

Politische Gemeinde

8305 Dietlikon

**Jahresrechnung  
2006**

Bezirksrat Bülach

Eingang: 26. Juli 2007

Erledigung: 31. Okt. 2007

	Datum
Ablieferung an Vorsteherschaft	04.04.2007
Abnahmebeschluss Vorsteherschaft	10.04.2007
Ablieferung an Rechnungsprüfungskommission	4.04.2007
Abnahmebeschluss Rechnungsprüfungskommission	5.05.2007
Abnahmebeschluss Gemeindeversammlung	25.06.2007

# Politische Gemeinde

8305 Dietlikon

## Jahresrechnung 2006

Inhaltsverzeichnis	Seite
1. Uebersicht	1 bis 2
2. Laufende Rechnung - Zusammenzug nach Sachgruppen	3
3a. Laufende Rechnung - Zusammenzug nach Aufgabenbereichen	4
3b. Laufende Rechnung - Zusammenzug nach Institutionen	5 bis 6
4. Laufende Rechnung - Einzelkonti nach Institutionen gegliedert	7 bis 68
5a. Investitionsrechnung - Zusammenzug nach Sachgruppen	69
5b. Investitionsrechnung - Zusammenzug nach Aufgabenbereichen	70
5c. Investitionsrechnung - Zusammenzug nach Institutionen	71
6. Investitionsrechnung - Einzelkonti nach Institutionen gegliedert	72 bis 78
7. Bilanzzusammenzug	79 bis 81
8. Bestandesrechnung - Einzelkonti	82 bis 89
9. Bestandesrechnung - Einzelheiten zu Vermögenswerten und Schulden	90 bis 94
10. Abschreibungstabelle	95 bis 97
11. Verpflichtungskreditkontrolle	98 bis 103
12. Inventarveränderungen	104 bis 105
13. Sonderrechnungen - Stiftungen, Legate, Fonds	106 bis 111
14. Kommentar	112 bis 140
15. Beiblatt Wertschriften	141
16. Rechnungsabschiede	142 bis 146

Finanzvorsteher: Z. Cavigelli / Gerhard Hitz  
Rechnungsführer: Finanzsekretär A. Tschirky

Telefon 835 82 74

Amtskaution Fr. 30'000.--

## JAHRESÜBERSICHT

RE Jahresuebersicht(lauf R'g)

Jahresübersicht Politische Gemeinde	Rechnung 2006		Voranschlag 2006		Rechnung 2005	
	Soll	Haben	Soll	Haben	Soll	Haben
<b>1. Laufende Rechnung</b>						
Total Aufwand	54'739'671.12 ✓		50'432'700		49'432'169.79 ✓	
Total Ertrag		58'731'588.09 ✓		49'922'700		49'852'012.21 ✓
Aufwandüberschuss				510'000		
Ertragsüberschuss	3'991'916.97 ✓				419'842.42 ✓	
<b>Total</b>	<b>58'731'588.09 ✓</b>	<b>58'731'588.09 ✓</b>	<b>50'432'700</b>	<b>50'432'700</b>	<b>49'852'012.21 ✓</b>	<b>49'852'012.21 ✓</b>
<b>2. Investitionen im Verwaltungsvermögen</b>						
<b>a) Nettoinvestitionen</b>						
Total Ausgaben	8'597'441.63 ✓		6'139'000		7'744'915.15 ✓	
Total Einnahmen		745'891.05 ✓		1'100'000		1'829'082.65 ✓
Nettoinvestitionen		7'851'550.58 ✓		5'039'000		5'915'832.50 ✓
Einnahmenüberschuss						
<b>Total</b>	<b>8'597'441.63 ✓</b>	<b>8'597'441.63 ✓</b>	<b>6'139'000</b>	<b>6'139'000</b>	<b>7'744'915.15 ✓</b>	<b>7'744'915.15 ✓</b>
<b>b) Finanzierung I</b>						
Nettoinvestitionen	7'851'550.58 ✓		5'039'000		5'915'832.50 ✓	
Abschreibungen Verwaltungsvermögen		2'190'450.58 ✓		1'936'000		1'210'832.50 ✓
Aufwandüberschuss LR			510'000			
Ertragsüberschuss LR		3'991'916.97 ✓				419'842.42 ✓
Finanzierungsfehlbetrag I		1'669'183.03 ✓		3'613'000		4'285'157.58 ✓
Finanzierungsüberschuss I						
<b>Total</b>	<b>7'851'550.58 ✓</b>	<b>7'851'550.58 ✓</b>	<b>5'549'000</b>	<b>5'549'000</b>	<b>5'915'832.50 ✓</b>	<b>5'915'832.50 ✓</b>

## JAHRESÜBERSICHT

RE Jahresuebersicht(lauf R'g)

Jahresübersicht Politische Gemeinde	Rechnung 2006		Voranschlag 2006		Rechnung 2005	
	Soll	Haben	Soll	Haben	Soll	Haben
<b>3. Investitionen im Finanzvermögen</b>						
<b>a) Nettoveränderungen</b>						
Zugänge Sachwertanlagen Finanzvermögen	317'980.60 -				223'971.00 -	
Abgänge Sachwertanlagen Finanzvermögen		149'000.00 ✓				223'971.00 -
Nettoveränderung		168'980.60 ✓				
<b>Total</b>	<b>317'980.60 ✓</b>	<b>317'980.60 ✓</b>			<b>223'971.00 -</b>	<b>223'971.00 -</b>
<b>b) Finanzierung II</b>						
Nettoveränderung	168'980.60 ✓					
Finanzierungsfehlbetrag I	1'669'183.03 ✓		3'613'000		4'285'157.58 -	
Finanzierungsfehlbetrag II		1'838'163.63 ✓		3'613'000		4'285'157.58 -
Finanzierungsüberschuss II						
<b>Total</b>	<b>1'838'163.63 ✓</b>	<b>1'838'163.63 ✓</b>	<b>3'613'000</b>	<b>3'613'000</b>	<b>4'285'157.58 -</b>	<b>4'285'157.58 -</b>
<b>4. Bilanzübersicht</b>						
Finanzvermögen	38'473'127.30 ✓				37'286'536.01 ✓	
Verwaltungsvermögen	15'634'100.00 ✓				9'973'000.00 ✓	
Spezialfinanzierungen	45'693.80 ✓				6'226.95 -	
Fremdkapital		11'139'943.80 ✓				11'019'563.05 -
Verrechnungen		2'211'766.40 ✓				1'688'323.90 -
Spezialfinanzierungen		10'375'323.68 ✓				10'768'282.76 -
Eigenkapital		30'425'887.22 -				23'789'593.25 -
<b>Total</b>	<b>54'152'921.10 ✓</b>	<b>54'152'921.10 ✓</b>			<b>47'265'762.96 -</b>	<b>47'265'762.96 -</b>

## LAUFENDE RECHNUNG

Rechnung

R LR Arten 30,31

Nummer	Artengliederung Politische Gemeinde	Rechnung 2006		Voranschlag 2006		Rechnung 2005	
		Aufwand	Ertrag	Aufwand	Ertrag	Aufwand	Ertrag
	<b>LAUFENDE RECHNUNG</b>	<b>54'739'671.12</b> ✓	<b>58'731'588.09</b> ✓	<b>50'432'700</b>	<b>49'922'700</b>	<b>49'432'169.79</b>	<b>49'852'012.21</b>
	<b>Nettoergebnis</b>	<b>3'991'916.97</b> ✓			<b>510'000</b>	<b>419'842.42</b>	
<b>3</b>	<b>Aufwand</b>	<b>54'739'671.12</b> ✓		<b>50'432'700</b>		<b>49'432'169.79</b>	
30	Personalaufwand	14'327'221.95		14'862'640		14'262'102.90	
31	Sachaufwand	13'185'624.27		14'193'160		13'611'323.84	
32	Passivzinsen	611'850.50		220'000		218'604.75	
33	Abschreibungen	3'287'724.38		2'004'500		1'307'728.41	
35	Entschädigungen an Gemeinwesen	4'359'533.50		4'499'100		4'364'693.75	
36	Beiträge	9'482'866.25		9'180'800		9'611'335.40	
37	Durchlaufende Beiträge	3'293'840.00					
38	Einlagen in Spezialfinanz. + Stiftungen	333'708.03		352'700		1'398'698.44	
39	Interne Verrechnungen	5'857'302.24		5'119'800		4'657'682.30	
<b>4</b>	<b>Ertrag</b>		<b>58'731'588.09</b> ✓		<b>49'922'700</b>		<b>49'852'012.21</b>
40	Steuern		24'151'729.60		20'445'000		20'291'097.65
41	Regalien und Konzessionen		33'669.80		30'000		32'817.80
42	Vermögenserträge		2'402'284.49		1'941'400		1'851'736.20
43	Entgelte		18'101'908.43		18'087'800		19'100'648.88
44	Anteile und Beiträge ohne Zweckbindung		350'054.35		230'500		237'996.55
45	Rückerstattungen von Gemeinwesen		977'203.78		851'300		930'335.77
46	Beiträge mit Zweckbindung		2'684'342.84		2'447'900		2'503'491.26
47	Durchlaufende Beiträge		3'293'840.00				
48	Entnahmen aus Spezialfinanz.+Stiftungen		879'252.56		769'000		246'205.80
49	Interne Verrechnungen		5'857'302.24		5'119'800		4'657'682.30

## LAUFENDE RECHNUNG

Rechnung

R LR Funkt ZZ 0,1,... - PG

Nummer	Zusammenzug nach Aufgabenbereichen Politische Gemeinde	Rechnung 2006		Voranschlag 2006		Rechnung 2005	
		Aufwand	Ertrag	Aufwand	Ertrag	Aufwand	Ertrag
	<b>LAUFENDE RECHNUNG</b>	<b>54'739'671.12</b>	<b>58'731'588.09</b>	<b>50'432'700</b>	<b>49'922'700</b>	<b>49'432'169.79</b>	<b>49'852'012.21</b>
	Nettoergebnis	3'991'916.97			510'000	419'842.42	
0	<b>Behörden und Verwaltung</b>	<b>6'244'451.75</b>	<b>4'062'863.15</b>	<b>6'725'700</b>	<b>3'820'600</b>	<b>6'491'877.90</b>	<b>3'834'532.96</b>
	Nettoergebnis		2'181'588.60		2'905'100		2'657'344.94
1	<b>Rechtsschutz und Sicherheit</b>	<b>1'536'787.49</b>	<b>473'456.50</b>	<b>1'703'300</b>	<b>393'500</b>	<b>1'716'871.50</b>	<b>495'888.05</b>
	Nettoergebnis		1'063'330.99		1'309'800		1'220'983.45
2	<b>Bildung</b>	<b>10'203'791.13</b>	<b>453'783.45</b>	<b>10'554'340</b>	<b>473'500</b>	<b>10'303'984.65</b>	<b>393'144.90</b>
	Nettoergebnis		9'750'007.68		10'080'840		9'910'839.75
3	<b>Kultur und Freizeit</b>	<b>2'306'834.60</b>	<b>1'007'770.32</b>	<b>2'446'900</b>	<b>1'050'000</b>	<b>2'046'169.76</b>	<b>749'230.60</b>
	Nettoergebnis		1'299'064.28		1'396'900		1'296'939.16
4	<b>Gesundheit</b>	<b>1'877'627.93</b>	<b>750'095.40</b>	<b>1'813'700</b>	<b>462'900</b>	<b>1'980'060.40</b>	<b>745'208.89</b>
	Nettoergebnis		1'127'532.53		1'350'800		1'234'851.51
5	<b>Soziale Wohlfahrt</b>	<b>10'228'143.80</b>	<b>6'983'771.19</b>	<b>10'190'560</b>	<b>7'131'000</b>	<b>10'399'752.75</b>	<b>7'308'162.76</b>
	Nettoergebnis		3'244'372.61		3'059'560		3'091'589.99
6	<b>Verkehr</b>	<b>1'512'438.50</b>	<b>305'368.40</b>	<b>1'461'700</b>	<b>233'500</b>	<b>1'598'345.00</b>	<b>248'583.05</b>
	Nettoergebnis		1'207'070.10		1'228'200		1'349'761.95
7	<b>Umwelt und Raumordnung</b>	<b>4'224'910.68</b>	<b>3'973'677.06</b>	<b>4'457'100</b>	<b>4'110'800</b>	<b>4'377'108.20</b>	<b>4'119'800.20</b>
	Nettoergebnis		251'233.62		346'300		257'308.00
8	<b>Volkswirtschaft</b>	<b>7'742'916.65</b>	<b>8'358'613.45</b>	<b>7'466'800</b>	<b>7'819'500</b>	<b>7'758'485.15</b>	<b>8'054'142.15</b>
	Nettoergebnis	615'696.80		352'700		295'657.00	
9	<b>Finanzen und Steuern</b>	<b>8'861'768.59</b>	<b>32'362'189.17</b>	<b>3'612'600</b>	<b>24'427'400</b>	<b>2'759'514.48</b>	<b>23'903'318.65</b>
	Nettoergebnis	23'500'420.58		20'814'800		21'143'804.17	

## LAUFENDE RECHNUNG

Rechnung

R LR Inst ZZ, 100,200,... - PG

Nummer	Zusammenzug nach Institutionen Politische Gemeinde	Rechnung 2006		Voranschlag 2006		Rechnung 2005	
		Aufwand	Ertrag	Aufwand	Ertrag	Aufwand	Ertrag
	<b>Laufende Rechnung</b>	<b>54'739'671.12</b>	<b>58'731'588.09</b>	<b>50'432'700.00</b>	<b>49'922'700.00</b>	<b>49'432'169.79</b>	<b>49'852'012.21</b>
	<b>Nettoergebnis</b>	<b>3'991'916.97</b>			<b>510'000.00</b>	<b>419'842.42</b>	
100	<b>Präsidiales + Controlling</b>	<b>3'965'172.90</b>	<b>2'201'277.91</b>	<b>4'238'200.00</b>	<b>2'129'000.00</b>	<b>4'225'697.55</b>	<b>2'265'894.65</b>
	Nettoergebnis		1'763'894.99		2'109'200.00		1'959'802.90
200	<b>Finanzen</b>	<b>3'883'591.10</b>	<b>3'730'032.60</b>	<b>602'500.00</b>	<b>439'100.00</b>	<b>598'613.85</b>	<b>523'912.20</b>
	Nettoergebnis		153'558.50		163'400.00		74'701.65
210	<b>Steuern</b>	<b>339'100.00</b>	<b>621'945.25</b>	<b>336'500.00</b>	<b>574'500.00</b>	<b>354'238.25</b>	<b>585'539.80</b>
	Nettoergebnis	282'845.25		238'000.00		231'301.55	
220	<b>Einwohnerdienst</b>	<b>338'267.65</b>	<b>195'120.00</b>	<b>343'500.00</b>	<b>205'000.00</b>	<b>345'457.65</b>	<b>212'243.10</b>
	Nettoergebnis		143'147.65		138'500.00		133'214.55
230	<b>Sicherheit</b>	<b>1'117'997.29</b>	<b>238'886.50</b>	<b>1'274'000.00</b>	<b>171'500.00</b>	<b>1'136'127.65</b>	<b>204'729.40</b>
	Nettoergebnis		879'110.79		1'102'500.00		931'398.25
250	<b>Raum, Umwelt + Verkehr</b>	<b>1'969'049.00</b>	<b>1'236'344.65</b>	<b>2'159'300.00</b>	<b>1'029'800.00</b>	<b>2'121'001.05</b>	<b>1'140'021.95</b>
	Nettoergebnis		732'704.35		1'129'500.00		980'979.10
260	<b>Soziales</b>	<b>9'986'554.31</b>	<b>6'877'007.74</b>	<b>9'932'900.00</b>	<b>7'025'000.00</b>	<b>10'178'039.45</b>	<b>7'188'883.96</b>
	Nettoergebnis		3'109'546.57		2'907'900.00		2'989'155.49
270	<b>Gesundheit</b>	<b>1'829'183.23</b>	<b>750'095.40</b>	<b>1'750'400.00</b>	<b>462'900.00</b>	<b>1'929'567.90</b>	<b>745'273.89</b>
	Nettoergebnis		1'079'087.83		1'287'500.00		1'184'294.01
290	<b>Übriger Bereich</b>	<b>5'035'617.53</b>	<b>28'849'870.62</b>	<b>3'322'500.00</b>	<b>24'049'900.00</b>	<b>2'680'129.08</b>	<b>23'407'378.40</b>
	Nettoergebnis	23'814'253.09		20'727'400.00		20'727'249.32	
330	<b>Unterhaltsdienst</b>	<b>1'405'077.12</b>	<b>359'447.70</b>	<b>1'482'500.00</b>	<b>290'000.00</b>	<b>1'486'516.85</b>	<b>305'954.50</b>
	Nettoergebnis		1'045'629.42		1'192'500.00		1'180'562.35

## LAUFENDE RECHNUNG

Rechnung

R LR Inst ZZ, 100,200,... - PG

Nummer	Zusammenzug nach Institutionen Politische Gemeinde	Rechnung 2006		Voranschlag 2006		Rechnung 2005	
		Aufwand	Ertrag	Aufwand	Ertrag	Aufwand	Ertrag
380	Gemeindewerke	11'638'838.08 ✓	11'638'838.08 ✓	11'519'000.00	11'519'000.00	11'493'914.55	11'493'914.55
390	Liegenschaften VV Nettoergebnis	1'388'429.15 ✓	1'242'046.29 ✓ 146'382.86 ✓	1'520'660.00	1'216'000.00 304'660.00	1'328'173.25	1'038'669.16 289'504.09
391	Liegenschaften FV Nettoergebnis	1'048'989.45 ✓	307'041.40 ✓ 741'948.05 ✓	808'100.00	302'500.00 505'600.00	861'207.40	315'004.75 546'202.65
400	Bildung Nettoergebnis	10'793'804.31 ✓	483'633.95 ✓ 10'310'170.36 ✓	11'142'640.00	508'500.00 10'634'140.00	10'693'485.31	424'591.90 10'268'893.41



## LAUFENDE RECHNUNG

Rechnung

R LR Inst detailliert - PG

Nummer	Einzelkonti nach Institutionen Politische Gemeinde	Rechnung 2006		Voranschlag 2006		Rechnung 2005	
		Aufwand	Ertrag	Aufwand	Ertrag	Aufwand	Ertrag
<b>100</b>	<b>Präsidiales + Controlling</b>	<b>3'965'172.90</b>	<b>2'201'277.91</b>	<b>4'238'200.00</b>	<b>2'129'000.00</b>	<b>4'225'697.55</b>	<b>2'265'894.65</b>
	<b>Nettoergebnis</b>		<b>1'763'894.99</b>		<b>2'109'200.00</b>		<b>1'959'802.90</b>
<b>1010</b>	<b>Legislative</b>	<b>103'533.55</b>		<b>119'500.00</b>		<b>109'232.10</b>	
	<b>Nettoergebnis</b>		<b>103'533.55</b>		<b>119'500.00</b>		<b>109'232.10</b>
1010.3000.01	Wahlbüro	13'183.50		14'000.00		8'274.75	
1010.3000.02	Rechnungsprüfungskommission	16'600.00		16'500.00		16'600.00	
1010.3030.01	Sozialleistungen	564.75		1'000.00		833.35	
1010.3102.00	Drucksachen und Publikationen	31'844.20		31'000.00		30'118.90	
1010.3170.00	Repräsentationskosten und Spesen	4'225.85		9'000.00		5'064.70	
1010.3181.00	Buch- und Rechnungsprüfung	24'008.30		23'000.00		23'687.15	
1010.3182.00	Versandkosten der Weisungen	12'606.95		24'500.00		15'777.45	
1010.3183.00	Tag der offenen Tür 2005					8'375.80	
1010.3910.00	Anteil Sachaufwand	500.00		500.00		500.00	
<b>1015</b>	<b>Exekutive</b>	<b>343'401.25</b>	<b>19'950.00</b>	<b>385'500.00</b>	<b>10'000.00</b>	<b>376'133.75</b>	<b>58'600.00</b>
	<b>Nettoergebnis</b>		<b>323'451.25</b>		<b>375'500.00</b>		<b>317'533.75</b>
1015.3000.01	Gemeinderat	221'723.60		233'000.00		266'504.40	
1015.3000.02	Bürgerliche Abteilung					2'140.00	
1015.3000.03	Besondere Aufgaben in Behörden Zusatzentschädigung	10'500.00		10'000.00		1'650.00	
1015.3000.04	Entschädigungen Ziviler Gemeindeführungsstab	150.00		500.00			
1015.3030.01	Sozialleistungen	39'322.55		46'000.00		45'692.85	
1015.3102.00	Drucksachen und Publikationen	3'460.50		5'000.00			
1015.3170.00	Repräsentationskosten und Spesen	44'792.10		45'000.00		39'540.55	
1015.3170.01	Repräsentationskosten und Spesen Ziviler Gemeindeführungsstab			500.00		100.00	
1015.3181.02	Jungbürgerfeier	1'665.00		6'000.00		2'465.60	
1015.3181.03	Neuzuzügeranlass	6'500.40		8'000.00		8'485.65	
1015.3181.04	Lehrlingsauszeichnung	3'181.00		3'000.00		2'820.50	
1015.3181.05	Behördenabend	8'356.10		20'000.00			
1015.3181.08	Kioskartikel			4'000.00		5'234.20	
1015.3650.00	Beitrag Gemeindepräsidentenverband	2'250.00		3'000.00			
1015.3910.00	Anteil Sachaufwand	1'500.00		1'500.00		1'500.00	

## LAUFENDE RECHNUNG

Rechnung

R LR Inst detailliert - PG

Nummer	Einzelkonti nach Institutionen Politische Gemeinde	Rechnung 2006		Voranschlag 2006		Rechnung 2005	
		Aufwand	Ertrag	Aufwand	Ertrag	Aufwand	Ertrag
1015.4310.00	Gebührenertrag				10'000.00		7'450.00
1015.4311.00	Einbürgerungen		19'950.00				51'150.00
<b>1016</b>	<b>Planungskommission</b>	<b>480.00</b>					
	<b>Nettoergebnis</b>		<b>480.00</b>				
1016.3000.04	Entschädigungen Planungskommission	480.00					
<b>1017</b>	<b>Standortmarketing</b>	<b>21'167.45</b>		<b>28'000.00</b>		<b>25'149.70</b>	
	<b>Nettoergebnis</b>		<b>21'167.45</b>		<b>28'000.00</b>		<b>25'149.70</b>
1017.3101.00	Zeitschriften; Drucksachen	360.45		500.00		142.20	
1017.3170.00	Repräsentationskosten	3'228.00		10'000.00		3'550.80	
1017.3650.01	glow das Glattal; Beitrag	17'579.00		17'500.00		21'456.70	
<b>1020</b>	<b>Allg. Verwaltung</b>	<b>2'782'086.35</b>	<b>2'161'863.06</b>	<b>2'965'000.00</b>	<b>2'114'000.00</b>	<b>2'917'006.15</b>	<b>2'199'025.65</b>
	<b>Nettoergebnis</b>		<b>620'223.29</b>		<b>851'000.00</b>		<b>717'980.50</b>
1020.3000.05	Behördenkonferenz			1'000.00		60.00	
1020.3000.07	Sitzungsgelder Baukommission A. Berteau-Dorftreff					-480.00	
1020.3000.08	Übrige Kommissionen	120.00				90.00	
1020.3011.02	Besoldungen Verwaltungspersonal	2'168'737.70		2'245'000.00		2'209'852.70	
1020.3012.00	Zulagen / Boni usw.	19'500.00		30'000.00		9'500.00	
1020.3030.01	Sozialleistungen Verwaltungspersonal	374'224.15		380'000.00		381'220.20	
1020.3091.00	Allg. Personalaufwand	33'946.35		32'000.00		31'235.70	
1020.3091.01	Inserate	6'066.20		10'000.00		2'822.55	
1020.3092.00	Aus- und Weiterbildungskosten	14'554.55		32'500.00		16'692.65	
1020.3101.00	Büromaterial	7'730.95		10'000.00		10'286.50	
1020.3102.00	Drucksachen und Publikationen	29'188.75		48'000.00		40'168.55	
1020.3103.00	Fachliteratur; Zeitschriften	1'810.25		3'000.00		2'085.65	
1020.3110.00	Anschaffung Büromobiliar und Büromaschinen	245.50		10'000.00		2'947.00	
1020.3151.00	Unterhalt Büromobiliar und Büromaschinen	8'364.65		10'000.00		6'126.50	
1020.3160.00	Miete Archiv Alterszentrum	1'000.00		1'000.00		1'000.00	
1020.3170.01	Repräsentationskosten und Spesen	4'738.30		8'000.00		5'517.45	
1020.3180.00	Beraterhonorare; Dienstleistungen Dritter	5'354.65		10'000.00		80'102.45	
1020.3181.01	Telefongebühren	24'327.80		31'000.00		28'298.10	
1020.3181.02	Porti; Frachten	62'414.70		72'000.00		70'596.25	

## LAUFENDE RECHNUNG

Rechnung

R LR Inst detailliert - PG

Nummer	Einzelkonti nach Institutionen Politische Gemeinde	Rechnung 2006		Voranschlag 2006		Rechnung 2005	
		Aufwand	Ertrag	Aufwand	Ertrag	Aufwand	Ertrag
1020.3183.00	Sachversicherungsprämien	16'911.15		15'000.00		12'988.20	
1020.3185.00	Arbeitssicherheit (SIBE)	1'290.70		13'500.00		1'290.70	
1020.3190.00	Mitgliederbeiträge für Behörden- und Personalverbände	1'560.00		3'000.00		4'605.00	
1020.4362.00	Erwerbsersatz		28'417.20		5'000.00		61'027.65
1020.4363.00	Telefongebühren; Porti; Drucksachen		5'185.30		9'000.00		2'353.00
1020.4900.00	Aufteilung Personalaufwand		2'084'760.56		2'056'500.00		2'092'145.00
1020.4910.00	Aufteilung Sachaufwand		43'500.00		43'500.00		43'500.00
<b>1025</b>	<b>Zivilstandsamt</b>	<b>45'087.50</b>		<b>44'000.00</b>		<b>42'752.40</b>	
	<b>Nettoergebnis</b>		<b>45'087.50</b>		<b>44'000.00</b>		<b>42'752.40</b>
1025.3184.00	Nachführung Infostar	3'563.60		4'000.00		5'370.50	
1025.3520.00	Betriebsbeitrag Zivilstandskreis	41'523.90		40'000.00		37'381.90	
<b>1030</b>	<b>Gemeindeammann- und Betreibungsamt</b>	<b>31'456.30</b>		<b>28'800.00</b>		<b>166'630.55</b>	
	<b>Nettoergebnis</b>		<b>31'456.30</b>		<b>28'800.00</b>		<b>163'938.55</b>
1030.3011.01	Besoldungen Betreibungsamt	20'004.00				100'918.00	
1030.3030.01	Sozialleistungen					25'130.85	
1030.3080.00	Aushilfsentschädigungen					10'080.00	
1030.3090.00	Allg. Personalaufwand					350.00	
1030.3101.00	Büromaterial					2'400.20	
1030.3102.00	Drucksachen und Publikationen					4'026.05	
1030.3103.00	Fachliteratur; Zeitschriften	396.30				181.40	
1030.3110.00	Anschaffungen					1'661.20	
1030.3120.00	Wasser; Energie; Heizmaterial					279.05	
1030.3150.00	Unterhalt EDV-Anlage	2'375.80		2'000.00		4'902.65	
1030.3161.00	Mietzins Bahnhofstr. 66	8'680.20		6'800.00		12'084.00	
1030.3180.00	Dienstleistungen Dritter; Pauschalentschädigung gem. GRB 16.08.05			20'000.00		3'861.20	
1030.3190.00	Allg. Sachaufwand					755.95	
1030.4360.00	Versicherungsleistungen; EO usw.						2'692.00
<b>1035</b>	<b>Friedensrichteramt</b>	<b>20'629.90</b>		<b>17'500.00</b>		<b>25'082.00</b>	
	<b>Nettoergebnis</b>		<b>20'629.90</b>		<b>17'500.00</b>		<b>25'082.00</b>
1035.3011.00	Besoldung Friedensrichter	15'208.30		15'000.00		19'926.40	

## LAUFENDE RECHNUNG

Rechnung

R LR Inst detailliert - PG

Nummer	Einzelkonti nach Institutionen Politische Gemeinde	Rechnung 2006		Voranschlag 2006		Rechnung 2005	
		Aufwand	Ertrag	Aufwand	Ertrag	Aufwand	Ertrag
1035.3030.01	Sozialleistungen	4'550.40		1'500.00		3'901.70	
1035.3101.00	Büromaterial; Drucksachen; Zeitschriften	871.20		1'000.00		1'253.90	
<b>1045</b>	<b>Kultur und Freizeit</b>	<b>332'988.80</b>	<b>19'464.85</b>	<b>357'900.00</b>	<b>5'000.00</b>	<b>278'908.40</b>	<b>5'577.00</b>
	<b>Nettoergebnis</b>		<b>313'523.95</b>		<b>352'900.00</b>		<b>273'331.40</b>
1045.3000.10	Entschädigungen Jugend, Familie, Alter & Kultur	2'940.00		2'000.00		3'594.50	
1045.3011.01	Besoldungen Unterhaltsdienst Ausstellungen	1'795.30		1'000.00		325.00	
1045.3011.02	Besoldungen Unterhaltsdienst Veranstaltungen	5'183.20		7'500.00		2'497.05	
1045.3011.03	Besoldungen Unterhaltsdienst Bundesfeier	3'420.40		4'000.00		5'353.90	
1045.3011.04	Entschädigung an Chronist			2'000.00			
1045.3011.06	Besoldungen Unterhaltsdienst Gemeindeanlässe	6'448.85		6'500.00		14'093.00	
1045.3011.07	Besoldungen Unterhaltsdienst Fahnen; Anschlagbretter	4'752.25		3'500.00		3'337.70	
1045.3011.08	Besoldungen Unterhaltsdienst Festbestuhlungen	6'861.40		7'500.00		4'811.05	
1045.3030.01	Sozialleistungen Unterhaltsdienst Ausstellungen	323.85		200.00		64.80	
1045.3030.02	Sozialleistungen Unterhaltsdienst Veranstaltungen	933.00		800.00		498.75	
1045.3030.03	Sozialleistungen Unterhaltsdienst Bundesfeier	614.00		700.00		1'071.00	
1045.3030.06	Sozialleistungen Unterhaltsdienst Gemeindeanlässe	1'162.65		1'500.00		2'818.90	
1045.3030.07	Sozialleistungen Unterhaltsdienst Fahnen; Anschlagbretter	856.50		600.00		667.95	
1045.3030.08	Sozialleistungen Unterhaltsdienst Festbestuhlung	1'236.75		1'500.00		962.00	
1045.3100.00	Flugaufnahmen	277.95					
1045.3102.02	Broschüre Chronik	9'565.60		25'000.00			
1045.3110.01	Geräte; Mobilien Übrige Freizeitgestaltung	25'979.15		12'000.00		2'634.05	
1045.3110.02	Ausstellungen; Ankauf Bilder			1'000.00			
1045.3131.00	Betriebs- und Verbrauchsmaterial Festbeleuchtung	1'518.25		2'000.00		77.50	
1045.3170.00	Spesenentschädigungen	80.00		500.00			
1045.3180.02	Dorfmarkt	3'467.75		2'000.00			
1045.3180.03	Dienstleistungen Dritter Festbeleuchtung (Hebebühne etc.)	12'278.45		8'000.00		6'000.00	
1045.3190.01	Allg. Sachaufwand Bundesfeier	9'640.30		12'000.00		11'232.55	
1045.3190.03	Fotoarchiv; Sammlungen	18'898.00		23'000.00		1'077.20	
1045.3190.04	Allg. Sachaufwand Serenade	3'452.90		5'000.00		3'633.15	

## LAUFENDE RECHNUNG

Rechnung

R LR Inst detailliert - PG

Nummer	Einzelkonti nach Institutionen Politische Gemeinde	Rechnung 2006		Voranschlag 2006		Rechnung 2005	
		Aufwand	Ertrag	Aufwand	Ertrag	Aufwand	Ertrag
1045.3190.05	Allg. Sachaufwand Ausstellungen			2'000.00			
1045.3190.06	Allg. Sachaufwand Theater für den Kanton Zürich etc.			7'000.00			
1045.3190.07	Allg. Sachaufwand Kulturkommission für Jugend, Familie,	253.40		2'000.00		443.10	
1045.3190.08	Allg. Sachaufwand Kulturanlässe; Veranstaltungen	5'866.80		12'000.00		11'461.40	
1045.3190.10	Allg. Sachaufwand 'Donnschtig-Jass'					10'836.95	
1045.3650.00	Beiträge an Dorfvereine	117'861.65		112'100.00		100'777.20	
1045.3650.10	Sportanlage Lindenbuck	31'085.35		36'000.00		33'810.35	
1045.3650.95	Verschiedene Beiträge Übrige Freizeitgestaltung	6'495.90		6'000.00		8'776.95	
1045.3650.96	Verschiedene Beiträge Private Institutionen	4'200.00		5'000.00		2'650.00	
1045.3650.98	Jahresbeitrag Theater für den Kanton Zürich	5'439.20		5'500.00		5'302.40	
1045.3650.99	Verschiedene Beiträge Denkmalpflege und Heimatschutz	100.00		500.00		100.00	
1045.3900.00	Anteil Personalaufwand	40'000.00		40'000.00		40'000.00	
1045.4340.00	Erlös aus Veranstaltungen		15'000.00		2'000.00		3'414.00
1045.4350.01	Vermietung Festbankbestuhlung		4'464.85		3'000.00		2'163.00
<b>1046</b>	<b>Amtliches Publikationsorgan</b>	<b>202'919.20</b>		<b>202'000.00</b>		<b>203'798.15</b>	
	<b>Nettoergebnis</b>		<b>202'919.20</b>		<b>202'000.00</b>		<b>203'798.15</b>
1046.3100.00	Gemeindekurier Druckkosten; Abonnemente	191'334.65		190'000.00		192'865.65	
1046.3100.10	Dietliker Puls Was läuft z'Dietlike	11'584.55		12'000.00		10'932.50	
<b>1055</b>	<b>Entwicklungshilfe an andere Gemeinwesen</b>	<b>81'422.60</b>		<b>90'000.00</b>		<b>81'004.35</b>	
	<b>Nettoergebnis</b>		<b>81'422.60</b>		<b>90'000.00</b>		<b>81'004.35</b>
1055.3620.00	Entwicklungshilfe im Inland	75'422.60		80'000.00		75'004.35	
1055.3670.90	Div. Beiträge an Hilfsorganisationen	6'000.00		10'000.00		6'000.00	

## LAUFENDE RECHNUNG

Rechnung

R LR Inst detailliert - PG

Nummer	Einzelkonti nach Institutionen Politische Gemeinde	Rechnung 2006		Voranschlag 2006		Rechnung 2005	
		Aufwand	Ertrag	Aufwand	Ertrag	Aufwand	Ertrag
<b>200</b>	<b>Finanzen</b>	<b>3'883'591.10</b>	<b>3'730'032.60</b>	<b>602'500.00</b>	<b>439'100.00</b>	<b>598'613.85</b>	<b>523'912.20</b>
	<b>Nettoergebnis</b>		<b>153'558.50</b>		<b>163'400.00</b>		<b>74'701.65</b>
<b>2015</b>	<b>Finanzen</b>	<b>589'751.10</b>	<b>436'192.60</b>	<b>602'500.00</b>	<b>439'100.00</b>	<b>598'613.85</b>	<b>523'912.20</b>
	<b>Nettoergebnis</b>		<b>153'558.50</b>		<b>163'400.00</b>		<b>74'701.65</b>
2015.3092.00	Aus- und Weiterbildungskosten	2'465.25		7'500.00		1'770.00	
2015.3101.00	Büromaterial	15.00					
2015.3102.00	Drucksachen und Publikationen	675.85		3'000.00		1'390.40	
2015.3103.00	Fachliteratur; Zeitschriften	1'327.25		2'500.00		451.45	
2015.3170.00	Repräsentationskosten und Spesen	136.80		1'000.00		978.25	
2015.3181.00	Dienstleistungen Dritter 'Finanzplanung'	15'369.20		13'000.00		10'536.15	
2015.3182.05	Finanzcontrolling	3'000.00		3'000.00		16'974.60	
2015.3184.00	Betriebskosten	25'234.75		20'000.00		22'221.35	
2015.3187.00	Rekurskosten und andere Gebühren	1'058.20		12'000.00		3'505.80	
2015.3190.00	Allg. Sachaufwand	449.00				625.70	
2015.3300.00	Abschreibungen Debitoren	19.80		500.00		160.15	
2015.3900.00	Anteil Personalaufwand	540'000.00		540'000.00		540'000.00	
2015.4310.00	Gebührenertrag		15'000.00		20'000.00		94'866.00
2015.4351.00	Verkaufsprovision Containerplomben		574.00		500.00		490.00
2015.4364.00	Betriebskosten		7'304.60		15'000.00		10'773.20
2015.4520.00	Alterszentrum Verwaltungskosten		10'000.00		10'000.00		10'000.00
2015.4520.01	Schulgemeinde Verwaltungskosten		40'000.00		40'000.00		40'000.00
2015.4520.04	Reformierte Kirchgemeinde Verwaltungskosten		7'300.00		7'300.00		7'300.00
2015.4520.05	Hallen- und Freibad		16'600.00		16'500.00		16'300.00
2015.4980.01	Verwaltungskosten Wasserwerk		79'527.00		79'000.00		79'053.00
2015.4980.03	Verwaltungskosten Elektrizitätswerk		137'848.00		137'000.00		137'025.00
2015.4980.05	Verwaltungskosten Fernsehwerk		21'207.00		21'000.00		21'080.00
2015.4980.08	Verwaltungskosten Fürsorgegut		49'576.00		45'000.00		55'672.00
2015.4980.11	Verwaltungskosten Abfallbeseitigung		10'000.00		8'000.00		10'000.00
2015.4980.14	Verwaltungskosten Abwasserbeseitigung		26'509.00		26'000.00		26'352.00
2015.4980.15	Verwaltungskosten Spitex		14'747.00		13'800.00		15'001.00
<b>9996</b>	<b>Neutrale Aufwendungen und Erträge</b>	<b>3'293'840.00</b>	<b>3'293'840.00</b>				

## LAUFENDE RECHNUNG

Rechnung

R LR Inst detailliert - PG

Nummer	Einzelkonti nach Institutionen Politische Gemeinde	Rechnung 2006		Voranschlag 2006		Rechnung 2005	
		Aufwand	Ertrag	Aufwand	Ertrag	Aufwand	Ertrag
9996.3700.00	Bewertungsverlust	649'463.00					
9996.3709.00	Einlage ins Eigenkapital	2'644'377.00					
9996.4700.00	Bewertungsgewinn		3'293'840.00				

## LAUFENDE RECHNUNG

Rechnung

R LR Inst detailliert - PG

Nummer	Einzelkonti nach Institutionen Politische Gemeinde	Rechnung 2006		Voranschlag 2006		Rechnung 2005	
		Aufwand	Ertrag	Aufwand	Ertrag	Aufwand	Ertrag
<b>210</b>	<b>Steuern</b>	<b>339'100.00</b> ✓	<b>621'945.25</b> ✓	<b>336'500.00</b>	<b>574'500.00</b>	<b>354'238.25</b>	<b>585'539.80</b>
	<b>Nettoergebnis</b>	<b>282'845.25</b> ✓		<b>238'000.00</b>		<b>231'301.55</b>	
<b>2010</b>	<b>Steuern</b>	<b>339'100.00</b>	<b>621'945.25</b>	<b>336'500.00</b>	<b>574'500.00</b>	<b>354'238.25</b>	<b>585'539.80</b>
	<b>Nettoergebnis</b>	<b>282'845.25</b>		<b>238'000.00</b>		<b>231'301.55</b>	
2010.3000.03	Ausschuss für Grundsteuern	1'074.00		2'500.00		2'140.00	
2010.3030.01	Sozialleistungen	43.20		500.00		129.50	
2010.3092.00	Aus- und Weiterbildungskosten	590.80		4'500.00		152.80	
2010.3102.00	Drucksachen und Publikationen	5'553.65		3'000.00		3'734.95	
2010.3103.00	Fachliteratur; Zeitschriften	720.50		500.00		270.00	
2010.3170.00	Repräsentationskosten und Spesen	1'008.10		500.00		1'560.45	
2010.3181.00	Dienstleistungen Dritter Scanning der Steuerakten	25'486.30		25'000.00		42'801.25	
2010.3510.00	Bezugsprovision Gemeinde	4'623.45				3'449.30	
2010.3900.00	Anteil Personalaufwand	300'000.00		300'000.00		300'000.00	
2010.4310.00	Gebührenertrag		1'710.00		2'500.00		2'085.00
2010.4310.02	Auskünfte; Inkassogebühren		1'160.00		2'000.00		2'280.00
2010.4510.02	Bezugsentschädigung Staatssteuern und Quellensteuern		254'081.00		230'000.00		242'622.00
2010.4520.02	Bezugsentschädigung Gemeindesteuern		364'994.25		340'000.00		338'552.80



## LAUFENDE RECHNUNG

Rechnung

R LR Inst detailliert - PG

Nummer	Einzelkonti nach Institutionen Politische Gemeinde	Rechnung 2006		Voranschlag 2006		Rechnung 2005	
		Aufwand	Ertrag	Aufwand	Ertrag	Aufwand	Ertrag
<b>220</b>	<b>Einwohnerdienst</b>	<b>338'267.65</b>	<b>195'120.00</b>	<b>343'500.00</b>	<b>205'000.00</b>	<b>345'457.65</b>	<b>212'243.10</b>
	<b>Nettoergebnis</b>		<b>143'147.65</b>		<b>138'500.00</b>		<b>133'214.55</b>
<b>1028</b>	<b>Einwohneramt</b>	<b>338'267.65</b>	<b>195'120.00</b>	<b>343'500.00</b>	<b>205'000.00</b>	<b>345'457.65</b>	<b>212'243.10</b>
	<b>Nettoergebnis</b>		<b>143'147.65</b>		<b>138'500.00</b>		<b>133'214.55</b>
1028.3091.00	Allg. Personalaufwand	100.90		500.00			
1028.3092.00	Aus- und Weiterbildungskosten	4'370.00		4'500.00		2'625.00	
1028.3101.00	Büromaterial	558.25		500.00		1'325.35	
1028.3102.00	Drucksachen und Publikationen	86.75		500.00			
1028.3103.00	Fachliteratur; Zeitschriften	53.00					
1028.3110.00	Anschaffung Büromobiliar und Büromaschinen	394.65		1'000.00		3'547.80	
1028.3151.00	Unterhalt Büromobiliar und Büromaschinen			500.00			
1028.3170.00	Spesenentschädigungen	190.80		500.00		81.80	
1028.3181.00	Allg. Verwaltungsaufwand Gebühren; Telefon; Porti	117'373.30		120'000.00		127'737.70	
1028.3190.00	Allg. Sachaufwand	140.00		500.00		140.00	
1028.3900.00	Anteil Personalaufwand	190'000.00		190'000.00		185'000.00	
1028.3910.00	Anteil Sachaufwand	25'000.00		25'000.00		25'000.00	
1028.4310.00	Gebührenertrag		195'120.00		205'000.00		212'243.10

## LAUFENDE RECHNUNG

Rechnung

R LR Inst detailliert - PG

Nummer	Einzelkonti nach Institutionen Politische Gemeinde	Rechnung 2006		Voranschlag 2006		Rechnung 2005	
		Aufwand	Ertrag	Aufwand	Ertrag	Aufwand	Ertrag
<b>230</b>	<b>Sicherheit</b>	<b>1'117'997.29</b>	<b>238'886.50</b>	<b>1'274'000.00</b>	<b>171'500.00</b>	<b>1'136'127.65</b>	<b>204'729.40</b>
	<b>Nettoergebnis</b>		<b>879'110.79</b>		<b>1'102'500.00</b>		<b>931'398.25</b>
<b>4015</b>	<b>Einnahmenanteile</b>		<b>33'669.80</b>		<b>30'000.00</b>		<b>32'817.80</b>
	<b>Nettoergebnis</b>	<b>33'669.80</b>		<b>30'000.00</b>		<b>32'817.80</b>	
4015.4100.00	Markt-; Hausier- und Plakatgebühren		33'669.80		30'000.00		32'817.80
<b>4020</b>	<b>Polizei</b>	<b>513'247.99</b>	<b>121'411.40</b>	<b>621'700.00</b>	<b>89'500.00</b>	<b>487'783.90</b>	<b>101'901.00</b>
	<b>Nettoergebnis</b>		<b>391'836.59</b>		<b>532'200.00</b>		<b>385'882.90</b>
4020.3000.00	Entschädigungen			1'000.00			
4020.3001.00	Tag- und Sitzungsgelder	240.00		1'500.00		585.60	
4020.3011.00	Besoldungen	293'889.85		355'000.00		255'623.05	
4020.3030.01	Sozialleistungen	46'186.90		65'000.00		39'099.15	
4020.3091.00	Aus- und Weiterbildungskosten	5'402.00		8'000.00		7'527.00	
4020.3092.00	Allg. Personalaufwand	1'880.30		5'000.00		2'688.60	
4020.3101.00	Büromaterial	1'714.30		2'000.00		131.20	
4020.3102.00	Drucksachen und Publikationen	188.75		5'000.00		777.25	
4020.3103.00	Fachliteratur; Zeitschriften	478.80		1'000.00		20.00	
4020.3110.00	Anschaffung Mobiliar; Geräte;	5'110.85		5'000.00		35'442.00	
4020.3130.00	Betriebs- und Verbrauchsmaterial	5'988.25		5'000.00		4'793.25	
4020.3150.00	Unterhalt Mobiliar; Geräte	1'403.30		1'000.00		2'000.55	
4020.3151.00	Unterhalt Fahrzeuge	5'945.65		8'000.00		2'912.75	
4020.3152.00	Software	1'388.05		5'200.00		3'228.00	
4020.3160.00	Miete Büro; Garage	86'851.20		85'500.00		74'876.00	
4020.3170.00	Repräsentationskosten und Spesen	2'195.10		5'000.00		2'809.85	
4020.3180.00	Dienstleistungen Dritter	896.00		1'000.00		581.50	
4020.3181.00	Telefon; Frachten; Porti	2'256.90		7'000.00		2'156.85	
4020.3182.00	Juristische Beratungen			1'000.00			
4020.3183.00	Sachversicherungsprämien	305.60		3'000.00		1'951.30	
4020.3190.00	Allg. Sachaufwand	82.19		1'000.00			
4020.3620.00	Beträge an Institutionen und Verbände	844.00		500.00		580.00	
4020.3900.00	Anteil Personalaufwand	50'000.00		50'000.00		50'000.00	
4020.4310.00	Gebührenertrag Polizeibewilligungen		38'870.00		6'000.00		10'460.00

## LAUFENDE RECHNUNG

Rechnung

R LR Inst detailliert - PG

Nummer	Einzelkonti nach Institutionen Politische Gemeinde	Rechnung 2006		Voranschlag 2006		Rechnung 2005	
		Aufwand	Ertrag	Aufwand	Ertrag	Aufwand	Ertrag
4020.4340.00	Erträge aus Dienstleistungen;		180.00		2'500.00		2'500.00
4020.4360.00	Rückerstattungen Dritter		560.00		1'000.00		
4020.4370.00	Bussen		81'801.40		80'000.00		88'941.00
<b>4025</b>	<b>Feuerwehr</b>	<b>406'731.15</b>	<b>55'983.20</b>	<b>419'900.00</b>	<b>37'500.00</b>	<b>409'597.75</b>	<b>46'388.60</b>
	<b>Nettoergebnis</b>		<b>350'747.95</b>		<b>382'400.00</b>		<b>363'209.15</b>
4025.3000.00	Entschädigungen	17'797.00		17'000.00		18'755.00	
4025.3011.00	Besoldungen Unterhaltsdienst	57'370.35		40'000.00		47'830.05	
4025.3011.01	Sold Feuerwehrrübungen	83'720.00		95'000.00		90'755.00	
4025.3011.02	Sold Feuerwehreinsätze	67'092.00		54'000.00		46'212.85	
4025.3030.01	Sozialleistungen Unterhaltsdienst	10'653.60		8'000.00		9'986.35	
4025.3060.00	Uniformen; Dienstanzüge	1'417.20		1'700.00		4'745.45	
4025.3091.00	Ausbildungskurse/Fahrschule	11'492.60		33'000.00		23'296.80	
4025.3092.00	Allg. Personalaufwand	2'981.40		3'000.00		2'105.00	
4025.3102.00	Drucksachen und Publikationen	2'157.50		6'300.00		766.95	
4025.3103.00	Fachliteratur; Zeitschriften	446.90		1'000.00		446.00	
4025.3111.00	Anschaffung Maschinen; Geräte; Fahrzeuge	9'952.55		10'000.00		30'289.90	
4025.3112.00	Anschaffung Mannschaftsausrüstung	16'239.15		17'500.00		7'389.60	
4025.3130.00	Betriebs- und Verbrauchsmaterial	10'832.75		10'500.00		9'565.00	
4025.3140.00	Unterhalt Feuerwehrlokal	1'714.00				239.20	
4025.3151.00	Unterhalt Maschinen; Geräte; Fahrzeuge	28'708.60		30'000.00		25'555.85	
4025.3152.00	Unterhalt Mannschaftsausrüstung	1'646.35		2'000.00		391.35	
4025.3170.00	Spesenentschädigungen	8'293.75		10'000.00		8'945.00	
4025.3181.00	Allg. Verwaltungskosten	5'365.90		6'700.00		5'228.50	
4025.3182.00	Steuern; Abgaben; Versicherungen	6'125.30		7'500.00		6'425.45	
4025.3183.00	Dienstleistungen Dritter (Ölwehr)	2'564.35		5'000.00		2'616.10	
4025.3190.00	Verbandbeiträge	2'245.90		2'200.00		2'190.35	
4025.3520.00	Automatische Alarmstelle Zürich	24'414.00		26'000.00		24'362.00	
4025.3900.00	Anteil Personalaufwand	30'000.00		30'000.00		38'000.00	
4025.3910.00	Anteil Sachaufwand	3'500.00		3'500.00		3'500.00	
4025.4360.00	Rückerstattungen Dritter		55'168.50		30'000.00		42'052.20
4025.4610.00	Staatsbeiträge		814.70		7'500.00		4'336.40
<b>4030</b>	<b>Militär</b>	<b>50'218.05</b>	<b>17'886.10</b>	<b>48'900.00</b>	<b>8'000.00</b>	<b>85'359.65</b>	<b>16'938.00</b>

## LAUFENDE RECHNUNG

Rechnung

R LR Inst detailliert - PG

Nummer	Einzelkonti nach Institutionen Politische Gemeinde	Rechnung 2006		Voranschlag 2006		Rechnung 2005	
		Aufwand	Ertrag	Aufwand	Ertrag	Aufwand	Ertrag
	<b>Nettoergebnis</b>		<b>32'331.95</b>		<b>40'900.00</b>		<b>68'421.65</b>
4030.3000.00	Entschädigungen			100.00			
4030.3011.00	Besoldungen Unterhaltsdienst; Abwart	8'202.05		1'000.00		7'311.00	
4030.3030.01	Sozialleistungen Unterhaltsdienst; Abwart	523.20		600.00		474.55	
4030.3090.00	Allg. Personalaufwand			200.00			
4030.3103.00	Fachliteratur; Zeitschriften	42.50		100.00		42.50	
4030.3110.00	Anschaffung Mobliar; Geräte	378.75		2'000.00			
4030.3120.00	Wasser; Energie; Brennmaterial	1'210.65		2'000.00		1'177.15	
4030.3140.00	Unterhalt Liegenschaften	1'466.40		3'000.00		16'475.90	
4030.3150.00	Unterhalt Mobiliar; Geräte			1'000.00		1'102.85	
4030.3181.00	Allg. Verwaltungskosten	247.70		500.00		303.00	
4030.3182.00	Wehrmännerentlassung					237.50	
4030.3183.00	Versicherungsprämien	146.80		200.00		205.20	
4030.3190.00	Allg. Sachaufwand; Verbandsbeiträge			100.00			
4030.3520.00	Beitrag Schiessanlage Wallisellen	28'000.00		28'000.00		28'000.00	
4030.3650.00	Beiträge an militärische Vereine			100.00		30.00	
4030.3900.00	Anteil Personalaufwand	10'000.00		10'000.00		30'000.00	
4030.4271.00	Benützunggebühren Mehrzweckraum		8'970.00		8'000.00		8'190.00
4030.4500.00	Rückerstattungen des Bundes Truppenunterkunftentschädigung		8'738.10				
4030.4510.00	Rückerstattungen des Kantons Entschädigung Sektionschef		178.00				8'748.00
<b>4035</b>	<b>Zivilschutz</b>	<b>147'800.10</b>	<b>9'936.00</b>	<b>183'500.00</b>	<b>6'500.00</b>	<b>153'386.35</b>	<b>6'684.00</b>
	<b>Nettoergebnis</b>		<b>137'864.10</b>		<b>177'000.00</b>		<b>146'702.35</b>
4035.3000.00	Entschädigungen	6'275.50		15'000.00		8'203.95	
4035.3011.00	Besoldungen Unterhaltsdienst	4'772.20		12'000.00		10'653.50	
4035.3030.01	Sozialleistungen Unterhaltsdienst	1'268.90		2'500.00		2'589.55	
4035.3060.00	Dienstkleider	628.50		5'000.00		421.50	
4035.3091.00	Zivilschutzkurse	12'781.65		25'000.00		9'645.25	
4035.3092.00	Allg. Personalaufwand			300.00			
4035.3102.00	Drucksachen und Publikationen	89.00		1'000.00			
4035.3103.00	Fachliteratur; Zeitschriften			100.00			
4035.3111.00	Anschaffung Maschinen; Geräte; Fahrzeuge	2'259.60		5'000.00		3'161.05	
4035.3120.00	Wasser; Energie; Heizmaterial	3'839.95		10'000.00		3'907.65	

21.03.2007

## LAUFENDE RECHNUNG

Rechnung

R LR Inst detailliert - PG

Nummer	Einzelkonti nach Institutionen Politische Gemeinde	Rechnung 2006		Voranschlag 2006		Rechnung 2005	
		Aufwand	Ertrag	Aufwand	Ertrag	Aufwand	Ertrag
4035.3130.00	Betriebs- und Verbrauchsmaterial	473.60		3'000.00		2'934.80	
4035.3140.00	Unterhalt Liegenschaften	1'889.50		5'000.00		2'148.40	
4035.3151.00	Unterhalt Maschinen; Geräte; Fahrzeuge	2'924.70		4'000.00		815.85	
4035.3152.00	Allg. Unterhaltskosten			500.00			
4035.3153.00	EDV-Ergänzungen ZISU/ZUPLA	2'261.20		2'500.00			
4035.3161.00	Miete Lagerräumlichkeiten (FW-Gebäude)	23'640.00		11'400.00		31'400.00	
4035.3170.00	Repräsentationskosten und Spesen	1'895.20		1'000.00		21.00	
4035.3181.00	Allg. Verwaltungskosten Telefon; Frachten; Porti	2'542.20		2'000.00		2'511.75	
4035.3182.00	Steuern; Abgaben; Versicherungen	2'058.40		3'000.00		2'772.10	
4035.3190.00	Allg. Sachaufwand; Verbandsbeiträge	200.00		200.00		200.00	
4035.3800.00	Einlage in Spezialfinanzierung Ersatzbeiträge für Schutzraumbauten	3'000.00					
4035.3900.00	Anteil Personalaufwand	68'000.00		68'000.00		65'000.00	
4035.3910.00	Anteil Sachaufwand	7'000.00		7'000.00		7'000.00	
4035.4301.00	Ersatzbeiträge für Schutzraumbauten		3'000.00				
4035.4360.00	Rückerstattungen Dritter		936.00				684.00
4035.4600.00	Bundesbeiträge				6'000.00		
4035.4610.00	Staatsbeiträge		6'000.00		500.00		6'000.00

## LAUFENDE RECHNUNG

Rechnung

R LR Inst detailliert - PG

Nummer	Einzelkonti nach Institutionen Politische Gemeinde	Rechnung 2006		Voranschlag 2006		Rechnung 2005	
		Aufwand	Ertrag	Aufwand	Ertrag	Aufwand	Ertrag
<b>250</b>	<b>Raum, Umwelt + Verkehr</b>	<b>1'969'049.00</b>	<b>1'236'344.65</b>	<b>2'159'300.00</b>	<b>1'029'800.00</b>	<b>2'121'001.05</b>	<b>1'140'021.95</b>
	<b>Nettoergebnis</b>		<b>732'704.35</b>		<b>1'129'500.00</b>		<b>980'979.10</b>
<b>2050</b>	<b>Landwirtschaft</b>	<b>838.00</b>		<b>1'000.00</b>		<b>691.95</b>	
	<b>Nettoergebnis</b>		<b>838.00</b>		<b>1'000.00</b>		<b>691.95</b>
2050.3011.00	Besoldungen Leiter Ackerbaustelle	838.00		1'000.00		670.00	
2050.3030.01	Sozialleistungen					21.95	
<b>2060</b>	<b>Forstverwaltung</b>	<b>-18'625.40</b>				<b>39'203.50</b>	
	<b>Nettoergebnis</b>	<b>18'625.40</b>					<b>39'203.50</b>
2060.3000.00	Entschädigungen	120.00				420.00	
2060.3182.00	Allg. Verwaltungsaufwand	494.45				2'515.50	
2060.3183.00	Sachversicherungsprämien	10.00				10.00	
2060.3190.00	Allg. Sachaufwand					1'200.00	
2060.3620.00	Defizitbeitrag an Zweckverband Forstrevier Hardwald (FRH)	-19'249.85				35'000.00	
2060.3621.00	Betriebsbeitrag an Zweckverband Forstrevier Hardwald (Förster)					58.00	
<b>2061</b>	<b>Forstkulturen</b>					<b>5'665.40</b>	
	<b>Nettoergebnis</b>						<b>5'665.40</b>
2061.3140.00	Unterhaltsarbeiten					987.80	
2061.3620.00	Betriebsbeitrag an Zweckverband Forstrevier Hardwald (FRH)					4'677.60	
<b>2062</b>	<b>Holzernte</b>	<b>13'127.35</b>	<b>28'430.70</b>			<b>23'812.05</b>	<b>67'156.50</b>
	<b>Nettoergebnis</b>	<b>15'303.35</b>				<b>43'344.45</b>	
2062.3170.00	Holzverkaufskosten	760.30				403.30	
2062.3182.00	Akkordunternehmer					2'660.00	
2062.3185.00	Dienstleistungen Dritter Fahrzeug- und Maschinenmiete (FRH)	5'776.50				3'717.55	
2062.3190.00	Beitrag an Holzproduzentenverband (Selbsthilfefonds)					523.15	
2062.3290.00	Skontoabzüge	6'590.55				292.85	

## LAUFENDE RECHNUNG

Rechnung

R LR Inst detailliert - PG

Nummer	Einzelkonti nach Institutionen Politische Gemeinde	Rechnung 2006		Voranschlag 2006		Rechnung 2005	
		Aufwand	Ertrag	Aufwand	Ertrag	Aufwand	Ertrag
2062.3620.00	Betriebsbeitrag an Zweckverband Forstrevier Hardwald (FRH)					16'215.20	
2062.4350.01	Forstertrag Stammholz		24'153.70				60'657.60
2062.4350.02	Forstertrag Industrieholz						886.90
2062.4350.03	Forstertrag Brennholz		4'277.00				5'612.00
<b>2063</b>	<b>Unterhalt Forststrassen</b>	<b>3'607.10</b>				<b>280.00</b>	
	<b>Nettoergebnis</b>		<b>3'607.10</b>				<b>280.00</b>
2063.3011.01	Besoldungen Unterhaltsdienst	3'055.50					
2063.3030.01	Sozialleistungen Unterhaltsdienst	551.60					
2063.3620.00	Betriebsbeitrag Zweckverband Forstrevier Hardwald (FRH)					280.00	
<b>2064</b>	<b>Forstliche Nebenbetriebe</b>					<b>1'299.10</b>	
	<b>Nettoergebnis</b>						<b>1'299.10</b>
2064.3620.00	Betriebsbeitrag Zweckverband Forstrevier Hardwald (FRH)					1'299.10	
<b>2066</b>	<b>Jagd und Fischerei</b>		<b>461.25</b>		<b>500.00</b>		<b>461.25</b>
	<b>Nettoergebnis</b>	<b>461.25</b>		<b>500.00</b>		<b>461.25</b>	
2066.4410.00	Jagdpachtzins		461.25		500.00		461.25
<b>2067</b>	<b>Forstrevier</b>	<b>50'378.00</b>		<b>65'600.00</b>	<b>4'000.00</b>		
	<b>Nettoergebnis</b>		<b>50'378.00</b>		<b>61'600.00</b>		
2067.3000.00	Entschädigungen	360.00		1'000.00			
2067.3011.01	Besoldungen Unterhaltsdienst			3'000.00			
2067.3030.01	Sozialleistungen Unterhaltsdienst			600.00			
2067.3130.00	Betriebs- und Verbrauchsmaterial; Holzgant	18.00		6'000.00			
2067.3140.00	Baulicher Unterhalt Forststrassen			5'000.00			
2067.3620.00	Defizitbeitrag Forstrevier Hardwald und Umgebung	50'000.00		50'000.00			
2067.4350.00	Brennholzverkauf				4'000.00		
<b>3010</b>	<b>Bauverwaltung</b>	<b>456'181.75</b>	<b>391'843.20</b>	<b>579'700.00</b>	<b>210'000.00</b>	<b>499'893.45</b>	<b>244'576.65</b>
	<b>Nettoergebnis</b>		<b>64'338.55</b>		<b>369'700.00</b>		<b>255'316.80</b>
3010.3000.04	Baubehörde	12'559.00		12'000.00		11'202.00	

## LAUFENDE RECHNUNG

Rechnung

R LR Inst detailliert - PG

Nummer	Einzelkonti nach Institutionen Politische Gemeinde	Rechnung 2006		Voranschlag 2006		Rechnung 2005	
		Aufwand	Ertrag	Aufwand	Ertrag	Aufwand	Ertrag
3010.3000.05	Planungskommission			4'200.00		367.00	
3010.3000.07	Grundeigentümersversammlungen			1'000.00			
3010.3030.01	Sozialleistungen	677.70		1'000.00		677.70	
3010.3092.00	Aus- und Weiterbildungskosten	2'360.00		2'500.00		2'290.00	
3010.3102.00	Drucksachen und Publikationen	1'583.60		3'500.00		3'761.35	
3010.3103.00	Fachliteratur; Zeitschriften	731.15		1'500.00		2'479.30	
3010.3160.00	Mieten	55'012.80		61'500.00		45'844.00	
3010.3170.00	Repräsentationskosten und Spesen	280.25		500.00			
3010.3180.00	Baupolizeiliche Feuerpolizei	18'279.10		60'000.00		56'674.45	
3010.3180.01	Periodische Kontrolle; Feuerpolizei	19'962.65				538.00	
3010.3180.03	Baupolizei	6'959.45				3'120.50	
3010.3182.01	Kosten Gemeindeingenieur	70'878.60		155'000.00		90'148.45	
3010.3182.02	Juristische Beratungen	7'078.55		40'000.00		26'671.15	
3010.3182.03	Projektierungskosten (soweit nicht in IR)	2'708.85		5'000.00		1'076.00	
3010.3182.05	Aufzugsanlagen	36'433.20				3'258.10	
3010.3182.06	Baulicher Zivilschutz	807.05					
3010.3182.10	Dienstleistungen Dritter	5'178.85		20'000.00		39'785.45	
3010.3650.00	Verschiedene Beiträge	2'690.95					
3010.3900.00	Anteil Personalaufwand	212'000.00		212'000.00		212'000.00	
3010.4310.01	Baubewilligungsgebühren		381'161.60		150'000.00		237'545.45
3010.4310.05	Gebührenertrag Feuerschau		10'681.60		60'000.00		7'031.20
<b>3015</b>	<b>Kataster- und Vermessungswesen</b>	<b>25'386.35</b>	<b>15'000.00</b>	<b>32'500.00</b>	<b>3'000.00</b>	<b>43'368.65</b>	<b>16'953.50</b>
	<b>Nettoergebnis</b>		<b>10'386.35</b>		<b>29'500.00</b>		<b>26'415.15</b>
3015.3130.00	Vermarktungs- und Vermessungsmaterial			500.00		421.65	
3015.3180.00	Nachführung Grundbuchvermessung	25'386.35		32'000.00		42'947.00	
3015.4340.00	DL-Entschädigungen - digitale Daten Katasterkopien; Vermessungsertrag		15'000.00		3'000.00		15'623.50
3015.4610.00	Staatsbeiträge						1'330.00
<b>3040</b>	<b>Naturschutz und Denkmalpflege</b>	<b>33'665.00</b>		<b>32'500.00</b>	<b>500.00</b>	<b>32'326.95</b>	<b>595.25</b>
	<b>Nettoergebnis</b>		<b>33'665.00</b>		<b>32'000.00</b>		<b>31'731.70</b>
3040.3000.00	Entschädigungen und Unterhaltsarbeiten an Naturschutzgebieten			3'500.00		1'120.00	
3040.3011.00	Besoldungen Unterhaltsdienst	22'137.15		12'000.00		16'073.60	



## LAUFENDE RECHNUNG

Rechnung

R LR Inst detailliert - PG

Nummer	Einzelkonti nach Institutionen Politische Gemeinde	Rechnung 2006		Voranschlag 2006		Rechnung 2005	
		Aufwand	Ertrag	Aufwand	Ertrag	Aufwand	Ertrag
3040.3030.00	Sozialleistungen Unterhaltsdienst	3'986.00		2'500.00		3'215.50	
3040.3140.00	Unterhalt	5'651.45		7'000.00		10'891.40	
3040.3180.00	Dienstleistungen Dritter Naturschutzgebiet Rüteneu	1'775.40		5'000.00		1'026.45	
3040.3185.00	Entschädigungen Experten			2'000.00			
3040.3650.90	Verschiedene Beiträge an private Institutionen	115.00		500.00			
3040.4610.00	Staatsbeitrag Feuerbrand				500.00		595.25
<b>3045</b>	<b>Raumordnung</b>	<b>43'348.60</b>	<b>1'690.00</b>	<b>44'500.00</b>	<b>2'000.00</b>	<b>50'946.35</b>	<b>1'600.00</b>
	<b>Nettoergebnis</b>		<b>41'658.60</b>		<b>42'500.00</b>		<b>49'346.35</b>
3045.3180.02	Ortsplanung	22'950.05		20'000.00		9'759.00	
3045.3180.04	Diverse Gutachten	577.00		5'000.00		18'765.50	
3045.3650.01	Beitrag an Zürcher Planungsgruppe Glattal und Umgebung	19'621.55		19'000.00		21'530.90	
3045.3650.90	Verschiedene Beiträge an private Institutionen	200.00		500.00		890.95	
3045.4350.00	Verkaufserlöse Ortsplan; Zonenplan		1'690.00		2'000.00		1'600.00
<b>4040</b>	<b>Öffentl. Verkehr</b>	<b>526'117.20</b>	<b>14'522.70</b>	<b>516'800.00</b>	<b>13'500.00</b>	<b>565'655.15</b>	<b>12'886.80</b>
	<b>Nettoergebnis</b>		<b>511'594.50</b>		<b>503'300.00</b>		<b>552'768.35</b>
4040.3011.00	Besoldungen Unterhaltsdienst	19'395.65		18'000.00		17'180.40	
4040.3030.01	Sozialleistungen Unterhaltsdienst	3'492.60		3'500.00		3'438.45	
4040.3120.00	Rampenheizung	3'261.25		2'000.00		3'551.05	
4040.3140.00	U'halt Buswartehäuschen und Veloständer	30.00		2'000.00		24'181.35	
4040.3180.00	Fahrpläne	459.45		2'000.00		473.90	
4040.3600.00	Gemeindeanteil für Bahnanlagen	10'222.00		14'000.00		10'222.00	
4040.3640.00	Beitrag an Zürcher Verkehrsverbund	484'186.25		470'000.00		501'608.00	
4040.3650.90	Verschiedene Beiträge an private Institutionen	70.00		300.00			
4040.3900.00	Anteil Personalaufwand	5'000.00		5'000.00		5'000.00	
4040.4340.10	Mieterträge Unterstand Fahrräder		5'556.70		5'000.00		3'920.80
4040.4360.00	Anteil Wangen-Brüttisellen		8'966.00		8'500.00		8'966.00
<b>5045</b>	<b>Übriger Umweltschutz</b>	<b>62'398.45</b>	<b>11'770.20</b>	<b>99'900.00</b>	<b>9'500.00</b>	<b>70'376.00</b>	<b>8'309.50</b>
	<b>Nettoergebnis</b>		<b>50'628.25</b>		<b>90'400.00</b>		<b>62'066.50</b>
5045.3011.01	Besoldungen Unterhaltsdienst	4'185.70		25'000.00		3'156.55	
5045.3030.01	Sozialleistungen Unterhaltsdienst	753.65		4'900.00		631.95	

## LAUFENDE RECHNUNG

Rechnung

R LR Inst detailliert - PG

Nummer	Einzelkonti nach Institutionen Politische Gemeinde	Rechnung 2006		Voranschlag 2006		Rechnung 2005	
		Aufwand	Ertrag	Aufwand	Ertrag	Aufwand	Ertrag
5045.3130.00	Verbrauchsmaterial	5'737.65		6'300.00		5'890.40	
5045.3140.00	Unterhalt Anlagen			500.00			
5045.3150.00	Unterhalt Maschinen; Geräte			1'200.00			
5045.3180.01	Öffentliche Bedürfnisanstalten Reinigungen	3'138.25		4'200.00		9'788.25	
5045.3180.02	Kadavernichtung	8'909.40		7'800.00		8'166.55	
5045.3180.03	Rauchgaskontrolle					228.65	
5045.3180.04	Öffentlichkeitsarbeit Umweltschutz	8'748.50		10'000.00		10'864.65	
5045.3190.00	Allg. Sachaufwand			200.00			
5045.3650.10	Beitrag an SBFZ	5'000.00		5'000.00		5'000.00	
5045.3650.11	Beitrag an IGM			500.00			
5045.3650.12	Beitrag an Task Force Fluglärm	2'101.20		10'000.00		2'685.45	
5045.3650.91	Verschiedene Beiträge	824.10		1'300.00		963.55	
5045.3900.00	Anteil Personalaufwand	23'000.00		23'000.00		23'000.00	
5045.4310.10	Verrechnung Personalaufwand Task Force		875.00		3'500.00		
5045.4360.40	Rückerstattungen Dritter		10'895.20		6'000.00		8'309.50
<b>5050</b>	<b>Abfallbeseitigung Grundgebühr</b>	<b>513'429.05</b>	<b>513'429.05</b>	<b>531'300.00</b>	<b>531'300.00</b>	<b>529'491.70</b>	<b>529'491.70</b>
5050.3011.01	Besoldungen Unterhaltsdienst	67'252.00		60'000.00		56'948.60	
5050.3030.01	Sozialleistungen Unterhaltsdienst	12'080.80		12'500.00		11'401.80	
5050.3102.00	Drucksachen und Publikationen	4'103.45		6'200.00		3'690.00	
5050.3110.00	Anschaffung Maschinen; Geräte und Einrichtungen	693.40		2'000.00			
5050.3120.00	Wasser; Energie; Heizmaterial	1'070.30		2'300.00		1'248.75	
5050.3130.00	Betriebs- und Verbrauchsmaterial	18'593.25		25'000.00		25'148.55	
5050.3140.00	Unterhalt Anlagen			700.00			
5050.3150.00	Unterhalt Maschinen; Geräte Einrichtungen	1'366.20		3'000.00		2'442.20	
5050.3160.00	Miete Areal Wertstoffsammelstelle	7'000.00		7'000.00		7'000.00	
5050.3180.00	Steuern; Gebühren; Abgaben Versicherungen	1'728.35		1'300.00		1'422.30	
5050.3181.02	Altglas	25'820.30		25'600.00		25'094.70	
5050.3181.03	Altpapier	62'930.40		64'100.00		63'111.80	
5050.3181.04	Dienstleistungen Dritter	4'044.00		5'000.00		3'757.55	
5050.3181.05	Altmetall	1'546.45		3'000.00		1'821.45	
5050.3181.06	Aluminium; Weissblech	1'858.55		1'000.00		5'366.40	
5050.3181.07	Grüngut; organische Abfälle	220'463.85		223'300.00		221'273.65	
5050.3181.08	Schutt und Abraum	2'701.30		3'800.00		1'888.40	

## LAUFENDE RECHNUNG

Rechnung

R LR Inst detailliert - PG

Nummer	Einzelkonti nach Institutionen Politische Gemeinde	Rechnung 2006		Voranschlag 2006		Rechnung 2005	
		Aufwand	Ertrag	Aufwand	Ertrag	Aufwand	Ertrag
5050.3181.09	Sonderabfälle	22'249.50		22'500.00		22'205.30	
5050.3181.10	Karton	9'617.50		11'100.00		10'258.35	
5050.3189.00	MWST Kürzung Vorsteuerabzug inf. Subventionen (Bund;Kanton;Grundeigent.)	-29.80				-60.30	
5050.3300.00	Abschreibung von Debitorguthaben			500.00		139.40	
5050.3800.00	Einlage in Spezialfinanzierung			11'000.00		13'232.80	
5050.3900.00	Anteil Personalaufwand	30'000.00		30'000.00		40'000.00	
5050.3920.00	Interne Zinsbelastung	300.00		400.00		100.00	
5050.3930.00	Anteil Abschreibungen	8'039.25		2'000.00		2'000.00	
5050.3980.00	Verwaltungskosten Politische Gemeinde	10'000.00		8'000.00		10'000.00	
5050.4290.00	Zinsvergütung Spezialfinanzierung		4'856.80		1'500.00		1'330.00
5050.4340.03	Kehrichtabfuhrgebühren Sperrgutmarken-Verkauf				200.00		
5050.4340.05	Grundgebühren		448'915.40		470'000.00		471'271.10
5050.4360.00	Erlös Altglas		20'872.30		24'000.00		22'303.95
5050.4360.10	Erlös Altpapier		20'929.40		21'000.00		20'606.55
5050.4360.20	Erlös Altmetall		5'551.40		4'000.00		4'358.45
5050.4360.30	Erlös Sonderabfälle				600.00		27.90
5050.4360.35	Erlös Karton		441.20				
5050.4390.00	Allg. Erträge		9'444.65		10'000.00		9'593.75
5050.4800.00	Entnahme aus Spezialfinanzierung		2'417.90				
<b>5055</b>	<b>Abfallbeseitigung Sackgebühren</b>	<b>259'197.55</b>	<b>259'197.55</b>	<b>255'500.00</b>	<b>255'500.00</b>	<b>257'990.80</b>	<b>257'990.80</b>
5055.3135.00	Gebührenmarken	5'762.60		5'500.00		7'327.10	
5055.3181.01	Kehrichtabfuhr Haushalte	73'769.70		76'000.00		73'665.15	
5055.3181.50	Verkaufsprovision Gebührenmarken	15'485.00		15'000.00		13'743.85	
5055.3520.00	Kehrichtvernichtung Haushalte	164'180.25		156'000.00		163'254.70	
5055.3800.00	Einlage in Spezialfinanzierung			3'000.00			
5055.4340.02	Kehrichtabfuhrgebühren Kehrichtsackmarken-Verkauf		256'876.60		255'000.00		240'744.80
5055.4340.03	Kehrichtabfuhrgebühren Sperrgutmarken-Verkauf		368.35		500.00		483.45
5055.4800.00	Entnahme aus Spezialfinanzierung Deckung Defizit Sackgebühren		1'952.60				16'762.55

## LAUFENDE RECHNUNG

Rechnung

R LR Inst detailliert - PG

Nummer	Einzelkonti nach Institutionen Politische Gemeinde	Rechnung 2006		Voranschlag 2006		Rechnung 2005	
		Aufwand	Ertrag	Aufwand	Ertrag	Aufwand	Ertrag
<b>260</b>	<b>Soziales</b>	<b>9'986'554.31</b>	<b>6'877'007.74</b>	<b>9'932'900.00</b>	<b>7'025'000.00</b>	<b>10'178'039.45</b>	<b>7'188'883.96</b>
	<b>Nettoergebnis</b>		<b>3'109'546.57</b>		<b>2'907'900.00</b>		<b>2'989'155.49</b>
<b>1048</b>	<b>Jugendtreff</b>	<b>146'758.55</b>	<b>57'013.55</b>	<b>145'000.00</b>	<b>50'000.00</b>	<b>141'164.90</b>	<b>51'016.85</b>
	<b>Nettoergebnis</b>		<b>89'745.00</b>		<b>95'000.00</b>		<b>90'148.05</b>
1048.3000.00	Entschädigungen Jugendkommission	1'738.40		2'000.00		1'440.00	
1048.3011.00	Besoldungen	81'926.70		82'000.00		83'490.00	
1048.3030.01	Sozialleistungen	13'785.60		16'000.00		13'485.95	
1048.3080.00	Aushilfsentschädigungen	5'000.00		2'000.00		782.80	
1048.3090.00	Allg. Personalaufwand	1'900.30		3'000.00		3'069.95	
1048.3090.01	Weiterbildung; Supervision	176.00		4'000.00		1'900.00	
1048.3102.00	Drucksachen und Publikationen	1'520.45		2'000.00		530.60	
1048.3110.00	Anschaffung und Unterhalt Mobiliar; Maschinen; Geräte	1'807.30		3'000.00		4'697.05	
1048.3120.00	Strom; Heizabrechnung	2'459.90		5'000.00		2'653.05	
1048.3130.00	Betriebs- und Verbrauchsmaterial	1'614.65		3'000.00		2'263.95	
1048.3160.00	Miete Liegenschaft Dorfstrasse 7	19'812.00		16'000.00		15'144.00	
1048.3170.00	Film; Theater; Konzerte; Gebühren	2'571.45		5'000.00		5'314.30	
1048.3180.00	Telefongebühren	1'971.30		2'000.00		1'919.50	
1048.3185.00	Ausgaben Jugendkiosk	10'474.50				3'604.30	
1048.3190.00	Allg. Sachaufwand					869.45	
1048.4360.00	Rückerstattungen Dritter		683.50				1'974.80
1048.4390.00	Einnahmen Jugendkiosk		10'363.05				2'995.05
1048.4610.00	Staatsbeiträge		1'095.00				973.00
1048.4620.02	Kostenanteil ref. Kirchgemeinde		44'872.00		25'000.00		22'537.00
1048.4620.03	Kostenanteil kath. Kirchgemeinde				25'000.00		22'537.00
<b>6010</b>	<b>Sozialversicherung Allgemeines</b>	<b>26'000.00</b>	<b>16'111.00</b>	<b>26'000.00</b>	<b>18'500.00</b>	<b>46'000.00</b>	<b>19'181.00</b>
	<b>Nettoergebnis</b>		<b>9'889.00</b>		<b>7'500.00</b>		<b>26'819.00</b>
6010.3900.00	Anteil Personalaufwand	20'000.00		20'000.00		40'000.00	
6010.3910.00	Anteil Sachaufwand	6'000.00		6'000.00		6'000.00	
6010.4510.00	Entschädigung des Kantons für die Führung der AHV-Zweigstelle		16'111.00		18'500.00		19'181.00

## LAUFENDE RECHNUNG

Rechnung

R LR Inst detailliert - PG

Nummer	Einzelkonti nach Institutionen Politische Gemeinde	Rechnung 2006		Voranschlag 2006		Rechnung 2005	
		Aufwand	Ertrag	Aufwand	Ertrag	Aufwand	Ertrag
<b>6015</b>	<b>Krankenkassenbeiträge</b>	<b>760'313.20</b>	<b>760'537.80</b>	<b>822'000.00</b>	<b>822'000.00</b>	<b>717'130.15</b>	<b>716'698.80</b>
	<b>Nettoergebnis</b>	<b>224.60</b>					<b>431.35</b>
6015.3651.00	Beiträge an Krankenkassen aufgrund von Verlustscheinen	57'625.55		20'000.00		39'664.45	
6015.3660.00	Beiträge an Sozialhilfeempfänger für Krankenkassen	218'973.65		272'000.00		206'920.70	
6015.3661.00	Beiträge an Krankenkassen für Ergänzungsleistungsempfänger	471'436.00		520'000.00		457'671.00	
6015.3662.00	Beiträge an Krankenkassen für Beihilfeempfänger	12'278.00		10'000.00		12'874.00	
6015.4360.00	Prämien-Rückerstattungen von Sozialhilfeempfängern (3650.00/3660.00)		56'558.25		120'000.00		60'190.70
6015.4361.00	Ergänzungsleistungs-Rückerstattungen Krankenkassenprämien		16'863.00		6'000.00		4'566.00
6015.4362.00	Beihilfe-Rückerstattungen Krankenkassenprämien				1'000.00		
6015.4365.00	Eingelöste Verlustscheine				5'000.00		
6015.4600.00	Bundesbeiträge		334'054.10		330'000.00		317'053.50
6015.4610.00	Staatsbeiträge		353'062.45		360'000.00		334'888.60
<b>6020</b>	<b>Zusatzleistungen zur AHV/IV</b>	<b>1'754'871.20</b>	<b>723'847.00</b>	<b>1'800'000.00</b>	<b>860'000.00</b>	<b>1'762'298.90</b>	<b>860'148.00</b>
	<b>Nettoergebnis</b>		<b>1'031'024.20</b>		<b>940'000.00</b>		<b>902'150.90</b>
6020.3661.00	Ergänzungsleistungen	1'466'957.00		1'550'000.00		1'524'839.00	
6020.3662.00	Beihilfen	194'847.00		200'000.00		186'916.00	
6020.3663.00	Weihnachtzulagen an ZL-Bezüger	25'960.00		25'000.00		22'660.00	
6020.3664.00	Zulagen Heimaufenthalte	67'107.20		25'000.00		27'883.90	
6020.4361.00	Rückerstattungen Ergänzungsleistungen		54'542.00		70'000.00		81'720.00
6020.4362.00	Rückerstattungen Beihilfen		10'875.00		25'000.00		5'522.00
6020.4600.00	Bundesbeiträge an die Ergänzungsleistungen		148'863.00		145'000.00		144'457.00
6020.4610.00	Kantonsbeiträge an die Ergänzungsleistungen und Beihilfen		509'567.00		620'000.00		628'449.00
<b>6021</b>	<b>Jugend</b>	<b>159'857.50</b>		<b>173'000.00</b>		<b>166'153.50</b>	
	<b>Nettoergebnis</b>		<b>159'857.50</b>		<b>173'000.00</b>		<b>166'153.50</b>
6021.3620.00	Beitrag an Jugendsekretariat Bülach	156'211.00		170'000.00		163'200.00	
6021.3650.07	Beitrag an Jugendschutz; Prävention	1'742.80		1'000.00		700.00	
6021.3650.90	Verschieden Beiträge	1'903.70		2'000.00		2'253.50	

## LAUFENDE RECHNUNG

Rechnung

R LR Inst detailliert - PG

Nummer	Einzelkonti nach Institutionen Politische Gemeinde	Rechnung 2006		Voranschlag 2006		Rechnung 2005	
		Aufwand	Ertrag	Aufwand	Ertrag	Aufwand	Ertrag
<b>6022</b>	<b>Invalidität</b>	<b>4'800.00</b>		<b>5'000.00</b>		<b>4'800.00</b>	
	<b>Nettoergebnis</b>		<b>4'800.00</b>		<b>5'000.00</b>		<b>4'800.00</b>
6022.3650.02	TIXI Behindertentransport	4'500.00		4'500.00		4'500.00	
6022.3650.90	Verschiedene Beiträge	300.00		500.00		300.00	
<b>6035</b>	<b>Gesetzliche wirtschaftliche Hilfe</b>	<b>1'652'548.40</b>	<b>673'334.26</b>	<b>1'725'000.00</b>	<b>870'000.00</b>	<b>1'855'753.50</b>	<b>888'243.69</b>
	<b>Nettoergebnis</b>		<b>979'214.14</b>		<b>855'000.00</b>		<b>967'509.81</b>
6035.3661.00	Zürcher Kantonsbürger mit Wohnsitz in der Gemeinde	449'634.30		550'000.00		619'829.95	
6035.3663.00	Übrige Schweizerbürger mit Wohnsitz in der Gemeinde; voller Kostenersatz	87'759.50		60'000.00		63'783.05	
6035.3665.00	Übrige Schweizerbürger mit Wohnsitz in der Gemeinde; ohne Kostenersatz	375'469.15		485'000.00		533'144.05	
6035.3666.00	Ausländer mit Wohnsitz in der Gemeinde; voller Kostenersatz	278'720.35		430'000.00		393'168.55	
6035.3667.00	Ausländer mit Wohnsitz in der Gemeinde; ohne Kostenersatz	460'965.10		200'000.00		245'827.90	
6035.4361.00	Rückerstattung Dritter; ZH-Kantonsbürger mit Wohnsitz in der Gemeinde		131'204.65		160'000.00		171'360.70
6035.4363.00	Rückerstattung Dritter; übrige CH-Bürger Wohnsitz Gemeinde; voller Kostenersatz		88'694.50		45'000.00		63'693.05
6035.4365.00	Rückerstattung Dritter; übrige CH-Bürger Wohnsitz Gemeinde; ohne Kostenersatz		64'129.69		170'000.00		146'689.14
6035.4366.00	Rückerstattungen Dritter; Ausländer Wohnsitz Gemeinde; voller Kostenersatz		287'827.52		430'000.00		389'152.05
6035.4367.00	Rückerstattungen Dritter; Ausländer Wohnsitz Gemeinde; ohne Kostenersatz		51'248.90		50'000.00		80'280.75
6035.4610.00	Staatsbeitrag		50'229.00		15'000.00		37'068.00
<b>6041</b>	<b>Arbeitsprogramme</b>			<b>5'000.00</b>			
	<b>Nettoergebnis</b>				<b>5'000.00</b>		
6041.3662.00	Beiträge an Arbeitsprogramme			5'000.00			
<b>6045</b>	<b>Jugendprävention</b>	<b>111'415.50</b>		<b>85'000.00</b>		<b>113'637.00</b>	
	<b>Nettoergebnis</b>		<b>111'415.50</b>		<b>85'000.00</b>		<b>113'637.00</b>

## LAUFENDE RECHNUNG

Rechnung

R LR Inst detailliert - PG

Nummer	Einzelkonti nach Institutionen Politische Gemeinde	Rechnung 2006		Voranschlag 2006		Rechnung 2005	
		Aufwand	Ertrag	Aufwand	Ertrag	Aufwand	Ertrag
6045.3620.10	Beitrag an Reg. Sozialprojekte Dezentrale Drogenhilfe	111'415.50		85'000.00		113'637.00	
<b>6050</b>	<b>Betreuung Asylbewerber</b>	<b>286'384.20</b>	<b>249'521.43</b>	<b>219'200.00</b>	<b>165'000.00</b>	<b>253'031.40</b>	<b>234'071.97</b>
	<b>Nettoergebnis</b>		<b>36'862.77</b>		<b>54'200.00</b>		<b>18'959.43</b>
6050.3011.00	Besoldungen Betreuung Asylanten	22'816.30		23'000.00		23'603.50	
6050.3011.11	Besoldungen Unterhaltsdienst	572.30		500.00		296.80	
6050.3030.01	Sozialleistungen	4'266.55		2'000.00		4'311.90	
6050.3030.11	Sozialleistungen Unterhaltsdienst			200.00			
6050.3100.00	Allg. Verwaltungsauslagen			1'000.00			
6050.3110.00	Anschaffung von Mobilien	202.15		500.00		547.85	
6050.3661.00	Persönliche Aufwendungen Asylbewerber	231'526.90		165'000.00		204'271.35	
6050.3900.00	Anteil Personalaufwand	27'000.00		27'000.00		20'000.00	
6050.4500.00	Rückerstattungen des Bundes		249'521.43		165'000.00		234'071.97
<b>6055</b>	<b>Vormundschaftswesen</b>	<b>314'792.45</b>	<b>67'791.00</b>	<b>358'000.00</b>	<b>84'000.00</b>	<b>358'593.75</b>	<b>71'194.10</b>
	<b>Nettoergebnis</b>		<b>247'001.45</b>		<b>274'000.00</b>		<b>287'399.65</b>
6055.3011.02	Besoldungen Vormundschaftswesen	2'900.00		6'000.00		105.00	
6055.3180.00	Vormundschaftsberichte Bezirksrat Berichtsabnahmekosten	2'500.00					
6055.3620.00	Beiträge an Amtsvormundschaft	43'671.00		60'000.00		73'280.00	
6055.3650.10	Beiträge an Beratungen; Abklärungen; Therapien; Amtsvormund	524.45		2'000.00		-255.90	
6055.3660.00	Alimentenbevorschussungen	177'650.00		150'000.00		154'037.05	
6055.3662.00	Beiträge an Betreuung Kleinkinder	87'547.00		140'000.00		131'427.60	
6055.4360.00	Rückerstattungen Berichtsabnahmen Vormünder und Beistände		4'500.00		4'000.00		670.05
6055.4361.00	Alimentenrückerstattungen		63'291.00		80'000.00		70'524.05
<b>6060</b>	<b>Soziale Wohlfahrt Übriges</b>	<b>439'961.61</b>		<b>414'200.00</b>		<b>411'146.80</b>	
	<b>Nettoergebnis</b>		<b>439'961.61</b>		<b>414'200.00</b>		<b>411'146.80</b>
6060.3000.01	Sozialbehörde	12'412.90		11'000.00		11'300.00	
6060.3000.02	Alterskommission	19'450.00		20'000.00		20'430.00	
6060.3011.01	Besoldungen Strassenwesen	923.30		200.00		445.45	
6060.3030.01	Sozialleistungen	948.10		500.00		795.50	

## LAUFENDE RECHNUNG

Rechnung

R LR Inst detailliert - PG

Nummer	Einzelkonti nach Institutionen Politische Gemeinde	Rechnung 2006		Voranschlag 2006		Rechnung 2005	
		Aufwand	Ertrag	Aufwand	Ertrag	Aufwand	Ertrag
6060.3092.00	Aus- und Weiterbildungskosten	2'961.50		7'000.00		710.30	
6060.3100.00	Fachliteratur; Zeitschriften	288.90		500.00		475.65	
6060.3170.00	Repräsentationskosten und Spesen	1'889.80		2'000.00		215.00	
6060.3650.90	Verschiedene Beiträge / Institutionen	7'250.55		6'000.00		6'520.30	
6060.3650.99	Caritas; Projekt URAT	3'000.00		3'000.00		3'000.00	
6060.3661.00	AHV-Beiträge für Nichterwerbstätige			6'000.00		437.60	
6060.3900.00	Anteil Personalaufwand	341'260.56		313'000.00		311'145.00	
6060.3980.00	Verwaltungskosten Politische Gemeinde	49'576.00		45'000.00		55'672.00	
<b>6530</b>	<b>Alterszentrum</b>	<b>4'328'851.70</b>	<b>4'328'851.70</b>	<b>4'155'500.00</b>	<b>4'155'500.00</b>	<b>4'348'329.55</b>	<b>4'348'329.55</b>
6530.3000.01	Entschädigungen; Tag- und Sitzungsgelder	600.00		3'000.00		1'620.00	
6530.3011.01	Besoldungen Verwaltungspersonal	228'589.70		240'000.00		239'497.20	
6530.3011.02	Besoldungen Pflegepersonal	1'542'599.10		1'570'000.00		1'502'085.95	
6530.3011.03	Besoldungen Hausdienstpersonal	349'530.85		360'000.00		302'727.75	
6530.3011.04	Besoldungen Wäschereipersonal	131'538.90		140'000.00		141'284.75	
6530.3011.05	Besoldungen Küchenpersonal	363'392.75		420'000.00		369'729.05	
6530.3011.06	Besoldungen Aktivierung	35'648.40		55'000.00		43'854.65	
6530.3030.01	Sozialleistungen	418'987.20		445'000.00		393'474.25	
6530.3070.00	Anteil Überbrückungsrente	2'767.05					
6530.3090.01	Personalbeschaffung	5'699.80		5'000.00		2'683.20	
6530.3090.02	Personalausbildung	20'832.35		25'000.00		6'164.80	
6530.3090.03	Personalaufwand Diverses	9'346.70		6'000.00		4'667.65	
6530.3090.04	Berufskleider	11'828.00		8'000.00		2'292.25	
6530.3101.01	Büromaterial	4'330.30		3'500.00		2'461.25	
6530.3102.00	Drucksachen; Publikationen; Homepage	4'717.40		7'000.00		1'425.40	
6530.3103.01	Fachliteratur; Zeitschriften	1'283.55		1'500.00		1'178.69	
6530.3103.02	Kurier-Abonnemente	2'688.75		3'500.00		3'209.25	
6530.3111.01	Übriger Büro- und Verwaltungsaufwand	4'055.65		1'000.00		2'386.50	
6530.3111.11	Anschaffung Software			10'000.00			
6530.3112.01	Medizinische Geräte	67'041.25		47'000.00		57'988.70	
6530.3113.01	Wäsche; Vorhänge; usw.	9'055.10		6'000.00		6'595.65	
6530.3114.01	Anschaffung Mobiliar; Maschinen und Büromaschinen	26'652.45		10'000.00		26'746.55	
6530.3114.02	Haushaltartikel; Geschirr; usw.	11'457.15		6'000.00		8'460.76	
6530.3120.01	Wasser; Abwasser	15'345.70		23'000.00		22'750.20	

21.03.2007



## LAUFENDE RECHNUNG

Rechnung

R LR Inst detailliert - PG

Nummer	Einzelkonti nach Institutionen Politische Gemeinde	Rechnung 2006		Voranschlag 2006		Rechnung 2005	
		Aufwand	Ertrag	Aufwand	Ertrag	Aufwand	Ertrag
6530.3120.02	Elektrizität	36'199.00		41'000.00		35'006.15	
6530.3120.03	Heizöl			3'000.00			
6530.3120.04	Gas	32'479.05		20'000.00		24'694.05	
6530.3131.01	Reinigung; Waschmittel	22'861.00		19'500.00		22'192.75	
6530.3131.02	Papiertücher	13'474.75		10'000.00		10'581.54	
6530.3131.03	WC-Papier; usw.	4'932.75		5'300.00		4'209.30	
6530.3131.04	Wasserenthärtungsanlage	1'032.95		1'800.00			
6530.3133.01	Fleisch	65'032.65		67'000.00		74'455.95	
6530.3133.02	Brot; Backwaren	34'968.05		33'000.00		35'154.85	
6530.3133.03	Milchprodukte; Eier	53'175.35		57'000.00		45'675.20	
6530.3133.04	Kolonialwaren; Verschiedenes	57'716.10		65'000.00		65'794.35	
6530.3133.05	Gemüse; Obst	49'122.15		51'000.00		55'834.75	
6530.3133.06	Getränke	36'625.30		38'000.00		37'604.35	
6530.3134.01	Medikamente nach SL-Liste	3'095.20		5'000.00		3'970.75	
6530.3134.02	Pflegematerial nach MiGel	44'133.35		55'000.00		54'524.56	
6530.3140.01	Liegenschaftunterhalt	134'626.37		143'000.00		180'884.06	
6530.3140.02	Unterhalt Umgebung	15'424.67		6'000.00		2'412.60	
6530.3140.03	Erweiterung Personalraum & Balkon für Pflegeabteilung					2'148.00	
6530.3140.05	Sanierung Heizung					51'038.35	
6530.3140.10	Umbau Physiotherapie/Podologie/Coiffeurs	99'131.75				16'011.45	
6530.3140.11	Ersatz Telefonanlage	2'507.10					
6530.3151.01	EDV-Softwareunterhalt	21'470.80		9'000.00		11'677.20	
6530.3152.01	Maschinen; Geräte; Einrichtungen; Fahrzeuge	12'372.45		20'000.00		12'430.99	
6530.3153.01	Medizinische Geräte	2'103.90		6'000.00		3'418.20	
6530.3154.01	Übriger Unterhalt Mobiliar und Werkstattmaterial	5'305.60		10'000.00		15'323.95	
6530.3155.01	Unterhalt Telefonanlage	12'588.55		16'000.00		13'256.65	
6530.3170.01	Tierfutter; Verschiedenes	807.85		1'000.00		454.70	
6530.3170.03	Spesen	3'030.00		3'000.00		2'115.20	
6530.3170.04	Blumen; Dekorationsmaterial	8'865.35		7'700.00		8'446.80	
6530.3175.00	Vorauslagen Bewohner	4'654.70				4'416.70	
6530.3180.00	Dienstleistungen Dritter Temporärangestellte Pflege					16'405.20	
6530.3181.01	Material Aktivierung	3'633.60		4'000.00		2'908.35	
6530.3181.02	Ausflüge; Unterhaltung; Geschenke	4'062.95		8'000.00		3'456.25	

## LAUFENDE RECHNUNG

Rechnung

R LR Inst detailliert - PG

Nummer	Einzelkonti nach Institutionen Politische Gemeinde	Rechnung 2006		Voranschlag 2006		Rechnung 2005	
		Aufwand	Ertrag	Aufwand	Ertrag	Aufwand	Ertrag
6530.3182.01	Allg. Verwaltungsaufwand (Porti und Gebühren)	2'812.05		2'500.00		2'425.50	
6530.3182.02	Telefontaxen	13'639.65		19'000.00		8'127.45	
6530.3183.01	Sachversicherungen	10'732.65		13'000.00		11'278.70	
6530.3184.01	Steuern; Abgaben (MWST;Kehricht; usw.)	8'761.40		7'700.00		5'788.80	
6530.3190.00	Verbandsbeiträge	1'854.00		2'500.00		2'020.40	
6530.3520.00	Verwaltungskosten Politische Gemeinde	10'000.00		10'000.00		10'000.00	
6530.3620.00	Betriebsrechnungsüberschuss Anteil Wangen-Brüttisellen	58'478.30				108'124.45	
6530.3621.00	Betriebsrechnungsüberschuss Anteil Gemeinde Dietlikon	169'152.26				240'776.60	
6530.4270.03	Ladenlokale		32'973.10		53'000.00		35'934.00
6530.4270.04	Spitex-Räume		13'668.00		14'000.00		13'668.00
6530.4270.05	Raumbenützungsgebühren		2'900.00		2'500.00		3'150.00
6530.4270.07	Coiffeurlokal		797.40		4'100.00		4'122.00
6530.4270.08	Archivbenützungsgebühren		1'000.00		1'000.00		1'000.00
6530.4270.10	Medizinische Geräte und Hilfsmittel		8'730.65		3'000.00		5'867.75
6530.4321.01	Pensionstaxen		2'349'006.60		2'340'000.00		2'329'074.80
6530.4321.02	Pflegezuschläge		1'470'585.00		1'450'000.00		1'571'085.00
6530.4322.01	Medikamente nach SL-Liste		7'311.45		10'000.00		11'153.45
6530.4322.02	Pflegematerial nach MiGel		50'785.80		58'000.00		55'127.70
6530.4322.03	Leistungen der Küche; Gästeverpflegung		68'045.95		85'000.00		79'684.85
6530.4322.04	Telefon		15'454.60		18'000.00		16'595.95
6530.4322.05	Besondere Leistungen Hauswirtschaft und Wäscherei		7'451.50		7'500.00		8'138.70
6530.4322.06	Rückerstattungen Bewohner; Wäscheunterhalt; Medikamente; TV; usw.		367.05				
6530.4322.08	Mahlzeiten für Spitex		30'555.85		25'000.00		25'732.20
6530.4322.12	Fusspflege		14'618.50				
6530.4350.01	Cafeteria		37'864.50		40'000.00		37'548.05
6530.4350.02	Personalverpflegung		10'160.75		5'000.00		8'888.90
6530.4350.04	Einnahmen Aktivierung		4'887.95		4'000.00		3'381.60
6530.4351.01	Verschiedene Einnahmen ohne MWST		241.65		200.00		562.60
6530.4351.02	Verschiedene Einnahmen mit MWST		1'037.95		1'200.00		512.60
6530.4360.00	Versicherungsleistungen inkl. Unfall- / Krankentaggeld Personal		60'040.35		22'000.00		67'512.40

## LAUFENDE RECHNUNG

Rechnung

R LR Inst detailliert - PG

Nummer	Einzelkonti nach Institutionen Politische Gemeinde	Rechnung 2006		Voranschlag 2006		Rechnung 2005	
		Aufwand	Ertrag	Aufwand	Ertrag	Aufwand	Ertrag
6530.4610.00	Staatsbeiträge Pflegeabteilung inkl. Beiträge für Rollstühle		27'248.50		12'000.00		12'018.30
6530.4800.00	Entnahme aus Altersheimfonds		2'000.00				4'384.35
6530.4801.02	Anteil Erweiterung Personalraum & Balkon für Pflegeabteilung Gde W-B						575.30
6530.4801.03	Anteil Sanierung Heizung Gde Wangen Brüttisellen						13'670.95
6530.4806.00	Entnahme aus Kontokorrent Anteil Erweiterung Personalraum & San.He						38'940.10
6530.4808.00	Entnahme Emma Luck-Fonds Anteil Ersatz Tel.Anlage		111'118.60				

## LAUFENDE RECHNUNG

Rechnung

R LR Inst detailliert - PG

Nummer	Einzelkonti nach Institutionen Politische Gemeinde	Rechnung 2006		Voranschlag 2006		Rechnung 2005	
		Aufwand	Ertrag	Aufwand	Ertrag	Aufwand	Ertrag
<b>270</b>	<b>Gesundheit</b>	<b>1'829'183.23</b>	<b>750'095.40</b>	<b>1'750'400.00</b>	<b>462'900.00</b>	<b>1'929'567.90</b>	<b>745'273.89</b>
	<b>Nettoergebnis</b>		<b>1'079'087.83</b>		<b>1'287'500.00</b>		<b>1'184'294.01</b>
<b>5010</b>	<b>Spitäler</b>	<b>976'272.20</b>	<b>252'934.00</b>	<b>810'000.00</b>		<b>1'042'457.95</b>	<b>243'664.85</b>
	<b>Nettoergebnis</b>		<b>723'338.20</b>		<b>810'000.00</b>		<b>798'793.10</b>
5010.3620.00	Beitrag an Bezirksspital Uster	467'670.00		710'000.00		620'685.00	
5010.3625.00	Sockelbeiträge an Spitäler	508'602.20		100'000.00		421'772.95	
5010.4620.00	Spital Uster Korrekturen nach REMO 1996 - 2001		252'934.00				243'664.85
<b>5015</b>	<b>Kranken- und Pflegeheime</b>	<b>72'862.00</b>		<b>115'000.00</b>		<b>110'000.00</b>	
	<b>Nettoergebnis</b>		<b>72'862.00</b>		<b>115'000.00</b>		<b>110'000.00</b>
5015.3520.04	Krankenheim im Rotacher - Defizit	72'862.00		115'000.00		110'000.00	
<b>5020</b>	<b>Spitexdienste</b>	<b>652'939.88</b>	<b>491'594.40</b>	<b>685'800.00</b>	<b>459'900.00</b>	<b>647'098.40</b>	<b>499'818.04</b>
	<b>Nettoergebnis</b>		<b>161'345.48</b>		<b>225'900.00</b>		<b>147'280.36</b>
5020.3000.00	Entschädigungen	16'720.00		21'500.00		17'950.00	
5020.3011.10	Besoldungen Hauswirtschaft	211'405.05		232'800.00		215'670.95	
5020.3011.30	Besoldungen Krankenpflege	196'824.45		191'800.00		191'972.45	
5020.3011.40	Besoldungen Mahlzeitendienst	14'112.50		13'100.00		12'625.00	
5020.3011.50	Besoldungen Unterhaltsdienst	73.08		500.00		63.80	
5020.3030.01	Sozialleistungen	72'795.40		73'600.00		71'357.15	
5020.3060.00	Dienstkleider	2'120.25		3'000.00		2'277.60	
5020.3090.00	Allg. Personalaufwand	4'532.15		8'100.00		5'073.50	
5020.3092.00	Aus- und Weiterbildungskosten	7'924.35		10'700.00		7'069.70	
5020.3101.00	Büromaterial	2'097.65		1'300.00		835.65	
5020.3102.00	Drucksachen und Publikationen	2'766.25		7'000.00		4'656.95	
5020.3110.00	Anschaffung und Unterhalt Büromobiliar und Büromaschinen	880.35		1'000.00		392.60	
5020.3110.10	Anschaffung medizinisches Mobiliar und Geräte	2'530.65		8'000.00		2'057.10	
5020.3110.20	Auslagen aus freiwilligen Beiträgen	15'208.65				6'320.65	
5020.3130.00	Betriebs- und Verbrauchsmaterial	142.85					
5020.3131.00	Betriebs- und Verbrauchsmaterial; Pflegematerial	14'106.25		15'000.00		12'604.05	
5020.3132.00	Aufwand Mahlzeitendienst	25'056.00		20'800.00		20'700.00	

## LAUFENDE RECHNUNG

Rechnung

R LR Inst detailliert - PG

Nummer	Einzelkonti nach Institutionen Politische Gemeinde	Rechnung 2006		Voranschlag 2006		Rechnung 2005	
		Aufwand	Ertrag	Aufwand	Ertrag	Aufwand	Ertrag
5020.3150.00	Unterhalt medizinisches Mobiliar und Geräte	360.40		800.00		343.70	
5020.3160.00	Miete Spitex-Raum Altersheim	13'668.00		14'000.00		13'668.00	
5020.3170.01	Spesenentschädigungen	11'093.40		10'300.00		13'551.70	
5020.3170.10	Öffentlichkeitsarbeit	3'714.25		4'000.00		3'777.00	
5020.3180.00	Dienstleistungen Dritter	2'680.20		2'300.00		2'592.30	
5020.3181.00	Telefon; Porti; PC-Gebühren	3'727.30		4'700.00		2'596.25	
5020.3183.00	Sachversicherungsprämien	371.10		1'000.00		371.10	
5020.3190.00	Allg. Sachaufwand	167.30		500.00		1'508.00	
5020.3650.00	Beiträge an private Institutionen	1'690.00		1'700.00		1'670.00	
5020.3651.00	Beiträge an Kispex	11'425.05		24'500.00		12'448.10	
5020.3810.00	Einlage Sonderrechnung					7'944.10	
5020.3980.00	Verwaltungskosten Politische Gemeinde	14'747.00		13'800.00		15'001.00	
5020.4340.11	Entgelte hauswirtschaftliche Leistungen		81'951.75		93'000.00		85'083.50
5020.4340.30	Entgelte Pflege		155'028.70		134'900.00		146'123.14
5020.4341.00	Benützungsgebühren Krankenmobiliar		2'430.00		2'100.00		3'719.00
5020.4350.00	Verkaufserlöse für Pflegematerial		16'487.20		15'000.00		14'765.15
5020.4350.10	Verkaufserlöse für Krankenmobiliar		865.00				
5020.4351.01	Ertrag Mahlzeitendienst		31'275.00		24'000.00		25'905.00
5020.4360.00	Rückerstattungen Dritter		331.10		400.00		23'386.50
5020.4600.00	Beiträge der AHV (Beitrag nach Art. 101 bis AHVG)		107'386.00		110'500.00		104'378.00
5020.4610.00	Staatsbeiträge		44'939.00		43'000.00		45'766.00
5020.4690.00	Mitgliederbeiträge		35'692.00		37'000.00		36'427.00
5020.4690.10	Freiwillige Beiträge		13'017.45				14'264.75
5020.4810.00	Entnahme Sonderrechnung		2'191.20				
<b>5025</b>	<b>Krankheitsbekämpfung</b>	<b>57'343.65</b>		<b>67'500.00</b>		<b>61'607.70</b>	
	<b>Nettoergebnis</b>		<b>57'343.65</b>		<b>67'500.00</b>		<b>61'607.70</b>
5025.3640.00	Beitrag an Beratungsstelle für Alkoholgefährdete	38'754.30		37'700.00		37'779.60	
5025.3650.01	Beitrag Zürcher Arbeitsgemeinschaft für Ligen und Heilstätten	2'384.00		3'800.00		2'358.00	
5025.3650.10	Prävention	16'205.35		24'500.00		21'470.10	
5025.3650.90	Verschiedene Beiträge an private Institutionen			1'500.00			
<b>5030</b>	<b>Lebensmittelkontrolle</b>	<b>12'954.80</b>	<b>5'567.00</b>	<b>11'500.00</b>	<b>3'000.00</b>	<b>10'830.05</b>	<b>1'726.00</b>

## LAUFENDE RECHNUNG

Rechnung

R LR Inst detailliert - PG

Nummer	Einzelkonti nach Institutionen Politische Gemeinde	Rechnung 2006		Voranschlag 2006		Rechnung 2005	
		Aufwand	Ertrag	Aufwand	Ertrag	Aufwand	Ertrag
	<b>Nettoergebnis</b>		<b>7'387.80</b>		<b>8'500.00</b>		<b>9'104.05</b>
5030.3180.00	Dienstleistungen Dritter Lebensmittel- und Trinkwasserkontrollen	12'954.80		11'500.00		10'830.05	
5030.4310.00	Lebensmittelkontrollgebühren		5'567.00		3'000.00		1'726.00
<b>5035</b>	<b>Übriges Gesundheitswesen</b>	<b>56'810.70</b>		<b>60'600.00</b>		<b>57'573.80</b>	<b>65.00</b>
	<b>Nettoergebnis</b>		<b>56'810.70</b>		<b>60'600.00</b>		<b>57'508.80</b>
5035.3000.00	Entschädigungen Gesundheitsbehörde	3'000.00		4'000.00		9'280.00	
5035.3011.00	Wartgeld Hebamme	2'615.00		900.00		1'150.00	
5035.3030.01	Sozialleistungen	177.80		500.00		532.40	
5035.3092.00	Aus- und Weiterbildungskosten	960.00		1'500.00		90.00	
5035.3102.00	Drucksachen und Publikationen	3'140.85		3'200.00		1'846.05	
5035.3130.00	Betriebs- und Verbrauchsmaterial			100.00			
5035.3160.00	Mieten	15'338.40		16'500.00		12'782.00	
5035.3170.00	Spesenentschädigungen			500.00		666.15	
5035.3181.00	Krankentransporte	1'200.00		1'200.00		929.00	
5035.3181.10	Räumungen; Desinfektionen; usw.			500.00			
5035.3181.20	Arztnotfallkosten	647.65		700.00		152.15	
5035.3650.02	Samariterverein (Vereinsbeitrag; Miete Lagerraum)	10'106.00		11'000.00		10'106.00	
5035.3650.03	A.V.I.S.	1'000.00		1'000.00		1'000.00	
5035.3650.90	Verschiedene Beiträge	125.00		500.00		540.05	
5035.3900.00	Anteil Personalaufwand	18'500.00		18'500.00		18'500.00	
5035.4350.00	Verkaufserlöse Giftscheine						65.00

## LAUFENDE RECHNUNG

Rechnung

R LR Inst detailliert - PG

Nummer	Einzelkonti nach Institutionen Politische Gemeinde	Rechnung 2006		Voranschlag 2006		Rechnung 2005	
		Aufwand	Ertrag	Aufwand	Ertrag	Aufwand	Ertrag
<b>290</b>	<b>Übriger Bereich</b>	<b>5'035'617.53</b>	<b>28'849'870.62</b>	<b>3'322'500.00</b>	<b>24'049'900.00</b>	<b>2'680'129.08</b>	<b>23'407'378.40</b>
	<b>Nettoergebnis</b>	<b>23'814'253.09</b>		<b>20'727'400.00</b>		<b>20'727'249.32</b>	
<b>2020</b>	<b>EDV</b>	<b>262'332.00</b>		<b>261'000.00</b>		<b>333'191.30</b>	
	<b>Nettoergebnis</b>		<b>262'332.00</b>		<b>261'000.00</b>		<b>333'191.30</b>
2020.3103.00	Fachliteratur; Zeitschriften	43.00		1'000.00		42.00	
2020.3110.00	Anschaffungen	15'117.10		15'000.00		57'847.90	
2020.3150.00	Unterhalt EDV-Anlage	172'485.85		157'000.00		201'247.65	
2020.3151.00	EDV-Programme	13'194.85		28'000.00		12'979.55	
2020.3170.00	Repräsentationskosten und Spesen	417.00					
2020.3182.00	Sachversicherungen	1'074.20				1'074.20	
2020.3900.00	Anteil Personalaufwand	60'000.00		60'000.00		60'000.00	
<b>2025</b>	<b>Gemeindesteuern</b>	<b>1'501'610.92</b>	<b>24'367'384.70</b>	<b>465'000.00</b>	<b>20'535'000.00</b>	<b>446'922.65</b>	<b>20'431'307.30</b>
	<b>Nettoergebnis</b>	<b>22'865'773.78</b>		<b>20'070'000.00</b>		<b>19'984'384.65</b>	
2025.3290.00	Skonti und Zinsausgaben	64'332.30		65'000.00		69'365.70	
2025.3300.00	Abschreibung von Steuern	1'092'073.07		60'000.00		61'373.80	
2025.3510.00	Steuerbezugskosten	345'205.55		340'000.00		316'183.15	
2025.4000.00	Ordentliche Steuern Rechnungsjahr		17'618'373.25		18'050'000.00		17'251'330.05
2025.4002.00	Ordentliche Steuern früherer Jahre		3'363'261.25		1'100'000.00		1'491'952.00
2025.4003.00	Personalsteuern		136'620.80		135'000.00		133'848.90
2025.4004.00	Quellensteuern		380'161.50		350'000.00		518'468.50
2025.4006.00	Aktive Steuerauscheidungen		1'034'154.30		1'200'000.00		827'148.65
2025.4007.00	Passive Steuerauscheidungen		-1'212'448.00		-1'200'000.00		-832'525.60
2025.4008.00	Pauschale Steueranrechnung		-10'366.85		-16'000.00		-14'547.95
2025.4009.00	Nach- und Strafsteuern		17'973.85				20'578.05
2025.4030.00	Grundstückgewinnsteuern		2'792'722.00		800'000.00		845'927.50
2025.4040.00	Handänderungssteuern						20'170.90
2025.4061.00	Hundesteuern		31'277.50		26'000.00		28'746.65
2025.4210.00	Guthabenzinsen		215'655.10		90'000.00		140'209.65
<b>2031</b>	<b>Buchgewinn / Buchverlust</b>		<b>28'646.00</b>				<b>96'776.00</b>
	<b>Nettoergebnis</b>	<b>28'646.00</b>				<b>96'776.00</b>	

## LAUFENDE RECHNUNG

Rechnung

R LR Inst detailliert - PG

Nummer	Einzelkonti nach Institutionen Politische Gemeinde	Rechnung 2006		Voranschlag 2006		Rechnung 2005	
		Aufwand	Ertrag	Aufwand	Ertrag	Aufwand	Ertrag
2031.4240.00	Buchgewinne		28'646.00				96'776.00
<b>2035</b>	<b>Ablieferungen Gemeindewerke</b>		<b>358'045.00</b>		<b>265'000.00</b>		<b>162'704.00</b>
	<b>Nettoergebnis</b>	<b>358'045.00</b>		<b>265'000.00</b>		<b>162'704.00</b>	
2035.4630.00	Beiträge Gemeindeantennenanlage		15'790.00		15'000.00		15'259.00
2035.4630.01	Beiträge Wasserwerk		42'255.00		50'000.00		47'445.00
2035.4630.02	Beiträge Elektrizitätswerk		300'000.00		200'000.00		100'000.00
<b>2040</b>	<b>Kapitaldienst</b>	<b>527'213.84</b>	<b>2'246'617.74</b>	<b>150'500.00</b>	<b>1'668'900.00</b>	<b>140'993.63</b>	<b>1'627'208.80</b>
	<b>Nettoergebnis</b>	<b>1'719'403.90</b>		<b>1'518'400.00</b>		<b>1'486'215.17</b>	
2040.3180.10	Postcheckgebühren	17'029.73		20'000.00		16'692.98	
2040.3180.20	Bankgebühren	1'055.96		1'500.00		1'099.45	
2040.3211.00	Bankkontokorrentzinsen	150.65		3'000.00			
2040.3220.00	Zinsen auf Bankdarlehen	14'133.00					
2040.3222.00	Zinsen auf private Darlehen	4'500.00		5'500.00		4'750.00	
2040.3230.00	Zinsen an Sonderrechnungen	74'132.80		36'500.00		29'612.00	
2040.3231.00	KK-Zinsen Ref. Kirchgemeinde	24'029.25		4'500.00		4'682.00	
2040.3290.00	Allg. Passivzinsen	392'182.45		79'500.00		84'157.20	
2040.4200.00	Bank-Kontokorrentzinsen		1'489.08		500.00		569.70
2040.4200.10	Postcheck-Kontokorrentzinsen		91'753.85		45'000.00		48'176.10
2040.4211.00	Zinsen auf Festgeldern und Depotguthaben		71'047.81		20'000.00		65'687.35
2040.4212.00	Verzugszinsen		217.40		1'000.00		7'447.45
2040.4220.00	Darlehens- und Wertschriftenerträge Finanzvermögen		1'760.00				-42'000.00
2040.4260.10	Multikomponentendeponie DEZU Anteil an Verzinsung				2'000.00		
2040.4260.20	Altersheim Hofwiesen; Anteil Zins und Amortisation Wangen-Brüttisellen		203'840.20		286'000.00		298'098.90
2040.4490.00	ZKB; Gewinnausschüttung gem. Gesetz Kantonalbank vom 28.09.1997		349'593.10		230'000.00		237'535.30
2040.4920.00	Kapitalzinsen prod. Unternehmungen und Liegenschaften Finanzvermögen		1'526'916.30		1'084'400.00		1'011'694.00
<b>2045</b>	<b>Abschreibungen</b>	<b>2'190'450.58</b>	<b>1'849'177.18</b>	<b>1'936'000.00</b>	<b>1'581'000.00</b>	<b>1'210'832.50</b>	<b>1'089'382.30</b>
	<b>Nettoergebnis</b>		<b>341'273.40</b>		<b>355'000.00</b>		<b>121'450.20</b>



## LAUFENDE RECHNUNG

Rechnung

R LR Inst detailliert - PG

Nummer	Einzelkonti nach Institutionen Politische Gemeinde	Rechnung 2006		Voranschlag 2006		Rechnung 2005	
		Aufwand	Ertrag	Aufwand	Ertrag	Aufwand	Ertrag
2045.3310.00	Ordentliche Abschreibungen auf dem Verwaltungsvermögen	1'950'450.58		1'686'000.00		1'210'832.50	
2045.3320.00	Zusätzliche Abschreibungen auf dem Verwaltungsvermögen	240'000.00		250'000.00			
2045.4930.00	Aufteilung Abschreibungen Gemeindebetriebe		654'845.59		636'000.00		547'990.55
2045.4930.10	Aufteilung zusätzliche Abschreibungen Gemeindebetriebe		240'000.00		250'000.00		
2045.4930.20	Abschreibungen Asylantenunterkünfte		38'000.00		20'000.00		38'000.00
2045.4930.21	Abschreibungen Abfallbeseitigung		8'039.25		2'000.00		2'000.00
2045.4930.22	Abschreibungen Abwasserbeseitigung		482'531.34		296'000.00		268'507.75
2045.4930.25	Abschreibungen Betriebsgebäude		162'520.15		150'000.00		162'520.00
2045.4930.50	Ordentliche Abschreibungen;Schulgemeinde		263'240.85		227'000.00		70'364.00
<b>5060</b>	<b>Hallen und Freibad</b>	<b>331'119.65</b>		<b>310'000.00</b>		<b>356'527.15</b>	
	<b>Nettoergebnis</b>		<b>331'119.65</b>		<b>310'000.00</b>		<b>356'527.15</b>
5060.3620.00	Hallen- und Freibad (Anteil)	331'119.65		310'000.00		356'527.15	
<b>6023</b>	<b>Kinderhort</b>	<b>222'890.54</b>		<b>200'000.00</b>		<b>191'661.85</b>	
	<b>Nettoergebnis</b>		<b>222'890.54</b>		<b>200'000.00</b>		<b>191'661.85</b>
6023.3650.00	Beitrag Kinderhort & familienergänzende Kinderbetreuung	222'890.54		200'000.00		191'661.85	

## LAUFENDE RECHNUNG

Rechnung

R LR Inst detailliert - PG

Nummer	Einzelkonti nach Institutionen Politische Gemeinde	Rechnung 2006		Voranschlag 2006		Rechnung 2005	
		Aufwand	Ertrag	Aufwand	Ertrag	Aufwand	Ertrag
<b>380</b>	<b>Gemeindewerke</b>	<b>11'638'838.08</b>	<b>11'638'838.08</b>	<b>11'519'000.00</b>	<b>11'519'000.00</b>	<b>11'493'914.55</b>	<b>11'493'914.55</b>
<b>8010</b>	<b>Gemeindeantennenanlage Dietlikon</b>	<b>881'976.42</b>	<b>881'976.42</b>	<b>942'000.00</b>	<b>942'000.00</b>	<b>640'815.75</b>	<b>640'815.75</b>
8010.3000.00	Entschädigungen Werkbehörde	738.90		1'300.00		1'296.00	
8010.3011.00	Besoldungen	90'188.00		86'000.00		82'691.20	
8010.3030.01	Sozialleistungen	16'455.00		17'000.00		15'520.80	
8010.3102.00	Drucksachen; Publikationen; Pläne			6'000.00		1'190.50	
8010.3103.00	Fachliteratur; Zeitschriften			500.00		284.45	
8010.3130.00	Installations-; Betriebsmaterial; Werkz.	152'404.36		2'000.00		8'766.00	
8010.3130.10	Ausgaben der Installationsabteilung	54'563.00		10'000.00		11'258.30	
8010.3151.00	Unterhalt Kopfstation			40'000.00		48'747.00	
8010.3152.00	Unterhalt Kabelnetz			100'000.00		139'880.15	
8010.3155.00	Programmlizenzen			800.00			
8010.3156.00	EDV-Unterhalt; Anschaffungen			2'800.00			
8010.3160.00	Mieten	22'499.65		22'500.00		19'378.05	
8010.3170.00	Spesenentschädigungen	71.15		1'000.00		635.05	
8010.3181.00	Dienstleistungen Dritter	9'533.60		30'000.00		41'532.80	
8010.3183.00	Sachversicherungsprämien	5'818.75		7'000.00		7'121.20	
8010.3185.00	Nachführung Leitungskataster	2'959.55		2'000.00			
8010.3189.00	MWST; Kürzung Vorsteuerabzug	120.90		400.00		56.15	
8010.3190.00	Verbandsbeiträge	917.30		1'600.00		1'496.15	
8010.3300.00	Abschreibung von Debitorenguthaben	1'444.10		500.00		1'387.25	
8010.3601.00	Abonnementsgebühr für TV Pay Programme			25'000.00			
8010.3602.00	Abonnementsgebühr für Media Star; BAKOM	11'218.35		13'000.00		15'269.50	
8010.3630.00	Beitrag an die Gemeinde	15'790.00		15'000.00		15'259.00	
8010.3650.00	Urheberrechtsgebühr	72'578.70		78'000.00		70'543.60	
8010.3800.00	Einlage in Spezialfinanzierung	22'081.40		60'000.00		15'401.00	
8010.3910.00	Anteil Sachaufwand	1'600.00		1'600.00		1'600.00	
8010.3920.00	Interne Zinsbelastung	36'000.00		9'000.00		9'400.00	
8010.3930.00	Anteil Abschreibungen	103'786.71		138'000.00		111'021.60	
8010.3930.10	Anteil zusätzliche Abschreibungen	240'000.00		250'000.00			
8010.3980.00	Verwaltungskosten Politische Gemeinde	21'207.00		21'000.00		21'080.00	
8010.4290.00	Zinsvergütung Spezialfinanzierung		8'285.95		2'000.00		1'885.00

## LAUFENDE RECHNUNG

Rechnung

R LR Inst detailliert - PG

Nummer	Einzelkonti nach Institutionen Politische Gemeinde	Rechnung 2006		Voranschlag 2006		Rechnung 2005	
		Aufwand	Ertrag	Aufwand	Ertrag	Aufwand	Ertrag
8010.4290.10	Zinsvergütung Spezialfinanzierung IR				100.00		40.00
8010.4340.00	Abonnementsgebühren / Internet		526'314.80		548'000.00		508'635.75
8010.4341.10	Teleclub-Gebüh		6'600.00				
8010.4342.00	Urheberrechtsgebühren		74'623.25		78'000.00		71'876.25
8010.4343.00	Einnahmen aus Pay				14'900.00		
8010.4346.00	Erlös aus Installationsabteilung		19'331.75		3'000.00		19'265.15
8010.4347.00	Übrige Betriebserträge		-8'554.05		38'000.00		25'752.20
8010.4347.10	Übrige Erträge; ohne Mehrwertsteuer				6'000.00		10'961.40
8010.4380.00	Eigenleistungen für Investitionen		13'374.72				
8010.4800.00	Entnahme aus Spezialfinanzierung		240'000.00		250'000.00		
8010.4810.00	Entnahme aus Spezialfinanzierung IR		2'000.00		2'000.00		2'400.00
<b>8015</b>	<b>Wasserversorgung</b>	<b>1'777'071.47</b>	<b>1'777'071.47</b>	<b>1'709'000.00</b>	<b>1'709'000.00</b>	<b>1'781'156.85</b>	<b>1'781'156.85</b>
8015.3000.00	Entschädigungen Werkbehörde	3'133.25		4'900.00		4'860.00	
8015.3011.00	Besoldungen	338'205.00		324'000.00		310'101.70	
8015.3030.01	Sozialleistungen	61'708.00		65'000.00		58'203.80	
8015.3090.00	Allg. Personalaufwand	1'096.70		2'000.00		1'951.65	
8015.3102.00	Drucksachen; Publikationen; Pläne			3'000.00		1'843.25	
8015.3103.00	Fachliteratur; Zeitschriften			500.00		307.20	
8015.3121.01	Abgeltung an Dritte		-21'635.65	20'000.00		21'436.15	
8015.3121.02	GWL; Wasserbezug	422'257.25		543'000.00		548'572.25	
8015.3122.00	Wasseruntersuchungen			8'000.00		7'900.00	
8015.3130.00	Installations-; Betriebsmaterial; Werkz.	120'234.55		10'000.00		19'476.35	
8015.3130.10	Ausgaben der Installationsabteilung	225'696.80		50'000.00		48'534.20	
8015.3142.00	Unterhalt der Leitungen und Schieber			91'000.00		68'171.80	
8015.3142.01	Unterhalt der Hydranten und Brunnen			35'000.00		40'021.20	
8015.3153.00	Unterhalt Zähler und Apparate			40'000.00		53'601.65	
8015.3155.00	Programmlizenzen			3'000.00			
8015.3156.00	EDV-Unterhalt; Anschaffungen			10'500.00			
8015.3160.00	Mieten	84'373.75		84'400.00		72'667.70	
8015.3170.00	Spesenentschädigungen	726.70		3'000.00		2'615.80	
8015.3181.00	Dienstleistungen Dritter	27'303.00		45'000.00		46'228.70	
8015.3182.00	Allg. Verwaltungsaufwand			600.00			
8015.3183.00	Sachversicherungsprämien	8'860.60		8'000.00		7'814.00	

## LAUFENDE RECHNUNG

Rechnung

R LR Inst detailliert - PG

Nummer	Einzelkonti nach Institutionen Politische Gemeinde	Rechnung 2006		Voranschlag 2006		Rechnung 2005	
		Aufwand	Ertrag	Aufwand	Ertrag	Aufwand	Ertrag
8015.3185.00	Nachführung Leitungskataster	7'629.40		10'000.00		8'707.75	
8015.3189.00	MWST; Kürzung Vorsteuerabzug	3'630.60		500.00		5'214.10	
8015.3190.00	Verbandsbeiträge	2'809.45		2'600.00		2'856.35	
8015.3300.00	Abschreibung von Debitorenguthaben	191.40		1'000.00			
8015.3630.00	Beitrag an die Gemeinde	42'255.00		50'000.00		47'445.00	
8015.3800.00	Einlage in Spezialfinanzierung	147'154.33				200'137.20	
8015.3900.00	Anteil Personalaufwand	190.00					
8015.3910.00	Anteil Sachaufwand	6'000.00		6'000.00		6'000.00	
8015.3920.00	Interne Zinsbelastung	32'400.00		11'000.00		6'840.00	
8015.3930.00	Anteil Abschreibungen	161'688.69		198'000.00		110'596.05	
8015.3980.00	Verwaltungskosten Politische Gemeinde	79'527.00		79'000.00		79'053.00	
8015.4290.00	Zinsvergütung Spezialfinanzierung		73'946.10		15'000.00		14'747.00
8015.4290.10	Zinsvergütung Spezialfinanzierung IR				2'100.00		1'090.00
8015.4340.00	Wasserverkauf		1'408'486.00		1'548'000.00		1'581'519.30
8015.4341.02	Bauwasser		9'904.20		32'000.00		4'687.10
8015.4346.00	Erlös aus Installationsabteilung		197'038.80		60'000.00		122'871.55
8015.4347.00	Übrige Betriebserträge		162.98		6'000.00		21'471.35
8015.4347.10	Übrige Erträge; ohne Mehrwertsteuer				500.00		0.05
8015.4380.00	Eigenleistungen für Investitionen		79'169.04				
8015.4610.00	Staatsbeiträge GVZ				12'400.00		
8015.4810.00	Entnahme aus Spezialfinanzierung IR		30'000.00		33'000.00		34'770.50
<b>8020</b>	<b>Abwasserbeseitigung</b>	<b>1'299'661.79</b>	<b>1'299'661.79</b>	<b>1'483'000.00</b>	<b>1'483'000.00</b>	<b>1'422'952.85</b>	<b>1'422'952.85</b>
8020.3000.00	Entschädigungen Werkbehörde	925.10		1'600.00		1'620.00	
8020.3011.01	Besoldungen Unterhaltsdienst; Gewässer	16'048.20		22'000.00		18'104.60	
8020.3011.02	Besoldungen Werkspersonal			108'000.00		103'367.10	
8020.3011.03	Besoldungen Unterhaltsdienst; Kanalis.	119'635.55		11'000.00		6'011.80	
8020.3030.01	Sozialleistungen	24'703.05		28'000.00		24'220.50	
8020.3090.00	Allg. Personalaufwand	118.35		3'000.00		2'321.40	
8020.3102.00	Drucksachen; Publikationen; Pläne			5'000.00			
8020.3103.00	Fachliteratur; Zeitschriften			1'000.00		46.25	
8020.3133.00	übriger Betriebsaufwand	-216'234.30					
8020.3140.00	Kanalisationsunterhalt	15'347.25		80'000.00		52'439.40	
8020.3140.01	Bach- und Uferverbauungen			5'000.00		3'845.75	

## LAUFENDE RECHNUNG

Rechnung

R LR Inst detailliert - PG

Nummer	Einzelkonti nach Institutionen Politische Gemeinde	Rechnung 2006		Voranschlag 2006		Rechnung 2005	
		Aufwand	Ertrag	Aufwand	Ertrag	Aufwand	Ertrag
8020.3155.00	Programmlizenzen			1'000.00			
8020.3156.00	EDV-Unterhalt; Anschaffungen			3'500.00			
8020.3160.00	Mieten	28'124.65		28'100.00		24'222.55	
8020.3170.00	Spesenentschädigungen	32.85		1'000.00		568.50	
8020.3180.00	Nachführung Leitungskataster; Kanalis.			8'000.00		3'010.30	
8020.3181.00	Dienstleistungen Dritter	15'796.65		40'000.00		61'306.70	
8020.3183.00	Sachversicherungsprämien	2'856.00		3'000.00		2'906.80	
8020.3185.00	Nachführung Leitungskataster	9'630.20					
8020.3189.00	MWST; Kürzung Vorsteuerabzug	1'477.75		12'000.00		-11.05	
8020.3190.00	Verbandsbeiträge	212.80		500.00		229.00	
8020.3300.00	Abschreibung von Debitorenguthaben			1'000.00			
8020.3620.00	Beitrag an Zweckverband Kläranl. Dübend.	519'862.55		500'000.00		448'706.90	
8020.3800.00	Einlage in Spezialfinanzierung	161'472.30		275'300.00		354'766.60	
8020.3910.00	Anteil Sachaufwand	2'000.00		2'000.00		2'000.00	
8020.3920.00	Interne Zinsbelastung	88'612.50		21'000.00		18'410.00	
8020.3930.00	Anteil Abschreibungen	482'531.34		296'000.00		268'507.75	
8020.3980.00	Verwaltungskosten Politische Gemeinde	26'509.00		26'000.00		26'352.00	
8020.4210.00	Stadt Dübendorf; Anteil Zinserträge						-97'500.00
8020.4290.00	Zinsvergütung Spezialfinanzierung		101'045.10		19'000.00		16'977.00
8020.4290.10	Zinsvergütung Spezialfinanzierung IR				6'000.00		4'560.00
8020.4340.00	Benützungsgebühren		1'112'946.15		1'360'000.00		1'391'236.30
8020.4340.01	Baustellenwasser				1'200.00		8'325.50
8020.4346.00	Erlös aus Installationsabteilung		7'621.05		5'300.00		
8020.4347.00	Übrige Betriebserträge				4'500.00		2'682.50
8020.4360.00	Rückerstattungen Dritter						24'416.80
8020.4380.00	Eigenleistungen für Investitionen		13'049.49				
8020.4810.00	Entnahme aus Spezialfinanzierung IR		65'000.00		87'000.00		72'254.75
<b>8025</b>	<b>Elektrizitätswerk</b>	<b>7'680'128.40</b>	<b>7'680'128.40</b>	<b>7'385'000.00</b>	<b>7'385'000.00</b>	<b>7'648'989.10</b>	<b>7'648'989.10</b>
8025.3000.00	Entschädigung Werkbehörde	4'807.10		8'400.00		9'480.70	
8025.3011.00	Besoldungen Werkpersonal	608'746.35		561'000.00		553'815.25	
8025.3030.01	Sozialleistungen	106'962.05		113'000.00		102'354.10	
8025.3090.00	Allg. Personalaufwand	8'468.85		5'000.00		11'658.15	
8025.3102.00	Drucksachen; Publikationen; Pläne	12'285.25		10'000.00		3'434.75	

## LAUFENDE RECHNUNG

Rechnung

R LR Inst detailliert - PG

Nummer	Einzelkonti nach Institutionen Politische Gemeinde	Rechnung 2006		Voranschlag 2006		Rechnung 2005	
		Aufwand	Ertrag	Aufwand	Ertrag	Aufwand	Ertrag
8025.3103.00	Fachliteratur; Zeitschriften	437.85		1'500.00		1'579.05	
8025.3121.00	Strombezug vom EKZ	5'349'957.70		5'385'000.00		4'992'075.80	
8025.3121.01	Einkauf Solarstrom EKZ	11'458.35		19'000.00		12'567.45	
8025.3121.02	Einkauf erneuerbare Energie	17'748.30		24'000.00		23'722.40	
8025.3130.00	Installations-; Betriebsmaterial; Werkz.	263'490.16		55'000.00		88'513.30	
8025.3130.10	Ausgaben der Installationsabteilung	86'488.20		100'000.00		83'927.20	
8025.3133.00	übriger Betriebsaufwand	-25'426.53					
8025.3142.00	Unterhalt Mess- und Trafostationen			50'000.00		29'642.30	
8025.3143.01	Unterhalt Hochspannungskabelleitungen			10'000.00			
8025.3144.01	Unterhalt Niederspannungskabelleitungen			35'000.00		17'199.10	
8025.3144.02	Unterhalt Niederspannungsfreileitungen					466.70	
8025.3152.00	Unterhalt Fahrzeuge	20'753.80		20'000.00		15'805.40	
8025.3153.00	Unterhalt Zähler und Apparate			18'000.00		10'647.20	
8025.3155.00	Programmlizenzen			5'200.00			
8025.3156.00	EDV-Unterhalt	40'831.90		18'200.00			
8025.3160.00	Mieten	149'036.10		146'300.00		129'052.25	
8025.3170.00	Spesenentschädigungen	7'469.55		6'000.00		8'632.75	
8025.3181.00	Hausinstallationskontrolle			5'000.00		1'271.75	
8025.3181.01	Starkstrominspektorat			2'000.00		1'755.00	
8025.3181.02	Dienstleistungen Dritter	62'639.10		80'000.00		85'405.85	
8025.3183.00	Sachversicherungsprämien	13'301.50		19'000.00		22'223.80	
8025.3184.00	Steuern und Abgaben	1'315.40		2'000.00		2'670.55	
8025.3185.00	Nachführen Leitungskataster	198.25		5'400.00		398.90	
8025.3189.00	MWST; Kürzung Vorsteuerabzug	1'663.80		1'000.00		-134.90	
8025.3190.00	Verbandsbeiträge	15'831.75		18'000.00		18'444.35	
8025.3300.00	Abschreibung von Debitorenguthaben	3'545.43		5'000.00		33'835.31	
8025.3630.00	Beitrag an die Gemeinde	300'000.00		200'000.00		100'000.00	
8025.3800.00	Einlage in Spezialfinanzierung					807'216.74	
8025.3910.00	Interne Verrechnungen	-9'600.00					
8025.3920.00	Interne Zinsbelastung	100'500.00		18'420.00		17'930.00	
8025.3921.00	Interne Zinsbelastung Solaranlage			1'580.00			
8025.3930.00	Anteil Abschreibungen	389'370.19		296'050.00		326'372.90	
8025.3931.00	Anteil Abschreibungen Solaranlage			3'950.00			
8025.3980.00	Verwaltungskosten Politische Gemeinde	137'848.00		137'000.00		137'025.00	

## LAUFENDE RECHNUNG

Rechnung

R LR Inst detailliert - PG

Nummer	Einzelkonti nach Institutionen Politische Gemeinde	Rechnung 2006		Voranschlag 2006		Rechnung 2005	
		Aufwand	Ertrag	Aufwand	Ertrag	Aufwand	Ertrag
8025.4290.00	Zinsvergütung Spezialfinanzierung		204'048.50		42'000.00		41'360.00
8025.4290.10	Zinsvergütung Spezialfinanzierung IR				3'600.00		1'020.00
8025.4340.00	Stromverkauf		6'563'147.85		6'716'000.00		6'686'660.45
8025.4341.03	Baustrom		50'118.55		68'000.00		94'938.85
8025.4341.04	Stromverkauf Handrechnungen				800.00		23'101.00
8025.4342.00	Solarstrom		17'300.60		19'000.00		16'865.25
8025.4342.10	Solarstromanlage Gemeindewerke				6'000.00		
8025.4346.00	Erlös aus Installationsabteilung		271'937.70		90'000.00		532'553.05
8025.4347.00	Übrige Betriebserträge		-4'118.98		30'000.00		49'224.90
8025.4347.10	Übrige Erträge						0.70
8025.4360.00	Rückerstattungen Dritter		22'524.70		3'000.00		81'996.55
8025.4380.00	Eigenleistungen für Investitionen		169'872.87				
8025.4800.00	Entnahme aus Spezialfinanzierung		335'296.61		331'000.00		
8025.4810.00	Entnahme aus Spezialfinanzierung IR		50'000.00		66'000.00		56'220.35
8025.4900.00	Personalaufwand Strassenbeleuchtung						55'448.00
8025.4910.00	Aufteilung Sachaufwand				9'600.00		9'600.00

## LAUFENDE RECHNUNG

Rechnung

R LR Inst detailliert - PG

Nummer	Einzelkonti nach Institutionen Politische Gemeinde	Rechnung 2006		Voranschlag 2006		Rechnung 2005	
		Aufwand	Ertrag	Aufwand	Ertrag	Aufwand	Ertrag
<b>330</b>	<b>Unterhaltungsdienst</b>	<b>1'405'077.12</b>	<b>359'447.70</b>	<b>1'482'500.00</b>	<b>290'000.00</b>	<b>1'486'516.85</b>	<b>305'954.50</b>
	<b>Nettoergebnis</b>		<b>1'045'629.42</b>		<b>1'192'500.00</b>		<b>1'180'562.35</b>
<b>2065</b>	<b>Waldhütten und Feuerstellen</b>	<b>13'463.20</b>		<b>15'200.00</b>		<b>38'544.05</b>	
	<b>Nettoergebnis</b>		<b>13'463.20</b>		<b>15'200.00</b>		<b>38'544.05</b>
2065.3011.01	Besoldungen Unterhaltungsdienst	6'282.85		6'000.00		4'646.55	
2065.3030.01	Sozialleistungen Unterhaltungsdienst	4'013.25		1'200.00		930.40	
2065.3130.00	Betriebs- und Verbrauchsmaterial			5'000.00		1'842.20	
2065.3140.00	Baulicher Unterhalt Feuerstellen	2'167.10		2'000.00		30'124.90	
2065.3900.00	Anteil Personalaufwand	1'000.00		1'000.00		1'000.00	
<b>3025</b>	<b>Parkanlagen und Wanderwege</b>	<b>169'153.85</b>		<b>221'000.00</b>		<b>183'416.25</b>	
	<b>Nettoergebnis</b>		<b>169'153.85</b>		<b>221'000.00</b>		<b>183'416.25</b>
3025.3011.00	Besoldungen Unterhaltungsdienst	103'139.55		140'000.00		92'885.20	
3025.3030.01	Sozialleistungen Unterhaltungsdienst	18'570.65		28'000.00		18'573.90	
3025.3110.00	Anschaffung und Unterhalt Maschinen; Geräte; Fahrzeuge	10'873.65		10'000.00		15'284.05	
3025.3130.00	Betriebs- und Verbrauchsmaterial	23'715.15		30'000.00		30'725.40	
3025.3140.00	Anlagen- und Wegunterhalt durch Dritte	12'654.85		12'000.00		25'747.70	
3025.3180.00	Sachversicherungen			500.00			
3025.3650.00	Beiträge an private Institutionen	200.00		500.00		200.00	
<b>3030</b>	<b>Gemeindestrassen</b>	<b>916'257.80</b>	<b>186'209.40</b>	<b>887'300.00</b>	<b>85'000.00</b>	<b>964'661.10</b>	<b>119'111.90</b>
	<b>Nettoergebnis</b>		<b>730'048.40</b>		<b>802'300.00</b>		<b>845'549.20</b>
3030.3011.00	Besoldungen	130'902.50		75'000.00		157'557.65	
3030.3011.01	Besoldungen Strassenbeleuchtung Unterhalt			60'500.00			
3030.3030.01	Sozialleistungen	25'633.05		15'000.00		17'472.70	
3030.3060.00	Dienstkleider	6'177.45		6'500.00		6'845.40	
3030.3090.00	Allg. Personalaufwand	468.25		3'000.00			
3030.3092.00	Aus- und Weiterbildungskosten	3'852.00		3'000.00		7'594.65	
3030.3110.00	Anschaffung Maschinen; Geräte; Fahrzeuge; Einrichtungen	3'691.35		3'000.00		8'525.70	
3030.3110.10	Anschaffung Maschinen Winterdienst	80.00				574.70	
3030.3131.00	Betriebs- und Verbrauchsmaterial	15'735.25		19'000.00		16'403.80	



## LAUFENDE RECHNUNG

Rechnung

R LR Inst detailliert - PG

Nummer	Einzelkonti nach Institutionen Politische Gemeinde	Rechnung 2006		Voranschlag 2006		Rechnung 2005	
		Aufwand	Ertrag	Aufwand	Ertrag	Aufwand	Ertrag
3030.3132.00	Werkzeug und Werkzeugeschirr			2'500.00		58.50	
3030.3133.00	Hausnummern; Signalisationen; Strassenbezeichnungstafeln usw.	18'283.40		25'000.00		17'924.20	
3030.3141.00	Winterdienst (Leistungen Dritter)	11'708.60		14'000.00		23'057.10	
3030.3142.00	Strassenreinigung			2'000.00			
3030.3143.00	Strassenbeleuchtung	117'839.75		130'000.00		129'684.20	
3030.3144.00	Belagsarbeiten und Unterhaltskosten	253'005.55		200'000.00		214'976.10	
3030.3148.00	Unterhalt Lichtsignalanlage Nr. 65 Industriestrasse West			2'500.00			
3030.3150.00	Unterhalt Maschinen; Geräte Fahrzeuge; Einrichtungen	41'025.65		32'000.00		37'161.95	
3030.3150.10	Unterhalt Maschinen; Geräte etc. Winterdienst	19'704.25		3'000.00		10'694.85	
3030.3160.00	Mieten	141'177.60		135'000.00		117'648.00	
3030.3170.00	Spesenentschädigungen	644.80		2'500.00		1'648.30	
3030.3181.00	Transporte durch Dritte (Abfuhr von Abraum)	18'084.40		15'000.00		6'279.25	
3030.3181.01	Telefongebühren	348.35		800.00		493.45	
3030.3182.00	Motorfahrzeugsteuern; Verkehrsabgaben	1'511.25		2'500.00		2'121.50	
3030.3183.00	Versicherungsprämien	7'196.30		6'000.00		5'205.35	
3030.3184.00	Vermessung und Vermarktung von Strassengebiet			5'000.00			
3030.3186.00	Mehrwertsteuern; Pauschalsteuersatz 4% von Konto (3030.4340.00)			4'500.00			
3030.3190.00	Allg. Sachaufwand	50.00				436.00	
3030.3520.00	Strassenentwässerung	99'138.05		120'000.00		126'849.75	
3030.3900.00	Personalaufwand Strassenbeleuchtung					55'448.00	
3030.4340.00	Erträge aus Dienstleistungen		175'834.35		80'000.00		76'861.85
3030.4341.00	Erträge aus Dienstleistungen ohne Mehrwertsteuer		825.40		5'000.00		36'218.55
3030.4360.00	Versicherungsleistungen; EO usw.		9'549.65				6'031.50
<b>3035</b>	<b>Öffentliche Brunnen</b>	<b>21'890.40</b>		<b>17'000.00</b>		<b>13'790.20</b>	
	<b>Nettoergebnis</b>		<b>21'890.40</b>		<b>17'000.00</b>		<b>13'790.20</b>
3035.3011.00	Besoldungen Unterhaltsdienst	3'267.70		2'500.00		1'998.25	
3035.3030.01	Sozialleistungen Unterhaltsdienst	589.30		500.00		399.00	
3035.3120.00	Wasserverbrauch öffentliche Brunnen; Hydranten	8'535.85		9'000.00		7'990.30	
3035.3140.00	Unterhalt öffentliche Brunnen	9'497.55		5'000.00		3'402.65	

## LAUFENDE RECHNUNG

Rechnung

R LR Inst detailliert - PG

Nummer	Einzelkonti nach Institutionen Politische Gemeinde	Rechnung 2006		Voranschlag 2006		Rechnung 2005	
		Aufwand	Ertrag	Aufwand	Ertrag	Aufwand	Ertrag
<b>4045</b>	<b>Parkplatzbewirtschaftung</b>	<b>70'063.50</b>	<b>104'636.30</b>	<b>57'600.00</b>	<b>135'000.00</b>	<b>68'028.75</b>	<b>116'584.35</b>
	<b>Nettoergebnis</b>	<b>34'572.80</b>		<b>77'400.00</b>		<b>48'555.60</b>	
4045.3011.01	Besoldungen Unterhaltsdienst	17'002.85		5'000.00		2'216.30	
4045.3030.01	Sozialleistungen Unterhaltsdienst	3'060.35		1'000.00		443.75	
4045.3110.00	Anschaffungen Parkuhren Parkplatz Faisswiesen			3'000.00		3'541.15	
4045.3140.00	Baulicher Unterhalt Parkplätze und Parkuhren	10'164.10		8'600.00		23'729.55	
4045.3180.00	Dienstleistungen Dritter	1'302.00				1'368.00	
4045.3900.00	Anteil Personalaufwand	25'000.00		25'000.00		25'000.00	
4045.3920.00	Verzinsung Land Parkplatz Faisswiesen	13'534.20		15'000.00		11'730.00	
4045.4341.00	Parkplatzgebühren Post		5'788.75		5'000.00		5'871.95
4045.4342.00	Parkplatzgebühren SBB - Gde.Dietlikon Monats-/Jahreskarten		37'356.90		70'000.00		44'223.30
4045.4342.01	Parkplatzgebühren Faisswiesen; Parkuhren		61'490.65		60'000.00		66'489.10
<b>5040</b>	<b>Friedhof und Bestattung</b>	<b>214'248.37</b>	<b>68'602.00</b>	<b>284'400.00</b>	<b>70'000.00</b>	<b>218'076.50</b>	<b>70'258.25</b>
	<b>Nettoergebnis</b>		<b>145'646.37</b>		<b>214'400.00</b>		<b>147'818.25</b>
5040.3011.01	Besoldungen Unterhaltsdienst	83'464.42		123'500.00		84'073.55	
5040.3030.01	Sozialleistungen Strassenwesen	15'063.60		22'100.00		16'872.85	
5040.3102.00	Bestattungsanzeigen	20'021.70		22'000.00		24'533.70	
5040.3110.00	Anschaffung und Unterhalt Maschinen; Geräte; Einrichtungen	3'681.35		7'000.00		1'386.50	
5040.3120.00	Wasser; Energie; Heizmaterial	9'789.85		12'000.00		7'986.60	
5040.3130.00	Betriebs- und Verbrauchsmaterial	3'022.90		5'300.00		2'850.65	
5040.3130.01	Särge; Urnen	19'842.50		18'500.00		17'703.70	
5040.3130.02	Grabpflanzen	18'805.40		22'000.00		18'710.25	
5040.3140.00	Unterhalt Gebäude und Anlage	8'634.30		9'500.00		1'441.15	
5040.3150.00	Unterhalt Einrichtungen; Mobilien			4'000.00			
5040.3180.00	Leichenschau; Transporte; Kremationen	22'776.25		28'000.00		24'460.15	
5040.3181.00	Dienstleistungen Dritter; Reinigung			2'000.00		9'409.40	
5040.3183.00	Angehörigentreffen	1'107.10		1'500.00			
5040.3185.00	Vergütungen für auswärtige Bestattungen	2'039.00		1'000.00		2'648.00	
5040.3900.00	Anteil Personalaufwand	6'000.00		6'000.00		6'000.00	
5040.4360.00	Rückerstattungen von Bestattungsauslagen		4'958.00		5'000.00		1'752.25
5040.4390.00	Gebühren Familiengräber				3'000.00		3'000.00

21.03.2007

## LAUFENDE RECHNUNG

Rechnung

R LR Inst detailliert - PG

Nummer	Einzelkonti nach Institutionen Politische Gemeinde	Rechnung 2006		Voranschlag 2006		Rechnung 2005	
		Aufwand	Ertrag	Aufwand	Ertrag	Aufwand	Ertrag
5040.4690.01	Grabunterhalt				7'000.00		4'408.00
5040.4690.10	Jahrespauschalen		22'756.00		15'000.00		13'484.00
5040.4690.20	Pauschalen gesamte Ruhezeit		40'888.00		40'000.00		47'614.00

## LAUFENDE RECHNUNG

Rechnung

R LR Inst detailliert - PG

Nummer	Einzelkonti nach Institutionen Politische Gemeinde	Rechnung 2006		Voranschlag 2006		Rechnung 2005	
		Aufwand	Ertrag	Aufwand	Ertrag	Aufwand	Ertrag
<b>390</b>	<b>Liegenschaften VV</b>	<b>1'388'429.15</b>	<b>1'242'046.29</b>	<b>1'520'660.00</b>	<b>1'216'000.00</b>	<b>1'328'173.25</b>	<b>1'038'669.16</b>
	<b>Nettoergebnis</b>		<b>146'382.86</b>		<b>304'660.00</b>		<b>289'504.09</b>
<b>6025</b>	<b>Alterswohnungen, Bromackerstr. 9</b>	<b>82'324.90</b>	<b>168'277.00</b>	<b>115'660.00</b>	<b>160'000.00</b>	<b>88'957.00</b>	<b>170'965.70</b>
	<b>Nettoergebnis</b>	<b>85'952.10</b>		<b>44'340.00</b>		<b>82'008.70</b>	
6025.3011.00	Besoldungen	5'655.00		7'400.00		5'655.00	
6025.3030.01	Sozialleistungen	404.20		800.00		410.20	
6025.3120.00	Wasser; Energie; Heizmaterial	17'954.50		16'300.00		13'778.05	
6025.3130.00	Betriebs- und Verbrauchsmaterial	759.50		1'300.00		631.40	
6025.3140.00	Liegenschaftenunterhalt	14'611.45		46'500.00		32'345.70	
6025.3150.00	Unterhalt Maschinen; Geräte	3'288.10		4'760.00		3'388.65	
6025.3180.00	Steuern; Gebühren; Abgaben; Versicherungen	6'644.60		4'600.00		3'911.90	
6025.3650.01	Altersausflüge; -nachmittage; usw.	23'007.55		24'000.00		23'836.10	
6025.3900.00	Anteil Personalaufwand	10'000.00		10'000.00		5'000.00	
6025.4271.00	Mietzinsertrag		168'277.00		160'000.00		170'965.70
<b>9010</b>	<b>Gemeindehaus</b>	<b>231'508.75</b>	<b>88'588.40</b>	<b>225'550.00</b>	<b>70'000.00</b>	<b>284'099.20</b>	<b>88'103.00</b>
	<b>Nettoergebnis</b>		<b>142'920.35</b>		<b>155'550.00</b>		<b>195'996.20</b>
9010.3011.01	Besoldungen Unterhaltungsdienst; Abwart	125'980.65		110'000.00		146'016.50	
9010.3030.01	Sozialleistungen Unterhaltungsdienst; Abwart	23'799.05		22'000.00		27'245.60	
9010.3120.00	Wasser; Energie; Heizmaterial	30'168.55		34'000.00		40'505.80	
9010.3130.00	Betriebs- und Verbrauchsmaterial	7'499.30		9'000.00		8'425.90	
9010.3140.00	Liegenschaftenunterhalt	30'021.85		33'500.00		49'728.75	
9010.3150.00	Unterhalt Maschinen; Geräte	5'677.25		6'450.00		3'229.05	
9010.3180.00	Steuern; Gebühren; Abgaben; Versicherungen	4'362.10		6'600.00		4'947.60	
9010.3900.00	Anteil Personalaufwand	4'000.00		4'000.00		4'000.00	
9010.4271.00	Mietzinserträge		88'588.40		70'000.00		88'103.00
<b>9013</b>	<b>Bahnhofstr. 62</b>					<b>4'906.10</b>	
	<b>Nettoergebnis</b>						<b>4'906.10</b>
9013.3120.00	Wasser; Energie; Heizmaterial					2'401.90	
9013.3180.00	Steuern; Gebühren; Abgaben; Versicherungen					504.20	
9013.3900.00	Anteil Personalaufwand					2'000.00	

## LAUFENDE RECHNUNG

Rechnung

R LR Inst detailliert - PG

Nummer	Einzelkonti nach Institutionen Politische Gemeinde	Rechnung 2006		Voranschlag 2006		Rechnung 2005	
		Aufwand	Ertrag	Aufwand	Ertrag	Aufwand	Ertrag
<b>9014</b>	<b>Dorfstr. 5</b>					<b>144.00</b>	
	<b>Nettoergebnis</b>						<b>144.00</b>
9014.3180.00	Steuern; Gebühren; Abgaben; Versicherungen					144.00	
<b>9015</b>	<b>Dorfstrasse 7</b>	<b>18'549.80</b>	<b>7'572.00</b>	<b>13'000.00</b>	<b>7'000.00</b>	<b>6'953.25</b>	<b>15'144.00</b>
	<b>Nettoergebnis</b>		<b>10'977.80</b>		<b>6'000.00</b>	<b>8'190.75</b>	
9015.3120.00	Wasser; Energie; Heizmaterial	878.25		5'000.00			
9015.3130.00	Betriebs- und Verbrauchsmaterial	1'594.30		500.00			
9015.3140.00	Liegenschaftenunterhalt	3'995.95		1'500.00		861.15	
9015.3140.01	Liegenschaftenunterhalt Wasserschaden	100.30					
9015.3150.00	Unterhalt Maschinen; Geräte			1'000.00			
9015.3180.00	Steuern; Gebühren; Abgaben Versicherungen	7'981.00		1'000.00		2'092.10	
9015.3900.00	Anteil Personalaufwand	4'000.00		4'000.00		4'000.00	
9015.4271.00	Mietzinserträge		7'572.00		7'000.00		15'144.00
<b>9016</b>	<b>Chaletweg 2</b>	<b>25'382.85</b>	<b>32'004.30</b>	<b>22'850.00</b>	<b>30'000.00</b>	<b>18'594.05</b>	<b>30'683.85</b>
	<b>Nettoergebnis</b>	<b>6'621.45</b>		<b>7'150.00</b>		<b>12'089.80</b>	
9016.3011.01	Besoldungen	2'100.00		2'100.00		2'100.00	
9016.3030.01	Sozialleistungen	150.20				152.40	
9016.3120.00	Wasser; Energie; Heizmaterial	6'397.95		5'600.00		6'336.75	
9016.3130.00	Betriebs- und Verbrauchsmaterial; Werkzeug			500.00			
9016.3140.00	Liegenschaftenunterhalt	11'728.25		9'000.00		4'872.70	
9016.3150.00	Unterhalt Maschinen; Geräte			500.00			
9016.3180.00	Steuern; Gebühren; Abgaben Versicherungen	1'006.45		1'150.00		1'132.20	
9016.3900.00	Anteil Personalaufwand	4'000.00		4'000.00		4'000.00	
9016.4271.00	Mietzinserträge		32'004.30		30'000.00		30'683.85
<b>9017</b>	<b>Gemeindesaal Fadacher</b>	<b>85'754.80</b>	<b>15'804.65</b>	<b>127'300.00</b>	<b>15'000.00</b>	<b>102'858.80</b>	<b>21'158.05</b>
	<b>Nettoergebnis</b>		<b>69'950.15</b>		<b>112'300.00</b>		<b>81'700.75</b>
9017.3011.01	Besoldungen Unterhaltsdienst	44'156.00		54'000.00		56'749.85	
9017.3030.01	Sozialleistungen Unterhaltsdienst	8'057.60		14'000.00		11'336.35	
9017.3120.00	Wasser; Energie; Heizmaterial	11'548.30		15'000.00		10'990.75	
9017.3130.00	Betriebs- und Verbrauchsmaterial	4'272.25		13'500.00		7'829.05	

## LAUFENDE RECHNUNG

Rechnung

R LR Inst detailliert - PG

Nummer	Einzelkonti nach Institutionen Politische Gemeinde	Rechnung 2006		Voranschlag 2006		Rechnung 2005	
		Aufwand	Ertrag	Aufwand	Ertrag	Aufwand	Ertrag
9017.3140.00	Liegenschaftenunterhalt	6'057.60		11'300.00		2'793.75	
9017.3150.00	Unterhalt Maschinen; Geräte	2'181.40		8'500.00		4'139.40	
9017.3180.00	Steuern; Gebühren; Abgaben; Versicherungen	1'981.65		3'500.00		2'019.65	
9017.3900.00	Anteil Personalaufwand	7'500.00		7'500.00		7'000.00	
9017.4271.00	Benützungsgebühren Fadachersaal		12'700.00		15'000.00		17'375.00
9017.4360.00	Rückerstattungen Dritter		3'104.65				3'783.05
<b>9019</b>	<b>Schulgasse 2 Gemeindebibliothek</b>	<b>19'429.85</b>		<b>28'300.00</b>		<b>15'079.95</b>	
	<b>Nettoergebnis</b>		<b>19'429.85</b>		<b>28'300.00</b>		<b>15'079.95</b>
9019.3011.00	Besoldungen Abwart	8'415.50		8'500.00		7'815.00	
9019.3030.01	Sozialleistungen	1'465.55		1'500.00		1'418.25	
9019.3110.00	Anschaffung Büromobiliar			5'000.00			
9019.3120.00	Wasser; Energie; Heizmaterial	3'354.70		5'500.00		3'309.65	
9019.3130.00	Betriebs- und Verbrauchsmaterial	488.00		1'200.00		366.00	
9019.3140.00	Liegenschaftenunterhalt	3'334.10		4'000.00		122.00	
9019.3150.00	Unterhalt Maschinen; Geräte	1'046.95		1'100.00		668.20	
9019.3180.00	Gebühren; Abgaben; Versicherungen	1'325.05		1'500.00		1'380.85	
<b>9021</b>	<b>Wertstoffsammelstelle</b>	<b>384.40</b>	<b>10'000.00</b>		<b>10'000.00</b>	<b>326.00</b>	<b>10'000.00</b>
	<b>Nettoergebnis</b>	<b>9'615.60</b>		<b>10'000.00</b>		<b>9'674.00</b>	
9021.3140.00	Liegenschaftenunterhalt Versicherungen	384.40				89.95	
9021.3180.00	Steuern; Gebühren; Abgaben; Versicherungen					236.05	
9021.4271.00	Mietzinserträge		10'000.00		10'000.00		10'000.00
<b>9023</b>	<b>Feuerwehrgebäude</b>	<b>50'933.40</b>	<b>30'996.00</b>	<b>57'600.00</b>	<b>31'000.00</b>	<b>103'212.75</b>	<b>30'996.00</b>
	<b>Nettoergebnis</b>		<b>19'937.40</b>		<b>26'600.00</b>		<b>72'216.75</b>
9023.3011.01	Besoldungen Unterhaltsdienst	14'303.05		10'000.00		40'843.35	
9023.3030.01	Sozialleistungen Unterhaltsdienst	2'566.45		2'000.00		8'174.70	
9023.3120.00	Wasser; Energie; Heizmaterial	19'614.55		18'500.00		23'930.70	
9023.3130.00	Betriebs- und Verbrauchsmaterial	938.55		1'500.00			
9023.3140.00	Liegenschaftenunterhalt	4'517.85		16'100.00		23'173.55	
9023.3150.00	Unterhalt Maschinen; Geräte	4'068.75		4'500.00		2'238.10	
9023.3180.00	Steuern; Gebühren; Abgaben; Versicherungen	1'924.20		2'000.00		1'852.35	
9023.3900.00	Anteil Personalaufwand	3'000.00		3'000.00		3'000.00	

## LAUFENDE RECHNUNG

Rechnung

R LR Inst detailliert - PG

Nummer	Einzelkonti nach Institutionen Politische Gemeinde	Rechnung 2006		Voranschlag 2006		Rechnung 2005	
		Aufwand	Ertrag	Aufwand	Ertrag	Aufwand	Ertrag
9023.4271.00	Mietzinsserträge		30'996.00		31'000.00		30'996.00
<b>9025</b>	<b>Asylantenunterkunft</b>	<b>185'055.70</b>	<b>153'415.49</b>	<b>203'400.00</b>	<b>170'000.00</b>	<b>180'917.20</b>	<b>144'378.61</b>
	<b>Nettoergebnis</b>		<b>31'640.21</b>		<b>33'400.00</b>		<b>36'538.59</b>
9025.3011.01	Besoldungen Unterhaltsdienst			1'500.00		119.60	
9025.3030.01	Sozialleistungen Unterhaltsdienst			500.00		23.90	
9025.3120.00	Wasser; Energie; Heizmaterial	11'697.15		24'000.00		14'493.30	
9025.3130.00	Betriebs- und Verbrauchsmaterial			1'000.00		935.65	
9025.3140.00	Liegenschaftenunterhalt	8'489.05		20'500.00		6'533.50	
9025.3150.00	Unterhalt Maschinen; Geräte	161.85		1'500.00			
9025.3180.00	Steuern; Gebühren; Abgaben	5'618.05		7'400.00		4'996.60	
9025.3662.00	Mietanteil Riedmühle- Brunnenwiesenstr. Z.G; D.A.	20'904.00		24'000.00		20'904.00	
9025.3662.01	Mietanteil Brüttisellerstr. / Z.J. A.R	19'215.40		20'000.00		18'960.00	
9025.3662.02	Mietanteil Neue Winterthurerstr. 19/Z.D.	12'288.00		13'000.00		12'288.00	
9025.3662.03	Mietanteil Bromackerstr. 9 / V.J.	8'076.00		8'500.00		8'076.00	
9025.3662.04	Mietanteil Bahnhofstr. 54 / H.A.	17'376.00		18'000.00		17'236.65	
9025.3662.05	Mietanteil Brüttisellerstr. 21 / E.J.	14'817.70		15'000.00		8'750.00	
9025.3900.00	Anteil Personalaufwand	10'000.00		10'000.00		10'000.00	
9025.3920.00	Interne Zinsbelastung	18'412.50		18'500.00		19'600.00	
9025.3930.00	Anteil Abschreibungen	38'000.00		20'000.00		38'000.00	
9025.4271.00	Mietzinsserträge		52.95				800.00
9025.4600.00	Bundesbeiträge		153'362.54		170'000.00		143'578.61
<b>9027</b>	<b>Betriebsgebäude</b>	<b>658'544.45</b>	<b>658'544.45</b>	<b>648'000.00</b>	<b>648'000.00</b>	<b>522'124.95</b>	<b>522'124.95</b>
9027.3011.01	Besoldungen Abwart	59'594.00		60'000.00		14'301.45	
9027.3030.01	Sozialleistungen Abwart	10'782.50		12'000.00		2'853.05	
9027.3110.00	Anschaffungen	412.80				35.00	
9027.3120.00	Wasser; Energie; Heizmaterial	13'635.90		26'000.00		14'155.10	
9027.3130.00	Betriebs- und Verbrauchsmaterial	6'176.10		8'000.00		7'771.15	
9027.3140.00	Liegenschaftenunterhalt	26'046.70		20'000.00		42'509.65	
9027.3150.00	Unterhalt Maschinen und Geräte	2'732.80		6'600.00		6'466.50	
9027.3180.00	Steuern; Gebühren; Abgaben; Versicherungen	3'904.25		7'000.00		4'355.25	
9027.3185.00	Ablieferung Mehrwertsteuer	16'289.00				16'142.80	
9027.3800.00	Einlage in Spezialfinanzierung			3'400.00			

## LAUFENDE RECHNUNG

Rechnung

R LR Inst detailliert - PG

Nummer	Einzelkonti nach Institutionen Politische Gemeinde	Rechnung 2006		Voranschlag 2006		Rechnung 2005	
		Aufwand	Ertrag	Aufwand	Ertrag	Aufwand	Ertrag
9027.3900.00	Anteil Personalaufwand	5'000.00		5'000.00		5'000.00	
9027.3920.00	Anteil Zinsbelastung	351'450.25		350'000.00		246'015.00	
9027.3930.00	Anteil Abschreibungen	162'520.15		150'000.00		162'520.00	
9027.4271.00	Mietzinserträge ohne Mehrwertsteuer		270'692.40		298'500.00		227'227.00
9027.4272.00	Mietzinserträge mit Mehrwertsteuer		295'759.20		298'000.00		244'816.00
9027.4360.00	Raumnebenkosten ohne Mehrwertsteuer		25'707.60		26'500.00		21'423.00
9027.4361.00	Raumnebenkosten mit Mehrwertsteuer		26'918.40		25'000.00		22'432.00
9027.4800.00	Entnahme aus Spezialfinanzierung		39'466.85				6'226.95
<b>9028</b>	<b>Alexander Bertea Dorftreff</b>	<b>30'560.25</b>	<b>73'169.00</b>	<b>79'000.00</b>	<b>72'000.00</b>		
	<b>Nettoergebnis</b>	<b>42'608.75</b>			<b>7'000.00</b>		
9028.3011.01	Besoldungen Unterhaltsdienst; Abwart			29'000.00			
9028.3030.01	Sozialleistungen Unterhaltsdienst;Abwart Abwart	15'404.05		6'000.00			
9028.3120.00	Wasser; Energie; Heizmaterial	2'861.55		16'000.00			
9028.3130.00	Betriebs- und Verbrauchsmaterial	4'380.95		5'000.00			
9028.3140.00	Liegenschaftenunterhalt	4'301.30		10'000.00			
9028.3150.00	Unterhalt Maschinen; Geräte			8'000.00			
9028.3180.00	Steuern; Gebühren; Abgaben	3'612.40		5'000.00			
9028.4271.00	Mietzinserträge		73'169.00		67'000.00		
9028.4360.00	Raumnebenkosten				5'000.00		
<b>9031</b>	<b>Grundstücke</b>		<b>3'675.00</b>		<b>3'000.00</b>		<b>5'115.00</b>
	<b>Nettoergebnis</b>	<b>3'675.00</b>		<b>3'000.00</b>		<b>5'115.00</b>	
9031.4270.00	Pachtzinse Familiengärten		3'675.00		3'000.00		5'115.00



## LAUFENDE RECHNUNG

Rechnung

R LR Inst detailliert - PG

Nummer	Einzelkonti nach Institutionen Politische Gemeinde	Rechnung 2006		Voranschlag 2006		Rechnung 2005	
		Aufwand	Ertrag	Aufwand	Ertrag	Aufwand	Ertrag
<b>391</b>	<b>Liegenschaften FV</b>	<b>1'048'989.45</b>	<b>307'041.40</b>	<b>808'100.00</b>	<b>302'500.00</b>	<b>861'207.40</b>	<b>315'004.75</b>
	<b>Nettoergebnis</b>		<b>741'948.05</b>		<b>505'600.00</b>		<b>546'202.65</b>
<b>9105</b>	<b>Säntisstr. 11</b>	<b>114'756.25</b>	<b>43'018.40</b>	<b>70'600.00</b>	<b>41'000.00</b>	<b>69'103.30</b>	<b>45'656.50</b>
	<b>Nettoergebnis</b>		<b>71'737.85</b>		<b>29'600.00</b>		<b>23'446.80</b>
9105.3011.15	Besoldungen Hauswart	2'133.60		3'000.00		2'600.00	
9105.3012.15	Besoldungen Unterhaltsdienst	2'352.70		5'000.00		6'341.20	
9105.3030.01	Sozialleistungen	558.00		1'000.00		1'334.60	
9105.3120.15	Wasser; Energie; Heizmaterial	4'253.85		5'500.00		4'877.80	
9105.3130.15	Betriebs- und Verbrauchsmaterial			500.00			
9105.3140.15	Liegenschaftenunterhalt	11'406.10		13'600.00		11'552.80	
9105.3150.15	Unterhalt Maschinen; Geräte			500.00			
9105.3180.15	Steuern; Gebühren; Abgaben; Versicherungen	1'677.00		1'500.00		1'001.90	
9105.3900.15	Anteil Personalaufwand	11'000.00		11'000.00		10'000.00	
9105.3920.15	Anteil Kapitalzinsen	81'375.00		29'000.00		31'395.00	
9105.4231.15	Mietzinsen		43'018.40		41'000.00		45'656.50
<b>9106</b>	<b>Chaletweg 18</b>	<b>30'545.30</b>	<b>13'608.00</b>	<b>21'600.00</b>	<b>14'000.00</b>	<b>54'812.45</b>	<b>13'608.00</b>
	<b>Nettoergebnis</b>		<b>16'937.30</b>		<b>7'600.00</b>		<b>41'204.45</b>
9106.3120.20	Wasser; Energie; Heizmaterial			500.00			
9106.3130.20	Betriebs- und Verbrauchsmaterial			500.00			
9106.3140.20	Liegenschaftenunterhalt			8'000.00		40'285.55	
9106.3150.20	Unterhalt Maschinen; Geräte			200.00			
9106.3180.20	Steuern; Gebühren; Abgaben; Versicherungen	227.80		400.00		1'261.90	
9106.3900.20	Anteil Personalaufwand	1'000.00		1'000.00		1'500.00	
9106.3920.20	Anteil Kapitalzinsen	29'317.50		11'000.00		11'765.00	
9106.4231.20	Mietzinsen		13'608.00		14'000.00		13'608.00
<b>9107</b>	<b>Klotenerstr. 27</b>	<b>86'389.75</b>	<b>15'348.00</b>	<b>26'000.00</b>	<b>16'000.00</b>	<b>23'941.25</b>	<b>15'348.00</b>
	<b>Nettoergebnis</b>		<b>71'041.75</b>		<b>10'000.00</b>		<b>8'593.25</b>
9107.3120.25	Wasser; Energie; Heizmaterial	473.95		700.00		546.75	
9107.3130.25	Betriebs- und Verbrauchsmaterial			500.00			
9107.3140.25	Liegenschaftenunterhalt	3'716.65		3'000.00			

## LAUFENDE RECHNUNG

Rechnung

R LR Inst detailliert - PG

Nummer	Einzelkonti nach Institutionen Politische Gemeinde	Rechnung 2006		Voranschlag 2006		Rechnung 2005	
		Aufwand	Ertrag	Aufwand	Ertrag	Aufwand	Ertrag
9107.3150.25	Unterhalt Maschinen; Geräte			200.00			
9107.3180.25	Steuern; Gebühren; Abgaben; Versicherungen	322.65		600.00		399.50	
9107.3900.25	Anteil Personalaufwand	2'000.00		2'000.00		2'000.00	
9107.3920.25	Anteil Kapitalzinsen	79'876.50		19'000.00		20'995.00	
9107.4231.25	Mietzinsen		15'348.00		16'000.00		15'348.00
<b>9108</b>	<b>Bahnhofstr. 54</b>	<b>113'062.15</b>	<b>114'606.95</b>	<b>98'900.00</b>	<b>110'000.00</b>	<b>94'524.55</b>	<b>113'927.65</b>
	<b>Nettoergebnis</b>	<b>1'544.80</b>		<b>11'100.00</b>		<b>19'403.10</b>	
9108.3011.30	Besoldungen	3'737.50		4'800.00		3'971.40	
9108.3030.01	Sozialleistungen	266.20		700.00		286.75	
9108.3120.30	Wasser; Energie; Heizmaterial	5'724.40		5'000.00		5'227.80	
9108.3130.30	Betriebs- und Verbrauchsmaterial; Werkzeug	109.40		1'000.00		139.80	
9108.3140.30	Liegenschaftenunterhalt	17'041.45		12'600.00		8'276.25	
9108.3150.30	Unterhalt Maschinen; Geräte	317.30		800.00		131.80	
9108.3180.30	Steuern; Gebühren; Abgaben	1'603.40		2'500.00		1'853.75	
9108.3900.30	Anteil Personalaufwand	16'500.00		16'500.00		15'000.00	
9108.3920.30	Anteil Kapitalzinsen	67'762.50		55'000.00		59'637.00	
9108.4231.30	Mietzinsen		114'606.95		110'000.00		113'927.65
<b>9109</b>	<b>Bahnhofstr. 56</b>	<b>124'947.80</b>	<b>102'009.50</b>	<b>97'500.00</b>	<b>100'000.00</b>	<b>91'513.75</b>	<b>103'625.35</b>
	<b>Nettoergebnis</b>		<b>22'938.30</b>	<b>2'500.00</b>		<b>12'111.60</b>	
9109.3011.35	Besoldungen	3'737.50		3'000.00		3'971.40	
9109.3030.01	Sozialleistungen	268.15		500.00		289.30	
9109.3120.35	Wasser; Energie; Heizmaterial	16'166.90		19'000.00		17'723.35	
9109.3130.35	Betriebs- und Verbrauchsmaterial; Werkzeug	69.60		1'000.00		241.10	
9109.3140.35	Liegenschaftenunterhalt	19'917.35		10'000.00		1'214.95	
9109.3150.35	Unterhalt Maschinen; Geräte	521.20		1'000.00		164.70	
9109.3180.35	Steuern; Gebühren; Abgaben; Versicherungen	1'742.10		2'000.00		2'008.95	
9109.3900.35	Anteil Personalaufwand	10'000.00		10'000.00		10'000.00	
9109.3920.35	Anteil Kapitalzinsen	72'525.00		51'000.00		55'900.00	
9109.4231.35	Mietzinsen		102'009.50		100'000.00		103'625.35
<b>9114</b>	<b>Übrige Grundstücke</b>	<b>579'288.20</b>	<b>18'450.55</b>	<b>493'500.00</b>	<b>21'500.00</b>	<b>527'312.10</b>	<b>22'839.25</b>
	<b>Nettoergebnis</b>		<b>560'837.65</b>		<b>472'000.00</b>		<b>504'472.85</b>

## LAUFENDE RECHNUNG

Rechnung

R LR Inst detailliert - PG

Nummer	Einzelkonti nach Institutionen Politische Gemeinde	Rechnung 2006		Voranschlag 2006		Rechnung 2005	
		Aufwand	Ertrag	Aufwand	Ertrag	Aufwand	Ertrag
9114.3140.60	Unterhalt Grundstücke	7'688.30		3'000.00		11'820.05	
9114.3180.60	Steuern; Gebühren; Abgaben; Versicherungen	3'215.35		1'000.00		1'785.05	
9114.3920.60	Anteil Kapitalzinsen unüberbaute Grundstücke	568'384.55		489'500.00		513'707.00	
9114.4233.60	Pachtzinsen		2'816.35		4'500.00		4'179.25
9114.4360.60	Dienstbarkeitsentschädigungen		2'100.00		2'000.00		6'930.00
9114.4920.00	Verzinsung Parkplatzareal Faisswiesen		13'534.20		15'000.00		11'730.00

## LAUFENDE RECHNUNG

Rechnung

R LR Inst detailliert - PG

Nummer	Einzelkonti nach Institutionen Politische Gemeinde	Rechnung 2006		Voranschlag 2006		Rechnung 2005	
		Aufwand	Ertrag	Aufwand	Ertrag	Aufwand	Ertrag
<b>400</b>	<b>Bildung</b>	<b>10'793'804.31</b>	<b>483'633.95</b>	<b>11'142'640.00</b>	<b>508'500.00</b>	<b>10'693'485.31</b>	<b>424'591.90</b>
	<b>Nettoergebnis</b>		<b>10'310'170.36</b>		<b>10'634'140.00</b>		<b>10'268'893.41</b>
<b>1047</b>	<b>Gemeindebibliothek</b>	<b>214'000.33</b>	<b>5'055.50</b>	<b>239'000.00</b>	<b>5'000.00</b>	<b>209'379.11</b>	<b>5'290.00</b>
	<b>Nettoergebnis</b>		<b>208'944.83</b>		<b>234'000.00</b>		<b>204'089.11</b>
1047.3000.00	Entschädigungen Bibliothekskommission	4'526.60		4'000.00		2'920.00	
1047.3011.00	Besoldungen Bibliothekarinnen	116'386.85		138'000.00		119'959.35	
1047.3030.01	Sozialleistungen	20'418.20		20'000.00		19'984.55	
1047.3090.00	Allg. Personalaufwand	3'240.00		5'000.00		4'755.00	
1047.3101.00	Büromaterial; Drucksachen; Posttaxen	5'267.85		7'000.00		5'738.20	
1047.3104.00	Medien	38'493.63		37'000.00		36'224.96	
1047.3110.00	Anschaffung Büromobiliar und Büromaschinen	7'330.60		6'000.00		2'278.65	
1047.3150.00	Unterhalt Maschinen; Geräte	8'863.10		10'000.00		9'248.85	
1047.3181.00	Veranstaltungen; Werbung; Div.	7'010.15		9'000.00		5'736.75	
1047.3182.00	Gebühren; Telefonspesen; Internet	1'263.35		2'000.00		1'332.80	
1047.3650.00	Beiträge an öffentl. Institutionen	1'200.00		1'000.00		1'200.00	
1047.4340.00	Benützungsgebühren		5'055.50		5'000.00		5'290.00
<b>7010</b>	<b>Schulverwaltung</b>	<b>814'750.95</b>		<b>889'100.00</b>		<b>822'898.05</b>	<b>7'933.00</b>
	<b>Nettoergebnis</b>		<b>814'750.95</b>		<b>889'100.00</b>		<b>814'965.05</b>
7010.3000.00	Entschädigungen Behörden und Kommissionen	230'587.75		240'000.00		229'660.90	
7010.3011.00	Besoldungen Schulsekretariat	258'546.60		262'000.00		258'546.60	
7010.3030.01	Sozialleistungen	96'684.50		103'000.00		96'682.30	
7010.3070.00	Anteil Überbrückungsrente	16'376.95		20'000.00		6'280.70	
7010.3090.00	Allg. Personalaufwand	340.90		500.00		905.00	
7010.3092.00	Aus- und Weiterbildungskosten	4'600.15		6'000.00		5'629.40	
7010.3101.00	Büromaterial	4'737.35		9'000.00		5'059.60	
7010.3102.00	Drucksachen und Publikationen	21'921.90		23'000.00		20'417.00	
7010.3102.01	Änderungen Handbuch			10'000.00			
7010.3103.00	Fachliteratur; Zeitschriften	1'557.85		2'000.00		1'914.00	
7010.3110.00	Anschaffungen Büromobiliar und Maschinen	4'423.10		5'000.00		8'952.40	
7010.3160.00	Lokalmiete Schulsekretariat	20'800.20		21'000.00		21'966.00	
7010.3170.00	Repräsentationskosten; Spesen	32'602.25		34'000.00		36'172.35	

## LAUFENDE RECHNUNG

Rechnung

R LR Inst detailliert - PG

Nummer	Einzelkonti nach Institutionen Politische Gemeinde	Rechnung 2006		Voranschlag 2006		Rechnung 2005	
		Aufwand	Ertrag	Aufwand	Ertrag	Aufwand	Ertrag
7010.3180.00	Reorganisation Archiv	2'448.65		4'000.00		4'935.35	
7010.3180.01	Betreuung Lehrkräfte; Mentorate	7'692.00		15'000.00		6'200.00	
7010.3182.00	Allg. Verwaltungsauslagen	10'220.75		19'000.00		9'718.10	
7010.3182.01	Weiterentwicklung Schule; Sprachförd'ung	30'875.40		38'400.00		40'968.05	
7010.3182.02	Juristische Beratungen	1'047.50		10'000.00		4'521.50	
7010.3183.00	Verwaltungskosten Kanton	9'536.85		7'700.00		8'624.05	
7010.3184.00	Anlässe; Jubiläen	15'066.30		15'000.00		14'334.55	
7010.3190.00	Übriger Sachaufwand	74.00		1'500.00		50.20	
7010.3520.00	Entschädigung Politische Gemeinde	40'000.00		40'000.00		40'000.00	
7010.3650.00	Beiträge	4'610.00		3'000.00		1'360.00	
7010.4360.00	Rückerstattungen Dritter						7'933.00
<b>7110</b>	<b>Schulleitungen</b>	<b>422'241.30</b>	<b>30'612.00</b>	<b>480'500.00</b>	<b>40'000.00</b>	<b>444'917.28</b>	<b>31'988.00</b>
	<b>Nettoergebnis</b>		<b>391'629.30</b>		<b>440'500.00</b>		<b>412'929.28</b>
7110.3020.00	Besoldung Schulleitung	313'377.60		338'500.00		310'036.85	
7110.3022.00	Hausämterentschädigung alle Schuleinheiten	21'150.00		30'000.00		39'810.80	
7110.3030.01	Sozialleistungen	62'294.90		72'000.00		64'851.45	
7110.3080.00	Vikariatskosten / Pool	447.90		5'000.00		223.95	
7110.3090.00	Allg. Personalaufwand			500.00			
7110.3092.00	Aus- und Weiterbildungskosten	1'668.00		3'000.00		4'849.50	
7110.3101.00	Büromaterial	370.85		1'000.00		795.15	
7110.3102.00	Drucksachen und Publikationen	78.45		500.00			
7110.3103.00	Fachliteratur; Zeitschriften	853.30		1'000.00		1'289.48	
7110.3110.00	Anschaffungen; Unterhalt Büromobiliar und Maschinen			1'000.00		149.00	
7110.3170.00	Repräsentationskosten und Spesen	18'808.35		18'000.00		15'697.50	
7110.3182.00	Allg. Verwaltungskosten	3'079.45		9'000.00		7'045.75	
7110.3190.00	Übriger Sachaufwand	112.50		1'000.00		167.85	
7110.4610.00	Kostenbeiträge Kanton		30'612.00		40'000.00		31'988.00
<b>7120</b>	<b>Übriges Bildungswesen</b>	<b>88'500.00</b>		<b>73'000.00</b>		<b>59'700.00</b>	
	<b>Nettoergebnis</b>		<b>88'500.00</b>		<b>73'000.00</b>		<b>59'700.00</b>
7120.3190.01	Beitrag an Volkshochschule	3'000.00		3'000.00		3'000.00	
7120.3510.00	Beiträge an Gymnasien	85'500.00		70'000.00		56'700.00	

## LAUFENDE RECHNUNG

Rechnung

R LR Inst detailliert - PG

Nummer	Einzelkonti nach Institutionen Politische Gemeinde	Rechnung 2006		Voranschlag 2006		Rechnung 2005	
		Aufwand	Ertrag	Aufwand	Ertrag	Aufwand	Ertrag
<b>7202</b>	<b>Kapitaldienst</b>	<b>31'799.50</b>		<b>26'000.00</b>		<b>25'745.00</b>	
	<b>Nettoergebnis</b>		<b>31'799.50</b>		<b>26'000.00</b>		<b>25'745.00</b>
7202.3290.00	Übrige Passivzinsen	31'799.50		26'000.00		25'745.00	
<b>7203</b>	<b>Abschreibungen</b>	<b>263'240.85</b>		<b>227'000.00</b>		<b>70'364.00</b>	
	<b>Nettoergebnis</b>		<b>263'240.85</b>		<b>227'000.00</b>		<b>70'364.00</b>
7203.3930.50	Anteil ordentliche Abschreibungen VV	263'240.85		227'000.00		70'364.00	
<b>7210</b>	<b>Primarschule Dorf</b>	<b>1'233'876.55</b>	<b>50'567.20</b>	<b>1'287'100.00</b>	<b>35'000.00</b>	<b>1'030'173.60</b>	<b>32'378.00</b>
	<b>Nettoergebnis</b>		<b>1'183'309.35</b>		<b>1'252'100.00</b>		<b>997'795.60</b>
7210.3022.00	Besoldungen Zusatzstunden; Zulagen	25'164.80		8'000.00		17'718.65	
7210.3022.01	Besoldungen Blockflötenstunden	38'658.90		33'000.00		31'445.50	
7210.3022.02	Besoldungen Religionsunterricht	16'978.25		14'000.00		14'726.75	
7210.3022.04	Handwerkliches Gestalten	15'297.60		14'200.00		10'025.75	
7210.3022.05	Besoldungen Deutsch als Zweitsprache DaZ	104'026.80		106'500.00		99'533.20	
7210.3022.07	Musikalische Grundschule	15'914.95		16'600.00		12'232.60	
7210.3022.08	Besoldungen Schwimmlehrerin	8'567.15		9'000.00		7'657.75	
7210.3024.00	Aushilfsentschädigungen freiwillige Pensenreduktionen	35'187.80		25'000.00		19'296.85	
7210.3030.01	Sozialleistungen	51'287.50		46'800.00		43'010.10	
7210.3080.00	Vikariatskosten	2'483.65		13'000.00		5'177.70	
7210.3090.00	Inserate			2'000.00		1'090.05	
7210.3160.00	Miete Berteau	36'941.00		48'000.00			
7210.3180.00	Allg. Verwaltungskosten	3'636.30		7'000.00		3'625.95	
7210.3510.00	Gemeindeanteil Grundbesoldung	879'731.85		944'000.00		764'632.75	
7210.4360.00	Rückerstattungen Dritter		6'650.40		15'000.00		
7210.4610.00	Staatsbeiträge		43'916.80		20'000.00		32'378.00
<b>7211</b>	<b>Primarschule Fadacher</b>	<b>1'383'785.80</b>	<b>44'042.80</b>	<b>1'425'100.00</b>	<b>20'000.00</b>	<b>1'493'601.05</b>	<b>38'621.00</b>
	<b>Nettoergebnis</b>		<b>1'339'743.00</b>		<b>1'405'100.00</b>		<b>1'454'980.05</b>
7211.3022.00	Besoldungen Zusatzstunden	7'857.90		9'400.00		8'773.90	
7211.3022.01	Besoldungen Blockflötenunterricht	46'825.30		39'000.00		30'855.95	
7211.3022.02	Besoldungen Relegionsunterricht	27'524.80		15'000.00		29'838.90	
7211.3022.04	Handwerkliches Gestalten	11'989.55		12'800.00		11'062.55	

## LAUFENDE RECHNUNG

Rechnung

R LR Inst detailliert - PG

Nummer	Einzelkonti nach Institutionen Politische Gemeinde	Rechnung 2006		Voranschlag 2006		Rechnung 2005	
		Aufwand	Ertrag	Aufwand	Ertrag	Aufwand	Ertrag
7211.3022.05	Besoldungen Deutsch als Zweitsprache DaZ	67'832.30		69'900.00		79'581.15	
7211.3022.07	Musikalische Grundschule	11'963.60		13'300.00		11'106.05	
7211.3022.08	Besoldungen Schwimmlehrerin	9'785.40		9'200.00		9'799.25	
7211.3024.00	Aushilfsentschädigungen freiwillige Pensenreduktionen	23'920.75		9'400.00		62'575.55	
7211.3030.01	Sozialleistungen	46'341.10		37'000.00		49'265.20	
7211.3080.00	Vikariatskosten	6'600.35		10'000.00		1'142.55	
7211.3090.00	Inserate	304.70		2'000.00		336.20	
7211.3180.00	Allg. Verwaltungskosten	3'465.25		5'000.00		3'299.50	
7211.3510.00	Gemeindeanteil Grundbesoldung	1'119'374.80		1'193'100.00		1'195'964.30	
7211.4360.00	Rückerstattungen Dritter		100.00		10'000.00		100.00
7211.4610.00	Staatsbeiträge		43'942.80		10'000.00		38'521.00
<b>7220</b>	<b>Oberstufenschule Hüenerweid</b>	<b>1'343'074.60</b>	<b>38'887.45</b>	<b>1'334'900.00</b>	<b>60'000.00</b>	<b>1'357'409.30</b>	<b>28'815.00</b>
	<b>Nettoergebnis</b>		<b>1'304'187.15</b>		<b>1'274'900.00</b>		<b>1'328'594.30</b>
7220.3021.00	Besoldung Sportlehrer	28'303.40		29'800.00		31'274.20	
7220.3022.03	Besoldung Förderkurse	46'113.50		7'400.00		50'394.50	
7220.3022.04	Besoldung Wahlfachstunden	23'801.85		33'100.00		14'655.30	
7220.3022.05	Besoldungen Deutsch als Zweitsprache DaZ	43'294.60		42'600.00		44'408.40	
7220.3022.06	Förderstunden/Umstufung	1'610.75		3'000.00			
7220.3022.07	IF-Unterricht	65'766.15		66'200.00		22'320.20	
7220.3024.00	Aushilfsentschädigungen freiwillige Pensenreduktionen	2'198.65		8'000.00		1'183.90	
7220.3030.01	Sozialleistungen	37'402.35		38'000.00		32'727.15	
7220.3080.00	Vikariatskosten	10'002.35		18'000.00		7'694.55	
7220.3090.00	Inserate	1'959.35		5'000.00		2'768.95	
7220.3180.00	Allg. Verwaltungskosten	3'346.30		10'000.00		6'357.50	
7220.3510.00	Gemeindeanteil Grundbesoldung	1'079'275.35		1'061'800.00		1'143'624.65	
7220.3520.00	Schulgelder an andere Gemeinden			9'000.00			
7220.3660.00	Beiträge an Private			3'000.00			
7220.4360.00	Rückerstattungen Dritter		6'008.15		25'000.00		
7220.4610.00	Staatsbeiträge		32'879.30		35'000.00		28'815.00
<b>7310</b>	<b>Kindergarten</b>	<b>899'543.55</b>	<b>61'296.05</b>	<b>846'900.00</b>	<b>10'000.00</b>	<b>909'843.40</b>	<b>12'570.60</b>
	<b>Nettoergebnis</b>		<b>838'247.50</b>		<b>836'900.00</b>		<b>897'272.80</b>

## LAUFENDE RECHNUNG

Rechnung

R LR Inst detailliert - PG

Nummer	Einzelkonti nach Institutionen Politische Gemeinde	Rechnung 2006		Voranschlag 2006		Rechnung 2005	
		Aufwand	Ertrag	Aufwand	Ertrag	Aufwand	Ertrag
7310.3021.00	Besoldungen Kindergärtnerinnen	607'270.00		609'500.00		636'093.95	
7310.3022.00	Besoldungen Deutschkurse; Zulagen	69'353.85		72'600.00		72'643.30	
7310.3024.00	Aushilfsentschädigungen freiwillige Pensenreduktionen	8'678.00		8'800.00		13'484.70	
7310.3030.01	Sozialleistungen	121'695.00		130'000.00		128'009.70	
7310.3080.00	Vikariatskosten	92'071.70		25'000.00		59'611.75	
7310.3090.00	Inserate			500.00			
7310.3091.00	Allg. Personalaufwand	475.00		500.00			
7310.4360.00	Rückerstattungen Dritter		61'296.05		10'000.00		12'570.60
<b>7320</b>	<b>Musikschule</b>	<b>116'646.65</b>		<b>112'000.00</b>		<b>99'796.05</b>	
	<b>Nettoergebnis</b>		<b>116'646.65</b>		<b>112'000.00</b>		<b>99'796.05</b>
7320.3110.00	Anschaffung Musikinstrumente			2'000.00			
7320.3170.00	Repräsentationskosten und Spesen Musiktag	5'357.40		5'000.00			
7320.3620.00	Beitrag an Musikschule Effretikon	98'747.55		90'000.00		87'230.95	
7320.3650.00	Beitrag Musikverein Anfängerkurs	12'541.70		15'000.00		12'565.10	
<b>7410</b>	<b>Schulpsychologischer Dienst</b>	<b>95'512.70</b>		<b>89'500.00</b>		<b>92'641.45</b>	
	<b>Nettoergebnis</b>		<b>95'512.70</b>		<b>89'500.00</b>		<b>92'641.45</b>
7410.3021.01	Besoldungen	66'129.05		65'000.00		72'257.50	
7410.3030.01	Sozialleistungen	13'429.00		14'000.00		14'465.05	
7410.3090.00	Allg. Personalaufwand; Abklärungen	5'037.00		1'500.00		2'190.00	
7410.3102.00	Schul- und Verbrauchsmaterial	402.00		700.00			
7410.3160.00	Miete	9'147.00		6'000.00		2'825.00	
7410.3180.00	Allg. Verwaltungskosten	1'368.65		2'000.00		903.90	
7410.3190.00	Allg. Sachaufwand			300.00			
<b>7420</b>	<b>Sonderschulung</b>	<b>962'224.80</b>	<b>63'566.80</b>	<b>1'063'900.00</b>	<b>166'000.00</b>	<b>950'348.35</b>	<b>67'339.50</b>
	<b>Nettoergebnis</b>		<b>898'658.00</b>		<b>897'900.00</b>		<b>883'008.85</b>
7420.3021.01	Besoldung Psychomotorik	51'907.05		59'400.00		52'493.35	
7420.3021.02	Besoldung Logopädie	101'405.90		102'500.00		101'405.90	
7420.3021.03	Besoldung Legasthenie	88'885.85		87'900.00		81'998.50	
7420.3021.07	Besoldung Stützunterricht / AH / AT	50'865.15		80'000.00		13'934.30	
7420.3021.08	Begabungsförderung	75'115.40		61'000.00		73'431.25	



## LAUFENDE RECHNUNG

Rechnung

R LR Inst detailliert - PG

Nummer	Einzelkonti nach Institutionen Politische Gemeinde	Rechnung 2006		Voranschlag 2006		Rechnung 2005	
		Aufwand	Ertrag	Aufwand	Ertrag	Aufwand	Ertrag
7420.3030.01	Sozialleistungen	51'607.85		73'000.00		56'446.15	
7420.3090.00	Allg. Personalaufwand	5'657.00		5'000.00		700.00	
7420.3100.00	Lehrmittel und Schulmaterial	1'024.65		1'000.00		1'464.45	
7420.3160.00	Miete Räumlichkeiten Logopädie	13'922.00		15'000.00		14'820.00	
7420.3180.00	Allg. Verwaltungskosten	6'389.60		2'000.00		1'385.65	
7420.3180.01	Gemeindeübergreifende Projekte	860.00		14'000.00		6'000.00	
7420.3180.02	Auswärtige Begleitung	4'760.00		5'600.00		3'850.00	
7420.3181.00	Psychologische Behandlungen			3'000.00			
7420.3183.00	Schülertransporte	1'110.80		4'500.00		3'499.00	
7420.3650.00	Beiträge an Sonderschulung und Heime	508'713.55		550'000.00		538'919.80	
7420.4330.00	Elternbeiträge		4'759.10		7'000.00		5'017.00
7420.4360.00	Rückerstattungen Dritter		40'189.70		70'000.00		39'320.50
7420.4520.00	Rückerstattungen andere Gemeinden		9'680.00		24'000.00		13'560.00
7420.4610.00	Staatsbeiträge		8'938.00		65'000.00		9'442.00
<b>7430</b>	<b>Schulsozialarbeit</b>	<b>164'180.24</b>		<b>176'400.00</b>		<b>155'578.20</b>	
	<b>Nettoergebnis</b>		<b>164'180.24</b>		<b>176'400.00</b>		<b>155'578.20</b>
7430.3021.00	Besoldung Sozialarbeit	129'065.20		129'000.00		118'938.00	
7430.3030.01	Sozialleistungen	24'184.80		26'000.00		22'060.25	
7430.3090.00	Allg. Personalaufwand	1'446.45		4'700.00		3'440.00	
7430.3102.00	Büromaterial	898.35		1'000.00		943.35	
7430.3180.00	Allg. Verwaltungskosten	2'233.54		3'000.00		1'583.50	
7430.3180.01	Elternmitwirkung	6'351.90		12'700.00		8'613.10	
<b>7510</b>	<b>Handarbeit und Hauswirtschaft</b>	<b>597'373.07</b>	<b>2'800.70</b>	<b>596'100.00</b>	<b>20'000.00</b>	<b>635'157.10</b>	
	<b>Nettoergebnis</b>		<b>594'572.37</b>		<b>576'100.00</b>		<b>635'157.10</b>
7510.3022.00	Besoldungen; Zusatzstunden; Zulagen	68'364.35		68'300.00		107'563.15	
7510.3022.01	Ergänzungslektionen Handarbeit 5./6. Klasse	42'132.30		47'600.00		53'015.95	
7510.3030.01	Sozialleistungen	18'917.45		24'000.00		28'215.60	
7510.3080.00	Vikariatskosten	2'090.20		3'000.00		671.85	
7510.3090.00	Inserate			500.00			
7510.3091.00	Allg. Personalkosten			500.00		88.30	
7510.3092.00	Aus- und Weiterbildungskosten	1'430.00		1'500.00		1'635.30	
7510.3092.01	Umschulungskosten			2'000.00			

## LAUFENDE RECHNUNG

R LR Inst detailliert - PG

Rechnung

Nummer	Einzelkonti nach Institutionen Politische Gemeinde	Rechnung 2006		Voranschlag 2006		Rechnung 2005	
		Aufwand	Ertrag	Aufwand	Ertrag	Aufwand	Ertrag
7510.3101.00	Lehrmittel	900.57		2'000.00		1'069.50	
7510.3102.01	Schul- / Verbrauchsmaterial Handarbeit	62'726.20		65'000.00		63'103.75	
7510.3102.02	Schul- / Verbrauchsmaterial Hauswirtsch.	25'000.20		26'000.00		20'236.35	
7510.3110.01	Anschaffung/Unterhalt Mobiliar + Geräte Handarbeit	4'163.00		5'000.00		6'233.50	
7510.3110.02	Anschaffung/Unterhalt Mobiliar + Geräte Hauswirtschaft	279.90		500.00		2'740.70	
7510.3150.00	Unterhalt Schuleinrichtungen	5'664.60		4'000.00		6'291.90	
7510.3510.00	Gemeindeanteil Grundbesoldung	365'704.30		346'200.00		344'291.25	
7510.4360.00	Rückerstattungen Dritter		2'440.70				
7510.4610.00	Staatsbeiträge		360.00		20'000.00		
<b>7520</b>	<b>Hauswirtschaftliche Fortbildung</b>	<b>39'884.25</b>	<b>27'857.00</b>	<b>29'000.00</b>	<b>20'000.00</b>	<b>43'165.25</b>	<b>26'333.00</b>
	<b>Nettoergebnis</b>		<b>12'027.25</b>		<b>9'000.00</b>		<b>16'832.25</b>
7520.3021.00	Besoldung Hauswirtschaft Fortbildung	35'987.15		25'000.00		39'212.50	
7520.3030.01	Sozialleistungen	3'157.60		2'500.00		3'141.15	
7520.3100.00	Lehrmittel; Schul- + Verbrauchsmaterial			500.00			
7520.3190.00	Übriger Sachaufwand	739.50		1'000.00		811.60	
7520.4330.00	Schul- und Kursgelder		14'912.00		12'000.00		16'111.00
7520.4600.00	Bundesbeiträge		3'819.00		2'000.00		2'446.00
7520.4610.00	Staatsbeiträge		9'126.00		6'000.00		7'776.00
<b>7530</b>	<b>10. Schuljahr</b>	<b>88'000.00</b>	<b>24'753.85</b>	<b>50'000.00</b>	<b>20'000.00</b>	<b>71'160.00</b>	<b>16'920.00</b>
	<b>Nettoergebnis</b>		<b>63'246.15</b>		<b>30'000.00</b>		<b>54'240.00</b>
7530.3660.00	Beiträge 10. Schuljahr	88'000.00		50'000.00		71'160.00	
7530.4340.00	Elternbeiträge 10. Schuljahr		24'753.85		20'000.00		16'920.00
<b>7610</b>	<b>Schulgesundheitsdienst</b>	<b>48'444.70</b>		<b>63'300.00</b>		<b>50'492.50</b>	
	<b>Nettoergebnis</b>		<b>48'444.70</b>		<b>63'300.00</b>		<b>50'492.50</b>
7610.3011.00	Besoldungen Zahnprophylaxenhelferinnen	17'583.80		17'800.00		16'583.80	
7610.3030.01	Sozialleistungen	1'635.40		2'000.00		1'739.30	
7610.3090.00	Übriger Personalaufwand			500.00		441.50	
7610.3130.00	Verbrauchsmaterial	930.10		1'500.00		872.65	
7610.3180.00	Dienstleistungen Dritter (Schularzt / Zahnarzt)	28'260.40		40'000.00		30'855.25	
7610.3182.00	Allg. Verwaltungskosten	35.00		400.00			

## LAUFENDE RECHNUNG

Rechnung

R LR Inst detailliert - PG

Nummer	Einzelkonti nach Institutionen Politische Gemeinde	Rechnung 2006		Voranschlag 2006		Rechnung 2005	
		Aufwand	Ertrag	Aufwand	Ertrag	Aufwand	Ertrag
7610.3190.00	Übriger Sachaufwand			100.00			
7610.3660.00	Beiträge an Zahnbehandlungskosten			1'000.00			
<b>7611</b>	<b>EDV</b>	<b>222'419.20</b>		<b>238'700.00</b>		<b>203'020.10</b>	
	<b>Nettoergebnis</b>		<b>222'419.20</b>		<b>238'700.00</b>		<b>203'020.10</b>
7611.3011.00	Besoldungen EDV	102'288.60		103'300.00		103'288.60	
7611.3011.01	Besoldungen EDV-Kustoden	10'228.00		8'000.00		8'711.70	
7611.3030.01	Sozialleistungen	22'326.00		23'000.00		22'265.95	
7611.3090.00	Allg. Personalaufwand			500.00			
7611.3092.00	Aus- und Weiterbildungskosten	1'533.25		800.00		1'335.70	
7611.3101.01	Software	21'400.30		17'000.00		24'527.75	
7611.3110.00	Anschaffung Maschinen; Geräte; Einrichtungen	16'843.95		17'000.00		5'565.10	
7611.3150.00	Unterhalt EDV-Anlagen	39'421.60		48'000.00		28'468.80	
7611.3150.01	EDV-Verbrauchsmaterial	7'297.50		20'000.00		7'776.50	
7611.3170.00	Repräsentationskosten und Spesen	1'080.00		1'100.00		1'080.00	
<b>7710</b>	<b>Schulliegenschaften</b>	<b>1'144'544.30</b>	<b>80'257.60</b>	<b>1'141'800.00</b>	<b>62'000.00</b>	<b>1'297'147.70</b>	<b>114'498.80</b>
	<b>Nettoergebnis</b>		<b>1'064'286.70</b>		<b>1'079'800.00</b>		<b>1'182'648.90</b>
7710.3011.00	Besoldungen Hauswarte	506'667.55		511'500.00		512'575.55	
7710.3030.01	Sozialleistungen	84'016.15		76'800.00		85'484.80	
7710.3080.00	Aushilfsentschädigungen	28'657.25		22'000.00		25'860.85	
7710.3090.00	Allg. Personalaufwand	1'607.00		3'000.00		3'514.80	
7710.3092.00	Aus- und Weiterbildungskosten	290.00		1'500.00			
7710.3110.00	Anschaffungen	32'479.45		37'000.00		45'978.05	
7710.3120.00	Wasser; Strom; Heizöl	187'887.40		175'000.00		216'112.85	
7710.3130.00	Betriebs- und Verbrauchsmaterial	55'869.35		40'000.00		43'997.00	
7710.3140.00	Liegenschaftenunterhalt Gebäude	112'796.30		115'000.00		156'373.50	
7710.3141.00	Liegenschaftenunterhalt Umgebung; Plätze; Rasen	34'994.80		42'000.00		34'984.15	
7710.3150.00	Unterhalt Mobilien	8'424.65		15'000.00		6'347.30	
7710.3180.00	Allg. Verwaltungskosten / Versicherungen	56'121.10		55'000.00		52'652.30	
7710.3180.01	Honorar Liegenschaftenverwaltung	28'101.10		30'000.00		30'121.70	
7710.3180.02	Wasserschaden Kindergarten Pappel					69'246.20	
7710.3180.03	Diebstahl Schulhaus Hüenerweid					13'230.40	
7710.3181.00	Dienstleistungen Dritter	5'907.25		15'000.00			

## LAUFENDE RECHNUNG

Rechnung

R LR Inst detailliert - PG

Nummer	Einzelkonti nach Institutionen Politische Gemeinde	Rechnung 2006		Voranschlag 2006		Rechnung 2005	
		Aufwand	Ertrag	Aufwand	Ertrag	Aufwand	Ertrag
7710.3190.00	Übriger Sachaufwand	724.95		3'000.00		668.25	
7710.4270.00	Mietzinsertrag		41'760.00		45'000.00		41'760.00
7710.4340.00	Benützungsgebühren		14'950.60		12'000.00		13'280.00
7710.4360.00	Rückerstattungen Dritter		23'547.00		5'000.00		59'458.80
<b>7810</b>	<b>Volksschule Allgemein</b>	<b>56'600.55</b>	<b>19'452.00</b>	<b>89'500.00</b>	<b>13'500.00</b>	<b>88'466.65</b>	<b>13'443.00</b>
	<b>Nettoergebnis</b>		<b>37'148.55</b>		<b>76'000.00</b>		<b>75'023.65</b>
7810.3021.03	Besoldungen Malatelier	13'215.80		13'300.00		15'507.60	
7810.3021.04	Besoldungen Aufgabenhilfen					28'043.30	
7810.3021.05	Besoldungen Aufgabentreff					18'321.25	
7810.3022.00	Anteil Kant. Sozialplan			10'000.00			
7810.3030.01	Sozialleistungen	6'207.15		12'900.00		7'567.30	
7810.3090.00	Allg. Personalaufwand	160.20		1'000.00		193.10	
7810.3092.00	Aus- und Weiterbildungskosten	474.10		1'000.00		425.00	
7810.3102.00	Schul- und Verbrauchsmaterial	2'716.35		3'000.00		1'283.90	
7810.3180.00	Allg. Verwaltungskosten			4'000.00		30.00	
7810.3190.00	Allg. Sachaufwand			1'000.00			
7810.3650.00	Beiträge an private Institutionen			1'800.00			
7810.3650.01	Beiträge an MuKi-Deutsch	22'706.95		30'000.00		14'147.20	
7810.3650.02	Beiträge an Kanton; Verkehrsunterricht	11'120.00		11'500.00		2'948.00	
7810.4340.00	Elternbeiträge Malatelier		5'650.00		8'000.00		6'420.00
7810.4340.01	Elternbeiträge Aufgabentreff		4'350.00		2'000.00		3'330.00
7810.4340.02	Elternbeiträge MuKi-Deutsch		5'720.00				
7810.4360.00	Rückerstattungen Dritter						100.00
7810.4610.00	Staatsbeiträge		3'732.00		3'500.00		3'593.00
<b>7910</b>	<b>Primarschule Schulhaus Dorf</b>	<b>106'757.70</b>		<b>134'300.00</b>	<b>1'900.00</b>	<b>105'260.18</b>	
	<b>Nettoergebnis</b>		<b>106'757.70</b>		<b>132'400.00</b>		<b>105'260.18</b>
7910.3091.00	Allg. Personalkosten; Dolmetscher			900.00		245.00	
7910.3092.00	Aus- und Weiterbildungskosten	3'772.05		8'000.00		10'806.80	
7910.3100.00	Schüler- und Lehrerbibliothek	4'262.65		4'500.00		3'113.45	
7910.3101.00	Lehrmittel	20'476.80		22'600.00		23'028.20	
7910.3102.00	Schul- und Verbrauchsmaterial	31'531.00		28'500.00		26'714.20	
7910.3103.00	Schulmat. Handfertigkeitsunterricht	2'975.05		3'100.00		2'221.45	

## LAUFENDE RECHNUNG

Rechnung

R LR Inst detailliert - PG

Nummer	Einzelkonti nach Institutionen Politische Gemeinde	Rechnung 2006		Voranschlag 2006		Rechnung 2005	
		Aufwand	Ertrag	Aufwand	Ertrag	Aufwand	Ertrag
7910.3110.00	Anschaffung Mobiliar und Geräte	16'537.90		19'500.00		14'286.30	
7910.3150.00	Unterhalt Schuleinrichtungen	5'718.05		6'500.00		3'963.90	
7910.3170.00	Anlässe	18'552.00		37'500.00		17'615.40	
7910.3190.00	Übriger Sachaufwand	2'932.20		3'200.00		3'265.48	
7910.4360.00	Rückerstattungen Dritter (Lager etc.)				1'900.00		
<b>7911</b>	<b>Primarschule Schulhaus Fadacher</b>	<b>134'531.70</b>	<b>9'690.00</b>	<b>172'340.00</b>	<b>5'100.00</b>	<b>145'318.95</b>	<b>2'305.00</b>
	<b>Nettoergebnis</b>		<b>124'841.70</b>		<b>167'240.00</b>		<b>143'013.95</b>
7911.3091.00	Allg. Personalkosten; Dolmetscher	60.00		240.00			
7911.3092.00	Aus- und Weiterbildungskosten	10'654.95		10'000.00		8'134.50	
7911.3100.00	Schüler- und Lehrerbibliothek	4'387.50		4'500.00		3'720.30	
7911.3101.00	Lehrmittel	30'096.60		36'500.00		31'352.85	
7911.3102.00	Schul- und Verbrauchsmaterial	30'991.65		45'000.00		45'578.35	
7911.3103.00	Schulmat. Handfertigkeitsunterricht	4'167.05		5'500.00		3'350.90	
7911.3110.00	Anschaffung Mobiliar und Geräte	15'737.05		15'800.00		14'353.40	
7911.3150.00	Unterhalt Schuleinrichtungen	1'114.40		4'400.00		3'480.55	
7911.3170.00	Anlässe	34'804.55		45'300.00		33'529.05	
7911.3180.00	Allg. Verwaltungskosten	140.30		600.00		430.85	
7911.3190.00	Übriger Sachaufwand	2'377.65		4'500.00		1'388.20	
7911.4360.00	Rückerstattungen Dritter (Lager etc.)		9'690.00		5'100.00		2'305.00
<b>7920</b>	<b>Oberstufenschule Hüenerweid</b>	<b>270'620.07</b>	<b>24'795.00</b>	<b>303'100.00</b>	<b>30'000.00</b>	<b>280'438.74</b>	<b>26'157.00</b>
	<b>Nettoergebnis</b>		<b>245'825.07</b>		<b>273'100.00</b>		<b>254'281.74</b>
7920.3091.00	Allg. Personalkosten; Dolmetscher	240.00		1'000.00		237.00	
7920.3092.00	Aus- und Weiterbildungskosten	9'987.40		8'000.00		9'566.75	
7920.3100.00	Schüler- und Lehrerbibliothek	3'788.81		3'200.00		2'374.34	
7920.3101.00	Lehrmittel	35'297.60		49'500.00		49'392.65	
7920.3102.00	Schul- und Verbrauchsmaterial	38'549.31		49'000.00		48'427.50	
7920.3103.00	Schulmaterial Handfertigkeitsunterricht	21'214.65		19'000.00		18'731.60	
7920.3110.00	Anschaffung von Mobiliar und Geräten	49'032.10		41'600.00		37'326.00	
7920.3110.01	Turnmaterial (alle Stufen)	11'409.10		13'500.00		14'336.85	
7920.3110.03	Ersatz Geräte Kraftraum	517.20				8'892.55	
7920.3150.00	Unterhalt Schuleinrichtungen	2'275.85		9'500.00		4'850.95	
7920.3170.00	Anlässe	68'080.40		73'600.00		50'848.95	

## LAUFENDE RECHNUNG

Rechnung

R LR Inst detailliert - PG

Nummer	Einzelkonti nach Institutionen Politische Gemeinde	Rechnung 2006		Voranschlag 2006		Rechnung 2005	
		Aufwand	Ertrag	Aufwand	Ertrag	Aufwand	Ertrag
7920.3170.01	Skilager	27'917.80		30'000.00		32'160.05	
7920.3180.00	Allg. Verwaltungskosten	733.70		1'800.00		235.60	
7920.3190.00	Übriger Sachaufwand	1'576.15		3'400.00		3'057.95	
7920.4360.00	Rückerstattungen Dritter (Lager etc.)		24'795.00		30'000.00		26'157.00
<b>7930</b>	<b>Kindergarten</b>	<b>51'250.95</b>		<b>54'100.00</b>		<b>51'463.30</b>	
	<b>Nettoergebnis</b>		<b>51'250.95</b>		<b>54'100.00</b>		<b>51'463.30</b>
7930.3091.00	Allgemeine Personalkosten; Dolmetscher	375.00		1'000.00			
7930.3092.00	Aus- und Weiterbildungskosten	4'378.65		4'000.00		2'636.00	
7930.3100.00	Schul- und Verbrauchsmaterial	22'345.75		25'100.00		24'729.50	
7930.3100.01	Bibliotheken	1'002.70		1'000.00		854.00	
7930.3110.00	Anschaffung Mobiliar und Einrichtungen	4'920.10		4'700.00		5'255.60	
7930.3150.00	Unterhalt Mobiliar und Einrichtungen	383.95		2'000.00		548.40	
7930.3170.00	Ausflüge und Veranstaltungen	11'429.75		11'300.00		10'409.00	
7930.3180.00	Allg. Verwaltungskosten	4'749.10		3'500.00		5'685.55	
7930.3190.00	Übriger Sachaufwand	1'665.95		1'500.00		1'345.25	

## INVESTITIONSRECHNUNG

Rechnung

R IR Arten VV+FV

Nummer	Artengliederung Politische Gemeinde	Rechnung 2006		Voranschlag 2006		Rechnung 2005	
		Ausgaben	Einnahmen	Ausgaben	Einnahmen	Ausgaben	Einnahmen
	<b>INVESTITIONSRECHNUNG</b>	<b>8'915'422.23</b> ✓	<b>894'891.05</b> ✓	<b>6'139'000</b>	<b>1'100'000</b>	<b>7'968'886.15</b>	<b>2'053'053.65</b>
	<b>Nettoergebnis</b>		<b>8'020'531.18</b> ✓		<b>5'039'000</b>		<b>5'915'832.50</b>
	<b>Investitionen im Verwaltungsvermögen</b>	<b>8'597'441.63</b> ✓	<b>745'891.05</b> ✓	<b>6'139'000</b>	<b>1'100'000</b>	<b>7'744'915.15</b>	<b>1'829'082.65</b>
	<b>Nettoergebnis</b>		<b>7'851'550.58</b> ✓		<b>5'039'000</b>		<b>5'915'832.50</b>
<b>5</b>	<b>Ausgaben</b>	<b>8'597'441.63</b>		<b>6'139'000</b>		<b>7'744'915.15</b>	
50	Sachgüter	8'510'803.03		5'827'000		6'598'880.25	
56	Beiträge	66'319.95		235'000		129'257.50	
58	Übrige zu aktivierende Ausgaben	20'318.65		77'000		68'131.80	
59	Passivierungen					948'645.60	
<b>6</b>	<b>Einnahmen</b>		<b>745'891.05</b>		<b>1'100'000</b>		<b>1'829'082.65</b>
60	Abgang von Sachgütern						132'529.00
61	Nutzungsabgaben und Vorteilsentgelte		312'516.30				1'059'303.60
62	Rückzahlung von Darlehen + Beteiligungen		20'555.35		40'000		84'649.15
66	Beiträge mit Zweckbindung		412'819.40		1'060'000		552'600.90
	<b>Investitionen Finanzvermögen</b>	<b>317'980.60</b> ✓	<b>149'000.00</b> ✓			<b>223'971.00</b>	<b>223'971.00</b>
	<b>Nettoergebnis</b>		<b>168'980.60</b> ✓				
<b>7</b>	<b>Zugänge Sachwertanlagen Finanzvermögen</b>	<b>317'980.60</b>				<b>223'971.00</b>	
70	Grundeigentum Finanzvermögen	297'980.60				132'529.00	
79	Übertragungen	20'000.00				91'442.00	
<b>8</b>	<b>Abgänge Sachwertanlagen Finanzvermögen</b>		<b>149'000.00</b>				<b>223'971.00</b>
80	Grundeigentum Finanzvermögen		149'000.00				223'971.00

## INVESTITIONSRECHNUNG

Rechnung

R IR Funkt ZZ 0,1,...

Nummer	Zusammenzug nach Aufgabenbereichen Politische Gemeinde	Rechnung 2006		Voranschlag 2006		Rechnung 2005	
		Ausgaben	Einnahmen	Ausgaben	Einnahmen	Ausgaben	Einnahmen
	<b>INVESTITIONSRECHNUNG</b>	<b>8'915'422.23</b>	<b>894'891.05</b>	<b>6'139'000</b>	<b>1'100'000</b>	<b>7'968'886.15</b>	<b>2'053'053.65</b>
	Nettoergebnis		8'020'531.18		5'039'000		5'915'832.50
0	<b>Behörden und Verwaltung</b>	<b>1'382'836.75</b>	<b>350'410.40</b>	<b>773'000</b>	<b>860'000</b>	<b>2'468'532.65</b>	<b>300'000.00</b>
	Nettoergebnis		1'032'426.35	87'000			2'168'532.65
1	<b>Rechtsschutz und Sicherheit</b>	<b>20'318.65</b>		<b>77'000</b>		<b>68'131.80</b>	<b>31'280.90</b>
	Nettoergebnis		20'318.65		77'000		36'850.90
2	<b>Bildung</b>	<b>1'744'240.85</b>		<b>1'584'000</b>	<b>200'000</b>	<b>576'364.00</b>	
	Nettoergebnis		1'744'240.85		1'384'000		576'364.00
3	<b>Kultur und Freizeit</b>	<b>191'147.71</b>	<b>42'921.40</b>	<b>375'000</b>		<b>219'116.10</b>	<b>45'029.75</b>
	Nettoergebnis		148'226.31		375'000		174'086.35
4	<b>Gesundheit</b>	<b>65'086.00</b>		<b>195'000</b>		<b>97'009.10</b>	
	Nettoergebnis		65'086.00		195'000		97'009.10
6	<b>Verkehr</b>	<b>1'151'405.20</b>	<b>218'316.55</b>	<b>760'000</b>		<b>618'984.75</b>	
	Nettoergebnis		933'088.65		760'000		618'984.75
7	<b>Umwelt und Raumordnung</b>	<b>2'946'276.28</b>	<b>75'542.70</b>	<b>1'490'000</b>	<b>40'000</b>	<b>1'988'021.70</b>	<b>868'022.65</b>
	Nettoergebnis		2'870'733.58		1'450'000		1'119'999.05
8	<b>Volkswirtschaft</b>	<b>1'096'130.19</b>	<b>58'700.00</b>	<b>885'000</b>		<b>1'708'755.05</b>	<b>584'749.35</b>
	Nettoergebnis		1'037'430.19		885'000		1'124'005.70
9	<b>Finanzen und Steuern</b>	<b>317'980.60</b>	<b>149'000.00</b>			<b>223'971.00</b>	<b>223'971.00</b>
	Nettoergebnis		168'980.60				



## INVESTITIONSRECHNUNG

Rechnung

R IR Inst ZZ, 100,200,..

Nummer	Zusammenzug nach Institutionen Politische Gemeinde	Rechnung 2006		Voranschlag 2006		Rechnung 2005	
		Ausgaben	Einnahmen	Ausgaben	Einnahmen	Ausgaben	Einnahmen
	<b>INVESTITIONSRECHNUNG</b>	<b>8'915'422.23 ✓</b>	<b>894'891.05 ✓</b>	<b>6'139'000</b>	<b>1'100'000</b>	<b>7'968'886.15</b>	<b>2'053'053.65</b>
	<b>Nettoergebnis</b>		<b>8'020'531.18 ✓</b>		<b>5'039'000</b>		<b>5'915'832.50</b>
100	<b>Präsidiales und Controlling</b>	<b>73'251.80 ✓</b>		<b>65'000</b>			
	Nettoergebnis		73'251.80 ✓		65'000		
250	<b>Raum, Umwelt + Verkehr</b>	<b>312'267.15 ✓</b>	<b>1'233.95 ✓</b>	<b>377'000</b>	<b>40'000</b>	<b>298'140.25</b>	<b>58'800.30</b>
	Nettoergebnis		311'033.20 ✓		337'000		239'339.95
270	<b>Gesundheit</b>	<b>65'086.00 ✓</b>		<b>195'000</b>		<b>97'009.10</b>	
	Nettoergebnis		65'086.00 ✓		195'000		97'009.10
290	<b>Übriger Bereich</b>	<b>44'509.20 ✓</b>	<b>19'321.40 ✓</b>	<b>30'000</b>		<b>101'127.30</b>	<b>29'629.75</b>
	Nettoergebnis		25'187.80 ✓		30'000		71'497.55
330	<b>Unterhaltungsdienst</b>	<b>1'248'164.20 ✓</b>	<b>218'316.55 ✓</b>	<b>545'000</b>		<b>470'119.95</b>	<b>132'529.00</b>
	Nettoergebnis		1'029'847.65 ✓		545'000		337'590.95
380	<b>Gemeindewerke</b>	<b>3'727'085.68 ✓</b>	<b>156'608.75 ✓</b>	<b>2'570'000</b>		<b>3'733'621.90</b>	<b>1'308'123.60</b>
	Nettoergebnis		3'570'476.93 ✓		2'570'000		2'425'498.30
390	<b>Liegenschaften VV</b>	<b>1'382'836.75 ✓</b>	<b>350'410.40 ✓</b>	<b>773'000</b>	<b>860'000</b>	<b>2'468'532.65</b>	<b>300'000.00</b>
	Nettoergebnis		1'032'426.35 ✓	87'000			2'168'532.65
391	<b>Liegenschaften FV</b>	<b>317'980.60 -</b>	<b>149'000.00 ✓</b>			<b>223'971.00</b>	<b>223'971.00</b>
	Nettoergebnis		168'980.60 ✓				
400	<b>Bildung</b>	<b>1'744'240.85 -</b>		<b>1'584'000</b>	<b>200'000</b>	<b>576'364.00</b>	
	Nettoergebnis		1'744'240.85 ✓		1'384'000		576'364.00

## INVESTITIONSRECHNUNG

Rechnung

R IR Inst detailliert PG

Nummer	Einzelkonti nach Institutionen Politische Gemeinde	Rechnung 2006		Voranschlag 2006		Rechnung 2005	
		Ausgaben	Einnahmen	Ausgaben	Einnahmen	Ausgaben	Einnahmen
	<b>INVESTITIONSRECHNUNG</b>	<b>8'915'422.23</b>	<b>894'891.05</b>	<b>6'139'000</b>	<b>1'100'000</b>	<b>7'968'886.15</b>	<b>2'053'053.65</b>
	<b>Nettoergebnis</b>		<b>8'020'531.18</b>		<b>5'039'000</b>		<b>5'915'832.50</b>
<b>100</b>	<b>Präsidiales und Controlling</b>	<b>73'251.80</b>		<b>65'000</b>			
	<b>Nettoergebnis</b>		<b>73'251.80</b>		<b>65'000</b>		
<b>1020</b>	<b>Allg. Verwaltung</b>	<b>73'251.80</b>		<b>65'000</b>			
	<b>Nettoergebnis</b>		<b>73'251.80</b>		<b>65'000</b>		
1080.5060.30	Bibliothek; Ausrüstung Hard-/Software	62'814.80		65'000			
1080.5810.01	Entwicklung Dorfzentrum	10'437.00					
<b>250</b>	<b>Raum, Umwelt + Verkehr</b>	<b>312'267.15</b>	<b>1'233.95</b>	<b>377'000</b>	<b>40'000</b>	<b>298'140.25</b>	<b>58'800.30</b>
	<b>Nettoergebnis</b>		<b>311'033.20</b>		<b>337'000</b>		<b>239'339.95</b>
<b>3015</b>	<b>Kataster- und Vermessungswesen</b>	<b>20'318.65</b>		<b>77'000</b>		<b>68'131.80</b>	<b>31'280.90</b>
	<b>Nettoergebnis</b>		<b>20'318.65</b>		<b>77'000</b>		<b>36'850.90</b>
3080.5810.00	Amtliche Vermessung (AV 93)	8'608.00		57'000		45'999.00	
3080.5810.50	GEOweb	11'710.65		20'000		22'132.80	
3080.6610.00	Staatsbeitrag; Erneuerung des Vermessungswerkes						31'280.90
<b>3045</b>	<b>Raumordnung</b>	<b>258'675.30</b>		<b>260'000</b>		<b>202'489.05</b>	
	<b>Nettoergebnis</b>		<b>258'675.30</b>		<b>260'000</b>		<b>202'489.05</b>
3082.5010.50	Massnahmen aus Verkehrskonzept	55'694.30		150'000		202'489.05	
3082.5010.55	Planungszone	202'981.00		110'000			
<b>5082</b>	<b>Abfall</b>	<b>33'273.20</b>	<b>1'233.95</b>	<b>40'000</b>	<b>40'000</b>	<b>27'519.40</b>	<b>27'519.40</b>
	<b>Nettoergebnis</b>		<b>32'039.25</b>				
5082.5060.00	Presscontainer	32'039.25					
5082.5620.16	Deponie Eglisau (DEZU) Rekultivierung					7'676.80	
5082.5620.17	Deponie Lufingen (DEZU) Rekultivierung					2'916.90	
5082.5620.18	Deponie Lufingen (DEZU) Ausbau West	1'233.95		40'000		16'925.70	

## INVESTITIONSRECHNUNG

Rechnung

R IR Inst detailliert PG

Nummer	Einzelkonti nach Institutionen Politische Gemeinde	Rechnung 2006		Voranschlag 2006		Rechnung 2005	
		Ausgaben	Einnahmen	Ausgaben	Einnahmen	Ausgaben	Einnahmen
5082.6220.00	Multikomponentendeponie DEZU Rückerstattung Baukostenbeitrag		1'233.95		40'000		27'519.40
<b>270</b>	<b>Gesundheit</b>	<b>65'086.00 ✓</b>		<b>195'000</b>		<b>97'009.10</b>	
	<b>Nettoergebnis</b>		<b>65'086.00 ✓</b>		<b>195'000</b>		<b>97'009.10</b>
<b>5010</b>	<b>Spitäler</b>	<b>65'086.00</b>		<b>195'000</b>		<b>97'009.10</b>	
	<b>Nettoergebnis</b>		<b>65'086.00</b>		<b>195'000</b>		<b>97'009.10</b>
5081.5620.15	Spital Uster Sanierung Küche	-45'000.00					
5081.5620.20	Spital Uster Sanierung 4. Bauetappe	45'086.00		50'000			
5081.5625.00	Spital Uster Korrekturen nach REMO 1996 - 2001					70'303.10	
5081.5625.10	Sanierung Krankenhaus Rotacher	65'000.00		145'000		26'706.00	
<b>290</b>	<b>Übriger Bereich</b>	<b>44'509.20 ✓</b>	<b>19'321.40 ✓</b>	<b>30'000</b>		<b>101'127.30</b>	<b>29'629.75</b>
	<b>Nettoergebnis</b>		<b>25'187.80 ✓</b>		<b>30'000</b>		<b>71'497.55</b>
<b>2090</b>	<b>Hallen- und Freibad</b>	<b>44'509.20</b>	<b>19'321.40</b>	<b>30'000</b>		<b>101'127.30</b>	<b>29'629.75</b>
	<b>Nettoergebnis</b>		<b>25'187.80</b>		<b>30'000</b>		<b>71'497.55</b>
5080.5030.20	A.O. Unterhalt und Anschaffungen			30'000		46'462.90	
5080.5030.26	Erhebung Bausubstanz; Planungsarbeiten; erste Massnahmen	18'533.70				8'448.90	
5080.5030.29	Kanalsanierung	25'975.50					
5080.5030.50	Wintergarten/Aussenschwimmkanal					10'115.50	
5080.5060.13	Multifunktionaler UH Traktor (Mähen; Saugen; Transport)					36'100.00	
5080.6220.00	Gemeinde Wangen-Brüttisellen Baukostenanteil Investitionen		19'321.40				57'129.75
5080.6610.00	Staatsbeitrag / Förderungsbeitrag Holzfeuerungsheizung						-27'500.00
<b>330</b>	<b>Unterhaltungsdienst</b>	<b>1'248'164.20 ✓</b>	<b>218'316.55 ✓</b>	<b>545'000</b>		<b>470'119.95</b>	<b>132'529.00</b>
	<b>Nettoergebnis</b>		<b>1'029'847.65 ✓</b>		<b>545'000</b>		<b>337'590.95</b>
<b>2065</b>	<b>Waldhütten und Feuerstellen</b>	<b>20'060.00</b>		<b>45'000</b>		<b>14'729.00</b>	<b>132'529.00</b>
	<b>Nettoergebnis</b>		<b>20'060.00</b>		<b>45'000</b>	<b>117'800.00</b>	

## INVESTITIONSRECHNUNG

Rechnung

R IR Inst detailliert PG

Nummer	Einzelkonti nach Institutionen Politische Gemeinde	Rechnung 2006		Voranschlag 2006		Rechnung 2005	
		Ausgaben	Einnahmen	Ausgaben	Einnahmen	Ausgaben	Einnahmen
2081.5050.00	Waldkäufe	20'060.00		20'000		10'000.00	
2081.5050.50	WEP/LEK Hardwald			25'000			
2081.5620.00	Forstrevier Hardwald Kostenanteil Forsthaus					4'729.00	
2081.6030.00	Forsthaus im Dreispitz						132'529.00
<b>3030</b>	<b>Gemeindestrassen</b>	<b>892'729.90</b>	<b>218'316.55</b>	<b>500'000</b>		<b>416'495.70</b>	
	<b>Nettoergebnis</b>		<b>674'413.35</b>		<b>500'000</b>		<b>416'495.70</b>
3082.5010.00	Gemeindestrassen	897'251.75		500'000		372'268.70	
3082.6010.05	Verkauf Kat.Nr. 1737 Zipfelwiesen Anstösserbeiträge		129'000.00				
3082.6100.05	Trottoirbeiträge Dornen-/riedenerstrasse		89'316.55				
3085.5010.00	Gemeindestrassen - Strassenbeleuchtung	-4'521.85				44'227.00	
<b>5040</b>	<b>Friedhof und Bestattung</b>	<b>335'374.30</b>				<b>38'895.25</b>	
	<b>Nettoergebnis</b>		<b>335'374.30</b>				<b>38'895.25</b>
5083.5030.01	Aufbauungsgebäude	10'544.80					
5083.5030.02	Bauherrenvertretung Honorar Friedhofgebäude	12'102.65					
5083.5030.03	Neues Friedhofgebäude; Garantarbeiten	12'726.85				38'895.25	
5083.5030.04	Neues Friedhofgebäude Sanierung Garantarbeiten	300'000.00					
<b>380</b>	<b>Gemeindewerke</b>	<b>3'727'085.68</b>	<b>156'608.75</b>	<b>2'570'000</b>		<b>3'733'621.90</b>	<b>1'308'123.60</b>
	<b>Nettoergebnis</b>		<b>3'570'476.93</b>		<b>2'570'000</b>		<b>2'425'498.30</b>
<b>8010</b>	<b>Gemeindeantennenanlage Dietlikon</b>	<b>73'386.71</b>	<b>23'600.00</b>	<b>320'000</b>		<b>146'421.60</b>	<b>15'400.00</b>
	<b>Nettoergebnis</b>		<b>49'786.71</b>		<b>320'000</b>		<b>131'021.60</b>
8080.5010.00	Ausbau + Erneuerung Leitungsnetz GA	73'386.71		280'000		102'588.80	
8080.5060.00	Mobilien GA			40'000		28'432.80	
8080.5930.00	Übertrag Anschlussgebühren in Spezialfinanzierung					15'400.00	
8080.6100.00	Anschlussgebühren GA		23'600.00				15'400.00
<b>8015</b>	<b>Wasserversorgung</b>	<b>715'046.19</b>	<b>80'357.50</b>	<b>600'000</b>		<b>587'186.55</b>	<b>296'590.50</b>
	<b>Nettoergebnis</b>		<b>634'688.69</b>		<b>600'000</b>		<b>290'596.05</b>
8081.5010.00	Ausbau + Erneuerung Netz WV	704'126.19		450'000		233'406.75	

## INVESTITIONSRECHNUNG

Rechnung

R IR Inst detailliert PG

Nummer	Einzelkonti nach Institutionen Politische Gemeinde	Rechnung 2006		Voranschlag 2006		Rechnung 2005	
		Ausgaben	Einnahmen	Ausgaben	Einnahmen	Ausgaben	Einnahmen
8081.5060.00	Mobilien WV	10'920.00		150'000		131'009.30	
8081.5930.00	Übertrag Anschlussgebühren in Spezialfinanzierung					222'770.50	
8081.6100.00	Anschlussgebühren WV (von abgerechneten Bauten)		62'071.50				222'770.50
8081.6610.00	Staatsbeiträge		18'286.00				73'820.00
<b>8020</b>	<b>Abwasserbeseitigung</b>	<b>1'862'582.59</b>	<b>-6'048.75</b>	<b>850'000</b>		<b>1'334'420.50</b>	<b>543'912.75</b>
	<b>Nettoergebnis</b>		<b>1'868'631.34</b>		<b>850'000</b>		<b>790'507.75</b>
8082.5010.00	Ausbau + Erneuerung Kanalisationen	1'422'522.04		380'000		739'777.15	
8082.5010.50	Kläranlage Dübendorf; Regenbecken	440'060.55				25'784.95	
8082.5030.00	Ausbau + Erneuerung Kläranlage Dübendorf			450'000		174'423.35	
8082.5030.05	ARA Dübendorf; Entlastungskonzept					26'459.75	
8082.5030.10	Kläranlage Dübendorf Notstromdiesel-Aggregat					62'880.00	
8082.5060.00	Mobilien Abwasser			20'000		46'840.55	
8082.5930.00	Übertrag Anschlussgebühren in Spezialfinanzierung					258'254.75	
8082.6100.00	Kanalisationsanschlussgebühren		-50'171.75				258'254.75
8082.6170.00	Kostenanteil Hauptsammelkanal A Gemeinde Wangen-Brüttisellen						61'658.00
8082.6180.00	HSK A; Industriestr. 25 bis Werkhof A1 Gemeinde Wangen-Brüttisellen						224'000.00
8082.6610.11	Brandbach Ausbau Revitalisierung Staatsbeitrag		44'123.00				
<b>8025</b>	<b>Elektrizitätswerk</b>	<b>1'076'070.19</b>	<b>58'700.00</b>	<b>800'000</b>		<b>1'665'593.25</b>	<b>452'220.35</b>
	<b>Nettoergebnis</b>		<b>1'017'370.19</b>		<b>800'000</b>		<b>1'213'372.90</b>
8084.5010.00	Ausbau + Erneuerung Netz EW	904'758.74		342'000		221'655.65	
8084.5030.00	Bau + Erneuerung Trafostationen	171'311.45		298'000		679'054.55	
8084.5060.00	Mobilien EW			160'000		312'662.70	
8084.5930.00	Übertrag Anschlussgebühren in Spezialfinanzierung					452'220.35	
8084.6100.00	Anschlussgebühren EW		58'700.00				277'220.35
8084.6690.00	Baukostenbeiträge						175'000.00
<b>390</b>	<b>Liegenschaften VV</b>	<b>1'382'836.75</b>	<b>350'410.40</b>	<b>773'000</b>	<b>860'000</b>	<b>2'468'532.65</b>	<b>300'000.00</b>

## INVESTITIONSRECHNUNG

Rechnung

R IR Inst detailliert PG

Nummer	Einzelkonti nach Institutionen Politische Gemeinde	Rechnung 2006		Voranschlag 2006		Rechnung 2005	
		Ausgaben	Einnahmen	Ausgaben	Einnahmen	Ausgaben	Einnahmen
	<b>Nettoergebnis</b>		<b>1'032'426.35 ✓</b>	<b>87'000</b>			<b>2'168'532.65</b>
<b>9010</b>	<b>Liegenschaften VV</b>	<b>1'382'836.75 ✓</b>	<b>350'410.40 ✓</b>	<b>773'000</b>	<b>860'000</b>	<b>2'468'532.65</b>	<b>300'000.00</b>
	<b>Nettoergebnis</b>		<b>1'032'426.35 ✓</b>	<b>87'000</b>			<b>2'168'532.65</b>
9080.5010.00	Betriebsgebäude; Verlängerung Hofwiesenstrasse bis Bahndamm					55'420.55	
9080.5010.01	Feuerwehrgebäude Parkplatzsanierung					93'473.85	
9080.5030.02	Fadachersaal; Sanierung Parkett	45'559.90		50'000			
9080.5030.04	Chaletweg 2; Malerarbeiten			15'000			
9080.5030.09	Wertstoffsammelstelle; Einbau Zwischendach	20'000.00		20'000			
9080.5030.10	Bahnhofstrasse 56; Dachsanierung	110'000.00		110'000			
9080.5030.11	Gebäudeanalysen					20'000.00	
9080.5030.25	Bahndammdurchstich; Planung	97'979.75				89'203.05	
9080.5030.31	Alexander Berteia Dorftreff Dorfstrasse 5 Neubau	1'069'331.10				265'108.30	
9080.5030.32	Alexander Berteia Dorftreff Bauherrenvertretung Honorar	49'328.85		18'000		31'846.25	
9080.5030.39	Feuerwehrgebäude Mauerdurchbruch Museum					500.00	
9080.5030.40	Betriebsgebäude; Projektvorbereitung					-9'425.75	
9080.5030.44	Parkplatz Faisswiesen; Bodenuntersuchung					7'209.20	
9080.5030.45	Betriebsgebäude Neubau; Projektbegleitung					89'435.40	
9080.5030.46	Betriebsgebäude Neubau	452.60				1'243'963.40	
9080.5030.51	Nägelihof; Begleitetes Wohnen			60'000			
9080.5030.52	Nägelihof Unterhalt, Sicherheitsvorkehrungen					66'226.85	
9080.5030.58	Sporthalle					166'439.10	
9080.5030.60	Parkhaus; Projektierung	184.55		500'000		95'461.85	
9080.5030.75	Entwicklung Dorfzentrum	50'000.00					
9080.5060.01	Büromobiliar für Bausekretariat im Betriebsgebäude					146'747.25	
9080.5060.02	Werkstatteinrichtung Unterhaltsdienst für Betriebsgebäude					46'923.35	
9080.5060.04	Feuerwehrgebäude; Lüftung	-60'000.00				60'000.00	
9080.6690.00	Alexander Berteia Stiftung Beitrag		350'410.40		300'000		300'000.00
9080.6690.10	Begleitetes Wohnen; Finanzierung durch Dritte				60'000		
9080.6690.15	Parkhaus; Rückerstattung Dritter				500'000		

## INVESTITIONSRECHNUNG

Rechnung

R IR Inst detailliert PG

Nummer	Einzelkonti nach Institutionen Politische Gemeinde	Rechnung 2006		Voranschlag 2006		Rechnung 2005	
		Ausgaben	Einnahmen	Ausgaben	Einnahmen	Ausgaben	Einnahmen
391	Liegenschaften FV	317'980.60	149'000.00			223'971.00	223'971.00
	Nettoergebnis		168'980.60				
<b>9100</b>	<b>Liegenschaften FV</b>	<b>317'980.60</b>	<b>149'000.00</b>			<b>223'971.00</b>	<b>223'971.00</b>
	Nettoergebnis		168'980.60				
9085.7010.01	QP Grund	-30'416.50					
9085.7010.09	Verkauf Kat.Nr. 1737 Zipfelwiesenstrasse	129'000.00					
9085.7010.10	Erschliessungskosten Lederächer	199'397.10					
9085.7020.06	Forsthaus im Dreispitz					132'529.00	
9085.7920.01	Forsthaus im Dreispitz					91'442.00	
9085.7920.02	Verkauf Strassenland 9m2	13'000.00					
9085.7920.03	Verkauf Strassenland 131m2	7'000.00					
9085.8020.15	Forsthaus im Dreispitz						223'971.00
9085.8020.16	Verkauf Strassenland 9m2		13'000.00				
9085.8020.17	Verkauf Strassenland 131 m2		7'000.00				
9085.8020.19	Verkauf Kat.Nr. 1737 Zipfelwiesenstrasse		129'000.00				
<b>400</b>	<b>Bildung</b>	<b>1'744'240.85</b>		<b>1'584'000</b>	<b>200'000</b>	<b>576'364.00</b>	
	Nettoergebnis		1'744'240.85		1'384'000		576'364.00
<b>7710</b>	<b>Liegenschaften</b>	<b>1'744'240.85</b>		<b>1'584'000</b>	<b>200'000</b>	<b>576'364.00</b>	
	Nettoergebnis		1'744'240.85		1'384'000		576'364.00
7700.5010.00	Schulhaus Hüenerweid, Sportplatz Entwässerung					50'000.00	
7700.5030.02	Schulhaus Dorf neuer Trakt; Projektierung; Bauleitung	30'055.40		185'000		268'487.45	
7700.5030.07	Schulhaus Dorf; Ersatz Heizung	79'417.65					
7700.5030.09	Schulhaus Dorf Umbau Gruppenzimmer					5'159.35	
7700.5030.18	Schulhaus Dorf Planungskredit Schulraum	9'238.05					
7700.5030.20	Kindergarten Tödi; Aufwertung Spielplatz	5'751.95		15'000			
7700.5030.21	Kindergarten Tödi Flachdachsanieierung					51'443.10	
7700.5030.22	Kindergarten Looren; Aufwertung Spielplatz	10'186.10		15'000		22'192.10	
7700.5030.23	Kindergarten Pappel; Aufwertung Spielplatz	27'292.80		15'000			
7700.5030.25	Kindergarten Dorf; Umbau					-5'159.35	

## INVESTITIONSRECHNUNG

Rechnung

R IR Inst detailliert PG

Nummer	Einzelkonti nach Institutionen Politische Gemeinde	Rechnung 2006		Voranschlag 2006		Rechnung 2005	
		Ausgaben	Einnahmen	Ausgaben	Einnahmen	Ausgaben	Einnahmen
7700.5030.27	Schulhaus Fadacher; Pflanzentröge; Pausenplatz bepflanzen	15'637.45		15'000			
7700.5030.30	Kindergarten Looren; Brandschutz Treppenhaus	3'421.70		10'000			
7700.5030.31	Schulhaus Fadacher; Sanierung Gebäudehülle	805'397.90		805'000			
7700.5030.32	Schulhaus Fadacher; Flachdachsanie rung	232'173.35		235'000		908.15	
7700.5030.38	Schulhaus Hüenerweid; Sanierung Beleuchtung			25'000			
7700.5030.44	Schulhaus Fadacher Sanierung Gebäudehülle; Projektierungsk.	22'040.80				33'008.85	
7700.5030.50	Schulhaus Fadacher Zaun Laufbahn ersetzen					13'040.00	
7700.5030.51	7 Zustandsanalysen Bausubstanz	28'595.65					
7700.5030.53	Sporthalle Schulhaus Hüenerweid Sanierung Westfassade					17'104.70	
7700.5030.56	Schulhaus Hüenerweid; Flachdachsanie rung	124'742.90					
7700.5030.57	Schulhaus Fadacher; Abdicht'g Pausenpl. Flachdachsanie rung	15'139.15					
7700.5030.58	Schulhaus Fadacher; Feuerpolizeiliche Feuerpolizeiliche Massnahmen	64'401.10					
7700.5060.20	Erweiterung EDV	58'007.65		71'000		79'662.95	
7700.5060.22	Ersatz EDV	96'625.30		93'000		40'516.70	
7700.5060.26	Schulhaus Dorf; Mobiliar Bertea	116'115.95		100'000			
7700.6690.00	Entnahme aus A. Benz Kundert Stiftung				200'000		



## 7. Bilanzzusammenzug 2006

## Jahresrechnung Politisches Gut

	Bestand Ende Rechnungsjahr		Bestand Ende Vorjahr	
	Aktiven	Passiven	Aktiven	Passiven
<b>1 Aktiven</b>				
<b>10 Finanzvermögen</b>				
100 Flüssige Mittel	4'224'462.98 ✓		4'861'093.01	
101 Guthaben	10'040'872.72 ✓		11'044'515.00	
102 Anlagen	24'207'791.60 ✓		21'380'928.00	
103 Transitorische Aktiven				
	38'473'127.30 ✓		37'286'536.01	
<b>11 Verwaltungsvermögen</b>				
114 Sachgüter	15'474'100.00 ✓		9'940'000.00	
115 Darlehen und Beteiligungen				
116 Investitionsbeiträge	58'000.00 ✓			
117 übrige aktivierte Ausgaben	102'000.00 ✓		33'000.00	
	15'634'100.00 ✓		9'973'000.00	
<b>12 Spezialfinanzierungen</b>				
128 Vorschüsse für Spezialfinanzierungen	45'693.80 ✓		6'226.95	
<b>21 Verrechnungen</b> (sofern Aktiv)				
219 Abschluss der Verrechnungskonten				
<b>Gesamtaktiven</b>	54'152'921.10 ✓		47'265'762.96	

## 7. Bilanzzusammenzug 2006

## Jahresrechnung Politisches Gut

	Bestand Ende Rechnungsjahr		Bestand Ende Vorjahr	
	Aktiven	Passiven	Aktiven	Passiven
<b>2 Passiven</b>				
<b>20 Fremdkapital</b>				
200 Laufende Verpflichtungen		5'599'171.58 ✓		5'531'540.28
201 Kurzfristige Schulden		120'577.95 ✓		160'433.20
202 Langfristige Schulden		150'000.00 ✓		150'000.00
203 Verpflichtungen für Sonderrechnungen		2'877'655.18 ✓		2'971'817.37
204 Rückstellungen		2'164'569.30 ✓		5'956'917.30
205 Transitorische Passiven		227'969.79 ✓		-3'751'145.10
		11'139'943.80 ✓		11'019'563.05
<b>21 Verrechnungen</b> (sofern Passivsaldo)				
210 Steuern Rechnungsjahr		2'111'924.70 ✓		2'082'000.00
218 Abschluss Verrechnungskonten		99'841.70 ✓		-393'676.10
<b>22 Spezialfinanzierungen</b>				
228 Verpflichtungen für Spezialfinanzierungen		10'375'323.68 ✓		10'768'282.76
<b>Gesamtpassiven</b>		23'727'033.88 ✓		23'476'169.71

## 7. Bilanzzusammenzug 2006

### Jahresrechnung Politisches Gut

	Kapitalkonto		Bestand Ende Rechnungsjahr		Bestand Ende Vorjahr	
	Bilanzfehlbetr.	Eigenkapital	Aktiven	Passiven	Aktiven	Passiven
<b>Gesamtaktiven</b>			54'152'921.10		47'265'762.96	
<b>Gesamtpassiven</b>				23'727'033.88		23'476'169.71
<b>Kapitalkonto</b>						
Eigenkapital anfangs Rechnungsjahr		23'789'593.25				23'789'593.25
Bilanzfehlbetrag anfangs Rechnungsjahr						
Bewertungsgewinn		2'644'377.00				
Abschreibung auf dem Bilanzfehlbetrag im Rechnungsjahr Kto 990.3330						
Gesetzlich vorgeschriebene Verwendung des Rechnungsergebnisses:						
Ertragsüberschuss		3'991'916.97				
Laufende Rechnung Fr.						
Aufwandüberschuss						
Laufende Rechnung Fr.						
<b>Eigenkapital Ende Rechnungsjahr</b>		30'425'887.22		30'425'887.22		
<b>Bilanzfehlbetrag Ende Rechnungsjahr</b>						
			54'152'921.10	54'152'921.10	47'265'762.96	47'265'762.96

## BESTANDESRECHNUNG

BR detailliert (S/H)

Konto	Bestandesrechnung Zusammenzug Politische Gemeinde	01. Januar 2006	Veränderung Zuwachs	Abgang	31. Dezember 2006
<b>1</b>	<b>AKTIVEN</b>	<b>47'265'762.96</b>	<b>179'262'482.49</b>	<b>172'375'324.35</b>	<b>54'152'921.10</b>
<b>10</b>	<b>Finanzvermögen</b>	<b>37'286'536.01</b>	<b>170'576'052.16</b>	<b>169'389'460.87</b>	<b>38'473'127.30</b>
<b>100</b>	<b>Flüssige Mittel</b>	<b>4'861'093.01</b>	<b>92'463'718.69</b>	<b>93'100'348.72</b>	<b>4'224'462.98</b>
<b>1000</b>	<b>Kasse</b>	<b>38'729.00</b>	<b>707'586.85</b>	<b>715'824.00</b>	<b>30'491.85</b>
1000.000	Kasse	38'729.00	707'586.85	715'824.00	30'491.85
<b>1001</b>	<b>Postcheck</b>	<b>4'681'900.99</b>	<b>80'269'923.99</b>	<b>81'056'418.21</b>	<b>3'895'406.77</b>
1001.000	Postcheck	4'681'900.99	80'269'923.99	81'056'418.21	3'895'406.77
<b>1002</b>	<b>Banken</b>	<b>140'463.02</b>	<b>11'486'207.85</b>	<b>11'328'106.51</b>	<b>298'564.36</b>
1002.001	KK Zürcher Kantonalbank	71'324.85	11'303'033.76	11'260'426.21	113'932.40
1002.002	KK Credit Suisse	60'312.35	168'134.34	60'070.00	168'376.69
1002.004	KK UBS AG	685.52	0.80	80.20	606.12
1002.010	KK Zürcher Kantonalbank 2/1151-0076.402	8'140.30	15'038.95	7'530.10	15'649.15
<b>101</b>	<b>Übrige Guthaben</b>	<b>11'044'515.00</b>	<b>74'569'950.37</b>	<b>75'573'592.65</b>	<b>10'040'872.72</b>
<b>1010</b>	<b>Vorschüsse</b>	<b>85'569.76</b>	<b>284'803.64</b>	<b>314'735.28</b>	<b>55'638.12</b>
1010.005	Vorschüsse Diverse		128'800.20	128'800.20	
1010.009	Vorschüsse	85'569.76	156'003.44	185'935.08	55'638.12
<b>1011</b>	<b>Kontokorrente</b>	<b>64'888.05</b>	<b>1'111.95</b>		<b>66'000.00</b>
1011.005	Jugendsekretariat Vorschuss	60'000.00			60'000.00
1011.015	Zürcher Planungsgruppe Glattal	-1'111.95	1'111.95		
1011.025	KK ZV Amtsvormundschaft für Erwachsene des Bezirkes	6'000.00			6'000.00
<b>1012</b>	<b>Steuerrestanzen</b>	<b>3'251'305.16</b>	<b>3'562'678.85</b>	<b>3'251'305.66</b>	<b>3'562'678.35</b>
1012.001	Restanzen Gemeindesteuern	3'251'305.16	3'562'678.85	3'251'305.66	3'562'678.35
<b>1013</b>	<b>Rückerstattungen von Gemeinwesen</b>	<b>39'589.45</b>	<b>273'322.20</b>	<b>267'589.45</b>	<b>45'322.20</b>

## BESTANDESRECHNUNG

BR detailliert (S/H)

Konto	Bestandesrechnung Zusammensetzung Politische Gemeinde	01. Januar 2006	Veränderung		31. Dezember 2006
			Zuwachs	Abgang	
1013.001	Restanzen Hallen- und Freibad	39'589.45	273'322.20	267'589.45	45'322.20
<b>1014</b>	<b>Beiträge von Gemeinwesen</b>	<b>673'311.75</b>	<b>686'891.95</b>	<b>673'311.75</b>	<b>686'891.95</b>
1014.001	Restanzen Staatsbeiträge	673'311.75	686'891.95	673'311.75	686'891.95
<b>1015</b>	<b>Übrige Beiträge</b>	<b>-2'801'284.87</b>	<b>66'574'514.93</b>	<b>62'860'769.01</b>	<b>912'461.05</b>
1015.000	Debitoren Allgemein	606'743.78	857'784.61	658'154.98	806'373.41
1015.050	Verrechnungssteuer-Guthaben	47'772.75	43'079.79	47'104.25	43'748.29
1015.092	Hilfskonto Verrechnung Zahlungen		199.05	199.05	
1015.093	Hilfskonto Voraus- und Überzahlungen	-12'461.15		2'923.10	-15'384.25
1015.094	Hilfskonto Interne Verrechnungen		8'687.28	8'687.28	
1015.400	Debitoren Bussen		4'010.00		4'010.00
1015.500	Debitoren Gemeindewerke	-4'022'115.50	14'471'590.00	10'491'901.95	-42'427.45
1015.600	Debitoren Kehricht	-195.50	483'568.45	483'230.95	142.00
1015.700	Debitoren Einmalrechnungen	578'970.75	1'914'937.65	2'377'909.35	115'999.05
1015.999	Hilfskonto		48'790'658.10	48'790'658.10	
<b>1016</b>	<b>Festgelder</b>	<b>9'500'000.00</b>	<b>2'500'000.00</b>	<b>7'500'000.00</b>	<b>4'500'000.00</b>
1016.004	Gemeinde Schiers, 1.6% Verfall: 24.10.2006	1'000'000.00	1'000'000.00	2'000'000.00	2'000'000.00
1016.006	Coutts Bank von Ernst AG, 1.28% Verfall: 07.11.06	2'000'000.00			1'000'000.00
1016.007	Baugenossenschaft Dietlikon-Brüttisellen		1'000'000.00		1'000'000.00
1016.008	ZKB Festgeld	2'000'000.00		2'000'000.00	
1016.009	Krankenheim im Rotacher	500'000.00			500'000.00
1016.012	Gemeinde Rueun, 1.9% Verfall: 02.08.2007	1'500'000.00		500'000.00	1'000'000.00
1016.017	Stadtverwaltung Rapperswil, 1.05% Verfall: 08.05.2005	2'500'000.00		2'500'000.00	
1016.018	Politische Gemeinde Hildisrieden, 1.68% Verfall: 28.12.20		500'000.00	500'000.00	
<b>1019</b>	<b>Übrige Guthaben</b>	<b>231'135.70</b>	<b>686'626.85</b>	<b>705'881.50</b>	<b>211'881.05</b>
1019.015	Guthaben Vorsteuer	231'135.70	686'626.85	705'881.50	211'881.05
<b>102</b>	<b>Anlagen</b>	<b>21'380'928.00</b>	<b>3'542'383.10</b>	<b>715'519.50</b>	<b>24'207'791.60</b>
<b>1021</b>	<b>Aktien und Anteilscheine</b>	<b>40'594.00</b>	<b>8'646.00</b>		<b>49'240.00</b>
1021.005	60 Unique-Aktien, Depot ZKB 051-021693	14'154.00	8'646.00		22'800.00

## BESTANDESRECHNUNG

BR detailliert (S/H)

Konto	Bestandesrechnung Zusammenzug Politische Gemeinde	01. Januar 2006	Veränderung		31. Dezember 2006
			Zuwachs	Abgang	
1021.006	MDZ Uster AG, Aktien	17'000.00			17'000.00
1021.010	Emmissionszentrale Genossenschaftskap.	5'000.00			5'000.00
1021.011	toesStrom AG, Embrach 2 Namenaktien	2'000.00			2'000.00
1021.012	Infel AG, Zürich 17 Namenaktien	1'500.00			1'500.00
1021.015	Amtsbürgerschaftsgenossenschaft	940.00			940.00
<b>1023</b>	<b>Grundeigentum</b>	<b>21'335'384.00</b>	<b>3'493'237.10</b>	<b>679'879.50</b>	<b>24'148'741.60</b>
1023.001	Nichtüberbaute Liegenschaften	15'806'384.00	199'397.10	679'879.50	15'325'901.60
1023.002	Überbaute Liegenschaften	5'529'000.00	3'293'840.00		8'822'840.00
<b>1025</b>	<b>Vorräte</b>	<b>4'950.00</b>	<b>40'500.00</b>	<b>35'640.00</b>	<b>9'810.00</b>
1025.020	Reisemarken	4'950.00	40'500.00	35'640.00	9'810.00
<b>11</b>	<b>Verwaltungsvermögen</b>	<b>9'973'000.00</b>	<b>8'646'963.48</b>	<b>2'985'863.48</b>	<b>15'634'100.00</b>
<b>114</b>	<b>Sachgüter</b>	<b>9'940'000.00</b>	<b>8'454'887.88</b>	<b>2'920'787.88</b>	<b>15'474'100.00</b>
<b>1141</b>	<b>Tiefbauten</b>	<b>5'887'000.00</b>	<b>4'260'720.73</b>	<b>1'601'720.73</b>	<b>8'546'000.00</b>
1141.001	Tiefbauten Gemeindegut	691'000.00	1'155'927.05	385'927.05	1'461'000.00
1141.002	X Kanalisation	1'863'000.00	1'422'522.04	357'522.04	2'928'000.00
1141.005	Tiefbauten Schulgut	45'000.00		5'000.00	40'000.00
1141.051	Tiefbauten Wasserversorgung	765'000.00	704'126.19	220'126.19	1'249'000.00
1141.061	Tiefbauten Elektrizitätswerk	1'588'000.00	904'758.74	275'758.74	2'217'000.00
1141.071	Tiefbauten Fernsehwerk	935'000.00	73'386.71	357'386.71	651'000.00
<b>1143</b>	<b>Hochbauten</b>	<b>3'372'000.00</b>	<b>3'797'584.20</b>	<b>1'094'484.20</b>	<b>6'075'100.00</b>
1143.001	Hochbauten	1'628'000.00	1'712'720.25	667'720.25	2'673'000.00
1143.002	Hochbauten Schulgut	365'000.00	1'473'491.95	184'491.95	1'654'000.00
1143.003	Wertstoffsammelstelle Hofwiesen	8'000.00		1'000.00	7'000.00
1143.004	Kläranlage	469'000.00	440'060.55	106'960.55	802'100.00
1143.061	Hochbauten Elektrizitätswerk	902'000.00	171'311.45	134'311.45	939'000.00
<b>1145</b>	<b>Waldungen</b>	<b>9'000.00</b>	<b>20'060.00</b>	<b>3'060.00</b>	<b>26'000.00</b>
1145.001	Waldungen	9'000.00	20'060.00	3'060.00	26'000.00

## BESTANDESRECHNUNG

BR detailliert (S/H)

Konto	Bestandesrechnung Zusammenzug Politische Gemeinde	01. Januar 2006	Veränderung Zuwachs	Abgang	31. Dezember 2006
<b>1146</b>	<b>Mobilien</b>	<b>672'000.00</b>	<b>376'522.95</b>	<b>221'522.95</b>	<b>827'000.00</b>
1146.001	Mobiliar	231'000.00	62'814.80	58'814.80	235'000.00
1146.002	Mobiliar, Maschinen, Fahrzeuge Schulgut	96'000.00	270'748.90	73'748.90	293'000.00
1146.003	Mobilien Abfallbeseitigung		32'039.25	7'039.25	25'000.00
1146.005	Mobiliar, Maschinen, Fahrzeuge Abwasser	31'000.00		12'000.00	19'000.00
1146.051	Mobiliar, Maschinen, Fahrzeuge Wasser	99'000.00	10'920.00	21'920.00	88'000.00
1146.061	Mobiliar, Maschinen, Fahrzeuge Elekt.	190'000.00		38'000.00	152'000.00
1146.071	Mobiliar, Maschinen, Fahrzeuge Antenne	25'000.00		10'000.00	15'000.00
<b>116</b>	<b>Investitionsbeiträge</b>		<b>111'319.95</b>	<b>53'319.95</b>	<b>58'000.00</b> ↘
<b>1162</b>	<b>Gemeinden</b>		<b>111'319.95</b>	<b>53'319.95</b>	<b>58'000.00</b>
1162.001	Zweckverband Spitalverband Uster		110'086.00	52'086.00	58'000.00
1162.002	Zweckverband Multikomponentendep. DEZU		1'233.95	1'233.95	
<b>117</b>	<b>Übrige aktivierte Ausgaben</b>	<b>33'000.00</b>	<b>80'755.65</b>	<b>11'755.65</b>	<b>102'000.00</b> ↘
<b>1171</b>	<b>Planungsausgaben</b>	<b>33'000.00</b>	<b>80'755.65</b>	<b>11'755.65</b>	<b>102'000.00</b>
1171.001	Raumplanung	33'000.00	80'755.65	11'755.65	102'000.00
<b>12</b>	<b>Spezialfinanzierungen</b>	<b>6'226.95</b>	<b>39'466.85</b>		<b>45'693.80</b> ↘
<b>128</b>	<b>Vorschüsse für Spezialfinanzierungen</b>	<b>6'226.95</b>	<b>39'466.85</b>		<b>45'693.80</b>
<b>1280</b>	<b>Vorschüsse für Spezialfinanzierungen</b>	<b>6'226.95</b>	<b>39'466.85</b>		<b>45'693.80</b>
1280.025	Vorschuss Spezialfinanzierung Betriebsgebäude	6'226.95	39'466.85		45'693.80
<b>2</b>	<b>PASSIVEN</b>	<b>47'265'762.96</b>	<b>293'151'172.11</b>	<b>286'264'013.97</b>	<b>54'152'921.10</b> ↘
<b>20</b>	<b>Fremdkapital</b>	<b>11'019'563.05</b>	<b>74'834'570.06</b>	<b>74'714'189.31</b>	<b>11'139'943.80</b> ↘
<b>200</b>	<b>Laufende Verpflichtungen</b>	<b>5'531'540.28</b>	<b>60'959'518.24</b>	<b>60'891'886.94</b>	<b>5'599'171.58</b> ↘

## BESTANDESRECHNUNG

BR detailliert (S/H)

Konto	Bestandesrechnung Zusammenzug Politische Gemeinde	01. Januar 2006	Veränderung		31. Dezember 2006
			Zuwachs	Abgang	
<b>2000</b>	<b>Kreditoren</b>	<b>4'150'452.25</b>	<b>52'407'361.15</b>	<b>52'890'248.50</b>	<b>3'667'564.90</b>
2000.000	Kreditoren	3'742'867.45	49'394'514.85	49'800'472.55	3'336'909.75
2000.050	AHV/ALV-Beiträge	352'364.20	1'267'283.50	1'346'414.45	273'233.25
2000.060	BVK-Beiträge		1'378'834.45	1'376'620.10	2'214.35
2000.070	Kranken- und Unfallversicherung	55'220.60	363'002.40	363'015.45	55'207.55
2000.083	Quellensteuern Schule		3'725.95	3'725.95	
<b>2001</b>	<b>Depotgelder</b>	<b>2'400.00</b>			<b>2'400.00</b>
2001.000	Schlüsseldepots Schulliegenschaften	2'400.00			2'400.00
<b>2006</b>	<b>Kontokorrente</b>	<b>1'378'688.03</b>	<b>8'552'157.09</b>	<b>8'001'638.44</b>	<b>1'929'206.68</b>
2006.000	KK Reformierte Kirchgemeinde	640'779.80	121'614.05		762'393.85
2006.010	KK Jugendtreff	302.50			302.50
2006.011	KK Zivilschutzstelle	2'279.65			2'279.65
2006.020	KK Altersheim Hofwiesen Gde Wangen-Br.	93'878.20	105'465.10	93'878.20	105'465.10
2006.021	KK Altersheim Hofwiesen Gde Dietlikon	848'914.32	169'152.26	-12'734.90	1'030'801.48
2006.029	KK Sozialabteilung Lohnverwaltung	23'023.40	196'947.80	192'007.10	27'964.10
2006.031	KK Sozialabteilung / Barauszahlung		228'412.05	228'412.05	
2006.032	KK Sozialabteilung / Eingänge Post		789'714.96	789'714.96	
2006.033	KK Sozialabteilung / Kreditoren		1'898'530.15	1'898'530.15	
2006.034	KK Sozialabteilung / Umbuchungen		209'622.55	209'622.55	
2006.036	KK Alterszentrum Hofwiesen	-230'489.84	4'832'698.17	4'602'208.33	
<b>201</b>	<b>Kurzfristige Schulden</b>	<b>160'433.20</b>	<b>225'925.50</b>	<b>265'780.75</b>	<b>120'577.95</b>
<b>2019</b>	<b>Übrige kurzfristige Schulden</b>	<b>160'433.20</b>	<b>225'925.50</b>	<b>265'780.75</b>	<b>120'577.95</b>
2019.015	Kreditor Mehrwertsteuer	160'433.20	225'925.50	265'780.75	120'577.95
<b>202</b>	<b>Langfristige Schulden</b>	<b>150'000.00</b>	<b>4'000'000.00</b>	<b>4'000'000.00</b>	<b>150'000.00</b>
<b>2021</b>	<b>Langfristige Darlehen</b>	<b>150'000.00</b>	<b>4'000'000.00</b>	<b>4'000'000.00</b>	<b>150'000.00</b>
2021.010	Darlehen von Gemeinde Maur, 1,20% Rückzahlung: 30.0		4'000'000.00	4'000'000.00	
2021.050	Darlehen von Privaten	150'000.00			150'000.00



## BESTANDESRECHNUNG

BR detailliert (S/H)

Konto	Bestandesrechnung Zusammenzug Politische Gemeinde	01. Januar 2006	Veränderung		31. Dezember 2006
			Zuwachs	Abgang	
<b>203</b>	<b>Verpflichtungen für Sonderrechnungen</b>	<b>2'971'817.37</b>	<b>370'235.56</b>	<b>464'397.75</b>	<b>2'877'655.18</b>
<b>2033</b>	<b>Verpflichtungen für Sonderrechnungen</b>	<b>2'818'159.10</b>	<b>370'235.56</b>	<b>464'397.75</b>	<b>2'723'996.91</b>
2033.001	Alters- und Pflegeheimfonds	32'425.55	3'315.40	2'000.00	33'740.95
2033.002	Altersheimfonds (Ertrag A. Benz-Kundert-Stiftung)	671'772.30	109'251.50		781'023.80
2033.005	Alexander Berteau-Stiftung - Bau	308'863.05	41'547.35	350'410.40	
2033.006	Alexander Berteau-Stiftung - Betrieb	257'112.00	9'641.70		266'753.70
2033.007	Alterszentrum Legat Emma Luck	700'000.00	90'620.05	111'987.35	678'632.70
2033.011	Baufonds Schulgut Alfred Benz-Kundert-Stiftung	847'986.20	115'859.56		963'845.76
<b>2035</b>	<b>Übrige Sonderrechnungen</b>	<b>153'658.27</b>			<b>153'658.27</b>
2035.001	Interessengem. Glattalwerke (IGG) Marketing und Förde	153'658.27			153'658.27
<b>204</b>	<b>Rückstellungen</b>	<b>5'956'917.30</b>	<b>1'341'029.60</b>	<b>5'133'377.60</b>	<b>2'164'569.30</b>
<b>2040</b>	<b>Rückstellungen der Laufenden Rechnung</b>	<b>1'247'073.35</b>	<b>348'781.70</b>	<b>1'081'573.35</b>	<b>514'281.70</b>
2040.002	Rückstellungen der Laufenden Rechnung	359'486.35	348'781.70	193'986.35	514'281.70
2040.010	Rückstellungen der Steuerauscheidungen	887'587.00		887'587.00	
<b>2041</b>	<b>Rückstellungen der Investitionsrechnung</b>	<b>4'709'843.95</b>	<b>992'247.90</b>	<b>4'051'804.25</b>	<b>1'650'287.60</b>
2041.001	Rückstellungen der Investitionsrechnung	4'709'843.95	992'247.90	4'051'804.25	1'650'287.60
<b>205</b>	<b>Transitorische Passiven</b>	<b>-3'751'145.10</b>	<b>7'937'861.16</b>	<b>3'958'746.27</b>	<b>227'969.79</b>
<b>2051</b>	<b>Verbindungskonto alte/neue Rechnung</b>	<b>-3'751'145.10</b>	<b>7'937'861.16</b>	<b>3'958'746.27</b>	<b>227'969.79</b>
2051.001	Verbindungskonto alte/neue Rechnung	-3'751'145.10	7'937'861.16	3'958'746.27	227'969.79
<b>21</b>	<b>Verrechnungen</b>	<b>1'688'323.90</b>	<b>211'346'600.05</b>	<b>210'823'157.55</b>	<b>2'211'766.40</b>
<b>210</b>	<b>Steuern Rechnungsjahr</b>	<b>2'082'000.00</b>	<b>83'715'721.90</b>	<b>83'685'797.20</b>	<b>2'111'924.70</b>
<b>2100</b>	<b>Zahlungen und Rückzahlungen Steuern</b>	<b>2'082'000.00</b>	<b>83'715'721.90</b>	<b>83'685'797.20</b>	<b>2'111'924.70</b>
2100.000	Steuern Verrechnungen	2'082'000.00	83'715'721.90	83'685'797.20	2'111'924.70

## BESTANDESRECHNUNG

BR detailliert (S/H)

Konto	Bestandesrechnung Zusammenzug Politische Gemeinde	01. Januar 2006	Veränderung		31. Dezember 2006
			Zuwachs	Abgang	
<b>218</b>	<b>Übrige Verrechnungskonten</b>	<b>-393'676.10</b>	<b>127'630'878.15</b>	<b>127'137'360.35</b>	<b>99'841.70</b>
<b>2180</b>	<b>Übrige Verrechnungskonten Baudeposit</b>	<b>-221'855.00</b>	<b>883'938.25</b>	<b>447'070.85</b>	<b>215'012.40</b>
2180.000	Baudepositen	-221'855.00	883'938.25	447'070.85	215'012.40
<b>2189</b>	<b>Übrige Verrechnungskonten</b>	<b>-171'821.10</b>	<b>126'746'939.90</b>	<b>126'690'289.50</b>	<b>-115'170.70</b>
2189.002	ESR-Zahlungen 01-41097-9, Steuern		42'284'282.08	42'284'282.08	
2189.003	ESR-Zahlungen 01-44602-9, Gde-Werke		9'277'667.44	9'277'667.44	
2189.004	ESR-Zahlungen 01-45834-1, Einmalrechnen		2'539'305.90	2'539'305.90	
2189.005	Debitorenzahlungen manuell		1'614'798.45	1'614'798.45	
2189.085	Verrechnungskonto Postfinance		58'656'307.12	58'656'307.12	
2189.086	Fehlerkonto Löhne		3'460.45	3'460.45	
2189.088	Durchlaufkonto Löhne		10'188'096.35	10'188'096.35	
2189.090	Verrechnungskonten	-171'821.10	2'183'022.11	2'126'371.71	-115'170.70
<b>22</b>	<b>Spezialfinanzierungen</b>	<b>10'768'282.76</b>	<b>333'708.03</b>	<b>726'667.11</b>	<b>10'375'323.68</b>
<b>228</b>	<b>Vorfinanzierungen</b>	<b>10'768'282.76</b>	<b>333'708.03</b>	<b>726'667.11</b>	<b>10'375'323.68</b>
<b>2280</b>	<b>Verpfl. für Spezialfinanzierungen</b>	<b>10'458'198.76</b>	<b>330'708.03</b>	<b>726'667.11</b>	<b>10'062'239.68</b>
2280.010	Spezialfinanzierung Fernsehwerk	203'958.79	22'081.40 R	225'000.00	1'040.19
2280.040	Spezialfinanzierung Abfallbeseitigung	129'514.69		4'370.50	125'144.19
2280.041	Spezialfinanzierung Elektrizitätswerk	4'943'293.86		335'296.61 R	4'607'997.25
2280.042	Spezialfinanzierung Abwasserbeseitigung	2'052'536.00	161'472.30 R		2'214'008.30
2280.051	Spezialfinanzierung Wasserversorgung	1'674'895.42	147'154.33 R		1'822'049.75
2280.110	Spezialfinanzierung Fernsehwerk Investitionsrechnung	17'000.00		17'000.00	
2280.141	Spezialfinanzierung Elektrizitätswerk Investitionsrechnung	498'000.00		50'000.00 R	448'000.00
2280.142	Spezialfinanzierung Abwasserbeseitigung Investitionsrech	642'000.00		65'000.00 R	577'000.00
2280.151	Spezialfinanzierung Wasserversorgung Investitionsrech	297'000.00		30'000.00 R	267'000.00
<b>2281</b>	<b>Spezialfonds</b>	<b>310'084.00</b>	<b>3'000.00</b>		<b>313'084.00</b>
2281.001	Spezialfonds Ersatzabgaben	310'084.00	3'000.00		313'084.00
<b>23</b>	<b>Eigenkapital</b>	<b>23'789'593.25</b>	<b>6'636'293.97</b>		<b>30'425'887.22</b>

**BESTANDESRECHNUNG**

BR detailliert (S/H)

Konto	Bestandesrechnung Zusammenzug Politische Gemeinde	01. Januar 2006	Veränderung Zuwachs	Abgang	31. Dezember 2006
239	<b>Eigenkapital</b>	<b>23'789'593.25</b>	<b>6'636'293.97</b>		<b>30'425'887.22</b>
2390	<b>Eigenkapital</b>	<b>23'789'593.25</b>	<b>6'636'293.97</b>		<b>30'425'887.22</b>
2390.001	Eigenkapital	23'789'593.25	6'636'293.97		30'425'887.22

## 9. RESTANZEN BUND, KANTON / DEBITOREN

101 Guthaben		Bestand Ende Vorjahr	Veränderungen im Rechnungsjahr	Bestand Ende Rechnungsjahr
<b>1010.005 / 1010.009 Vorschüsse</b>	Kostenstelle			
Hallenbad / Münzvorschuss	1500003	3'900.00		3'900.00
Sekretariat Hallenbad, Münzvorschuss	1500041	629.90	1'369.10	1'999.00
Ref. Kirchgemeinde / Münzvorschuss	1500004	300.00		300.00
Alterszentrum Hofwiesen / Münzvorschuss	1500005	5'000.00		5'000.00
Spitex-Dienst / Münzvorschuss	1500006	500.00		500.00
Ref. Kirchgemeinde / Sonntagsschulkasse	1500007	500.00		500.00
Feuerwehr / Münzvorschuss	1500008	100.00		100.00
Wertstoffsammelstelle / Münzvorschuss	1500009	200.00		200.00
Gemeindebibliothek / Münzvorschuss	1500010	44.00	40.90	84.90
Zweckverband Forstrevier Hardwald	1500011	25'000.00		25'000.00
Jugendtreff / Münzvorschuss	1500012	500.00	305.00	805.00
Mietkaution J.R.	1500014	3'160.00		3'160.00
Mietkaution J.E.+N	1500015	2'500.00		2'500.00
Schuleitung Fadacher / Münzvorschuss	1500024	3'000.00		3'000.00
Schulhaus Dorf Klassenlager	1500023		900.00	900.00
Mietkaution N.K.	1500025	1'421.90	-800.00	621.90
Mietkaution A.A.	1500028	50.00	-600.00	-550.00
Elternverein / Darlehen	1500029	13'841.21	-2'244.73	11'596.48
Schulgemeinde/Die Liegenschaften/Kaution	1500030	2'638.10		2'638.10
Schulsekretariat / Münzvorschuss	1500032	519.50	7.65	527.15
Mietkaution M.M	1500033	236.10	-236.10	0.00
Schulgemeinde / S.D. / Münzvorschuss	1500035	760.80		760.80
Mietkaution K.B.	1500037	1'900.00	-2'175.30	-275.30
Mietkaution S.A.	1500038	50.00	-50.00	0.00
Mietkaution L.T.	1500039	1'400.00	-1'401.50	-1.50
Mietkaution A.D. + B.	1500040	7'000.00		7'000.00
CS, Mietkaution D.Z.	1500042	2'984.75	-12.30	2'972.45
SPD / M.T. / Münzvorschuss	1500043	500.00		500.00
Bauamt / Münzvorschuss	1500045	693.50	-55.55	637.95
Mietkaution E./P.	1500046	2'540.00	-2'540.00	0.00
Mietkaution Fam. C.	1500047	3'700.00	-800.00	2'900.00
Mietkaution O.Z.	1500048		2'430.00	2'430.00
Mietkaution S.G.D.	1500049		5'450.00	5'450.00
Mietkaution S.B.	1500050		-1'405.85	-1'405.85
Mietkaution Fa. III.	1500051		3'500.00	3'500.00
Mietkaution V.M.	1500052		1'700.00	1'700.00
Mietkaution M.dos S.	1500053		3'100.00	3'100.00
Mietkaution V. F.	1500054		2'700.00	2'700.00
Mietkaution B. A.	1500055		2'980.00	2'980.00
<b>Total</b>		<b>85'569.76</b>	<b>12'161.32</b>	<b>97'731.08</b>

## 9. RESTANZEN BUND, KANTON / DEBITOREN

101 Guthaben		Bestand Ende Vorjahr	Veränderungen im Rechnungsjahr	Bestand Ende Rechnungsjahr
<b>1010.005 / 1010.009 Vorschüsse</b>	Kostenstelle			
<b>1012.001 Ordentliche Gemeindesteuern</b>				
Rechnungsjahr 2006		0.00	818'705.00	818'705.00
Vorjahr 2004		2'468'654.76	-1'373'424.13	1'095'230.63
Jahre 1991 - 2003		782'650.40	1'013'633.62	1'796'284.02
Total		3'251'305.16	458'914.49	3'710'219.65
<b>1014.001 Restanzen Bund, Kanton, Dritte</b>				
Gesundheitsdirektion Kt.Zürich		673'311.75	13'580.20	686'891.95
Total		673'311.75	13'580.20	686'891.95

## 9. EINZELHEITEN ZU DEN SCHULDEN

202 - 205 Rückstellungen/Trans.Passiven 210 Uebrige Verrechnungen	Verfall		Bestand Ende Vorjahr	Veränderungen im Rechnungsjahr	Bestand Ende Rechnungsjahr
	Kündbar	Zinsfuss Zinstermin			
<b>2040.002/2040.010 Rückstellungen der Laufenden Rechnung</b>					
Steuerausscheidungen			887'587.00	-887'587.00	
Asylantenunterkunft, Unterhaltsarbeiten			30'000.00	0.00	30'000.00
Gemeindehaus, Beschriftungen				15'000.00	15'000.00
Betriebsgebäude, Beschriftungen				3'000.00	3'000.00
Kanzlei/Beraterhonorar Raats				5'000.00	5'000.00
Alimentenbevorschussung 2. Halbjahr				80'000.00	80'000.00
Alimentenbevorschussung 2. Halbjahr Einnahmen				-30'000.00	-30'000.00
Entwicklungshilfe pendente Projekte				35'000.00	35'000.00
HR Informatik Udate Controlling				3'000.00	3'000.00
QP Grund Einbau Feinbelag			0.00	62'408.05	62'408.05
QP Grund Notariatskosten			0.00	3'288.30	3'288.30
Zulagen Heimaufenthalte			0.00	25'000.00	25'000.00
Alterszentrum, Geschirr			0.00	5'000.00	5'000.00
Alterszentrum, Bettwäsche			0.00	6'000.00	6'000.00
Alterszentrum, Anteil neue Betten			40'000.00	-40'000.00	0.00
Alterszentrum, Umgebungsarbeiten			0.00	10'000.00	10'000.00
Alterszentrum, Hausdienstkleider				10'000.00	10'000.00
Alterszentrum, Stromkosten			0.00	5'000.00	5'000.00
Alterszentrum, Ausbildung Bodologin			2'500.00		2'500.00
Alterszentrum, Umbau Physiotherapieraum			15'000.00	-15'000.00	0.00
Alterszentrum, Dienstjubiläum			8'000.00		8'000.00
Alterszentrum, EDV			1'576.00	-1'576.00	0.00
Defizitbeitrag Forstrevier Hardwald			35'000.00	15'000.00	50'000.00
Sportanlage Lindenbuck			33'810.35	-2'725.00	31'085.35
Kultur, Dienstleistungen Dritter - Festbeleuchtung			6'000.00	-6'000.00	0.00
Forst, Ersatz Waldhütte			30'000.00	-30'000.00	0.00
Gemeindeverwaltung, Ersatz Server			28'000.00		28'000.00
Jugendtreff, Anschaffung Jöggelikasten			2'000.00	-2'000.00	0.00
Gesundheitsabteilung, Behörden-/Abschlussessen			600.00	-600.00	0.00
Gesundheitsabteilung, Überarbeitung Pflegepläne			7'000.00		7'000.00
Gemeindewerke GAD, Projekt Finanzen			20'000.00	0.00	20'000.00
Gemeindewerke WV, Projekt Finanzen			30'000.00	0.00	30'000.00
Gemeindewerke ABW, Projekt Finanzen			20'000.00	0.00	20'000.00
Gemeindewerke EW, Projekt Finanzen			50'000.00	0.00	50'000.00
<b>Total</b>			<b>1'247'073.35</b>	<b>-732'791.65</b>	<b>514'281.70</b>

## 9. EINZELHEITEN ZU DEN SCHULDEN

202 - 205 Rückstellungen/Trans.Passiven 210 Uebrige Verrechnungen	Verfall			Bestand Ende Vorjahr	Veränderungen im Rechnungsjahr	Bestand Ende Rechnungsjahr
	Kündbar	Zinsfuss	Zinstermin			
<b>2041.001 Rückstellungen der Investitionsrechnung</b>						
Alexander Bertea Dorftreff				3'250'000.00	-3'250'000.00	0.00
Alexander Bertea Dorftreff, Schliessanlage					38'000.00	38'000.00
Alexander Bertea Dorftreff, Fugen					10'000.00	10'000.00
Alexander Bertea Dorftreff, Aussenwand					35'000.00	35'000.00
Alexander Bertea Dorftreff, Umgebung					15'000.00	15'000.00
Alexander Bertea Dorftreff, Verkehrstafel					2'000.00	2'000.00
Alexander Bertea Dorftreff, Bodensignalisation					2'000.00	2'000.00
Alexander Bertea Dorftreff, Pylon					8'000.00	8'000.00
Alexander Bertea Dorftreff, Rest Planungskosten					50'000.00	50'000.00
Aufbauungsgebäude, Sanierungskosten					300'000.00	300'000.00
Entwicklung Dorfzentrum, Planungskosten					50'000.00	50'000.00
7 Zustandsanalysen Bausubstanz				30'000.00	0.00	30'000.00
TS Klimm				250'000.00		250'000.00
Gemeindestrassen				200'000.00	-200'000.00	0.00
Gemeindestrassen, Abschlüsse Rebackerweg					98'500.00	98'500.00
Schulhaus Fadacher, Aussensanierung					240'000.00	240'000.00
Betriebsgebäude, Neba - Bodenbelag				19'830.70	0.00	19'830.70
Betriebsgebäude, Frei & Ehrensberger - Absturz Fenster				7'532.00	0.00	7'532.00
Betriebsgebäude, Bickel - Beschriftung				10'993.00	0.00	10'993.00
Betriebsgebäude, Cosimo Bodenbelag					3'747.90	3'747.90
Betriebsgebäude, David Keller - Elektrokontrolle				2'152.00	-2'152.00	0.00
Betriebsgebäude, Regenwasserbecken				957.45	-957.45	0.00
Betriebsgebäude, Berechnungskontrolle				4'304.00	0.00	4'304.00
Betriebsgebäude, T & N - Haustechnik				5'380.00	0.00	5'380.00
Betriebsgebäude, Diverses				1'520.10	-1'520.10	0.00
Liegenschaften, Gebäudeanalysen				20'000.00	0.00	20'000.00
Feuerwehrgebäude, Ersatz Lüftung				60'000.00	-60'000.00	0.00
Forst, Waldkäufe				10'000.00	10'000.00	20'000.00
Wertstoffsammelstelle, Dach					20'000.00	20'000.00
Bahnhofstrasse 56, Sanierung Dach					110'000.00	110'000.00
Massnahmen aus Verkehrskonzept				110'000.00	-110'000.00	0.00
Kläranlage Dübendorf, Ersatz Grobrechen				27'270.15	-27'270.15	0.00
Kläranlage Dübendorf, Ersatz SPF Steuerung-/Leitsystem				87'765.95	-87'765.95	0.00
Kläranlage Dübendorf, Regenbecken Zwickyareal				612'138.60	-312'138.60	300'000.00
<b>Total</b>				<b>4'709'843.95</b>	<b>-3'059'556.35</b>	<b>1'650'287.60</b>

## 9. EINZELHEITEN ZU DEN SCHULDEN

202 - 205 Rückstellungen/Trans.Passiven 210 Uebrige Verrechnungen	Verfall		Bestand Ende Vorjahr	Veränderungen im Rechnungsjahr	Bestand Ende Rechnungsjahr
	Kündbar	Zinsfuss Zinstermin			
<b>2189.090 Uebrige Verrechnungen</b>					
2510001 Depot Unterstand Veloständer			900.00	0.00	900.00
2510002 Pro Senectutesammlung			1'157.50		1'157.50
2510003 Jaccard Georgette Spende			6'664.25	289.35	6'953.60
2510004 glow das Glattal, Beitrag			2'074.30		2'074.30
2510005 - 2510077 Fürsorge diverse			675.00		675.00
2510021 Betrieb Getränkeautomat			0.00	0.00	0.00
2510022 Personalkasse			-8'987.10	3'662.45	-5'324.65
2510023 Verschiedenes			-134'101.15	52'090.80	-82'010.35
2510042 Soziale Institution			16'405.85	3'984.80	20'390.65
2510043 Nachttresor Hallenbad			0.00	0.00	0.00
2510050 Spenden für Jugendtreff			1'047.40	0.00	1'047.40
2510072 Friedhofgebäude - Garantierückbehalt			5'556.60	0.00	5'556.60
2510079 Finanzdirektion Schule				6'200.00	6'200.00
2510074 Gestaltungsplan Grund			-63'213.75	-9'577.00	-72'790.75
<b>Total</b>			<b>-171'821.10</b>	<b>56'650.40</b>	<b>-115'170.70</b>



### Abschreibungstabelle

Verwaltungsvermögen Konten 1140 - 1179	Buchwert Anfang Rechnungsjahr	Netto- investitionen Rechnungsjahr	Buchwert vor Abschreibung	Abschreibungen			Buchwert Ende Rechnungsjahr
				%	ordentliche	zusätzliche	
<b>Zusammenzug</b>							
- Politische Gemeinde	2'592'000.00	2'504'793.55	5'096'793.55		541'793.55		4'555'000.00
- Schulgemeinde	506'000.00	1'744'240.85	2'250'240.85		263'240.85		1'987'000.00
- Abfallbeseitigung	8'000.00	32'039.25	40'039.25		8'039.25		32'000.00
- Abwasserbeseitigung	2'363'000.00	1'868'631.34	4'231'631.34		482'531.34		3'749'100.00
- Fernsehwerk	960'000.00	49'786.71	1'009'786.71		103'786.71	240'000.00	666'000.00
- Wasserversorgung	864'000.00	634'688.69	1'498'688.69		161'688.69		1'337'000.00
- Elektrizitätswerk	2'680'000.00	1'017'370.19	3'697'370.19		389'370.19		3'308'000.00
	9'973'000.00	7'851'550.58	17'824'550.58		1'950'450.58	240'000.00	15'634'100.00
	<i>6'867</i>		Total Abschreibungen		2'190'450.58		

## Abschreibungstabelle

Verwaltungsvermögen Konten 1140 - 1179	Buchwert Anfang Rechnungsjahr	Netto- investitionen Rechnungsjahr	Buchwert vor Abschreibung	Abschreibungen			Buchwert Ende Rechnungsjahr
				%	ordentliche	zusätzliche	
<b>Politische Gemeinde</b>							
1140.001 Grundstücke	-			10			
1141.001 Tiefbauten	691'000.00	933'088.65	1'624'088.65	10	163'088.65		1'461'000.00
1143.001 Hochbauten	1'628'000.00	1'392'988.45	3'020'988.45	10	302'988.45		2'718'000.00
1145.001 Waldungen	9'000.00	20'060.00	29'060.00	10	3'060.00		26'000.00
1146.001 Mobiliar	231'000.00	62'814.80	293'814.80	20	58'814.80		235'000.00
<u>Investitionsbeiträge</u>							
1160.001 Bund (SBB)	-			10			
1162.001 Zweckverband Spital Uster	-	65'086.00	65'086.00	10	7'086.00		58'000.00
1162.001 Waldhütte	-			10			
1171.001 Raumplanung	33'000.00	30'755.65	63'755.65	10	6'755.65		57'000.00
	2'592'000.00	2'504'793.55	5'096'793.55		541'793.55		4'555'000.00
<b>Schule</b>							
1143.002 Hochbauten	365'000.00	1'473'491.95	1'838'491.95	10	184'491.95		1'654'000.00
1141.005 Tiefbauten	45'000.00		45'000.00	10	5'000.00		40'000.00
1146.002 Mobilien	96'000.00	270'748.90	366'748.90	20	73'748.90		293'000.00
	506'000.00	1'744'240.85	2'250'240.85		263'240.85	-	1'987'000.00
<b>8080 Fernsehwerk</b>							
1141.071 Tiefbauten	935'000.00	49'786.71	984'786.71	10	98'786.71	235'000.00	651'000.00
1143.071 Hochbauten	-						
1146.071 Mobiliar	25'000.00		25'000.00	20	5'000.00	5'000.00	15'000.00
	960'000.00	49'786.71	1'009'786.71		103'786.71	240'000.00	666'000.00

## Abschreibungstabelle

Verwaltungsvermögen Konten 1140 - 1179	Buchwert Anfang Rechnungsjahr	Netto- investitionen Rechnungsjahr	Buchwert vor Abschreibung	Abschreibungen			Buchwert Ende Rechnungsjahr
				%	ordentliche	zusätzliche	
<b>8081 Wasserversorgung</b>							
1141.051 Tiefbauten	765'000.00	623'768.69	1'388'768.69	10	139'768.69		1'249'000.00
1141.052 Hydranten + Brunnen	-						
1146.051 Mobiliar	99'000.00	10'920.00	109'920.00	20	21'920.00		88'000.00
	864'000.00	634'688.69	1'498'688.69		161'688.69		1'337'000.00
<b>8082 Abwasserbeseitigung</b>							
1141.002 Kanalisation	1'863'000.00	1'428'570.79	3'291'570.79	10	363'570.79		2'928'000.00
1143.004 Kläranlage	469'000.00	440'060.55	909'060.55	10	106'960.55		802'100.00
1146.005 Mobiliar	31'000.00	-	31'000.00	20	12'000.00		19'000.00
	2'363'000.00	1'868'631.34	4'231'631.34		482'531.34		3'749'100.00
<b>5082 Abfallbeseitigung</b>							
1143.003 Wertstoff-Sammelstelle	8'000.00		8'000.00	10	1'000.00		7'000.00
1146.003 Mobilien	-	32'039.25	32'039.25	20	7'039.25		25'000.00
	8'000.00	32'039.25	40'039.25		8'039.25		32'000.00
<b>8084 Elektrizitätswerk</b>							
1141.061 Tiefbauten	1'588'000.00	875'408.74	2'463'408.74	10	246'408.74		2'217'000.00
1141.062 Strassenbeleuchtung	-						
1143.061 Hochbauten	902'000.00	141'961.45	1'043'961.45	10	104'961.45		939'000.00
1146.061 Mobiliar	190'000.00		190'000.00	20	38'000.00		152'000.00
	2'680'000.00	1'017'370.19	3'697'370.19		389'370.19		3'308'000.00

# 11. Verpflichtungskreditkontrolle 2006

Gut	LR/IR	Kreditbeschluss										Kreditkontrolle				
		Datum und Organ		Bruttokredit Nettokredit	B N	Konto-Nr.	Kst	Kreditbezeichnung	Kumulierte Gesamtausgaben	Saldo Restkredit + Kreditüberschreitung -	Abnahme der Abrechnung Datum und Organ					
PG	IR															
PG	IR	23.09.03	GR	62'500	B	1080.5810.00		<b>Revision Gemeindeordnung</b>								
PG	IR	16.01.07	GR	50'000	B	1080.5810.01		Projekt Cicero	81'556		-19'056					
						9080.5030.75		Entwicklung Dorfzentrum	60'437		-10'437					
								Entwicklung Dorfzentrum								
PG	IR							<b>Gesundheit</b>								
PG	IR	29.11.99	GV	440'799		5081.5620.20		Spital Uster / Planungskosten 4. Bauetappe	484'394		-43'595	7.12.06	GV			
PG	IR							<b>Abfallbeseitigung</b>								
PG	IR	29.11.99	GV	281'900	B	5082.5620.01		Ausbau Südwest DEZU	289'281		30'119					
PG	IR	25.03.97	GR	37'500	B	5082.5620.10		Abschlussprojekt Deponie Eglisau (DEZU)	25'127		12'373					
PG	IR	12.06.01	GR	49'800	B	5082.5620.10		Abschlussprojekt Deponie Eglisau (DEZU)								
PG	IR	22.09.03	GV	59'500	B	5082.5620.16		Deponie Eglisau (DEZU), Rekultivierung	30'249		29'251					
PG	IR	12.06.03	GV	26'500	B	5082.5620.17		Deponie Lufingen (DEZU), Rekultivierung	13'157		13'343					
PG	IR	12.06.03	GV	355'800	B	5082.5620.18		Deponie Lufingen (DEZU), Ausbau West	234'302		121'498					
PG	IR							<b>Friedhof</b>								
PG	IR	10.09.96	GR	24'000	B	5083.5030.00		Neubau Friedhofgebäude, Vorprojekt	85'953		683'047					
PG	IR	19.06.97	GV	745'000	B	5083.5030.00		Neubau Friedhofgebäude, Vorprojekt								
PG	IR	24.09.01	GV	1'388'000	B	5083.5030.01		Aufbauungsgebäude	1'429'699		-41'699					
PG	IR	22.06.00	GV	120'000	B	5083.5030.02		Aufbauungsgebäude	210'205		104'868					
PG	IR	24.10.00	GR	12'000	B	5083.5030.02		Aufbauungsgebäude, Nachtrag zu Studienauftrag								
PG	IR	24.04.01	GR	11'000	N	5083.5030.02		Aufbauungsgebäude, Bauherrenvertretung								
PG	IR	2.10.01	GR	15'000	B	5083.5030.02		Aufbauungsgebäude, Bauherrenvertretung								
PG	IR	11.06.02	GR	24'000	B	5083.5030.02		Aufbauungsgebäude, Bauherrenvertretung								
PG	IR	29.07.03	GR	10'400	B	5083.5030.02		Aufbauungsgebäude, Bauherrenvertretung								
PG	IR	13.04.04	GR	3'874	B	5083.5030.02		Aufbauungsgebäude, Bauherrenvertretung								
PG	IR	13.04.04	GR	65'000	B	5083.5030.02		Aufbauungsgebäude, Rechtsberatungen								
PG	IR	26.10.04	GR	53'800	B	5083.5030.02		Aufbauungsgebäude, Wintertschutz								
PG	IR					5083.5030.03		Neues Friedhofgebäude, Garantierarbeiten	51'622		-51'622					
						5083.5030.04		Neues Friedhofgebäude, Sanierungen	300'000		-300'000					
PG	IR							<b>Gemeindestrassen</b>								
PG	LR	21.01.04	GR	58'000	B	3025.3130.00		Erstellung Wanderweg Bünten	49'000		9'000					
PG	IR	8.09.98	GR	36'000	B	3082.5010.00	5382001	Fahrbahnsanierung Brandbachstrasse	745'464		35'536	21.03.06	GR			
PG	IR	5.05.99	GR	574'000	B	3082.5010.00	5382001	Fahrbahnsanierung Brandbachstrasse								
PG	IR	21.03.00	GR	64'000	B	3082.5010.00	5382001	Fahrbahnsanierung Brandbachstrasse								
PG	IR	30.05.00	GR	98'000	B	3082.5010.00	5382001	Fahrbahnsanierung Brandbachstrasse								
PG	IR	14.08.00	GR	9'000	B	3082.5010.00	5382001	Fahrbahnsanierung Brandbachstrasse								

# 11. Verpflichtungskreditkontrolle 2006

Gut	LR/IR	Kreditbeschluss							Kreditkontrolle			
		Datum und Organ		Bruttokredit Nettokredit	B N	Konto-Nr.	Kst	Kreditbezeichnung	Kumulierte Gesamtausgaben	Saldo Restkredit + Kreditüberschreitung -	Abnahme der Abrechnung Datum und Organ	
PG	IR	26.10.99	GR	12'000	B	3082.5010.00	5382002	Bachtel-/Bühl-/Dornenstr./Sanierung	387'940	224'460	27.02.07	GR
PG	IR	15.10.02	GR	600'400	B	3082.5010.00	5382002	Bachtel-/Bühl-/Dornenstr./Sanierung				
PG	IR	8.02.00	GR	4'000	B	3082.5010.00	5382004	Fussweg Looren	8'473	41'791		
PG	LR	26.10.99	GR	46'264	B	3080.3130.00		Fussweg Looren				
PG	IR	9.07.02	GR	441'160	B	3082.5010.00	5382019	Haldengutstrasse, Fahrbahn	436'711	4'449		
PG	IR	17.07.03	GR	99'000	N	3082.5010.00	5382030	Fahrbahn Weidenweg	95'304	3'696	4.04.06	GR
PG	IR	18.01.05	GR	180'000	B	3082.5010.00	5382034	Klotenerstrasse, Fahrbahnsanierung / Gehweg	178'725	1'276	4.04.06	GR
PG	IR	28.09.04	GR	105'329	N	3082.5010.00	5382035	Faisswiesenstrasse, Erneuerung der Fahrbahn	123'156	-17'827	4.04.06	GR
PG	IR	7.06.05	GR	323'000	B	3082.5010.00	5382037	Fahrbahn Aufwiesenstrasse, Erneuerung	11'974	311'026		
PG	IR	19.07.05	GR	250'000	B	3082.5010.00	5382040	Fahrbahn Klotenerstrasse, Teilstk. Kyburgerweg-Dorfstr.	228'914	21'086		
PG	IR	11.05.04	GR	40'000	B	3082.5010.50		Massnahmen aus Verkehrskonzept	298'906	-258'906		
PG	IR	18.01.05	GR	6'000	B	3082.5010.50		Massnahmen aus Verkehrskonzept Klotenerstrasse				
PG	IR	27.09.05	GR	15'000	B	3082.5010.50		Verkehrsmassnahmen Dorfstrasse, Vorprojekt				
PG	IR	20.12.05	GR	11'000	B	3082.5010.50		Verkehrsmassnahmen Dorfstrasse, Projektauftrag				
		18.04.06	GR	235'600	B	3082.5010.50		Verkehrsmassnahmen Dorfstrasse 1. Etappe				
		27.06.06	GR	250'000	B	3082.5010.50		Verkehrsmassnahmen Dorfstrasse 2. Etappe				
		25.07.06	GR	655'000	B	3082.5010.00	5382041	Klimmweg/Lindenstrasse	204'729	450'271		
		12.12.06	GR	98'500	B	3082.5010.00	5382047	Rebackerweg Abschlüsse				
PG	IR	19.07.05	GR	310'000	B	3082.5010.55		Massnahmen aus Verkehrskonzept Planungszone Industrie	202'981	147'019		
		17.10.06	GR	40'000	B	3082.5010.55		Planungszone				
PG	IR							<b>Gemeindestrassen Strassenbeleuchtung</b>				
PG	IR	31.01.03	WK	160'400	B	3082.5010.00	5382025	Strassenbeleuchtung Bachtelstr./Leiweg/Dornenstr.	71'083	89'317	27.02.07	GR
PG	IR	24.01.05	WK	27'000	B	3085.5010.00	5385001	Klotenerstrasse (Haldengutweg - Haldengutstrasse)	24'220	2'780	13.03.06	
PG	IR	11.07.05	WK	77'000	B	3085.5010.00	5385002	Strassenbeleuchtung Aufwiesenstrasse	1'410	75'590		
PG	IR	23.05.05	WK	57'000	B	3085.5010.00	5385003	Strassenbeleuchtung Rebackerweg	20'095	36'905		
		25.07.06	GR	168'000	B	3085.5010.00	896005	Klimmweg/Lindenstrasse	90'565	77'435		
		14.08.06	GR	20'500	B	3085.5010.00	896045	Chaletweg	12'702	7'798		

## 11. Verpflichtungskreditkontrolle 2006

Gut	LR/IR	Kreditbeschluss							Kreditkontrolle					
		Datum und Organ		Bruttokredit Nettokredit	B N	Konto-Nr.	Kst	Kreditbezeichnung	Kumulierte Gesamtausgaben	Saldo Restkredit + Kreditüberschreitung -	Abnahme der Abrechnung Datum und Organ			
PG	IR													
<b>Gemeindeantennenanlage</b>														
PG	IR	31.01.03	WK	44'000	N	8080.5010.00	5880008	Bachtelstrasse / Leiweg / Dornenstrasse	27'024	16'976	27.02.07	GR		
PG	IR	16.06.03	WK	146'000	N	8080.5010.00	5880017	Kapazitätserweiterung GAD-Zentrale	110'759	35'241	6.04.06			
PG	IR	5.07.04	WK	27'500	N	8080.5010.00	5880021	Ausbau des Internetzubringers	25'572	1'929	6.04.06			
PG	IR	1.11.04	WK	30'669	N	8080.5010.00	5880022	Kopfstation; Umrüstung und GAZ-Ersatz	27'378	3'291	6.04.06			
PG	IR	24.01.05	WK	100'000	N	8080.5010.00	5880023	Klotenerstrasse (Haldengutweg - Haldengutstrasse)	95'503	4'497	13.03.06			
PG	IR	11.07.05	WK	37'000	N	8080.5010.00	5880024	Sanierung Aufwiesenstrasse	809	36'191				
PG	IR	23.05.05	WK	18'000	N	8080.5010.00	5880025	Sanierung Rebackerweg	6'868	11'132				
PG	IR	30.08.04	WK	60'400	N	8080.5010.00	5880028	QP Grund	36'756	23'644	6.04.06			
PG	IR	16.01.06	GR	30'000	N	8080.5010.00	826000	Erweiterung Industrie Glasfaser	12'726	17'274				
PG	IR	25.07.06	GR	71'200	N	8080.5010.00	896006	Klimmweg/Lindenstrasse	59'577	11'623				
PG	IR	14.08.06	GR	10'000	N	8080.5010.00	896042	Chaletweg	5'996	4'004				
PG	IR													
<b>Wasserversorgung</b>														
PG	IR	31.01.03	WK	331'000	N	8081.5010.00	5881005	Bachtelstrasse/Leiweg/Dornenstrasse	352'128	-21'128	27.02.07	GR		
PG	IR	26.01.04	WK	60'075	N	8081.5010.00	5881022	Aufwiesen (Bassersdorferstrasse - Altbach)	-26'299	86'374				
PG	IR	16.06.03	WK	32'000	N	8081.5010.00	5881029	Industriestrasse, Ingenieurleistungen	14'380	17'620	6.04.06			
PG	IR	24.01.05	WK	105'000	N	8081.5010.00	5881033	Klotenerstrasse (Haldengutweg - Haldengutstrasse)	107'337	-2'337	13.03.06			
PG	IR	11.07.05	WK	225'000	N	8081.5010.00	5881034	Sanierung Aufwiesenstrasse	44'507	180'493				
PG	IR	23.05.05	WK	195'000	N	8081.5010.00	5881035	Sanierung Rebackerweg	120'891	74'109				
PG	IR	28.11.05	WK	60'000	N	8081.5010.00	5881037	Lecküberwachungssystem mit Geräuschpegelloggern		60'000				
PG	IR	1.11.04	WK	76'000	N	8081.5060.00	5881505	GWP/Generelles Wasserversorgungsprojekt	14'914	61'086				
PG	IR	6.04.06	GR	64'000	N	8081.5010.00	895023	Dorfstrasse 1. & 2. Etappe	79'307	9'693				
PG	IR	25.07.06	GR	25'000	N	8081.5010.00		Dorfstrasse / Nachtragskredit						
PG	IR	25.07.06	GR	407'000	N	8081.5010.00	896003	Klimmweg/Lindenstrasse	187'867	219'133				
PG	IR	14.08.06	GR	62'000	N	8081.5010.00	896043	Sanierung Chaletweg	60'979	1'021				
PG	IR	31.10.06	GR	239'000	B	8081.5010.00	896012	Neue Winterthurerstrasse	182'207	56'793				
PG	IR													
PG	IR													
PG	IR													
<b>Kanalisation</b>														
PG	IR	31.01.03	WK	262'000	N	8082.5010.00	5882002	Bachtelstrasse / Leiweg	214'059	47'941	27.02.07	GR		
PG	IR	26.01.04	WK	444'400	N	8082.5010.00	5882011	Aufwiesen (Bassersdorferstrasse - Altbach)	493'460	-49'060	27.02.07	GR		
PG	IR	16.06.03	WK	40'000	N	8082.5010.00	5882013	Industriestrasse, Ingenieurleistungen	14'509	25'491	6.04.06			
PG	IR	17.05.04	WK	1'500'000	N	8082.5010.00	5882014	HSKA (Industriestrasse 25 bis Werkhof A1)	508'297	991'703				
PG	IR	24.01.05	WK	18'000	N	8082.5010.00	5882015	Klotenerstrasse (Haldengutweg - Haldengutstrasse)	17'047	953	13.03.06			
PG	IR	11.07.05	WK	315'000	N	8082.5010.00	5882016	Sanierung Aufwiesenstrasse	18'299	296'701				

# 11. Verpflichtungskreditkontrolle 2006

Gut	LR/IR	Kreditbeschluss							Kreditkontrolle		
		Datum und Organ		Bruttokredit Nettokredit	B N	Konto-Nr.	Kst	Kreditbezeichnung	Kumulierte Gesamtausgaben	Saldo Restkredit + Kreditüberschreitung -	Abnahme der Abrechnung Datum und Organ
		PG	IR	23.05.05	WK	210'000	N	8082.5010.00	5882017	Sanierung Rebackerweg	172'326
PG	IR	21.12.04	GR	946'750	B	8082.5010.50	846001	ARA Dübendorf (Regen- und Havariebecken Z)	625'785	320'965	
PG	IR	26.04.05	GR	276'500	B	8082.5030.00	846003	ARA Dübendorf (Ersatz Steuerungs- u. Leitsystem)	174'423	102'077	
PG	IR	6.04.06	GR	300'000	B	8082.5010.00	895024	Dorfstrasse 1. & 2. Etappe	181'059	118'941	
PG	IR	25.07.06	GR	210'000	B	8082.5010.00	896004	Klimmweg/Lindenstrasse	34'196	175'804	
								<b>Elektrizitätswerk</b>			
PG	IR	12.05.92	GR	98'000	N	8084.5010.68		Verkabelung zur Trafostation Stocker	27'510	70'490	6.04.06
PG	IR	12.05.92	GR	206'000	N	keine Nr.		Trafostation Stocker	-	206'000	6.04.06
PG	IR	31.01.03	WK	362'000	N	8084.5010.00	5884003	Bachtelstrasse/Leiweg/Dornenstrasse	156'715	205'285	27.02.07 GR
PG	IR	26.01.04	WK	72'525	N	8084.5010.00	5884019	Aufwiesen (Bassersdorferstrasse - Altbach)	-31'429	103'954	
PG	IR	4.03.02	WK	50'000	N	8084.5010.00	5884020	Erschliessung Dorfstr. 5, Bertea Dorftreff	28'142	21'858	
PG	IR	24.01.05	WK	100'000	N	8084.5010.00	5884038	Klotenerstrasse (Haldengutweg - Haldengutstrasse)	92'705	7'295	13.03.06
PG	IR	24.01.05	WK	170'000	N	8084.5010.00	5884039	neue Mittelspannungskabelverbindung	140'969	29'031	6.04.06
PG	IR	11.07.05	WK	180'000	N	8084.5010.00	5884040	Sanierung Aufwiesenstrasse	6'216	173'784	
PG	IR	23.05.05	WK	160'000	N	8084.5010.00	5884041	Sanierung Rebackerweg	46'001	113'999	
PG	IR	24.01.05	WK	11'400	N	8084.5010.00	5884042	Netz- / Stromversorgungsanalysator Fluke	10'708	692	6.04.06
		6.04.06	GR	16'000	N	8084.5010.00	895021	Dorfstrasse / 2. Etappe		16'000	
		25.07.06	GR	863'400	N	8084.5010.00	896001	Klimmweg/Lindenstrasse		863'400	
		14.08.06	GR	85'000	B	8084.5010.00	896041	Chaletweg EW-Verkabelung		85'000	
		4.09.06	GR	303'000	B	8084.5010.00	815003	Notzuleitung ab UW Wallisellen 1. - 3. Etappe		303'000	
		31.10.06	GR	168'500	B	8084.5010.00	896011	Neue Winterthurerstrasse		168'500	
PG	IR	27.09.04	WK	360'000	N	8084.5030.00	5884212	Umbau Transformatorenstation Fadacher	343'893	16'107	6.04.06
PG	IR	23.05.05	WK	470'000	N	8084.5030.00	5884214	TS Industriestrasse 21	430'391	39'609	6.04.06
PG	IR	25.07.06	GR	489'000	N	8084.5030.00	5884215	TS Klimm	309'577	179'423	
		3.10.06	GR	470'000	N	8084.5030.00	816000	TS Migros	136'139	333'861	

# 11. Verpflichtungskreditkontrolle 2006

Gut	LR/IR	Kreditbeschluss										Kreditkontrolle			
		Datum und Organ		Bruttokredit Nettokredit	B N	Konto-Nr.	Kst	Kreditbezeichnung	Kumulierte Gesamtausgaben	Saldo Restkredit + Kreditüberschreitung -	Abnahme der Abrechnung Datum und Organ				
PG	IR														
<b>Liegenschaften</b>															
PG	IR	3.08.04	GR	57'000	B	9080.5030.25		Bahndammdurchstich, Planung	241'219	2'521'218					
PG	IR	20.11.04	GV	2'500'000	B	9080.5030.25		Bahndammdurchstich, Baukredit							
PG	IR	7.12.04	GR	15'200	B	9080.5030.25		do.							
PG	IR	10.05.05	GR	190'237	B	9080.5030.25		Bahndammdurchstich, Ingenieurleistungen							
PG	IR	12.10.99	GR	130'000	B	9080.5030.30 9080.6690.00		Alexander-Berteas-Dorftreff	7'196'767	-146'467					
PG	IR	30.11.00	GV	6'700'000	B	9080.5030.30 9080.6690.00		Alexander-Berteas-Dorftreff							
PG	IR	19.12.00	GR	29'000	N	9080.5030.30 9080.6690.00		Alexander-Berteas-Dorftreff, Bauherrenvertretung							
PG	IR	18.09.01	GR	3'000	N	9080.5030.30 9080.6690.00		Alexander-Berteas-Dorftreff, Bauherrenvertretung							
PG	IR	18.09.01	GR	90'400	N	9080.5030.30 9080.6690.00		Alexander-Berteas-Dorftreff, Bauherrenvertretung							
PG	IR	26.03.02	GR	13'600	N	9080.5030.30 9080.6690.00		Alexander-Berteas-Dorftreff, Bauherrenvertretung							
PG	IR	26.03.02	GR	56'800	N	9080.5030.30 9080.6690.00		Alexander-Berteas-Dorftreff, Bauherrenvertretung							
		24.01.06	GR	27'500	N	9080.5030.30		Alexander-Berteas-Dorftreff, Bauherrenvertretung							
PG	IR	21.10.03	GR	10'500	B	9080.5030.39		Feuerwerhgebäude, Ausbau Stübli	8'019	2'481	10.01.06	GR			
PG	IR	5.11.03	GR	48'000	B	9080.5030.44		Parkplatz Faisswiesen, Bodenuntersuchung	97'005	-5					
PG	IR	16.03.04	GR	49'000	B	9080.5030.44		Parkplatz Faisswiesen, Bodenuntersuchung							
PG	IR	15.02.05	GR	67'000	B	9080.5030.52		Nägelihof; Unterhalt, Sicherheitsvorkehrungen	66'227	773	11.07.06	GR			
PG	IR	17.08.04	GR	325'000	B	9080.5030.56 9080.5030.58		Sporthalle	226'534	116'466					
PG	IR	29.03.05	GR	18'000	B	9080.5030.58		Sporthalle, Baueingabe							
PG	IR	18.11.04	GV	504'000	B	9080.5030.60		Parkhaus, Projektierungskredit	95'646	498'354					
PG	IR	18.11.04	GV	21'000	B	9080.5030.60		Parkhaus, Projektierungskredit							
PG	IR	15.02.05	GR	69'000	B	9080.5030.60		Parkhaus, Projektierungskredit							
SG	IR							<b>Schulliegenschaften</b>							
SG	IR	20.09.04	GV	385'000	B	7700.5030.02		Schulhaus Dorf neuer Trakt, Projektierung	351'794	33'206					
SG	IR	15.05.98	SP	54'000	B	7700.5030.06		Schulhaus Dorf, Turnhalle Totalrenovation			10.07.06	SP			
SG	IR	28.10.02	SP	57'000	B	7700.5030.06		Schulhaus Dorf, Turnhalle Totalrenovation	117'245	-6'245	10.07.06	SP			
SG	IR	3.05.04	SP	14'000	B	7700.5030.11		Schulhaus Fadacher, provisorischer Kindergarten	12'717	1'283	10.07.06	SP			
SG	IR	3.05.04	SP	16'000	B	7700.5030.11		Schulhaus Fadacher, prov. Kindergarten, Einrichtung	13'662	2'338	10.07.06	SP			



## 11. Verpflichtungskreditkontrolle 2006

Gut	LR/IR	Kreditbeschluss							Kreditkontrolle			
		Datum und Organ		Bruttokredit Nettokredit	B N	Konto-Nr.	Kst	Kreditbezeichnung	Kumulierte Gesamtausgaben	Saldo Restkredit + Kreditüberschreitung -	Abnahme der Abrechnung Datum und Organ	
SG	IR	14.03.05	SP	60'000	B	7700.5030.21		Kindergarten Tödi, Flachdachsanie rung	52'981	7'019	26.06.06	SP
SG	IR	6.06.05	SP	25'000	B	7700.5030.22		Kindergarten Looren, Erneuerung der Spielanlage	32'378	-7'378		
SG	IR	5.07.04	SP	165'000	B	7700.5030.43		Turnhalle Schulhaus Fadacher, Ersatz Wasserb.	145'761	19'239	26.06.06	SP
SG	IR	8.11.05	SP	55'000	B	7700.5030.44		Schulhaus Fadacher, Projektierungskredit	55'049	-49		
SG	IR	26.01.04	SP	15'000	B	7700.5030.45		Schulhaus Fadacher, Sanierung Abwartwohnung	14'807	193	26.06.06	SP
SG	IR		VA 04	10'000	B	7700.5030.46		Schulhaus Fadacher, Ersatz Uhr, Pausengong, Platz	10'880	-880	26.06.06	SP
SG	IR	20.06.05	SP	14'000	B	7700.5030.50		Schulhaus Fadacher, Zaunreparatur	13'040	960	26.06.06	SP
SG	IR	27.09.04	SP	35'000	B	7700.5030.51		7 Zustandsanalysen Bausubstanz	58'595	-23'595		
SG	IR	6.06.05	SP	24'000	B	7700.5030.53		Schulhaus Hüenerweid, Sanierung Westfassade	17'105	6'895	26.06.06	SP
SG	IR	30.08.04	SP	70'000	B	7700.5060.20		Erweiterung EDV / Ersatz EDV	151'202	-81'202		
SG	IR	24.01.06	SP	71'000	B	7700.5060.22		Ersatz EDV	137'132	-66'132		
SG	IR		VA 04	13'000	B	7700.5060.23		Schulhaus Dorf, Möbelsanie rung	11'401	1'599	26.06.06	SP
SG	IR	29.09.03	SP	52'500	B	7700.5810.00		Revision Gemeindeordnung, Cicero	59'269	-6'769		
SG	LR	4.07.05	SP	30'000	B	7710.3140.00	3700013	Schulraumbeschaffung Dorf	31'837	-1'837		
SG	IR	11.12.06	SP	18'000	B	7700.5030.18		Erweiterung Schulraum; Planungskredit		18'000		
SG	IR	2.10.06	SP	16'000	B	7700.5030.22		Liegenschaften; Sanierung Kinderspielplätze Looren				
SG	IR	2.10.06	SP	5'000	B	7700.5030.20		Liegenschaften; Sanierung Kinderspielplätze Tödi				
SG	IR	2.10.06	SP	24'000	B	7700.5030.23		Liegenschaften; Sanierung Kinderspielplätze Pappel	49'485	-4'485	26.06.06	SP
SG	IR	22.08.06	SP	40'000	B	7700.5030.57		Schuleinheit Fadacher: Abdichtung Pausenplatz	15'139	24'861		
SG	IR	22.08.06	SP	95'000	B	7700.5030.58		Schuleinheit Fadacher: Feuerpolizeiliche Auflagen	64'401	30'599		
SG	IR	30.05.06	SP	80'000	B	7700.5030.07		Schulhausanlage Dorf: Ersatz Heizung im Jahre 2006	79'417	583		
SG	IR	10.04.06	SP	130'000	B	7700.5060.26		Bertea-Treff: Möblierung Schul- und Gruppenräume 2006	116'115	13'885		
SG	IR	10.04.06	SP	75'000	B	7700.5030.12		Bertea-Treff: Mieterausbau 2006		75'000		
SG	IR	20.03.06	SP	155'000	B	7700.5030.56		Schulhaus Hüenerweid: Sanierung Flachdach	124'742	30'258		
SG	IR	20.03.06	SP	800'000	B	7700.5030.31		Schulhaus Fadacher: Objektkredit Sanierung Gebäudehülle	805'397	-5'397		
SG	IR	20.03.06	SP	15'000	B	7700.5030.27		Schulhaus Fadacher: Bepflanzung	15'637	-637		
SG	IR	20.03.06	SP	200'000	B	7700.5030.32		Schulhaus Fadacher: Sanierung Flachdach Sporthalle	232'173	-32'173		

## 12. Inventarveränderungen 2006

Kontonummer		Beschreibung des Inventarobjektes	Gesamtwerte und Hinweise		
			Kauf oder Erstellung +	Veräusserung Uebertragung -	Bemerkungen
Bestandesrechnung	Verwaltungsrechnung				
	1047.3110.00	Bilderbuchtrog, Rollset	6'856.00		
	1048.3110.00	Fussballkasten	16'000.00		
	2020.3110.00	Notebook für Lehrlinge	3'656.00		
		Exchange Server	4'879.00		
	3030.3110.00	Trennschleifer	2'279.00		
	4020.3110.00	Monitor de 760 19 Zoll	1'769.00		
	7611.3110.00	Letec iMac	15'440.00		
	7710.3110.00	Piano	8'500.00		
		Bemag Möbel	5'323.00		
	7911.3110.00	Hellraumprojektor	1'219.00		
	7920.3110.00	Moderationswand	2'141.00		
		Kaffemaschine	1'090.00		
	4025.3111.00	Fotokamera	1'000.00		
		Kombimessgerät	1'089.00		
		Akkulader	2'061.00		

## 12. Inventarveränderungen 2006

Jahresrechnung

Kontonummer		Beschreibung des Inventarobjektes	Gesamtwerte und Hinweise		Bemerkungen
			Kauf oder Erstellung +	Veräusserung Uebertragung -	
Bestandesrechnung	Verwaltungsrechnung				
	7911.3110.00	Hellraumprojektor	1'219.00		
	7920.3110.00	Moderationswand	2'141.00		
		Kaffemaschine	1'090.00		
	4025.3111.00	Fotokamera	1'000.00		
		Kombimessgerät	1'089.00		
		Akkulader	2'061.00		

### 13. Sonderrechnungen - Legate, Stiftungen

Jahresrechnung

Bezeichnung und Zweckbestimmung:		Altersheim- und Pflegeheimfonds		Jahresrechnung 2006	
		Spendgut - zur Verfügung Betriebskommission		Soll	Haben
<b>1 Ertrag</b>					
1.1 Zinsen von Kapitalien					
Kapital	Zinsfuss %	Zinstermin	Bezeichnung		
32'425.55	3.75	31.12.2006	Guthaben bei der Politischen Gemeinde		1'215.95
32'425.55					
1.2 Uebrige Erträge		Spenden			2'099.45
<b>2 Aufwand</b>		Urech Kosmetikartikel		2'000.00	
		<u>Ertragsüberschuss</u>		2'000.00	3'315.40
				1'315.40	
				3'315.40	3'315.40
<b>3 Abschluss</b>		Rechnungsvermögen Anfang Rechnungsjahr			32'425.55
		Aufwandüberschuss			1'315.40
		Reinvermögen Ende Rechnungsjahr			<b>33'740.95</b>
<b>4 Bilanz</b>		Zinstragend angelegte Kapitalien		33'740.95	
		Aktivenüberschuss = Reinvermögen		→	<b>33'740.95</b>

### 13. Sonderrechnungen - Legate, Stiftungen

Jahresrechnung

Bezeichnung und Zweckbestimmung:				Altersheimfonds (Ertrag aus Alfred Benz-Kundert-Stiftung)		Jahresrechnung 2006	
				Soll	Haben		
<b>1 Ertrag</b>							
1.1 Zinsen von Kapitalien							
Kapital	Zinsfuß %	Zinstermin	Bezeichnung				
671'772.30	3.75	31.12.2006	Guthaben bei der Politischen Gemeinde			25'191.45	
671'772.30							
1.2 Uebrige Erträge				Anteil Einnahmenüberschuss aus Alfred Benz-Kundert-Stiftung			84'060.05
<b>2 Aufwand</b>							
<u>Ertragsüberschuss</u>							
				109'251.50		109'251.50	
				109'251.50		109'251.50	
<b>3 Abschluss</b>							
			Rechnungsvermögen Anfang Rechnungsjahr			671'772.30	
			Ertragsüberschuss			109'251.50	
			Reinvermögen Ende Rechnungsjahr			<b>781'023.80</b>	
<b>4 Bilanz</b>							
			Zinstragend angelegte Kapitalien	781'023.80			
			Aktivenüberschuss = Reinvermögen			<b>781'023.80</b>	

### 13. Sonderrechnungen - Legate,Stiftungen

Jahresrechnung

Bezeichnung und Zweckbestimmung:				Jahresrechnung 2006	
Alexander Berteia-Stiftung - Bau Dorftreff				Soll	Haben
<b>1 Ertrag</b>					
1.1 Zinsen von Kapitalien					
Kapital	Zinsfuss %	Zinstermin	Bezeichnung		
308'863.05	3.75	31.12.2006	Guthaben bei der Politischen Gemeinde		11'582.35
308'863.05					
1.2 Uebrige Erträge					
	Restzahlung Orange County Community				29'965.00
<b>2 Aufwand</b>				350'410.40	
	Entnahme			350'410.40	41'547.35
	<u>Aufwandüberschuss</u>				308'863.05
				350'410.40	350'410.40
<b>3 Abschluss</b>					
	Rechnungsvermögen Anfang Rechnungsjahr				308'863.05
	Aufwandüberschuss				308'863.05
	Reinvermögen Ende Rechnungsjahr				<b>-0.00</b>
<b>4 Bilanz</b>					
	Zinstragend angelegte Kapitalien			0.00	
Aktivenüberschuss = Reinvermögen				→	<b>-0.00</b>

### 13. Sonderrechnungen - Legate, Stiftungen

Jahresrechnung

Bezeichnung und Zweckbestimmung: Alexander Bertea-Stiftung - Betrieb Dorftreff				<b>Jahresrechnung 2006</b>	
				Soll	Haben
<b>1 Ertrag</b>					
1.1 Zinsen von Kapitalien					
Kapital	Zinsfuß %	Zinstermin	Bezeichnung		
257'112.00	3.75	31.12.2006	Guthaben bei der Politischen Gemeinde		
257'112.00					
1.2 Uebrige Erträge -					
<b>2 Aufwand</b>					
<u>Ertragsüberschuss</u>				-	9'641.70
				9'641.70	9'641.70
				9'641.70	9'641.70
<b>3 Abschluss</b>					
Rechnungsvermögen Anfang Rechnungsjahr				257'112.00	
Ertragsüberschuss				9'641.70	
Reinvermögen Ende Rechnungsjahr				<b>266'753.70</b>	
<b>4 Bilanz</b>					
Zinstragend angelegte Kapitalien				266'753.70	
Aktivenüberschuss = Reinvermögen				<b>266'753.70</b>	

### 13. Sonderrechnungen - Legate,Stiftungen

Jahresrechnung

Bezeichnung und Zweckbestimmung:				Jahresrechnung 2006	
Altersheimfonds Legat Emma Luck				Soll	Haben
<b>1 Ertrag</b>					
1.1 Zinsen von Kapitalien					
Kapital	Zinsfuss %	Zinstermin	Bezeichnung		
700'000.00	3.75	31.12.2006	Guthaben bei der Politischen Gemeinde		26'250.00
700'000.00					
1.2 Uebrige Erträge					
	Nachlass schlussrechnung				63'501.30
<b>2 Aufwand</b>					
	Entnahme für Umbau Physio & Voliere			111'118.60	
	<u>Aufwandüberschuss</u>			111'118.60	89'751.30
					21'367.30
				111'118.60	111'118.60
<b>3 Abschluss</b>					
	Rechnungsvermögen Anfang Rechnungsjahr				700'000.00
	Aufwandüberschuss				-21'367.30
	Reinvermögen Ende Rechnungsjahr				<b>678'632.70</b>
<b>4 Bilanz</b>					
	Zinstragend angelegte Kapitalien			678'632.70	
	Aktivenüberschuss = Reinvermögen			→	<b>678'632.70</b>



### 13. Sonderrechnungen - Legate, Stiftungen

Jahresrechnung

Bezeichnung und Zweckbestimmung: <b>Baufonds Schulgut</b> (Ertrag aus Alfred Benz-Kundert-Stiftung)				<b>Jahresrechnung 2006</b>		
				<b>Soll</b>	<b>Haben</b>	
<b>1 Ertrag</b>						
1.1 Zinsen von Kapitalien						
Kapital	Zinsfuß %	Zinstermin	Bezeichnung			
847'986.20	3.75	31.12.2004	Jahreszins			
847'986.20						
1.2 Uebrige Erträge	Anteil Einnahmenüberschuss aus Alfred Benz-Kundert-Stiftung					31'799.50
<b>2 Aufwand</b>						
<u>Ertragsüberschuss</u>				-		115'859.56
				115'859.56		
				115'859.56		115'859.56
<b>3 Abschluss</b>						
Rechnungsvermögen Anfang Rechnungsjahr						847'986.20
Ertragsüberschuss						115'859.56
Reinvermögen Ende Rechnungsjahr						<b>963'845.76</b>
<b>4 Bilanz</b>						
Zinstragend angelegte Kapitalien				963'845.76		
Aktivenüberschuss = Reinvermögen						<b>963'845.76</b>

## Bericht zur Jahresrechnung 2006 des Politischen Gemeindegutes

### Allgemeines

Anstelle des budgetierten Mehraufwandes von Fr. 510'000.00 weist die Jahresrechnung 2006 einen Mehrertrag von Fr. 3'991'916.97 aus. Die Rechnung schliesst um Fr. 4'501'916.97 besser ab.

	Jahresrechnung 2006	Voranschlag 2006	Differenz	Prozent
Gesamtaufwand	Fr. 54'739'671.12	Fr. 50'432'700.00	Fr. 4'306'971.12	+ 8.54
Gesamtertrag	Fr. 58'731'588.09	Fr. 49'922'700.00	Fr. 8'808'888.09	+ 17.65
Aufwandüberschuss		Fr. 510'000.00		
Ertragsüberschuss	Fr. 3'991'916.97		Fr. 4'501'916.97	

Die Verbesserung gegenüber dem Voranschlag ist vorwiegend durch Mehrerträge und Minderaufwendungen entstanden:

Abteilung	Betrag Fr.	Kommentar
Präsidial	346'000.00	Minderaufwand durch Einsparungen beim Personal- und Sachaufwand
Raum, Umwelt und Verkehr	305'000.00 92'500.00	Mehrertrag Baubewilligungsgebühren Minderaufwand beim Sachaufwand Dienstleistungen Dritter
Soziales und Gesundheit	-22'000.00 -202'000.00 -123'000.00 253'000.00	Mehraufwand familienergänzende Kinderbetreuung Mehraufwand in den Bereichen Eränzungsleistungen und wirtschtl. Hilfe Minderaufwand durch Einsparungen beim Spitex u. Kranheitsbekämpfung Ausserordentlicher Ertrag aus Bilanzbereinigung Spitalverband
Infrastruktur und Unterhalt	147'000.00 158'000.00 -236'000.00	Minderaufwand beim Sach- und Personalaufwand in den Bereichen Gemeindestrassen, Parkanlagen und Friedhofunterhalt Minderaufwand beim Sachaufwand Liegenschaften Verwaltungsvermögen Mehraufwand bei der internen Verzinsung Liegenschaften im Finanzvermögen als Folge der Neubewertung

Abteilung	Betrag Fr.	Kommentar
Einwohnerdienste und Sicherheit	201'000.00	Kapitaldienst (interne Verzinsungen und Mehrertrag Gewinn ZKB)
	80'000.00	Minderaufwand beim Personal- und Sachaufwand im Wehrwesen
	-21'000.00	Defizitbeitrag Hallen- und Freibad
	2'163'000.00	Mehrertrag Steuern früherer Jahre
	155'400.00	Mehrertrag übrige Steuern
	-175'000.00	Minderertrag Aktive Steuerauscheidungen
	1'992'000.00	Mehrertrag Grundstückgewinnsteuern
	-1'036'000.00	Abschreibung von Steuern
	100'000.00	Mehrertrag aus Ablieferung Gemeindewerke
Schule	324'000.00	Minderaufwand im Sachaufwand sowie bei Besoldungen Lehrkräfte
Total	4'501'900.00	

Die höheren Investitionen im Verwaltungsvermögen von netto Fr. 2'812'550.00 sind auf Bauten bei den Gemeindewerken, Gemeindestrassen sowie bei den Liegenschaften im Verwaltungsvermögen zurückzuführen.  
Im Finanzvermögen wurden die restlichen Erschliessungskosten aus dem Quartierplan im Grund verbucht.

# Laufende Rechnung

Konto	Bezeichnung	Abweichung in Fr. *	Begründung
<b>100</b>	<b>PRÄSIDIALES &amp; CONTROLLING</b>		
	Aufwand	+ 273'027.10	
	Ertrag	+ 72'277.91	
<b>1010</b>	<b>Legislative</b>		
3182.00	Versandkosten der Weisungen	+ 11'893.05	Es wurden weniger Abstimmungen und Gemeindeversammlungen durchgeführt.
<b>1015</b>	<b>Exekutive</b>		
3000.01	Entschädigung Gemeinderat	+ 11'276.40	Der Gemeinderat wurde von sieben Mitgliedern auf deren fünf reduziert. Die Entschädigung für zwei Mitglieder erfolgte bis Ende April und nicht wie im Budget vorgesehen bis Ende Mai.
3030.01	Sozialleistungen	+ 6'677.45	
3181.05	Behördenabend	+ 11'643.90	Der Behördenabend konnte preisgünstiger, als ursprünglich vorgesehen, durchgeführt werden.
<b>1020</b>	<b>Allgemeine Verwaltung</b>		
3011.02 - 3030.01	Besoldungen / Sozialleistungen	+ 80'038.15	Im Voranschlag war für Reallohnerhöhung und Teuerung eine Zunahme von 1,0% vorgesehen. Dem Personal wurde für das Jahr 2005 lediglich eine Teuerungszulage von 0.50% ausgerichtet.
3092.00	Aus- und Weiterbildungskosten	+ 17'945.45	Pro Mitarbeiter werden Fr. 1'500.-- Weiterbildungskosten vorgesehen. Ebenfalls werden diesem Konto sämtl. Ausbildungskosten der Lernenden belastet. Der für ausserordentliche Weiterbildungen vorgesehene Budgetposten wurde 2006 nicht beansprucht.
3102.00	Drucksachen und Publikationen	+ 18'811.25	Für Briefpapier, Couverts und Kopierpapier musste der dafür vorgesehene Budgetposten nicht voll beansprucht werden. Zudem sind die Kosten des Kopierers im Betriebsgebäude den Gemeindewerken belastet worden.

\* Zeichenerklärung: + = Minderaufwand oder Mehrertrag gegenüber Voranschlag 2006

\* Mehraufwand oder Minderertrag gegenüber Voranschlag 2006

Konto	Bezeichnung	Abweichung in Fr. *	Begründung
4362.00	Erwerbsersatz	+ 23'417.20	2006 erfolgte die Auszahlung von Gewinnbeteiligungen auf Versicherungsprämien.
<b>1045</b>	<b>Kultur und Freizeit</b>		
3102.02	Broschüre Chronik	+ 15'434.40	Die Gestaltung und Druck der Broschüre „Mosaik“ konnte günstiger vergeben, resp. Ausgeführt werden.
4340.00	Erlös aus Veranstaltungen	+13'000.00	An die Kosten des Sportnetzes leistet das Bundesamt für Sport einen Beitrag von Fr. 15'000.--.
<b>200</b>	<b>EINWOHNERDIENSTE UND SICHERHEIT</b>		<b>Umfassend die Organisationseinheiten Finanzen, Steuern, Einwohnerdienste, Sicherheit, EDV und übriger Bereich</b>
	Aufwand	- 4'812'683.03	
	Ertrag	+ 8'195'854.97	
<b>2010</b>	<b>Steueramt</b>		
4510.02 / 4520.02	Bezugsentschädigung Staats-, Quellen- und Gemeindesteuern	+ 49'075.25	Der Mehrertrag ist auf höhere Steuereingänge früherer Jahre sowie vermehrte definitive Steuereinschätzungen und Scanningbeiträge zurückzuführen.
<b>2025</b>	<b>Gemeindesteuern</b>		
3300.00	Abschreibungen von Steuern	-1'032'073.07	Ein juristischer Steuerzahler (Firma) wurde über Jahre seitens des Kantonalen Steueramtes nie definitiv eingeschätzt. Das Gemeindesteueramt konnte diesen Steuerzahler nicht betreiben, da die rechtlichen Grundlagen dazu fehlten. Zwischenzeitlich ist diese Firma in Konkurs und das Steuerguthaben muss bis auf die in Aussicht gestellte Konkursdividende abgeschrieben werden. Voraussichtlich muss im laufenden Jahr mit einer weiteren Abschreibung gerechnet werden.

\* Zeichenerklärung: + = Minderaufwand oder Mehrertrag gegenüber Voranschlag 2006

\* Mehraufwand oder Minderertrag gegenüber Voranschlag 2006

Konto	Bezeichnung	Abweichung in Fr. *	Begründung
4000.00	Ordentliche Steuern Rechnungsjahr	- 431'626.75	Der ordentliche Staatssteuerertrag wurde mit Fr. 19'000'000.00 budgetiert (1 Steuerprozent = Fr. 190'000.00). Die vorläufige Steuerabrechnung weist einen 100%igen Staatssteuerertrag von Fr. 18'456'658.90 aus. Der einfache Staatssteuerertrag wurde um Fr. 454'341.10 unterschritten. Bei 95% Gemeindesteuern resultiert ein Minderertrag von Fr. 431'626.75.
4002.00	Ordentliche Steuern frühere Jahre	+ 2'263'261.25	Bei den Steuererträgen aus den Vorjahren konnten definitive Einschätzungen vorgenommen werden. Die Mehrerträge resultieren hauptsächlich von Steuern juristischer Personen.
4004.00	Quellensteuern	+ 30'161.50	In Betrieben des Industriequartiers werden vermehrt Mitarbeiter mit Ausländerbewilligungen beschäftigt. Für diese Angestellte müssen die Arbeitgeber Quellensteuern abrechnen.
4006.00	Aktive Steuerauscheidungen	- 165'845.70	Steuerzahler mit auswärtigem Wohnsitz, Geschäftsdomizil in Dietlikon.
4007.00	Passive Steuerauscheidungen	- 12'448.00	Steuerzahler mit auswärtigem Geschäftsdomizil. Die gesamten Steuerauscheidungen schliessen gegenüber dem Voranschlag um Fr. - 178'293.70 (Vorjahr: Fr. + 394'623.05) schlechter ab. Für Firmen mit Sitz in Dietlikon und mit Filialen innerhalb des Kantons, musste diesen Gemeinden Steuern abgeliefert werden.
4030.00	Grundstückgewinnsteuern	+ 1'992'722.00	Die Grundstückgewinnsteuern sind schwer zu budgetieren. Auch bei der Gemeinde sind die im Folgejahr zum Verkauf stehenden Liegenschaften und Grundstücke nicht bekannt. Die Erträge können nur geschätzt werden. Als Beispiel kann angefügt werden, dass 2006 aus zwei Handänderungen rund 2 Mio. Franken Grundstückgewinnsteuern angefallen sind.
4210.00	Guthabenzinsen	+ 125'655.10	Gemäss Steuergesetz müssen Steuern aus früheren Jahren mit 2% Verzugszins belastet werden.
<b>2031</b>	<b>Buchgewinn / Buchverlust</b>		
4240.00	Buchgewinne	+ 28'646.00	Im Finanzvermögen bewirkte der Verkauf von Strassenland sowie die Neubewertung der Flughafenaktien einen Buchgewinn.
<b>2035</b>	<b>Ablieferungen Gemeindewerke</b>		

\* Zeichenerklärung: + = Minderaufwand oder Mehrertrag gegenüber Voranschlag 2006

\* Mehraufwand oder Minderertrag gegenüber Voranschlag 2006

Konto	Bezeichnung	Abweichung in Fr. *	Begründung
4630.00	Beiträge Gemeindeantennenanlage	+ 93'045.00	Aufgrund der Budgetdebatte 2007 wurden die Zinssätze für die Buchschuld wie auch für die Spezialfinanzierungen auf 3,75 % erhöht. Im Gegenzug konnte dadurch die Ablieferung des Elektrizitätswerkes an das Politische Gemeindegut erhöht werden.
4630.01	Beiträge Wasserwerk		
4630.02	Beiträge Elektrizitätswerk		
<b>2040</b>	<b>Kapitaldienst</b>		
3290.00	Allg. Passivzinsen	- 312'682.45	Als Folge der mehrheitlich guten Rechnungsabschlüsse sind die Spezialfinanzierungsguthaben angestiegen und müssen entsprechend verzinst werden. Zudem wurde der Zinssatz von 1 % auf 3.75 % erhöht (siehe auch Konto 4920.00).
4200.10	Kontokorrentzinsen Postcheckkonto	+ 46'753.85	Das Guthaben auf dem Postcheckkonto wurde der Gemeinde zu einem Vorzugszins verzinst. Zudem konnten aufgrund des guten Rechnungsergebnisses und einer gezielten Liquiditätsplanung vermehrt kurzfristige Festgeldanlagen getätigt werden.
4211.00	Zinsen auf Festgeldern	+ 51'047.81	
4260.20	Alterszentrum Hofwiesen, Anteil Zins und Amortisation Wangen-Brüttisellen	- 82'159.80	Gemäss Anschlussvertrag ist die Verzinsung je zur Hälfte an die Bettenoption und die Belegung durch Pensionäre aus Wangen-Brüttisellen gekoppelt. Für 2006 wurde ein marktkonformer Zinssatz von 3% verrechnet. Zudem war die Bettenbelegung von Einwohnern aus Brüttisellen etwas tiefer als beim Budget angenommen.
4490.00	ZKB Gewinnausschüttung	+ 119'593.10	Gemäss Kantonalbankgesetz vom 28.09.1997 partizipieren die Gemeinden am Gewinn der ZKB.
4920.00	Kapitalzinsen produktiver Unternehmen und Liegenschaften im Finanzvermögen	+ 442'516.30	Der Mehrertrag ist auf die höhere Verzinsung der Buchwerte der eigenwirtschaftlichen Betriebe sowie höhere Anlagewerte im Finanzvermögen, letztere ausgelöst durch die Neubewertung der Liegenschaften, zurückzuführen. Zudem wurde der Zinssatz bei den eigenwirtschaftlichen Betrieben von 1 % auf 3.75 festgesetzt (siehe Konto 3290.00).
<b>2045</b>	<b>Abschreibungen</b>		
3310.00	Ordentliche Abschreibungen auf dem Verwaltungsvermögen	- 264'450.68	

\* Zeichenerklärung: + = Minderaufwand oder Mehrertrag gegenüber Voranschlag 2006

\* Mehraufwand oder Minderertrag gegenüber Voranschlag 2006

**9996 Neutrale Aufwendungen und Erträge**

3700.00	Buchverlust	- 649'463.00
3709.00	Einlage in Eigenkapital	- 2'644'377.00
4700.00	Bewertungsgewinn	+ 3'293'840.00

Gestützt auf § 16 Abs. 4 der Verordnung über den Gemeindehaushalt vom 26. September 1984, bzw. das Kreisschreiben der Direktion der Justiz und des Innern vom 1. September 2005 ist das Grundeigentum im Finanzvermögen per 1. Januar 2006 neu zu bewerten.

Im Gebiet des gemeindeeigenen Grundbesitzes fehlen teilweise vergleichbare Handelswerte. Die neuen Landpreise stützen sich vorwiegend auf die Werte gemäss Weisung des Regierungsrates vom 19. März 2003 an die Steuerbehörden über die Bewertung von Liegenschaften und die Festsetzung der Eigenmietwerte ab Steuerperiode 2003 Steuerbuch Teil 1, Anhang, Ziffern 10, 14, 15 (LS 631.32).

Wohnbauland unüberbaut

Lageklasse 1	Fr.	850.--
Lageklasse 2	Fr.	770.--
Lageklasse 3	Fr.	690.--
Lageklasse 4	Fr.	610.--
Lageklasse 5	Fr.	520.--

Das überbaute Wohnbauland wird mit einem reduzierten Landwert von 75 % bewertet.

Das unüberbaute Land in der Zone für öffentl. Bauten wird zu Fr. 285.-- pro m2 bewertet. Dies entspricht 50% des Landwertes gemäss Weisung 2003 des Regierungsrates. Diese Bewertungsmethode entspricht plus minus des seinerzeitigen Kaufpreises

**4020 Polizei**

3011.00	Besoldungen	+ 79'923.55
3030.01	Sozialleistungen	

Die neu zu besetzende Polizistenstelle erfolgte erst auf den 01.09.06.

\* Zeichenerklärung: + = Minderaufwand oder Mehrertrag gegenüber Voranschlag 2006

\* Mehraufwand oder Minderertrag gegenüber Voranschlag 2006



4310.00	Gebührenertrag Polizeibewilligungen	+ 32'870.00	Per 01.01.06 wurden die Gebühren/Bewilligungen für den Verkauf von gebrannten Wassern verrechnet. Diese Bewilligungen gelten für die nächsten 4 Jahre, d.h. bis zum 01.01.2009.			
<b>4025</b>	<b>Feuerwehr</b>					
4360.00	Rückerstattungen Dritter	+ 25'168.50	Es konnten einige Fehlalarme, Feuerwehreinsätze und das Entfernen von Wespennestern an Dritte weiter verrechnet werden.			
<b>4035</b>	<b>Zivilschutz</b>					
3000.00	Entschädigungen, Besoldungen	+ 17'183.40	Ab 2007 sind die Ausbildungskurse gratis, resp. die Kosten werden vom Kanton/Bund übernommen. Aus diesem Grund wurden Personen nur an die nötigsten Kurse delegiert.			
3030.01	Sozialleistungen					
3161.00	Mieten Lagerräumlichkeiten	- 12'240.00	Die Mieten für Lagerräumlichkeiten im Feuerwehrgebäude wurden neu festgelegt und werden mit interner Verrechnung den Mieteinnahmen Feuerwehrgebäude gutgeschrieben.			
<b>4045</b>	<b>Parkplatzbewirtschaftung</b>					
3011.01	Besoldungen Unterhaltsdienst	- 14'063.20	Vom Unterhaltsdienst wurden die Parkplatz-Abschrankungen mit neuem Holz ersetzt.			
3030.01	Sozialleistungen					
4342.00	Parkplatzgebühren SBB	- 32'643.10	Die Abrechnung mit den SBB erfolgte erst anfangs März 07. Der Betrag von Fr. 8'566.55 erscheint in der Jahresrechnung 07.			
<b>5060</b>	<b>Hallen- und Freibad Faisswiesen</b>	- 21'119.65	Die Betriebsrechnung 2006 schliesst bei einem Aufwand von Fr. 1'203'901.25 und einem Ertrag von Fr. 618'870.80 mit einem Aufwandüberschuss von Fr. 585'030.45 ab und wird wie folgt aufgeteilt:			
			Dietlikon	Fr.	331'119.65	56.59 %
			Wangen-Brüttisellen	Fr.	254'000.80	43.41 %
				Fr.	<u>585'030.45</u>	

\* Zeichenerklärung: + = Minderaufwand oder Mehrertrag gegenüber Voranschlag 2006

\* Mehraufwand oder Minderertrag gegenüber Voranschlag 2006

**250 Raum, Umwelt und Verkehr**

Aufwand + 190'251.00  
Ertrag + 206'544.65

**2060 - Forst**  
**2065**

**Umfassend Landwirtschaft, Forst, Bauamt, Abfall**

Die Forstrechnung weist folgenden Umsatz aus:

Kostenstelle	Rechnung 2006		Voranschlag 2006		Rechnung 2005	
	Nettoaufwand Fr.		Nettoaufwand Fr.		Nettoaufwand Fr.	
2060 Forstverwaltung	-18'265.40		0.00		39'203.50	
2061 Forstkulturen	0.00		0.00		5'665.40	
2062 Holzernte	- 15'303.35		0.00		-43'344.45	
2063 Forststrassen	3'607.10		0.00		280.00	
2064 Forstliche Nebenbetriebe	0.00		0.00		1'299.10	
2065 Waldhütten	0.00		0.00		38'544.06	
2067 Forstrevier	50'378.00		61'600.00		0.00	
Mehraufwand	20'056.35		61'600.00		41'647.60	

Ab dem Jahr 2006 wird die Forstrechnung im Zweckverband durch die Gemeinde Wallisellen geführt. Im Zeitpunkt der Abschlussarbeiten war das Resultat eines allfälligen Defizitbeitrages noch nicht bekannt. Vorsorglich wurde der budgetierte Defizitanteil als Rückstellung verbucht. Die zwischenzeitlich eingetroffene Abrechnung weist lediglich einen Defizitanteil von Fr. 3'716.-- aus. Die entsprechende Korrektur erfolgt in der Rechnung 2007. Das mässige Defizit ist auf höhere Holzpreise und einen höheren Hiebsatz (Käferholz) zurückzuführen.

**3010 Bauverwaltung**

3180.00 Baupolizeiliche Feuerpolizei + 14'798.80  
3180.01 Periodische Kontrollen Feuerpolizei  
3180.03 Baupolizei

Ab 01.01.2006 erfolgte eine neue Aufteilung der Kosten. Die Abgrenzungen im Einnahmenbereich wurden nicht konsequent durchgeführt und zum Teil auch dem Konto Baubewilligungsgebühren gutgeschrieben.

\* Zeichenerklärung: + = Minderaufwand oder Mehrertrag gegenüber Voranschlag 2006

\* Mehraufwand oder Minderertrag gegenüber Voranschlag 2006

3182.01	Kosten Gemeindeingenieur	+ 84'121.40
3182.02	Juristische Beratungen	+ 32'921.45
3182.05	Aufzugsanlagen	- 36'433.20
3182.10	Dienstleistungen Dritter	+ 14'821.15
4310.01	Baubewilligungsgebühren	+ 231'161.60
4310.05	Gebührenertrag Feuerschau	- 49'318.40
<b>5050/5055</b>	<b>Abfallbeseitigung Grundgebühr</b>	
	<b>Abfallbeseitigung Sackgebühren</b>	

Die Dienstleistungen des Gemeindeingenieurs wurden aufgrund weniger komplexer Baugesuche geringfügiger beansprucht. Diese Aufwendungen können den Bauherren teilweise weiter verrechnet werden (siehe Konto 3010.4310.01 Baubewilligungsgebühren).

Die baujuristischen Beratungen mussten als Folge der Planungszone (Baustopp) nicht im prognostizierten Ausmass beansprucht werden.

Siehe Kommentar 3182.10

Die Kontrollgebühren für Aufzugsanlagen wurden früher diesem Konto belastet.

Diverse Grossbauten konnten im 2006 abgerechnet werden.

Siehe Kommentar 3180.00 bis 3180.03

Zweckgebundenes Eigenkapital per 31.12.2006:

Bestand 1.1.2006	Fr.	129'514.69
Unterdeckung Grundgebühr	Fr.	-2'417.90
Unterdeckung Sackgebühren	Fr.	-1'952.60
Bestand Spezialfinanzierung	Fr.	<u>125'144.19</u>

### 330 Infrastruktur und Unterhalt

Aufwand	- 31'295.72
Ertrag	+ 100'035.39

#### Gemeindestrassen

3011.00	Besoldungen	- 66'535.55
3030.01	Sozialleistungen	
3011.01	Unterhalt Strassenbeleuchtung	+ 60'500.00
3144.00	Belagsarbeiten und Unterhaltskosten	- 53'005.55
3520.00	Strassenentwässerung	+ 20'861.95

#### Umfassend Gemeindestrassenunterhaltungsdienst, Liegenschaften

Es konnten weniger Leistungen weiterverrechnet werden.

Die Kosten wurden zu einem reduzierten Tarif, dem Konto 3030.3143.00 Unterhalt Strassenbeleuchtung, belastet

2006 wurden vermehrt Belagsarbeiten für Dritte ausgeführt (siehe Konto 4340.00). und Belagsarbeiten für Baustellen etc. im Voraus verrechnet.

Die Minderkosten sind grösstenteils auf die per 1.10.05 eingeführten Tarifsenkungen zurückzuführen.

\* Zeichenerklärung: + = Minderaufwand oder Mehrertrag gegenüber Voranschlag 2006

\* Mehraufwand oder Minderertrag gegenüber Voranschlag 2006

4340.00	Erträge aus Dienstleistungen	+ 95'834.35	2006 wurden vermehrt Belagsarbeiten für Dritte ausgeführt (siehe Konto 3144.00) und Belagsarbeiten für Flicke etc. im Voraus verrechnet.
<b>5040</b>	<b>Friedhof und Bestattung</b>		
3011.01	Besoldungen Unterhaltsdienst	47'071.98	Für den Unterhalt des Friedhofes mussten weniger Lohnkosten belastet werden.
3030.01	Sozialleistungen		
<b>260</b>	<b>Soziales und Gesundheit</b>		
	Aufwand	- 155'328.08	
	Ertrag	+ 132'203.14	
<b>5010</b>	<b>Spitäler</b>		
3620.00	Defizitbeitrag Spital Uster	+ 242'330.00	Aufgrund der eingegangenen Sockelbeiträgen konnte das ordentliche Spitaldefizit reduziert werden.
3625.00	Sockelbeiträge an Spitäler	- 408'602.20	An die stationären Spitalaufenthalte von Kantonseinwohnern in der Halbprivat- und Privatabteilung von öffentlichen und subventionierten Spitälern sind Sockelbeiträge zu entrichten.
4620.00	Buchgewinn Spitalverband	+ 252'934.00	Aufgrund der Bilanzbereinigung des Spitalverbandes Uster resultiert ein Buchgewinn, welcher den Gemeinden vergütet wurde.
<b>5015</b>	<b>Kranken- und Pflegeheime</b>		
3520.04	Krankenheim im Rotacher - Defizit	+ 42'138.00	Die definitive Abrechnung erfolgt im Jahr 2007. Die Nachzahlung für das Jahr 2005 ist unter Berücksichtigung des Kantonsanteils tiefer ausgefallen.
<b>5020</b>	<b>Spitexdienste</b>		Die Betriebsrechnung schliesst bei einem Aufwand von Fr. 652'939.88 und einem Ertrag von Fr. 491'594.40 mit einem Aufwandüberschuss von Fr. 161'345.48 (Voranschlag Fr. 225'900.00) ab.
<b>6020</b>	<b>Zusatzleistungen zur AHV / IV</b>		
3661.00	Ergänzungsleistungen	+ 83'043.00	Die Anzahl der berechtigten Personen war gegenüber dem Vorjahr stabil.
3664.00	Zulagen an Heimaufenthalte	- 42'107.20	Für Heimaufenthalte müssen für mittellose Personen zusätzliche Kostenbeiträge geleistet werden.

\* Zeichenerklärung: + = Minderaufwand oder Mehrertrag gegenüber Voranschlag 2006

\* Mehraufwand oder Minderertrag gegenüber Voranschlag 2006

4361.00	Rückerstattung Ergänzungsleistungen	- 15'458.00	Von Ergänzungsleistungs- und Beihilfebezügern konnten weniger Beiträge zurückgefordert werden.
4362.00	Rückerstattung Beihilfen	- 14'125.00	
4610.00	Kantonsbeiträge	- 110'433.00	Ab den 1.1.06 erfolgte eine Reduktion des Beitragssatzes.
<b>6023</b>	<b>Kinderhort</b>		
3650.00	Beitrag Kinderhort & familienergänzende Kinderbetreuung	- 22'890.54	An der Gemeindeversammlung vom 25. Mai 2002 wurde für dieses Projekt ein Rahmenkredit von Fr. 250'000.00 bewilligt. Betrieben wird der Kinderhort durch den Elternverein Dietlikon. Die Leistungsvereinbarung wurde leicht modifiziert. Zudem erfolgte die Einführung der Krippe. Der Bundesbeitrag über Fr. 38'623.00 wurde seitens des Elternverein eingefordert und dieser Rechnung gutgeschrieben.
<b>6035</b>	<b>Gesetzliche wirtschaftliche Hilfe</b>		
3661.00- 3667.00	Gesetzliche wirtschaftliche Hilfen an Gemeindeeinwohner	+ 72'451.60	Die Institution Fürsorge wird von Gemeindeeinwohnern im Rahmen des Vorjahres beansprucht. Dies gilt für das Einholen von Auskünften und Ratschlägen sowie für materielle wirtschaftliche Hilfe. Andererseits mussten als Folge von Kostenteilungsfällen tiefere Rückerstattungen verbucht werden.
4361.00- 4610.00	Gesetzliche wirtschaftliche Hilfen an Gemeindeeinwohner, Rückerstattungen	- 196'665.74	Siehe Kommentar 3661.00-3667.00.
<b>6055</b>	<b>Vormundschaftswesen</b>		
3660.00	Alimentenbevorschussungen	- 27'650.00	Die Anzahl der Klientinnen mit Bevorschussungen haben zugenommen.
3662.00	Beiträge an Betreuung Kleinkinder	+ 52'453.00	Für Kleinkinder bis 2 Jahre mussten weniger Betreuungsbeiträge geleistet werden.
4361.00	Alimentenrückerstattungen	- 10'709.00	Die bevorschussten Alimente werden vom Jugendsekretariat bearbeitet. Die Rückzahlung von zahlungsunfähigen Vätern wird immer schwieriger.

\* Zeichenerklärung: + = Minderaufwand oder Mehrertrag gegenüber Voranschlag 2006

\* Mehraufwand oder Minderertrag gegenüber Voranschlag 2006

**6530 Alterszentrum Hofwiesen**

Die Betriebsrechnung 2006 schliesst bei einem Aufwand von Fr. 4'101'221.14 und einem Ertrag von Fr. 4'328'851.70 mit einem Ertragsüberschuss von Fr. 227'630.56 ab und wird wie folgt aufgeteilt bzw. dem Kontokorrent zur Deckung von späteren Defiziten gutgeschrieben:

Dietlikon	Fr.	169'152.26	74.31 %
Wangen-Brüttisellen	Fr.	58'478.30	25.69 %
	Fr.	<u>227'630.56</u>	

Das erneut aussergewöhnlich gute Betriebsergebnis 2006 wurde durch eine Vollbelegung, gute Personalpolitik und Minderausgaben erreicht. Ein beachtlicher Minderaufwand ist bei den Personalkosten und Sozialleistungen zu verzeichnen. Der zusätzliche Personalbedarf im Bereich Pflegedienst konnte wiederum durch Einsätze von ein bis zwei Personen aus dem Arbeitseinsatzprogramm der Stiftung Chance abgedeckt werden. Diese Arbeitseinsatzplätze haben für den Betrieb keine Lohnkosten zur Folge.

**390 GEMEINDEWERKE**

Aufwand - 119'838.08

Ertrag + 119'838.08

**8010 Gemeindeantennenlage**

**Betriebsrechnung:**

Die Betriebsrechnung 2006 schliesst mit einem Mehrertrag von Fr. 22'081.40 ab. Der Ertragsüberschuss 2006 wird der Spezialfinanzierung für spätere Aufwandüberschüsse oder zusätzliche Abschreibungen zugewiesen.

Das zweckgebundene Eigenkapital weist folgenden Bestand aus:

Bestand 1.1.2006	Fr.	203'958.79
Entnahme für zusätzliche Abschreibungen	Fr.	225'000.00
Betriebsrechnungsüberschuss 2006	Fr.	22'081.40
Bestand 31.12.2006	Fr.	<u>1'040.19</u>

\* Zeichenerklärung: + = Minderaufwand oder Mehrertrag gegenüber Voranschlag 2006

\* Mehraufwand oder Minderertrag gegenüber Voranschlag 2006

3130.00	Installations- und Betriebsmaterial	- 51'367.26
3130.10	Ausgaben Installationsabteilung	
3151.00	Unterhalt Kopfstation	
3152.00	Unterhalt Kabelnetz	
3155.00	Programmlizenzen	
3181.00	Dienstleistungen Dritter	+ 20'466.4
3601.00	Abonnementsgebühr für TV Pay Programme	+ 25'000.00
3800.00	Einlage in Spezialfinanzierung	- 37'918.60

\* Zeichenerklärung: + = Minderaufwand oder Mehrertrag gegenüber Voranschlag 2006

\* Mehraufwand oder Minderertrag gegenüber Voranschlag 2006

#### Investitionsrechnung:

Mit dem Abschluss 2004 wurden erstmals die Anschlussgebühren bei den eigenfinanzierten Betrieben der Gemeindewerke passiviert; d.h. die Anschlussgebühren und Baukostenbeiträge wurden unabhängig des Standes über das abzuschreibende Verwaltungsvermögen in eine Spezialfinanzierung überführt und anschliessend 10 % dieses Bestandes, als Entlastung der Abschreibungsquote, in der Laufenden Rechnung gutgeschrieben. Gewählt wurde diese Praxis deshalb, weil in absehbarer Zeit nur noch wenig Anschlussgebühren fliessen werden und mit dieser Reservebildung eine ausgeglichene Tarifpolitik gewährleistet würde.

Die Empfehlung der Revisoren ist, von dieser Strategie wegzukommen und die geäußerten Investitionsspezialfinanzierungen bei allen Betrieben der Gemeindewerke als Desinvestition in den nächsten Jahresrechnungen einfließen zu lassen

Das zweckgebundene Eigenkapital weist folgenden Bestand aus:

Bestand 1.1.2006	Fr.	17'000.00
Entnahme zusätzliche Abschreibungen	Fr.	15'000.00
./.. Anteil Abschreibungen 2006	Fr.	2'000.00
Bestand 31.12.2006	Fr.	<u>0.00</u>

Per 1.1.2006 wurde bei den Gemeindewerken eine Buchhaltung mit Kostenrechnung eingeführt. Die dafür eingerichteten Fibukonti und Kostenstellen sind mit der herkömmlichen Buchhaltung nicht kongruent. Ab Budget 2008 werden die Budgetpositionen in Kostenrechnung erfasst. Mit den neuesten Abgrenzungen kann es durchaus möglich sein, dass der Laufenden Rechnung zugunsten der Investitionsrechnung oder umgekehrt zuviel oder zuwenig Kosten belastet werden. Grössere Abweichungen werden in der Rechnung 2007 entsprechend korrigiert. Eine Auswertung der Kostenrechnung erfolgt im 2. Quartal 2007.

Siehe Kommentar Kto. 3130.00 - 3155.00

Aus technischen Gründen wurden noch keine Pay-Programme realisiert.

Gegenüber dem Voranschlag (+ Fr. 60'000.00) schliesst die Betriebsrechnung mit einem Überschuss von Fr. 22'081.40 ab. Dieser Überschuss wird der Spezialfinanzierung gutgeschrieben.

3920.00	Interne Zinsbelastung	- 27'000.00	Aufgrund der Budgetdebatte 2007 wurden die Zinssätze für die Buchschuld wie auch für die Spezialfinanzierungen auf 3,75 % erhöht. Siehe auch Konto 4290.00
3930.00	Anteil Abschreibungen	+ 34'213.29	Die Investitionen 2006 beliefen sich auf rund 41'000.-- (Voranschlag Fr. 320'000.--).
3930.10	Anteil zusätzliche Abschreibungen	+ 10'000.00	Im Voranschlag waren Fr. 250'000.-- zusätzliche Abschreibungen vorgesehen. Zusätzliche Abschreibungen dürfen nur soweit vorgenommen, dass die Abschreibungen nicht zu einem Spezialfinanzierungsvorschuss führen. Bestand Spezialfinanzierung per 31.12.2006 Fr. 1'040.19.
4343.00	Einnahmen aus Pay	- 14'900.00	Siehe Kommentar Konto 3601.00
4347.00	Übrige Betriebserträge	- 46'554.05	Über dieses Konto werden die Teleclub Operating- und die Kabelinternetvergütungen verrechnet. Die Rechnung an die Glattwerk AG wurde wohl verrechnet und wieder storniert. Die Verrechnung erfolgte im Rechnungsjahr 2007 der Storno jedoch im Rechnungsjahr 2006. Die Korrektur erfolgt im Rechnungsjahr 2007.
4380.00	Eigenleistungen für Investitionen	+ 13'374.72	Mit der Einführung der Kostenrechnung werden Stundenrapporte erfasst und der Aufwand den entsprechenden Projekten belastet. Bis dato wurden die eigenen Stunden nie den entsprechenden Projekten in der Investitionsrechnung belastet. Dies kam indirekt einer zusätzlichen Abschreibung gleich, resp. waren Ertragsreserven.

**8015 Wasserversorgung**

**Betriebsrechnung:**

Die Betriebsrechnung 2006 schliesst mit einem Mehrertrag von Fr. 147'154.33 ab. Der Ertragsüberschuss 2006 wird der Spezialfinanzierung für spätere Aufwandüberschüsse oder zusätzliche Abschreibungen zugewiesen.

Das zweckgebundene Eigenkapital weist folgenden Bestand aus:

Bestand 1.1.2006	Fr. 1'674'895.42
Betriebsrechnungsüberschuss 2006	<u>Fr. 147'154.33</u>
Bestand 31.12.2006	<u>Fr. 1'822'049.75</u>

\* Zeichenerklärung: + = Minderaufwand oder Mehrertrag gegenüber Voranschlag 2006

\* Mehraufwand oder Minderertrag gegenüber Voranschlag 2006



3121.02	Wasserbezug GWL	+ 120'742.75
3122.00	Wasseruntersuchungen	- 98'431.35
3130.00	Installations- und Betriebsmaterial	
3130.10	Ausgaben Installationsabteilung	
3142.00	Unterhalt Leitungen und Schieber	
3142.01	Unterhalt der Hydranten und Brunnen	
3153.00	Unterhalt Zähler und Apparate	
3155.00	Programmlizenzen	
3156.00	EDV-Unterhalt	
3181.00	Dienstleistungen Dritter	+ 17'697.00

### Investitionsrechnung:

Mit dem Abschluss 2004 wurden erstmals die Anschlussgebühren bei den eigenfinanzierten Betrieben der Gemeindewerke passiviert; d.h. die Anschlussgebühren und Baukostenbeiträge wurden unabhängig des Standes über das abzuschreibende Verwaltungsvermögen in eine Spezialfinanzierung überführt und anschliessend 10 % dieses Bestandes, als Entlastung der Abschreibungsquote, in der Laufenden Rechnung gutgeschrieben. Gewählt wurde diese Praxis deshalb, weil in absehbarer Zeit nur noch wenig Anschlussgebühren fliessen werden und mit dieser Reservebildung eine ausgeglichene Tarifpolitik gewährleistet würde.

Die Empfehlung der Revisoren ist, von dieser Strategie wegzukommen und die geäußerten Investitionsspezialfinanzierungen bei allen Betrieben der Gemeindewerke als Desinvestition in den nächsten Jahresrechnungen einfließen zu lassen. Das zweckgebundene Eigenkapital weist folgenden Bestand aus:

Bestand 1.1.2006	Fr. 297'000.00
Saldo Anschlussgebühren 2006	Fr. 0.00
./. Anteil Abschreibungen 2006	<u>Fr. 30'000.00</u>
Bestand 31.12.2006	<u>Fr. 267'000.00</u>

Gegenüber dem Vorjahr erhöhte sich der Spitzenverbrauch um 267 m<sup>3</sup> auf 4'386 m<sup>3</sup> pro Tag. Da der Spitzenverbrauch für 2006 mit Fr. 60.4669 (Vorjahr Fr. 91.4379) verrechnet wurde reduziert sich der Wassereinkaufspreis um rund Fr. 120'000.--.

Per 1.1.2006 wurde bei den Gemeindewerken eine Buchhaltung mit Kostenrechnung eingeführt. Die dafür eingerichteten Fibukonti und Kostenstellen sind mit der herkömmlichen Buchhaltung nicht kongruent. Ab Budget 2008 werden die Budgetpositionen in Kostenrechnung erfasst. Mit den neuesten Abgrenzungen kann es durchaus möglich sein, dass der Laufenden Rechnung zugunsten der Investitionsrechnung oder umgekehrt zuviel oder zuwenig Kosten belastet werden. Grössere Abweichungen werden in der Rechnung 2007 entsprechend korrigiert. Eine Auswertung der Kostenrechnung erfolgt im 2. Quartal 2007.

Siehe Kommentar Kto. 3122.00 - 3156.00.

\* Zeichenerklärung: + = Minderaufwand oder Mehrertrag gegenüber Voranschlag 2006

\* Mehraufwand oder Minderertrag gegenüber Voranschlag 2006

3800.00	Einlage in Spezialfinanzierung	+ 147'154.33	Gegenüber dem Voranschlag (Fr. 0.00) schliesst die Betriebsrechnung mit einem Überschuss von Fr. 147'154.33 ab. Dieser Überschuss wird der Spezialfinanzierung gutgeschrieben.
3920.00	Interne Zinsbelastung	- 21'400.00	Aufgrund der Budgetdebatte 2007 wurden die Zinssätze für die Buchschuld wie auch für die Spezialfinanzierungen auf 3,75 % erhöht. Siehe auch Konto 4290.00
3930.00	Anteil Abschreibungen	+ 36'311.31	Der Buchwert der Investitionen betrug per 01.01.06 Fr. 864'000.-- (Annahme Budget Fr. 1'145'000.--), was in der Rechnung 2006 zu Minderabschreibungen führt.
4290.00	Verzinsung Spezialfinanzierung	+ 58'946.10	Aufgrund der Budgetdebatte 2007 wurden die Zinssätze für die Buchschuld wie auch für die Spezialfinanzierungen auf 3,75 % erhöht. Siehe auch Konto 3920.00.
4340.00	Wasserverkauf	- 139'514.00	Mit GR-Beschluss vom 22.08.06 wurde für das Jahr 2005/06 ein nachträglicher Rabatt beschlossen. Grossbezüger erhalten 5 % und Normalbezüger 12 % Rabatt.

#### Mengenmässige Entwicklung der Wasserabgabe

Jahr	Wasserabgabe m3	Erlös	Einwohner	Verbrauch pro Einwohner
1990/91	821'054	1'182'061	5'799	141
1991/92	781'429	1'139'978	5'757	135
1992/93	728'822	1'449'588	5'695	128
1993/94	781'429	1'862'457	5'750	136
1994/95	758'872	1'814'534	5'735	132
1995/96	778'230	1'847'355	5'834	133
1996/97	932'633	2'055'876	5'923	157
1997/98	956'691	1'905'063	5'976	160
1998/99	960'756	1'732'268	6'020	160
1999/00	972'523	1'772'333	6'106	159
2000/01	948'301	1'607'350	6'101	155
2001/02	931'778	1'678'460	6'379	146
2002/03	1'037'646	1'817'460	6'510	159
2003/04	930'425	1'654'075	6'628	140
2004/05	945'034	1'581'519	6'799	139
2005/06	906'143	1'408'486	6'859	132

\* Zeichenerklärung: + = Minderaufwand oder Mehrertrag gegenüber Voranschlag 2006

\* Mehraufwand oder Minderertrag gegenüber Voranschlag 2006

### Vergleich Wasserbezug mit gemessener Abgabe

	2000/01	2001/02	2002/03	2003/04	2004/05	2005/06
Wasserbezug	987'587	981'146	1'077'320	1'003'503	997'889	976'250
./ gemessene Abg.	<u>948'301</u>	<u>931'778</u>	<u>1'037'646</u>	<u>930'425</u>	<u>945'034</u>	<u>906'143</u>
Netzverlust in m3	39'286	49'368	39'674	73'078	52'855	70'107
Netzverlust in %	3,98 %	5,03 %	3,68%	7,28%	5,30%	7,20 %

4346.00 Erlös aus Installationsabteilung + 137'038.80

4380.00 Eigenleistungen für Investitionen + 79'169.04

**8020 Abwasserbeseitigung**

Einige Gross-Baustellen sind definitiv abgeschlossen und konnten somit abgerechnet werden. Es konnten mehr Leistungen an Dritte verrechnet werden.

Mit der Einführung der Kostenrechnung werden Stundenrapporte erfasst und der Aufwand den entsprechenden Projekten belastet. Bis dato wurden die eigenen Stunden nie den entsprechenden Projekten in der Investitionsrechnung belastet. Dies kam indirekt einer zusätzlichen Abschreibung gleich, resp. waren Ertragsreserven

#### Betriebsrechnung:

Die Betriebsrechnung 2006 schliesst mit einem Mehrertrag von Fr. 161'472.30 ab. Der Ertragsüberschuss 2006 wird der Spezialfinanzierung für spätere Aufwandüberschüsse oder zusätzliche Abschreibungen zugewiesen.

Das zweckgebundene Eigenkapital weist folgenden Bestand aus:

Bestand 1.1.2006	Fr.2'052'536.00
Betriebsrechnungsüberschuss 2006	<u>Fr. 161'472.30</u>
Bestand 31.12.2006	<u>Fr.2'214'008.30</u>

\* Zeichenerklärung: + = Minderaufwand oder Mehrertrag gegenüber Voranschlag 2006

\* Mehraufwand oder Minderertrag gegenüber Voranschlag 2006

3011.02	Besoldungen Werkpersonal	+ 108'000.00
3011.03	Besoldungen Unterhaltsdienst	- 108'635.55
3090.00	Allg. Personalaufwand	+ 321'138.50
3102.00	Drucksachen, Publikationen, Pläne	
3103.00	Fachliteratur	
3133.00	Übriger Betriebsaufwand	
3140.00	Kanalisationsunterhalt	
3140.01	Bach- & Uferverbauungen	
3155.00	Programmlizenzen	
3156.00	EDV-Unterhalt	
3185.00	Nachführung Leitungskataster	
3620.00	Beitrag an Zweckverband Kläranlage Dübendorf	+ 19'862.55

### Investitionsrechnung:

Mit dem Abschluss 2004 wurden erstmals die Anschlussgebühren bei den eigenfinanzierten Betrieben der Gemeindewerke passiviert; d.h. die Anschlussgebühren und Baukostenbeiträge wurden unabhängig des Standes über das abzuschreibende Verwaltungsvermögen in eine Spezialfinanzierung überführt und anschliessend 10 % dieses Bestandes, als Entlastung der Abschreibungsquote, in der Laufenden Rechnung gutgeschrieben. Gewählt wurde diese Praxis deshalb, weil in absehbarer Zeit nur noch wenig Anschlussgebühren fliessen werden und mit dieser Reservebildung eine ausgeglichene Tarifpolitik gewährleistet würde.

Die Empfehlung der Revisoren ist, von dieser Strategie wegzukommen und die geäußerten Investitionsspezialfinanzierungen bei allen Betrieben der Gemeindewerke als Desinvestition in den nächsten Jahresrechnungen einfließen zu lassen

Das zweckgebundene Eigenkapital weist folgenden Bestand aus:

Bestand 1.1.2006	Fr. 642'000.00
Saldo Anschlussgebühren 2006	Fr. 0.00
./. Anteil Abschreibungen 2006	Fr. 65'000.00
Bestand 31.12.2006	<u>Fr. 577'000.00</u>

Der Aufwand wurde auf dem falschen Konto verbucht.

Per 1.1.2006 wurde bei den Gemeindewerken eine Buchhaltung mit Kostenrechnung eingeführt. Die dafür eingerichteten Fibukonti und Kostenstellen sind mit der herkömmlichen Buchhaltung nicht kongruent. Ab Budget 2008 werden die Budgetpositionen in Kostenrechnung erfasst. Mit den neuesten Abgrenzungen kann es durchaus möglich sein, dass der Laufenden Rechnung zugunsten der Investitionsrechnung oder umgekehrt zuviel oder zuwenig Kosten belastet werden. Grössere Abweichungen werden in der Rechnung 2007 entsprechend korrigiert. Eine Auswertung der Kostenrechnung erfolgt im 2. Quartal 2007.

Die Beiträge wurden durch den Zweckverband Kläranlage Dübendorf zu hoch budgetiert. Die definitive Abrechnung 2006 erfolgt im 2007.

\* Zeichenerklärung: + = Minderaufwand oder Mehrertrag gegenüber Voranschlag 2006

\* Mehraufwand oder Minderertrag gegenüber Voranschlag 2006

3800.00	Einlage in Spezialfinanzierung	- 113'827.70	Gegenüber dem Voranschlag (Fr. 275'300.--) schliesst die Betriebsrechnung mit einem Überschuss von Fr. 161'472.30 ab. Dieser Überschuss wird der Spezialfinanzierung gutgeschrieben. Der Minderertrag ist auf die vom Gemeinderat beschlossene Tarifsenkung zurückzuführen.						
3920.00	Interne Zinsbelastung	- 67'612.50	Aufgrund der Budgetdebatte 2007 wurden die Zinssätze für die Buchschuld wie auch für die Spezialfinanzierungen auf 3,75 % erhöht. Siehe auch Konto 4290.00						
3930.00	Anteil Abschreibungen	- 186'531.34	Der Buchwert der Investitionen betrug per 01.01.06 Fr. 2'363'000.-- (Annahme Budget Fr. 2'106'000.--), was nebst höheren Investitionen in der Rechnung 2006 zu Mehrabschreibungen führt.						
4290.00	Zinsvergütung Spezialfinanzierungen	+ 82'045.10	Aufgrund der Budgetdebatte 2007 wurden die Zinssätze für die Buchschuld wie auch für die Spezialfinanzierungen auf 3,75 % erhöht. Siehe auch Konto 3920.00.						
4340.00	Benutzungsgebühren	- 247'053.85	Mit GR-Beschluss vom 22.08.06 wurde für das Jahr 2005/06 ein nachträglicher Rabatt von 20 % auf den Rechnungsbetrag gewährt.						
4380.00	Eigenleistungen für Investitionen	+ 13'049.49	Mit der Einführung der Kostenrechnung werden Stundenrapporte erfasst und der Aufwand den entsprechenden Projekten belastet. Bis dato wurden die eigenen Stunden nie den entsprechenden Projekten in der Investitionsrechnung belastet. Dies kam indirekt einer zusätzlichen Abschreibung gleich, resp. waren Ertragsreserven						
4810.00	Entnahme aus Spez. Finanzierung IR	- 22'000.00	Die Spezialfinanzierung hat den Stand, wie bei der Budgetierung angenommen, nicht erreicht.						
<b>8025</b>	<b>Elektrizitätswerk</b>		<p><b>Betriebsrechnung:</b>  Die Betriebsrechnung 2006 schliesst mit einem Ausgabenüberschuss von Fr. 335'296.61 ab. Der Aufwandüberschuss 2006 wird der Spezialfinanzierung entnommen.</p> <p>Das zweckgebundene Eigenkapital weist folgenden Bestand aus:</p> <table border="0"> <tr> <td>Bestand 1.1.2006</td> <td>Fr. 4'943'293.86</td> </tr> <tr> <td>Ausgabenüberschuss 2006</td> <td>-Fr. 335'296.61</td> </tr> <tr> <td>Bestand 31.12. 2006</td> <td><u>Fr. 4'607'997.25</u></td> </tr> </table>	Bestand 1.1.2006	Fr. 4'943'293.86	Ausgabenüberschuss 2006	-Fr. 335'296.61	Bestand 31.12. 2006	<u>Fr. 4'607'997.25</u>
Bestand 1.1.2006	Fr. 4'943'293.86								
Ausgabenüberschuss 2006	-Fr. 335'296.61								
Bestand 31.12. 2006	<u>Fr. 4'607'997.25</u>								

\* Zeichenerklärung: + = Minderaufwand oder Mehrertrag gegenüber Voranschlag 2006  
\* Mehraufwand oder Minderertrag gegenüber Voranschlag 2006

3130.00	Installations- & Betriebsmaterial	+ 73'983.73
3130.10	Ausgaben der Installationsabteilung r	
3133.00	Übriger Betriebsaufwand	
3142.00	Mess- & Trafostationen	
3143.01	Unterhalt Hochspannungsleitungen	
3144.01	Unterhalt Niederspannungsleitungen	
3153.00	Unterhalt Zähler und Apparate	
3155.00	Programmlizenzen	
3156.00	EDV-Unterhalt	
3182.00	Dienstleistungen Dritter	+ 17'360.90
3630.00	Beitrag an die Pol. Gemeinde	- 100'000.00

### Investitionsrechnung:

Mit dem Abschluss 2004 wurden erstmals die Anschlussgebühren bei den eigenfinanzierten Betrieben der Gemeindewerke passiviert; d.h. die Anschlussgebühren und Baukostenbeiträge wurden unabhängig des Standes über das abzuschreibende Verwaltungsvermögen in eine Spezialfinanzierung überführt und anschliessend 10 % dieses Bestandes, als Entlastung der Abschreibungsquote, in der Laufenden Rechnung gutgeschrieben. Gewählt wurde diese Praxis deshalb, weil in absehbarer Zeit nur noch wenig Anschlussgebühren fließen werden und mit dieser Reservebildung eine ausgeglichene Tarifpolitik gewährleistet würde.

Die Empfehlung der Revisoren ist, von dieser Strategie wegzukommen und die geäußerten Investitionsspezialfinanzierungen bei allen Betrieben der Gemeindewerke als Desinvestition in den nächsten Jahresrechnungen einfließen zu lassen

Das zweckgebundene Eigenkapital weist folgenden Bestand aus:

Bestand 1.1. 2006	Fr. 498'000.00
Saldo Anschlussgebühren 2006	Fr. 0.00
./.. Anteil Abschreibungen 2006	Fr. 50'000.00
Bestand 31.12. 2006	<u>Fr. 448'000.00</u>

Per 1.1.2006 wurde bei den Gemeindewerken eine Buchhaltung mit Kostenrechnung eingeführt. Die dafür eingerichteten Fibukonti und Kostenstellen sind mit der herkömmlichen Buchhaltung nicht kongruent. Ab Budget 2008 werden die Budgetpositionen in Kostenrechnung erfasst. Mit den neuesten Abgrenzungen kann es durchaus möglich sein, dass der Laufenden Rechnung zugunsten der Investitionsrechnung oder umgekehrt zuviel oder zuwenig Kosten belastet werden. Grössere Abweichungen werden in der Rechnung 2007 entsprechend korrigiert. Eine Auswertung der Kostenrechnung erfolgt im 2. Quartal 2007.

Siehe Kommentar Kto. 3130.00 - 3156.00.

Aufgrund der Budgetdebatte 2007 wurden die Zinssätze für die Buchschuld wie auch für die Spezialfinanzierungen auf 3,75 % erhöht. Im Gegenzug konnte dadurch die Ablieferung des Elektrizitätswerkes an das Politische Gemeindegut erhöht werden.

\* Zeichenerklärung: + = Minderaufwand oder Mehrertrag gegenüber Voranschlag 2006

\* Mehraufwand oder Minderertrag gegenüber Voranschlag 2006

3920.00	Interne Zinsbelastung	- 82'080.00	Aufgrund der Budgetdebatte 2007 wurden die Zinssätze für die Buchschuld wie auch für die Spezialfinanzierungen auf 3,75 % erhöht. Siehe auch Konto 4290.00.
3930.00	Anteil Abschreibungen	- 93'320.19	Der Buchwert der Investitionen betrug per 01.01.06 Fr. 2'680'000.-- (Annahme Budget Fr. 1'965'000.--), was nebst höheren Investitionen in der Rechnung 2006 zu Mehrabschreibungen führt.
4290.00	Zinsvergütung an Spezialfinanzierung	+ 162'048.50	Aufgrund der Budgetdebatte 2007 wurden die Zinssätze für die Buchschuld wie auch für die Spezialfinanzierungen auf 3,75 % erhöht. Siehe auch Konto 3920.00.
4340.00	Stromverkauf	- 152'852.15	Mit GR-Beschluss vom 22.08.06 wurde für das Jahr 2005/06 ein nachträglicher Rabatt von 12 % auf den gängigsten Stromtarifen gewährt.
4346.00	Erlös aus Installationsabteilung	+ 181'937.70	Einige Baustellen sind definitiv abgeschlossen und konnten somit abgerechnet werden. Es konnten mehr Leistungen an Dritte verrechnet werden.
4360.00	Rückerstattungen Dritter	+ 19'524.70	Infolge eines Langzeitkrankheitsfalles erfolgten Rückerstattungen von Taggeldleistungen durch die Versicherung. Ebenfalls wurden diverse EO-Entschädigungen diesem Konto gutgeschrieben.
4347.00	Übrige Betriebserträge	- 34'118.95	Dieser Ertrag wurde via Projekt direkt der Investitionsrechnung gutgeschrieben.
4380.00	Eigenleistungen für Investitionen	+ 169'872.87	Mit der Einführung der Kostenrechnung werden Stundenrapporte erfasst und der Aufwand den entsprechenden Projekten belastet. Bis dato wurden die eigenen Stunden nie den entsprechenden Projekten in der Investitionsrechnung belastet. Dies kam indirekt einer zusätzlichen Abschreibung gleich, resp. waren Ertragsreserven Erträge wurden direkt via Projekt der Investitionsrechnung gutgeschrieben.
4800.00	Entnahme aus Spezialfinanzierung	- 4'296.61	Gegenüber dem Voranschlag (Aufwandüberschuss Fr. 331'000.00) schliesst die Betriebsrechnung mit einem Aufwandüberschuss von Fr. 335'296.61 ab.

\* Zeichenerklärung: + = Minderaufwand oder Mehrertrag gegenüber Voranschlag 2006

\* Mehraufwand oder Minderertrag gegenüber Voranschlag 2006

Allgemeines zum Elektrizitätswerk

Bruttoerlös	Fr.	6'630'567.00	
Strombezugskosten inkl. Solarstrom	Fr.	5'361'416.00	
	Fr.	<u>1'269'151.00</u>	
Bruttorendite	Fr.	1'269'151.00	= 19.14%
Voranschlag	Fr.	1'399'000.00	= 20.57%
Vorjahresrechnung	Fr.	1'793'820.00	= 26.39%

Mengenmässige Entwicklung des Stromeinkaufes

Jahr	Stromein- kauf kWh	Erlös	Einwohner	kWh pro Einwohner
1992/93	40'529'297	6'067'182.00	5'695	7'116
1993/94	41'820'594	6'847.327.00	5'750	7'273
1994/95	43'043'020	7'375'931.00	5'735	7'505
1995/96	43'761'340	7'217'411.00	5'834	7'501
1996/97	47'186'000	7'537'536.00	5'923	7'966
1997/98	50'068'640	7'675'646.00	5'976	8'378
1998/99	53'178'800	8'166'535.50	6'020	8'834
1999/00	55'828'480	8'511'044.30	6'106	9'143
2000/01	55'950'400	7'730'850.00	6'101	9'170
2001/02	57'296'640	8'405'165.00	6'379	8'982
2002/03	60'177'120	8'414'161.00	6'510	9'243
2003/04	63'934'943	8'155'458.00	6'628	9'646
2004/05	66'143'108	6'798'464.00	6'799	9'728
2005/06	66'688'756	6'630'567.00	6'859	9'722

<b>390</b>	<b>LIEGENSCHAFTENABTEILUNG</b>	
	Aufwand	- 591'423.65
	Ertrag	- 34'291.79
<b>6025</b>	<b>Alterswohnungen</b>	
3140.00	Liegenschaftenerhalt	+ 31'888.35

2006 erfolgen weniger Umzüge dadurch ergaben sich weniger Wohnungs-  
instandstellungskosten. Auch wurden die Waschmaschinen nicht ersetzt.

\* Zeichenerklärung: + = Minderaufwand oder Mehrertrag gegenüber Voranschlag 2006

\* Mehraufwand oder Minderertrag gegenüber Voranschlag 2006



<b>9017</b>	<b>Gemeindesaal Fadacher</b>			
3011.01 / 3030.01	Besoldungen / Sozialleistungen Unter- haltungsdienst	+ 15'786.40		Die Lohnkosten werden mittels interner Verrechnung aufgrund von Stundenrapporten den entsprechenden Institutionen belastet. Für 2006 mussten dieser Institution weniger Stunden belastet werden.
3130.00 3140.00 3150.00	Betriebsmaterial Liegenschaftenunterhalt Unterhalt Maschinen und Geräte	+ 20'788.75		Aufgrund des neuen Konzeptes beim Reinigungs- und Hauswartspersonal werden Maschinen gemeinsam benutzt und das Material zentral eingekauft. Dadurch entstehen Synergien und höhere Rabatte auf dem Materialeinkauf.
<b>9027</b>	<b>Betriebsgebäude</b>			Ab 2005 sind das Bausekretariat, der gesamte Unterhaltungsdienst, die Gemeindewerke, die Wehrabteilung und die Gemeindepolizei ins neu erstellte Betriebsgebäude eingezogen. Die dadurch anfallenden Mietkosten werden intern umgelegt und neu in der Kontengruppe 9027 (Betriebsgebäude) verbucht.
<b>9028</b>	<b>Alexander Berteas Dorftreff</b>			
3011.01 3030.01	Besoldungen Sozialleistungen	+ 19'595.95		Die Lohnkosten wurden lediglich für 4 ½ Monate belastet.
3120.00	Wasser, Energie, Heizmaterial	+ 13'138.45		Die Energiekosten wurden für 3 Monate berechnet.
<b>391</b>	<b>Liegenschaften Finanzvermögen</b>			
9105 bis 9114	Allgemein	- 236'348.05		Die Mehraufwendungen resultieren aus den höher verzinslichen Anlagekosten, ausgelöst durch die Neubewertung des Finanzvermögens.

\* Zeichenerklärung: + = Minderaufwand oder Mehrertrag gegenüber Voranschlag 2006

\* Mehraufwand oder Minderertrag gegenüber Voranschlag 2006

<b>7</b>	<b>SCHULE</b>			
	Aufwand		+ 348'835.69	
	Ertrag		- 24'866.05	
<b>1047</b>	<b>Gemeindebibliothek</b>			
3011.00	Besoldungen Bibliothekarinnen		+ 21'613.15	Budgetierte Stellenprozente und Lohnerhöhungen wurden nicht realisiert.
<b>7010</b>	<b>Schulverwaltung</b>			
3000.00	Entsch. Behörden & Kommissionen		+ 9'412.25	Die budgetierte Sonderentschädigung für Behördenmitglieder wurde nicht voll beansprucht.
3102.01	Änderungen Handbuch		+ 10'000.00	Am Handbuch entstanden keine Änderungskosten
3182.02	Juristische Beratungen		+ 8'952.50	Minderbeanspruchung
<b>7110</b>	<b>Schulleitungen</b>			
3020.00	Besoldungen Schulleitungen		+ 34'827.50	Bei den Schulleitern wurde eine 25%-ige Pensenerhöhung irrtümlich budgetiert.
3030.01	Sozialleistungen			
<b>7120</b>	<b>Übriges Bildungswesen</b>			
3510.00	Beiträge an Gymnasien		- 15'500.00	Es gingen mehr Schüler zum Gymnasium als geplant.
<b>7203</b>	<b>Abschreibungen</b>			
3930.50	ordentliche Abschreibungen		- 36'240.85	Der Mehraufwand in der Investitionsrechnung entstand durch gebundene Ausgaben.
<b>7210</b>	<b>Primarschule Dorf</b>			
3160.00	Mieten		+ 11'059.00	Der def. Berechnung des Mietzinses ist tiefer ausgefallen.
3510.00	Gemeindeanteil Grundbesoldung		+ 64'268.15	Durch die Rekrutierung von Junglehrern ergaben sich tiefere Besoldungen.

\* Zeichenerklärung: + = Minderaufwand oder Mehrertrag gegenüber Voranschlag 2006

\* Mehraufwand oder Minderertrag gegenüber Voranschlag 2006

4610.00	Staatsbeiträge	+ 23'916.80	Aufgrund der berechtigten Kosten des Vorjahres konnten höhere Staatsbeiträge vereinnahmt werden.
<b>7211</b>	<b>Primarschule Fadacher</b>		
3510.00	Gemeindeanteil Grundbesoldung	+ 73'725.20	Durch die Rekrutierung von Junglehrern ergaben sich tiefere Besoldungen
4610.00	Staatsbeiträge	+ 23'942.80	Aufgrund der berechtigten Kosten des Vorjahres konnten höhere Staatsbeiträge vereinnahmt werden.
<b>7220</b>	<b>Oberstufenschule Hüenerweid</b>		
3022.03	Besoldung Förderkurse	- 38'713.50	Die Mehrkosten sind auf die rege Nachfrage zurückzuführen. Zudem sind seitens des Sportunterrichts nachträgliche Arbeiten verrechnet worden 2002-2005.
<b>7420</b>	<b>Sonderschulung</b>		
3021.07	Besoldung Stützunterricht	+ 31'065.70	Für die Budgetierung wurde mit einer höheren Teilnehmeranzahl gerechnet.
3030.01	Sozialleistungen	+ 21'392.15	Zu hohe Sozialleistungen budgetiert.
3650.00	Beiträge an Sonderschulung und Heime	+ 41'286.45	Es mussten weniger Schüler platziert werden.
4360.00	Rückerstattungen Dritter	- 29'810.30	Im Rechnungsjahr 2006 waren glücklicherweise weniger Langzeitkrankheitsfälle der Lehrpersonen zu verzeichnen. Die Beiträge der IV-Beteiligungen sind eher rückläufig.
4520.00	Rückerstattungen anderer Gemeinden	- 70'382.00	Seitens des Kantons werden tiefere Beiträge ausgerichtet.
4610.00	Staatsbeiträge		
<b>7510</b>	<b>Handarbeit und Hauswirtschaft</b>		
4610.00	Staatsbeiträge	- 19'640.00	Seitens des Kantons werden keine Beiträge ausgerichtet.
<b>7530</b>	<b>10. Schuljahr</b>		
3660.00	Beiträge 10. Schuljahr	- 38'000.00	Von der Möglichkeit das 10. Schuljahr zu besuchen machten die Schüler vermehrt gebrauch.
<b>7810</b>	<b>Volksschule Allgemein</b>		

\* Zeichenerklärung: + = Minderaufwand oder Mehrertrag gegenüber Voranschlag 2006

\* Mehraufwand oder Minderertrag gegenüber Voranschlag 2006

3022.00	Anteil Kant. Sozialplan	+ 10'000.00	Seitens der Schulgemeinde musste kein Beitrag geleistet werden.
3650.01	Beitrag an Muki-Deutsch	+ 13'013.05	Zu hoher Aufwand budgetiert. Zudem konnten Elternbeiträge vereinnahmt werden.
4340.02	Elternbeitrag an Muki-Deutsch		
<b>7910</b>	<b>Primarschule Schulhaus Dorf</b>		
3170.00	Anlässe	+ 18'948.--	Aus organisatorischen Gründen mussten verschiedene Anlässe ins nächste Jahr verschoben werden.
<b>7911</b>	<b>Primarschule Schulhaus Fadacher</b>		
3101.00	Lehrmittel	+ 20'411.75	Im Materialbereich wurden die Lager reduziert und verschiedenes Material konnte günstiger eingekauft werden.
3102.00	Schul- und Verbrauchsmaterial		
3170.00	Anlässe	+ 10'495.45	Aus organisatorischen Gründen mussten verschiedene Anlässe ins nächste Jahr verschoben werden.
<b>7920</b>	<b>Oberstufenschule Hüenerweid</b>		
3101.00	Lehrmittel	+ 24'653.09	Im Materialbereich wurden die Lager reduziert und verschiedenes Material konnte günstiger eingekauft werden.
3102.00	Schul- und Verbrauchsmaterial		

\* Zeichenerklärung: + = Minderaufwand oder Mehrertrag gegenüber Voranschlag 2006

\* Mehraufwand oder Minderertrag gegenüber Voranschlag 2006

# Investitionsrechnung Verwaltungs- / Finanzvermögen

Nebst den Investitionen im Verwaltungsvermögen werden auch die Investitionen / Veränderungen im Finanzvermögen erfasst. Dadurch wird der Einblick in die Bewegungen des Grundeigentums (Finanzvermögen) verbessert und die Kapitalflussrechnung (Seite 2) wird aussagekräftiger. Diese Veränderungen sind schwer zu budgetieren.

Investitionen im Verwaltungsvermögen	Rechnung 2006	Voranschlag 2006
Gesamtausgaben	8'597'441.63	6'139'000.00
Gesamteinnahmen	745'891.05	1'100'000.00
<b>Nettoinvestitionen</b>	<b>7'751'550.58</b>	<b>5'039'000.00</b>

Die höheren Investitionen im Verwaltungsvermögen von netto Fr. 2'812'550.00 sind auf Bauten bei den Gemeindewerken, Gemeindestrassen sowie bei den Liegenschaften im Verwaltungsvermögen zurückzuführen.

- Bei den Gemeindewerken sind die Investitionen grösstenteils von der Bautätigkeit in der Gemeinde abhängig.
- Die Gemeindeantennenanlage schliesst mit Nettoinvestitionen von Fr. 49'786.71 ab (Voranschlag Fr. 320'000.00).
- Die Wasserversorgung schliesst mit Nettoinvestitionen von Fr. 634'688.69 ab (Voranschlag Fr. 600'000.00).
- Die Abwasserbeseitigung schliesst mit Nettoinvestitionen von Fr. 1'868'631.34 ab (Voranschlag Fr. 850'000.00).
- Das Elektrizitätswerk schliesst mit Nettoinvestitionen von Fr. 1'017'370.19 ab (Voranschlag Fr. 800'000.00).

Investitionen im Finanzvermögen	Rechnung 2006	Voranschlag 2006
Erwerb, Veränderung von Grundeigentum	168'980.60	0.00
<b>Zugang Finanzvermögen</b>	<b>168'980.60</b>	<b>0.00</b>

Im Finanzvermögen wurden die restlichen Erschliessungskosten aus dem Quartierplan im Grund verbucht.

\* Zeichenerklärung: + = Minderaufwand oder Mehrertrag gegenüber Voranschlag 2006

\* Mehraufwand oder Minderertrag gegenüber Voranschlag 2006

## Politische Gemeinde Dietlikon

### Beiblatt Wertschriften

<u>Bezeichnung</u>	<u>Anzahl</u>	<u>Nominalwert</u>	<u>Bilanzwert</u>	<u>Risiko</u>
Aktien MDZ Uster AG	170	17'000.00	17'000.00 ·	Gemäss Aktienrecht
Aktien Toes Strom AG	2	2'000.00	2'000.00 ·	Gemäss Aktienrecht
Anteilscheine Emmissionszentrale	1	5'000.00	5'000.00 ·	Haftung mit Anteilscheinkapital
Anteilscheine URBANIS	1	nicht einbezahlt		Haftung mit Anteilscheinkapital
Namenaktien Flughafen Zürich	60	6'000.00	22'800.00 ·	Gemäss Aktienrecht
Amtsbürgerschaftsgenossenschaft		940.00	940.00 ·	Haftung mit Anteilscheinkapital
Aktien Infel AG	17	1'700.00	1'500.00 ·	Gemäss Aktienrecht
Anteilsch.Theater für den Kanton Zürich	8	2'400.00	abgeschrieben ·	Haftung mit Anteilscheinkapital
Anteilschein Baugenossenschaft	1	7'000.00	Mietzinsdepot ·	Haftung mit Anteilscheinkapital
Anteilschein Schweiz. Bibliotheksdienst	1	1'000.00	abgeschrieben ·	Haftung mit Anteilscheinkapital
Aktien Verkehrsbetriebe Glattal	10	10'000.00	abgeschrieben ·	Gemäss Aktienrecht
Hasli TV, Rümlang	25	250.00	abgeschrieben ·	Gemäss Aktienrecht

### Bestandesrechnung

Die Bilanzsumme erhöhte sich gegenüber dem Vorjahr um Fr. 6'887'158.14 auf Fr. 54'152'921.10. Beim Finanzvermögen besteht eine Zunahme von Fr. 1'186'591.29, was im Wesentlichen auf die Veränderungen bei den flüssigen Mitteln, übrige Guthaben und Anlagen sowie die Neubewertung der Liegenschaften zurückzuführen ist. Beim Verwaltungsvermögen ist eine Zunahme von Fr. 5'661'100.-- zu verzeichnen. Die Spezialfinanzierungen erfahren eine Zunahme von Fr. 39'466.85.

Auf der Passivseite ist bei den kurz- und langfristigen Schulden eine Abnahme von Fr. 39'855.25 zu verzeichnen. Das restliche, nicht verzinsliche Fremdkapital erhöht sich um Fr. 254'398.19. Die Zunahme bei den Verrechnungskonti beträgt Fr. 523'442.50. Die Spezialfinanzierungen und Sonderrechnungen erfahren eine Abnahme von Fr. 487'121.27. Die Veränderung beim Eigenkapital von Fr. 6'636'293.97 ist auf die Verbuchung des Rechnungsüberschusses 2006 von Fr. 3'991'916.97 und des Bewertungsgewinns auf den Liegenschaften von Fr. 2'644'377.-- zurückzuführen.

Der Nachweis über die Richtigkeit des Rechnungsabschlusses ist damit erbracht.

### Abschied der Finanzverwaltung

Die Richtigkeit vorstehender Guts- und Sonderrechnungen bezeugt:

Dietlikon, 03. April 2007

Der Finanzsekretär:



A. Tschirky

## Abschied des Gemeinderates und der Schulpflege

Der Gemeinderat und die Schulpflege beschliessen:

1. Die Jahresrechnung und die Sonderrechnungen 2006 des Politischen Gemeindegutes und der Schulgemeinde werden genehmigt. Die Laufende Rechnung schliesst bei Fr. 54'739'671.12 Aufwand und Fr. 58'731'588.09 Ertrag mit einem Überschuss von Fr. 3'991'916.97 ab (Voranschlag: Rückschlag Fr. 510'000.00).
2. In der Institution 8020 Abwasserbeseitigung und der Institution 5050/5055 Abfallbeseitigung wird die Verursacherfinanzierung angewendet. Deshalb müssen entsprechende Ausgleichskonti geführt werden.
  - 2.1 In der Institution 8020 Abwasserbeseitigung resultiert in der Rechnung 2006 ein Mehrertrag von Fr. 161'472.30. Dieser Mehrertrag wird zugunsten der Spezialfinanzierung Abwasserbeseitigung verbucht. Die Nettoinvestitionen betragen Fr. 1'868'631.34.
  - 2.2. In der Institution 5050/5055 Abfallbeseitigung resultiert in der Rechnung 2006 einem Ausgabenüberschuss von Fr. 4'370.50. Dieser Minderertrag wird zulasten der Spezialfinanzierung Abfallbeseitigung verbucht.
3. Die Institution 8010 Gemeindeantennenanlage, 8015 Wasserversorgung und 8025 Elektrizitätswerk sind eigenwirtschaftliche Betriebe des Politischen Gemeindegutes. Diese Betriebsrechnungen werden mittels Spezialfinanzierungskonti aufwand- und ertragsneutral in der Rechnung des Politischen Gemeindegutes geführt.
  - 3.1 Die Gemeindeantennenanlage schliesst in der Laufenden Rechnung 2006 mit einem Mehrertrag von Fr. 22'081.40 ab. Die Nettoinvestitionen betragen Fr. 49'786.71.
  - 3.2 Die Wasserversorgung schliesst in der Laufenden Rechnung 2006 mit einem Mehrertrag von Fr. 147'154.33 ab. Die Nettoinvestitionen betragen Fr. 634'688.69.
  - 3.3 Das Elektrizitätswerk schliesst in der Laufenden Rechnung 2006 mit einem Ausgabenüberschuss von Fr. 335'296.61 ab. Die Nettoinvestitionen betragen Fr. 1'017'370.19.




4. Bei Investitionsausgaben im Verwaltungsvermögen von Fr. 8'597'441.63 und -einnahmen von Fr. 745'891.05 betragen die Nettoinvestitionen im Verwaltungsvermögen Fr. 7'851'550.58 (Voranschlag: Fr. 5'039'000.00).
5. In der Investitionsrechnung des Finanzvermögens sind Nettoveränderungen von Fr. 168'980.60 zu verzeichnen.
6. Die Bilanz weist Aktiven von Fr. 54'152'921.10 und Passiven von Fr. 23'727'033.88 aus. Das Eigenkapital beträgt somit Fr. 30'425'887.22  
Zunahme Rechnungsüberschuss Fr. 3'991'916.97 und Bewertungsgewinn auf Liegenschaften Fr. 2'644'377.-- (Vorjahr: Fr. 23'789'593.25).
7. Gemeinderat und Schulpflege beantragen der Gemeindeversammlung die Jahresrechnung 2006 zu genehmigen.

Dietlikon, 26. März 2007/10. April 2007


**GEMEINDERAT UND SCHULPFLEGE DIETLIKON**

Die Präsidenten:

Der Schreiber/Die Sekretärin:




K. Schreiber



M. Keller



M. Looser



E. Schuster Michel

## Abschied der Rechnungsprüfungskommission

Wir haben die konsolidierte Jahresrechnung und die Sonderrechnungen 2006 des politischen Gemeindegutes und der Schulgemeinde geprüft und dabei festgestellt, dass

- Aufbau und Darstellung der Jahresrechnung den gesetzlichen Vorschriften entsprechen,
- die geprüfte Jahresrechnung mit der Buchhaltung übereinstimmt und
- die Buchhaltung ordnungsgemäss geführt ist.

Die laufende Rechnung schliesst mit einem Überschuss von Fr. 3'991'916.97 ab (Voranschlag: Rückschlag von Fr. 510'000.-).

Die Investitionsrechnung zeigt Netto-Investitionen von Fr. 8'020'531.18.

Die Bilanz weist Aktiven von Fr. 54'152'921.10 und Passiven von Fr. 23'727'033.88 aus.

Durch den Ertragsüberschuss der laufenden Rechnung und von Bewertungsgewinnen vergrössert sich das Eigenkapital per 31. Dezember 2006 von Fr. 23'789'593.25 auf Fr. 30'425'887.22.

Die Rechnungsprüfungskommission empfiehlt der Gemeindeversammlung, die konsolidierte Jahresrechnung 2006 zu genehmigen.

Dietlikon, 10. Juni 2007

### Rechnungsprüfungskommission

Der Präsident:

R. Seiler

Der Aktuar:

W. Furrer

## Abschied der Gemeindeversammlung vom 25. Juni 2007

1. Die Jahresrechnung und die Sonderrechnungen 2006 des Politischen Gemeindegutes und der Schulgemeinde werden genehmigt. Die Laufende Rechnung schliesst bei Fr. 54'739'671.12 Aufwand und Fr. 58'731'588.09 Ertrag mit einem Überschuss von Fr. 3'991'916.97 ab (Voranschlag: Rückschlag Fr. 510'000.00).
2. In der Institution 8020 Abwasserbeseitigung und der Institution 5050/5055 Abfallbeseitigung wird die Verursacherfinanzierung angewendet. Deshalb müssen entsprechende Ausgleichskonti geführt werden.
  - 2.1 In der Institution 8020 Abwasserbeseitigung resultiert in der Rechnung 2006 ein Mehrertrag von Fr. 161'472.30. Dieser Mehrertrag wird zugunsten der Spezialfinanzierung Abwasserbeseitigung verbucht. Die Nettoinvestitionen betragen Fr. 1'868'631.34.
  - 2.2. In der Institution 5050/5055 Abfallbeseitigung resultiert in der Rechnung 2006 einem Ausgabenüberschuss von Fr. 4'370.50. Dieser Minderertrag wird zulasten der Spezialfinanzierung Abfallbeseitigung verbucht.
3. Die Institution 8010 Gemeindeantennenanlage, 8015 Wasserversorgung und 8025 Elektrizitätswerk sind eigenwirtschaftliche Betriebe des Politischen Gemeindegutes. Diese Betriebsrechnungen werden mittels Spezialfinanzierungskonti aufwand- und ertragsneutral in der Rechnung des Politischen Gemeindegutes geführt.
  - 3.1 Die Gemeindeantennenanlage schliesst in der Laufenden Rechnung 2006 mit einem Mehrertrag von Fr. 22'081.40 ab. Die Nettoinvestitionen betragen Fr. 49'786.71.
  - 3.2 Die Wasserversorgung schliesst in der Laufenden Rechnung 2006 mit einem Mehrertrag von Fr. 147'154.33 ab. Die Nettoinvestitionen betragen Fr. 634'688.69.
  - 3.3 Das Elektrizitätswerk schliesst in der Laufenden Rechnung 2006 mit einem Ausgabenüberschuss von Fr. 335'296.61 ab. Die Nettoinvestitionen betragen Fr. 1'017'370.19.

4. Bei Investitionsausgaben im Verwaltungsvermögen von Fr. 8'597'441.63 und -einnahmen von Fr. 745'891.05 betragen die Nettoinvestitionen im Verwaltungsvermögen Fr. 7'851'550.58 (Voranschlag: Fr. 5'039'000.00).
  
5. In der Investitionsrechnung des Finanzvermögens sind Nettoveränderungen von Fr. 168'980.60 zu verzeichnen.
  
6. Die Bilanz weist Aktiven von Fr. 54'152'921.10 und Passiven von Fr. 23'727'033.88 aus. Das Eigenkapital beträgt somit Fr. 30'425'887.22 Zunahme Rechnungsüberschuss Fr. 3'991'916.97 und Bewertungsgewinn auf Liegenschaften Fr. 2'644'377.-- (Vorjahr: Fr. 23'789'593.25).

Dietlikon, 25. Juni 2007

**GEMEINDERAT UND SCHULPFLEGE DIETLIKON**

Die Präsidenten: Der Schreiber/Die Sekretärin:

*K. Schreiber*

K. Schreiber

*i.v. M. Keller*

M. Keller

*M. Looser*

M. Looser

*E. Schuster Michel*

E. Schuster Michel



Der Bezirksrat Bülach

hat die vorliegende Jahresrechnung stichprobenweise auf formelle Vollständigkeit und Rechtmässigkeit geprüft.

Bemerkungen: Keine / ~~Siehe Beiblatt.~~

Bülach, **30. Okt. 2007** Für den Bezirksrat

Staatsgebühr: *Fr. 600.-* Der Ratsschreiber: *Kamm*