

für die Versorgung mit elektrischer Energie in Niederspannung im Grundversorgungsgebiet von envia Mitteldeutsche Energie AG (enviaM)

Gültig ab 1.1.2022

Ergänzende Bedingungen der enviaM zur Stromgrundversorgungsverordnung (StromGVV)

1 Anwendungsbereich

Die envia Mitteldeutsche Energie AG, im Folgenden enviaM genannt, bietet die Versorgung mit elektrischer Energie in Niederspannung zu den Bestimmungen der „Verordnung über Allgemeine Bedingungen für die Grundversorgung von Haushaltskunden und die Ersatzversorgung mit Elektrizität aus dem Niederspannungsnetz (Stromgrundversorgungsverordnung – StromGVV)“ und zu den nachstehenden Bedingungen an.

Die Grund- und Ersatzversorgung und die StromGVV finden auf alle von enviaM in Niederspannung versorgten Letztverbraucher, im Folgenden Kunden genannt, Anwendung und sind Bestandteil der zwischen den Kunden und enviaM abgeschlossenen Versorgungsverträge.

2 Verwendung der Elektrizität

Die Elektrizität wird nur für die eigenen Zwecke des Kunden zur Verfügung gestellt. Die Weiterleitung an Dritte ist nur mit schriftlicher Zustimmung von enviaM zulässig. Sie muss erteilt werden, wenn dem Interesse an der Weiterleitung nicht überwiegende versorgungswirtschaftliche Gründe entgegenstehen.

3 Bedarfsarten

Der Kunde ist verpflichtet, enviaM seine Bedarfsart und jede Änderung derselben unverzüglich mitzuteilen.

3.1 Haushaltbedarf

Haushaltbedarf ist der Bedarf an elektrischer Energie für den Haushalt von natürlichen Personen für private Zwecke. Haushaltbedarf liegt auch vor, wenn Verbrauchseinrichtungen von mehreren Haushalten gemeinsam zu Haushaltzwecken genutzt werden (z. B. die Beleuchtung von Treppenhäusern, Fluren, Kellern sowie Heizungsanlagen, Aufzüge, nicht gewerblich genutzte Waschanlagen, Schwimmbäder, Garagen und dgl.).

3.2 Wärmebedarf

Wärmebedarf ist der Bedarf an elektrischer Energie für Elektro-Heizungswärmepumpenanlagen oder Elektro-Wärmespeicheranlagen, die nach den Bedingungen des örtlichen Netzbetreibers als solche anerkannt sind.

3.3 Sonstiger Bedarf

Sonstiger Bedarf ist jeglicher Bedarf an elektrischer Energie, der nicht Haushalt- oder Wärmebedarf ist (z. B. landwirtschaftlicher, gewerblicher oder beruflicher Bedarf sowie Baustrom).

3.4 Mehrere Bedarfsarten

Werden über die Anlage des Kunden mehrere, von einander getrennte Bedarfsarten versorgt, so sind die Strombezüge für die einzelnen Bedarfsarten grundsätzlich getrennt zu messen und abzurechnen.

Ist eine getrennte Messung wirtschaftlich nicht vertretbar und überwiegt Haushaltbedarf eindeutig (d. h. $\frac{3}{4}$ des Strombezuges oder mehr) und sind die Strombezüge in den übrigen Bedarfsarten nur gering, wird der gesamte Strombezug nach Haushaltbedarf abgerechnet. Anderenfalls wird der gesamte Strombezug als Sonstiger Bedarf abgerechnet.

4 Preissystem

4.1 Verbrauchspreis

Der Verbrauchspreis (in Cent/kWh) gemäß Preisblatt wird mit der im Abrechnungsjahr in der jeweiligen Bedarfsart bezogenen elektrischen Arbeit in Kilowattstunden (kWh) multipliziert.

4.2 Schwachlast-Verbrauchspreis

Wird nach den technischen Anschlussbedingungen des örtlichen Netzbetreibers die während der Schwachlastzeit bezogene elektrische Arbeit (Schwachlastarbeit) separat ermittelt, so findet für diese Schwachlastarbeit der Schwachlast-Verbrauchspreis Anwendung.

Der Schwachlast-Verbrauchspreis (in Cent/kWh) gemäß Preisblatt wird mit der im Abrechnungsjahr in der jeweiligen Bedarfsart bezogenen Schwachlastarbeit in Kilowattstunden (kWh) multipliziert. Für Elektro-Heizungswärmepumpenanlagen gilt derzeit ganztägig die Schwachlastzeit. Die Aufladung von Elektro-Wärmespeicheranlagen zur Schwachlastzeit ist derzeit in der Zeit von 22:00 bis 6:00 Uhr möglich. Für übrige Elektroanlagen mit Schwachlastregelung beträgt sie derzeit täglich 6 Stunden in der Zeit von

22:00 bis 6:00 Uhr. Schaltuhren werden nicht auf Sommerzeit umgestellt. Die Schwachlastzeit kann mit angemessener Vorankündigung geändert werden.

4.3 Grundpreis

Der Grundpreis (in Euro/Jahr) gemäß Preisblatt ist unabhängig vom Verbrauch und wird erhoben für die Bereitstellung der elektrischen Leistung in der jeweiligen Bedarfsart. Darüber hinaus enthält er die Kosten für den Betrieb einer modernen Messeinrichtung und wird anteilig für den Abrechnungszeitraum in Rechnung gestellt. In Abhängigkeit der verwendeten Messtechnik werden ggf. Erstattungen gewährt oder Aufschläge berechnet (vgl. Tabelle „Aufschläge auf den Grundpreis für von modernen Messeinrichtungen abweichende oder ergänzende Messtechnik“).

4.4 Leistungspreis

Ist der jährliche Stromverbrauch größer als 100.000 kWh oder verfügt der Kunde über eine viertelstündige registrierende Lastgangmessung (Leistungsmessung), ist enviaM berechtigt, einen Leistungspreis zu berechnen. Der Leistungspreis (in Euro/kWh und Jahr) gemäß Preisblatt wird mit der Jahreshöchstleistung multipliziert. Die Jahreshöchstleistung ist die höchste im Kalenderjahr während einer Viertelstunde im Mittel in Anspruch genommene Wirkleistung.

5 Zahlungsweise

Rechnungsbeträge und Abschläge können grundsätzlich per SEPA-Lastschriftverfahren oder per Überweisung gezahlt werden.

6 Verzugskosten

Rückständige Zahlungen werden schriftlich angemahnt, sobald der von enviaM angegebene Fälligkeitstermin abgelaufen ist. Die dadurch entstehenden Kosten werden dem Kunden berechnet. Verbraucher zahlen je Mahnung eine Pauschale von 1,10 Euro. Für Kunden, die keine Verbraucher sind, gilt die gesetzliche Regelung nach § 288 Abs. 5 BGB.

Muss die Versorgung eingestellt werden, trägt der Kunde die vom Netzbetreiber ermittelten Kosten der Unterbrechung und der Wiederherstellung der Anschlussnutzung.

Dem Kunden ist der Nachweis gestattet, dass ein Schaden überhaupt nicht entstanden oder wesentlich niedriger als die Mahnkosten-Pauschale bzw. die Kosten der Unterbrechung und der Wiederherstellung der Anschlussnutzung ist.

7 Ansprüche wegen Versorgungsstörungen

Bei einer Unterbrechung oder bei Unregelmäßigkeiten in der Stromversorgung ist, soweit es sich um Folgen einer Störung des Netzbetriebs einschließlich des Netzanschlusses oder einer Störung des Messstellenbetriebes handelt, enviaM von der Leistungspflicht befreit; enviaM haftet in diesen Fällen nicht. Dies gilt nicht, soweit die Unterbrechung auf nicht berechtigten Maßnahmen von enviaM beruht. enviaM wird dem Kunden auf Verlangen unverzüglich über die mit der Schadensverursachung durch den Netzbetreiber oder den Messstellenbetreiber zusammenhängenden Tatsachen insoweit Auskunft geben, als sie enviaM bekannt sind oder von enviaM in zumutbarer Weise aufgeklärt werden können. Etwaige Ansprüche wegen einer Störung des Netzbetriebs einschließlich des Netzanschlusses oder einer Störung des Messstellenbetriebes kann der Kunde gegen den Netzbetreiber oder den Messstellenbetreiber geltend machen. Die Kontaktdaten des Netzbetreibers oder des Messstellenbetreibers teilt enviaM dem Kunden auf Anfrage gern mit.

8 Rechte der Kunden im Streitfall

Zur Beilegung von Streitigkeiten kann von Verbrauchern ein Schlichtungsverfahren bei der Schlichtungsstelle Energie e. V. beantragt werden. Voraussetzung dafür ist, dass der enviaM-Kundenservice angerufen und keine beidseitig zufriedenstellende Lösung gefunden wurde. enviaM ist zur Teilnahme am Schlichtungsverfahren der Schlichtungsstelle Energie verpflichtet. Schlichtungsstelle Energie e. V., Friedrichstraße 133, 10117 Berlin; T: 030 27 57 240-0; F: 030 27 57 240-69; Internet: www.schlichtungsstelle-energie.de; E-Mail: info@schlichtungsstelle-energie.de Außerdem können sich Haushaltskunden an den Verbraucherservice der Bundesnetzagentur wenden. T: 030 22480-500; F: 030 22480-323; Postanschrift: Verbraucherservice Energie, Bundesnetzagentur, Postfach 8001, 53105 Bonn; E-Mail: verbraucherservice-energie@bnetza.de

9 Abwendung einer Versorgungsunterbrechung

Zur Abwendung einer Unterbrechung der Versorgung bei Zahlungsschwierigkeiten finden Kunden unter www.enviaM.de/avb ein Muster einer Abwendungsvereinbarung.

Preisblatt – Allgemeine Preise für die Grund- und Ersatzversorgung



Gültig ab 1.7.2022

Bedarfsart	netto	brutto	netto	brutto
Preise für Haushaltbedarf				
	enviaM regio ohne Schwachlastregelung		enviaM regio Nacht mit Schwachlastregelung	
Verbrauchspreis in Cent/kWh	23,347	27,78	24,277	28,89
Schwachlast-Verbrauchspreis in Cent/kWh			17,397	20,70
Grundpreis in Euro/Jahr	121,89	145,05	137,01	163,04
Preise für Wärmebedarf				
	enviaM Wärme			
Verbrauchspreis in Cent/kWh			25,487	30,33
Schwachlast-Verbrauchspreis in Cent/kWh			18,607	22,14
Grundpreis in Euro/Jahr			137,01	163,04
Preise für Sonstigen Bedarf				
	enviaM profi ohne Schwachlastregelung		enviaM profi Nacht mit Schwachlastregelung	
ohne Leistungsmessung mit einem Verbrauch bis 100.000 kWh/Jahr				
Verbrauchspreis in Cent/kWh	23,487	27,95	24,417	29,06
Schwachlast-Verbrauchspreis in Cent/kWh			17,537	20,87
Grundpreis in Euro/Jahr	177,04	210,68	192,16	228,67
mit Leistungsmessung oder mit einem Verbrauch von mehr als 100.000 kWh/Jahr				
Verbrauchspreis in Cent/kWh	19,297	22,96		
Grundpreis in Euro/Jahr	104,81	124,72		
Leistungspreis in Euro/kW und Jahr	240,34	286,00		
Bruttopreise gerundet inkl. 19 % Umsatzsteuer.				

In Abhängigkeit der verwendeten Messtechnik werden Aufschläge auf den Grundpreis berechnet oder gegebenenfalls Erstattungen gewährt:

Aufschläge auf den Grundpreis für von modernen Messeinrichtungen abweichende oder ergänzende Messtechnik (in Euro/Jahr) ¹	netto	brutto
Aufschlag für intelligente Messsysteme – abhängig vom Jahresverbrauch ²		
0 – 2.000 kWh	2,52	3,00
2.001 – 3.000 kWh	8,40	10,00
3.001 – 4.000 kWh	16,81	20,00
4.001 – 6.000 kWh	33,61	40,00
6.001 – 10.000 kWh	67,23	80,00
10.001 – 20.000 kWh	92,44	110,00
20.001 – 50.000 kWh	126,05	150,00
50.001 – 100.000 kWh	151,26	180,00
über 100.000 kWh oder für Leistungsmessung	196,19	233,47
– bei unterbrechbaren oder nach § 14a EnWG steuerbaren Verbrauchseinrichtungen	67,23	80,00
Aufschlag für Messwandler in Niederspannung, soweit vorhanden ³	24,00	28,56
Aufschlag für Messwandler in Mittelspannung, soweit vorhanden ³	252,00	299,88
Erstattung bei konventionellem Zähler bis zum Einbau neuer Messtechnik	8,97	10,67
¹ Die Preise für den Messstellenbetrieb basieren auf einer Mischkalkulation der nicht beeinflussbaren Kosten für den Messstellenbetrieb der im Grundversorgungsgebiet der enviaM grundzuständigen Messstellenbetreiber. Wenn Sie einen separaten Messstellenvertrag abgeschlossen haben, ist der Messstellenbetrieb nicht Gegenstand der Grund- und Ersatzversorgung. Der im Grundpreis enthaltene Anteil für den Messstellenbetrieb wird erstattet, sofern die Berechnung der Messstellenbetriebskosten direkt an Sie erfolgt. ² Die Einstufung in die Verbrauchsgruppe wird vom Messstellenbetreiber entsprechend § 31 Messstellenbetriebsgesetz festgesetzt. ³ Entgelte für Messwandler basieren auf einer Mischkalkulation der im Grundversorgungsgebiet der enviaM grundzuständigen Messstellenbetreiber bzw. Netzbetreiber. Bruttopreise gerundet inkl. 19 % Umsatzsteuer.		

Erläuterungen zu den in die Nettopreise der Grund- und Ersatzversorgung einfließenden Kostenbelastungen:

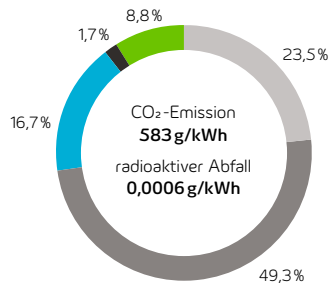
	enviaM regio		enviaM regio Nacht		enviaM Wärme		enviaM profi	enviaM profi Nacht		enviaM profi mit Leistungs- messung
			Hochtarif- zeit	Schwach- lastzeit	Hochtarif- zeit	Schwach- lastzeit		Hochtarif- zeit	Schwach- lastzeit	
In den Verbrauchspreisen sind als nicht beeinflussbare Kosten enthalten (netto in Cent/kWh):										
Stromsteuer	2,050									
Konzessionsabgabe ¹	1,360	1,360	0,610	1,360	0,610	1,360	1,360	0,610	1,360	1,360
Umlage nach EEG ²	0,000									
Umlage nach KWKG ²	0,378									
Umlage nach StromNEV ²	0,437									
Umlage nach AbLaV ²	0,003									
Offshore-Netzumlage nach EnWG ²	0,419									
Netzentgelt pro verbrauchte kWh ³	5,460			1,910		5,460			3,460	
Die Verbrauchspreise enthalten als beeinflussbare Kosten (netto in Cent/kWh):										
Anteil für Energiebeschaffung, Kundenservice und Vertrieb	13,24	14,17	8,04	18,93	12,80	13,38	14,31	8,18	11,19	11,19
In den verbrauchsunabhängigen Grundpreisen sind als nicht beeinflussbare Kosten enthalten (netto in Euro/Jahr):										
Netznutzungsgrundpreis ³	73,00			0,00		73,00			0,00	
Messstellenbetrieb ⁴	16,81	29,61		29,61		16,81	29,61		16,81	
Die verbrauchsunabhängigen Grundpreise enthalten als beeinflussbare Kosten (netto in Euro/Jahr):										
Anteil für Energiebeschaffung, Kundenservice und Vertrieb	32,08	34,40		107,40		87,23	89,55		88,00	
Der Leistungspreis enthält als nicht beeinflussbare Kosten das Leistungsentgelt der Netzbetreiber (netto in Euro/kW und Jahr): ^{3, 5}										240,34
<p>1 Diese Angaben basieren auf einer Mischkalkulation. Die Höchstbeträge für die Konzessionsabgabe hängen von der Größe der jeweiligen Gemeinde ab und liegen zwischen 1,32 Cent/kWh (bis 25.000 Einwohner) und 2,39 Cent/kWh (über 500.000 Einwohner). Für die Belieferung von Tarifkunden während der Schwachlastzeit gelten 0,61 Cent/kWh.</p> <p>2 Weitere Informationen zu den genannten Umlagen finden Sie auf der Webseite der deutschen Übertragungsnetzbetreiber unter www.netztransparenz.de.</p> <p>3 Diese Angaben basieren auf einer Mischkalkulation, da enviaM als Grundversorger für mehrere Netzgebiete zuständig ist.</p> <p>4 Diese Angaben basieren auf einer Mischkalkulation der Kosten für eine moderne Messeinrichtung, da enviaM als Grundversorger für mehrere Netzgebiete zuständig ist.</p> <p>5 Der Leistungspreis basiert auf einer Mischkalkulation des Leistungsentgeltes der jeweiligen Netzbetreiber, das von der Benutzungstundenzahl des Anschlussnutzers abhängig ist.</p>										

Wissenswertes zur Stromzusammensetzung envia Mitteldeutsche Energie AG

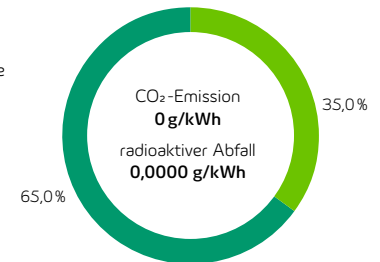


Stromkennzeichnung gemäß § 42 EnWG

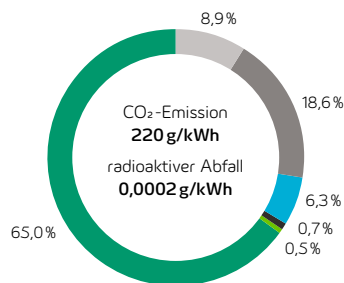
Zusammensetzung der Gesamtstromlieferungen von enviaM im Jahr 2020



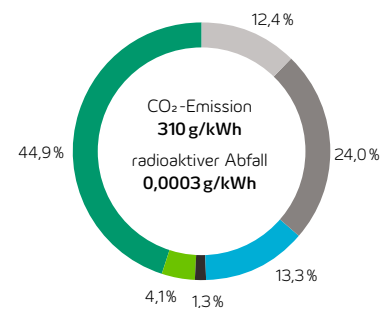
Zusammensetzung der Stromlieferung für Naturstromprodukte im Jahr 2020



Zusammensetzung der Gesamtstromlieferungen abzüglich produkt-spezifischer Zusammensetzungen von enviaM im Jahr 2020 (Residualmix)



Zum Vergleich: Stromerzeugung in Deutschland im Jahr 2020 (Quelle: BDEW)



Energieträger:

● Kernkraft
● Kohle

● Erdgas
● sonstige fossile Energieträger

● erneuerbare Energien, finanziert aus der EEG-Umlage
● Strom aus erneuerbaren Energien mit Herkunftsnachweisen, nicht finanziert aus der EEG-Umlage

Bei Fragen sind wir gern für Sie da.

Für Haushaltkunden:

📞 Kostenfreie Servicenummer
0800 2 040506
🌐 www.enviaM.de/kontakt

Für Gewerbekunden:

📞 Kostenfreie Geschäftskundenhotline
0800 0 522222
🌐 www.enviaM.de/gk-anfrage

Anschriften und Öffnungszeiten unserer Energieläden und envia-Partner finden Sie im Internet unter: www.enviaM.de/vorort

envia Mitteldeutsche Energie AG
Postfach 156052
03060 Cottbus
www.enviaM.de

Folgen Sie uns auf:

