

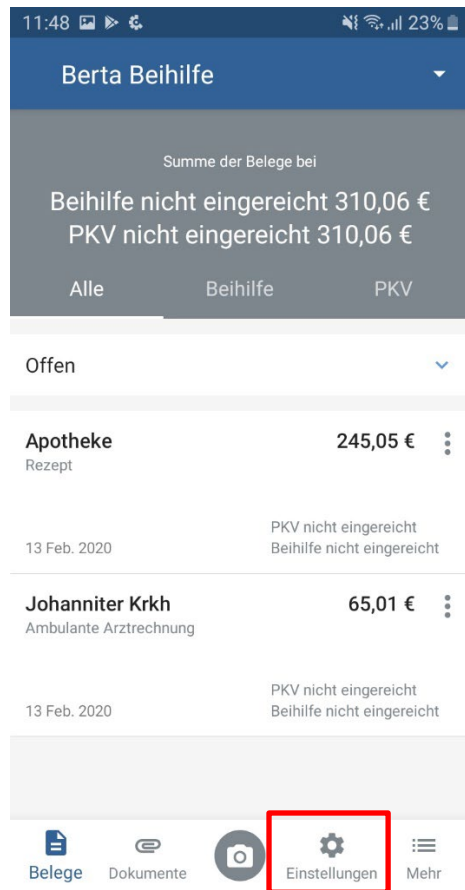
Sicherheitsfrage einrichten

VORAUSSETZUNG

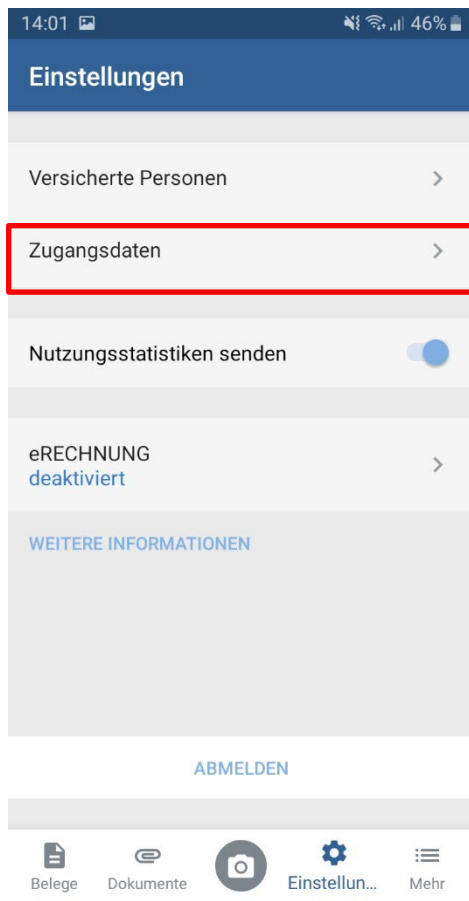
Sie sind in **Meine Arztrechnung** angemeldet.

VORGEHENSWEISE

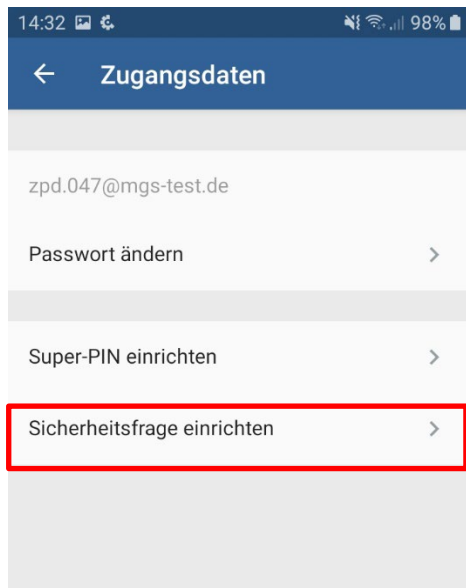
1. Klicken Sie in der Menu Leiste unten auf den Tab **Einstellungen**.



1. Klicken Sie auf das Feld **Zugangsdaten**.



2. Klicken Sie auf das Feld **Sicherheitsfrage einrichten**.



3. Klicken Sie in das Feld **Ihre Sicherheitsfrage**. Ein Katalog mit Sicherheitsfragen wird Ihnen angezeigt.

14:33 98%

← Sicherheitsfrage ✓

Wenn Sie Ihre Anmeldeunterlagen verloren haben und Ihr Konto zurücksetzen müssen, bestätigen Sie mit der Sicherheitsfrage einfach und sicher Ihre Identität. Mit der Sicherheitsfrage gehen Sie sicher, dass keine unbefugte Person Ihr Konto zurücksetzen kann. Wählen Sie bitte eine Sicherheitsfrage aus und beantworten diese. Bitte beachten Sie: Ihre persönliche Antwort darf von keiner unbefugten Person erraten werden können.

Wählen Sie eine Sicherheitsfrage, die nur Sie alleine beantworten können.

Ihre Sicherheitsfrage >

Ihre persönliche Antwort

4. Wählen Sie eine Sicherheitsfrage.

09:08 78%

Was war Ihr Lieblingsessen als Kind?

Wie heißt der Held Ihrer Kindheit?

Wo haben Sie als Kind die Sommerferien v..

Wie heißt der Traumjob Ihrer Kindheit?

Wer ist Ihr Lieblingsschriftsteller?

Wie lautet der Titel Ihres Lieblingsbuchs?

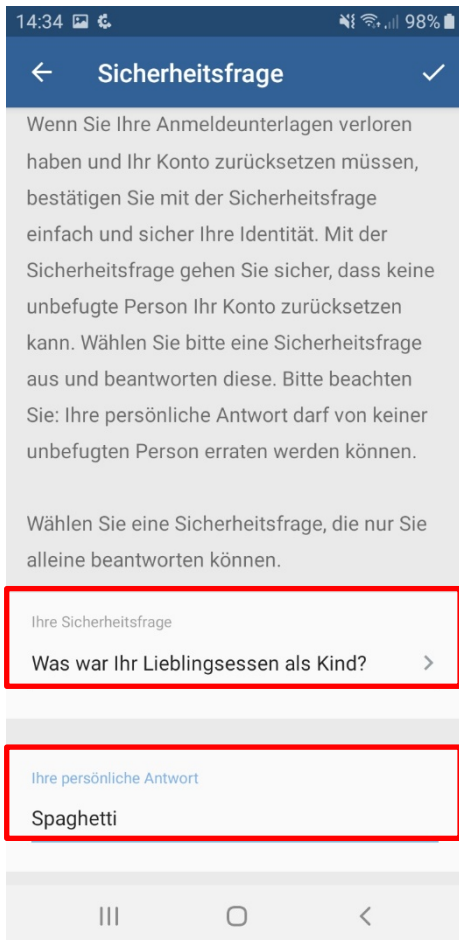
Welches ist Ihre Lieblingsfilmfigur?

Ihre Sicherheitsfrage >

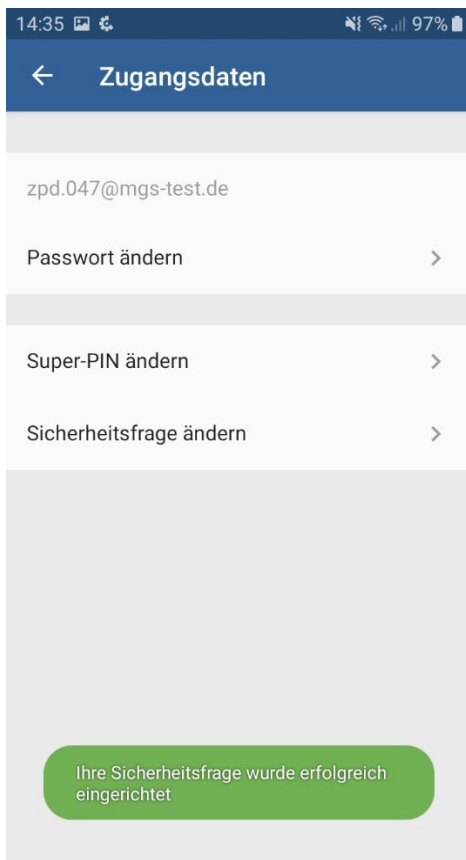
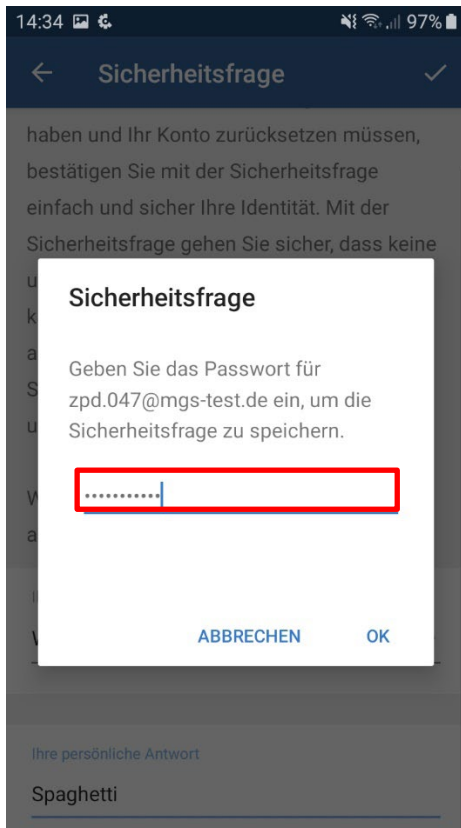
Ihre persönliche Antwort

5. Klicken Sie in das Feld **Ihre persönliche Antwort**.

6. Tragen Sie die passende Antwort zu Ihrer ausgewählten Frage ein.



7. Klicken Sie auf das **Häkchen**.
8. Tragen Sie Ihr Passwort zur Bestätigung ein.
9. Klicken Sie auf den Button **OK**.



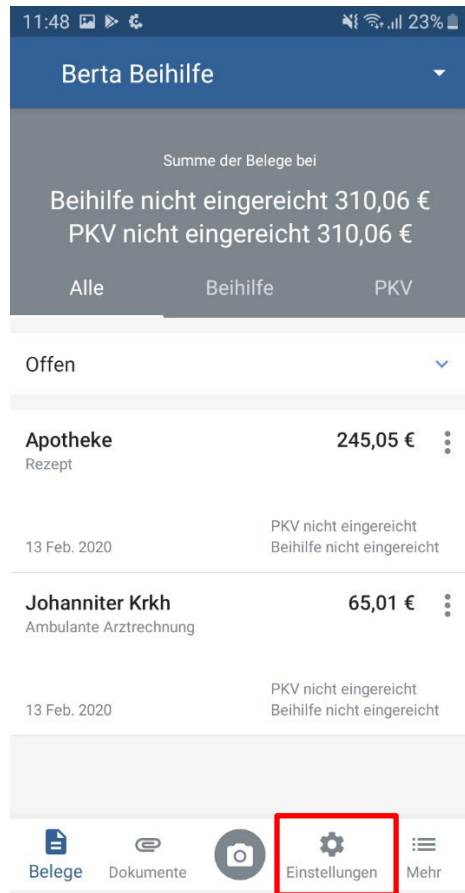
Sicherheitsfrage ändern

VORAUSSETZUNG

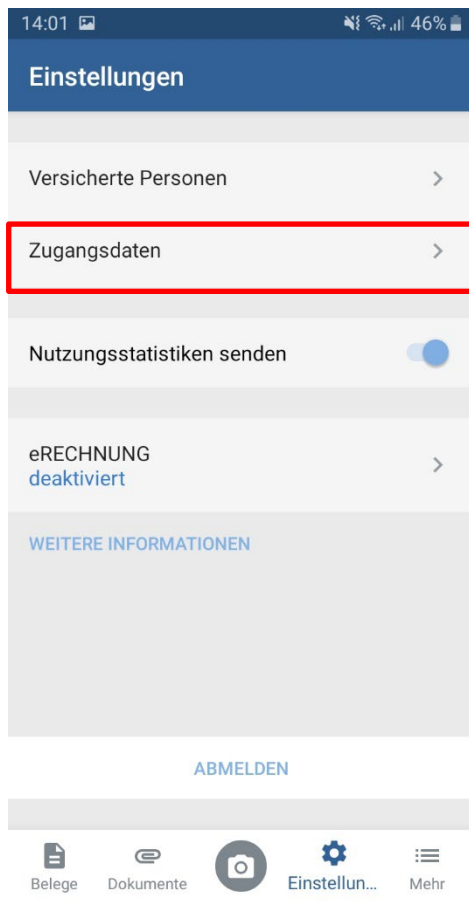
Sie sind in **Meine Arztrechnung** angemeldet.

VORGEHENSWEISE

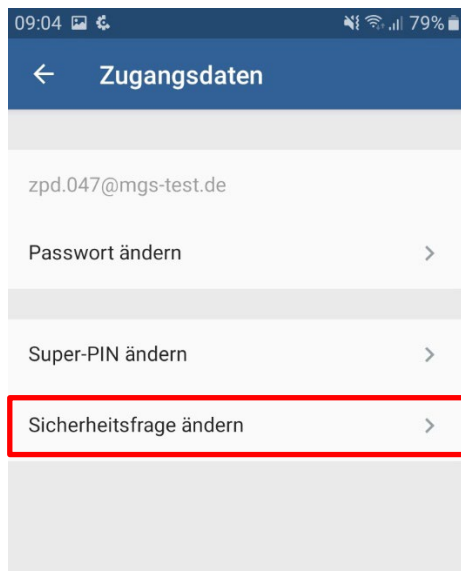
1. Klicken Sie in der Menu Leiste unten auf den Tab **Einstellungen**.



2. Klicken Sie auf das Feld **Zugangsdaten**.



3. Klicken Sie auf das Feld **Sicherheitsfrage ändern**.



4. Klicken Sie in das Feld **Ihr Sicherheitsfrage**. Ein Katalog mit Sicherheitsfragen wird Ihnen angezeigt.

14:33 98%

← Sicherheitsfrage ✓

Wenn Sie Ihre Anmeldeunterlagen verloren haben und Ihr Konto zurücksetzen müssen, bestätigen Sie mit der Sicherheitsfrage einfach und sicher Ihre Identität. Mit der Sicherheitsfrage gehen Sie sicher, dass keine unbefugte Person Ihr Konto zurücksetzen kann. Wählen Sie bitte eine Sicherheitsfrage aus und beantworten diese. Bitte beachten Sie: Ihre persönliche Antwort darf von keiner unbefugten Person erraten werden können.

Wählen Sie eine Sicherheitsfrage, die nur Sie alleine beantworten können.

Ihre Sicherheitsfrage >

Ihre persönliche Antwort

5. Wählen Sie eine Sicherheitsfrage.

09:08 78%

Was war Ihr Lieblingsessen als Kind?

Wie heißt der Held Ihrer Kindheit?

Wo haben Sie als Kind die Sommerferien v..

Wie heißt der Traumjob Ihrer Kindheit?

Wer ist Ihr Lieblingsschriftsteller?

Wie lautet der Titel Ihres Lieblingsbuchs?

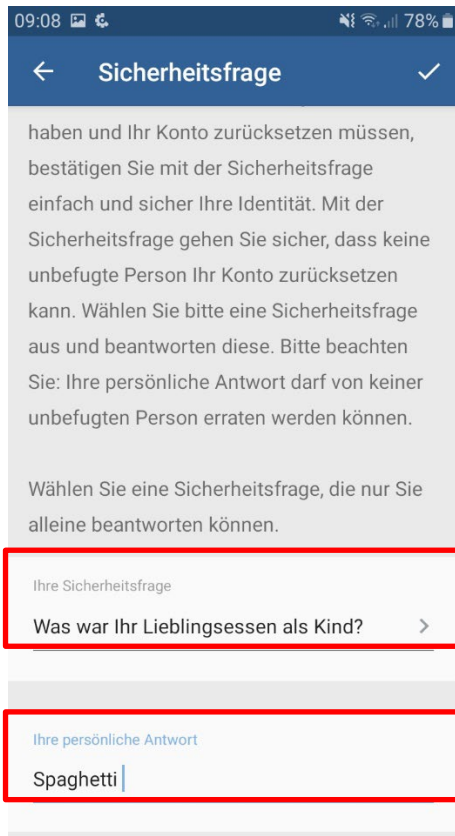
Welches ist Ihre Lieblingsfilmfigur?

Ihre Sicherheitsfrage >

Ihre persönliche Antwort

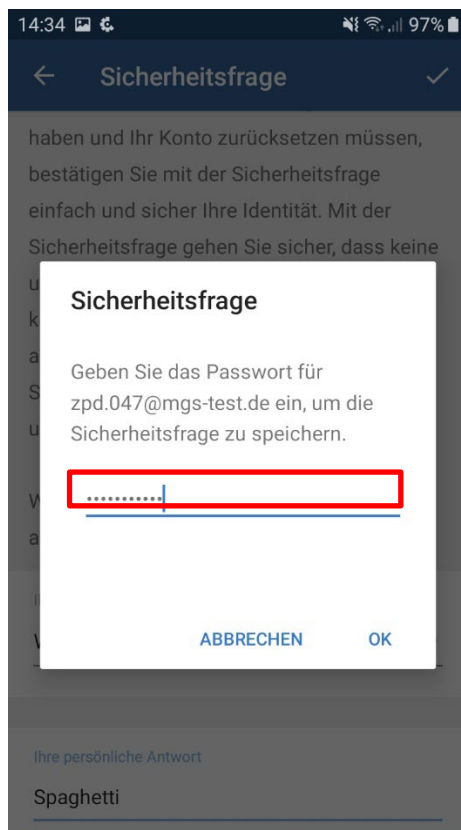
6. Klicken Sie in das Feld **Ihre persönliche Antwort**.

7. Tragen Sie die passende Antwort zu Ihrer ausgewählten Frage ein.



8. Klicken Sie auf das **Häkchen**.

9. Tragen Sie Ihr Passwort zur Bestätigung ein.



10. Klicken Sie auf den Button **OK**.

