


Sådan anmoder du om din partners PensionsInfo-rapport, og sender den til Industriens Pension

Denne guide vil hjælpe dig med at anmode om din partners PensionsInfo-rapport og efterfølgende vise dig, hvordan du indsender den til Industriens Pension.





Sådan fungerer det...

Denne guide er opdelt i to dele. Det vil sige, at både du og din partner skal bidrage for at kunne indsende rapporten.

TEAM
≡WORK≡





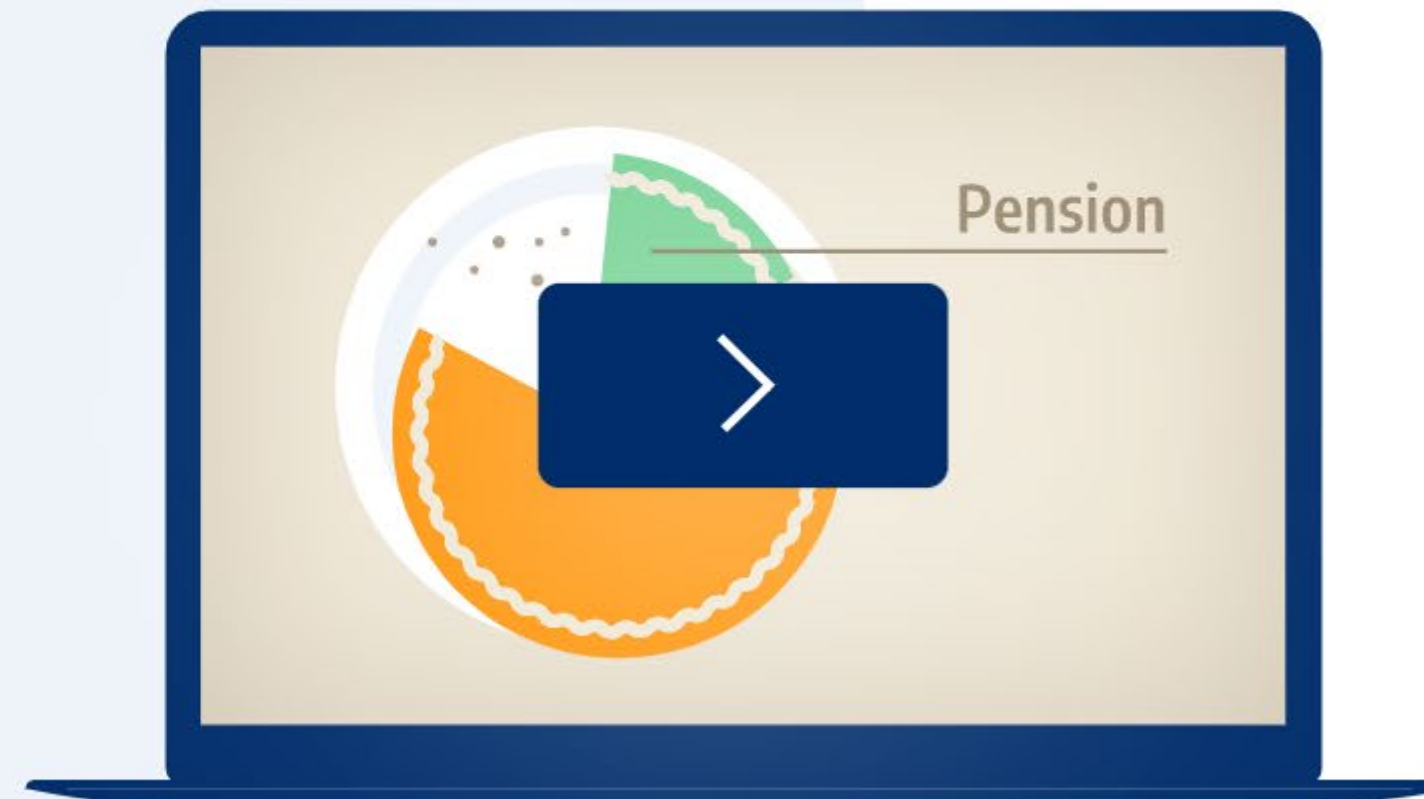
Del 1 – Hvad skal jeg gøre?



Et samlet overblik over alle dine pensioner og forsikringer

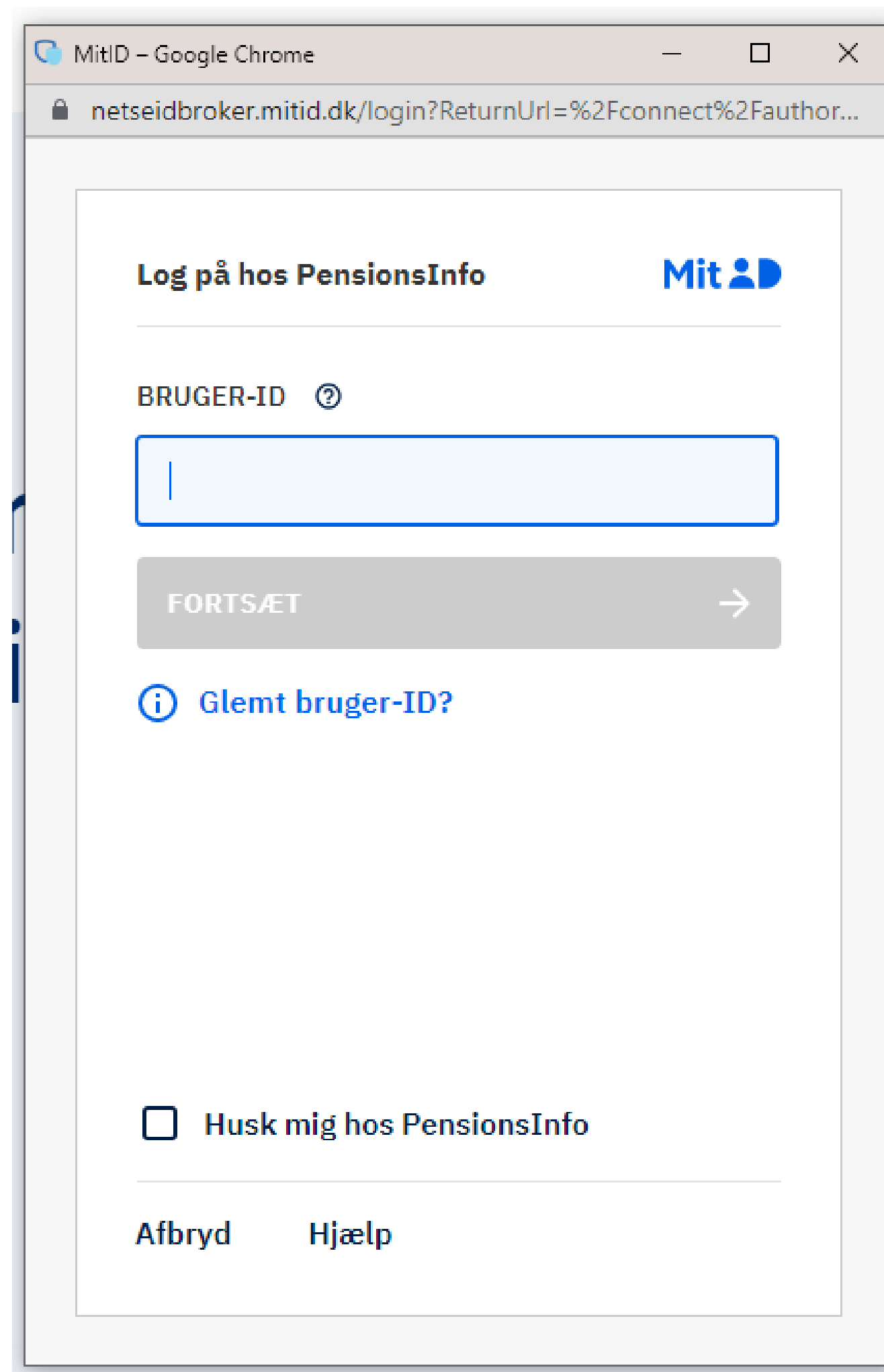

Log ind med NEM ID MitID

Prøv demo uden login



Se PensionsInfo-filmen >

Du skal gå til pensionsinfo.dk og klik på Log ind. Du kan bruge dit nemID eller MitID.



Indtast dit MitID og fortsæt med at logge på.

← → ↻ pensionsinfo.dk/Borgerservice/bruger/dataindsamling.html ☆ 📄 👤 ⋮

PensionsInfo

Få overblik over udbetalinger og dækninger ved pension, sygdom og død



Indsamling er færdig

FORTSÆT →

- ✓ ATP
Data leveret
- ✓ Spar Nord Bank
Data leveret

Ved du
... hvor meget du får udbetalt, når du går på pension?

SPØRGSMÅL OG SVAR | KONTAKT | PRIVATLIVSPOLITIK | OM PENSIONSINFO | EUROPA

Når du har logget på, vil dine oplysninger automatisk blive indsamlet. Klik på "Fortsæt", når indsamlingen er færdig.

OVERBLIK PENSION SYGDOM OG DØD DINE AFTALER **ADGANGE** PARTNER RAPPORT

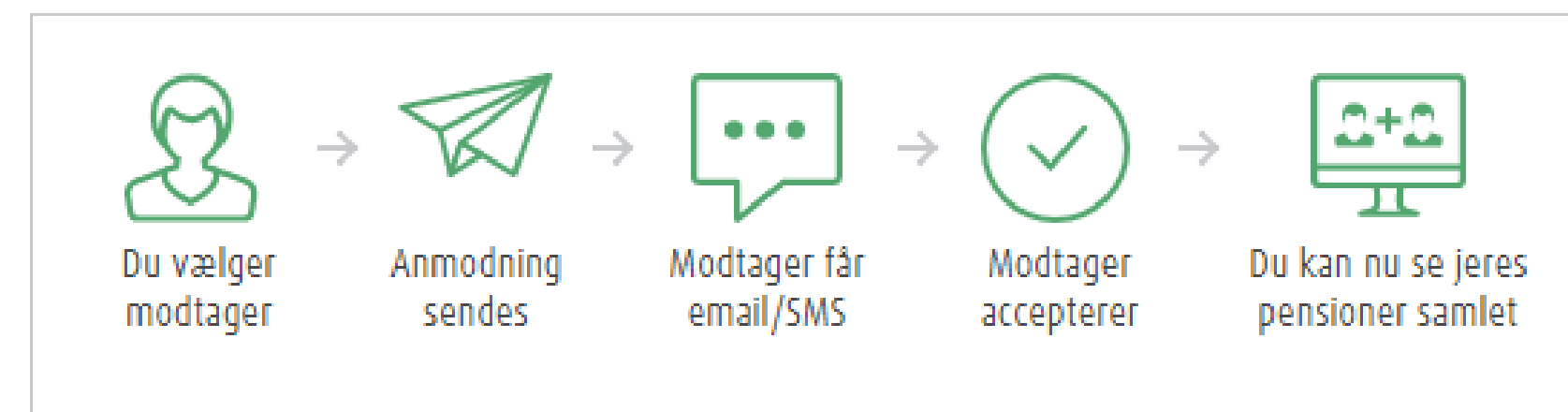
Adgange til PensionsInfo

Få adgang til en anden persons PensionsInfo

Send en anmodning til en anden person - eksempelvis din ægtefælle eller samlever, og få adgang til dennes PensionsInfo. Personen skal acceptere din anmodning, før du får adgang.



Sådan fungerer det



PensionsInfo, som du kan se

Du har ikke anmodet andre om oplysninger

Andre, der kan se dine PensionsInfo

Du har ikke modtaget anmodninger, eller givet adgang til at andre kan se dine PensionsInfo

Klik på knappen ”Adgange” og efterfølgende på knappen ”Anmod om adgang”.

Du anmoder om din partners samtykke til at indhente din partners rapport.



OVERBLIK

Adgange

Få adgang til PensionsInfo

Send en anmodning til ægtefælle eller samlever. Personen skal acceptere anmodningen.

ANMOD OM ADGANG

PensionsInfo

Du har ikke anmodet til adgang til PensionsInfo.

Få dine oplysninger

Send anmodning

Modtagers oplysninger

CPR-nr. Navn


Tlf.nr. E-mail

En SMS bliver sendt til modtageren med din anmodning.

Dine oplysninger

Dit tlf.nr. Din e-mail

Du får en bekræftelse på SMS, når din anmodning er blevet accepteret.

SEND ANMODNING 

VENTER RAPPORT

du kan nu se jeres pensioner samlet

sInfo

at andre kan se

sinfo for to

vil sende dine pensionsinfo til personer og få et overblik over den

Udfyld nu felterne "CPR-nr.", "Navn" og "Tlf.nr." med din partners oplysninger.

I det sidste felt skriver du dit eget tlf.nr. eller e-mail.

Når alle felter er udfyldt, skal du trykke på "Send anmodning".



PensionsInfo ..

Velkommen Cecilie Bay-Nielsen | Log ud

OVERBLIK


Adgange

Få adgang til PensionsInfo

Send en anmodning til ægtefælle eller samlevende. Personen skal acceptere.

ANMOD OM ADGANG

Din anmodning til at få adgang til PensionsInfo er nu afsendt.



Modtageren skal acceptere din anmodning, før du kan se jeres pensioner.

FÆRDIG


PensionsInfo, som du kan se

Du har ikke anmodet andre om oplysninger.

Andre, der kan se dine PensionsInfo

Du har ikke modtaget anmodninger, eller givet adgang til at andre kan se dine PensionsInfo.

HENT RAPPORT

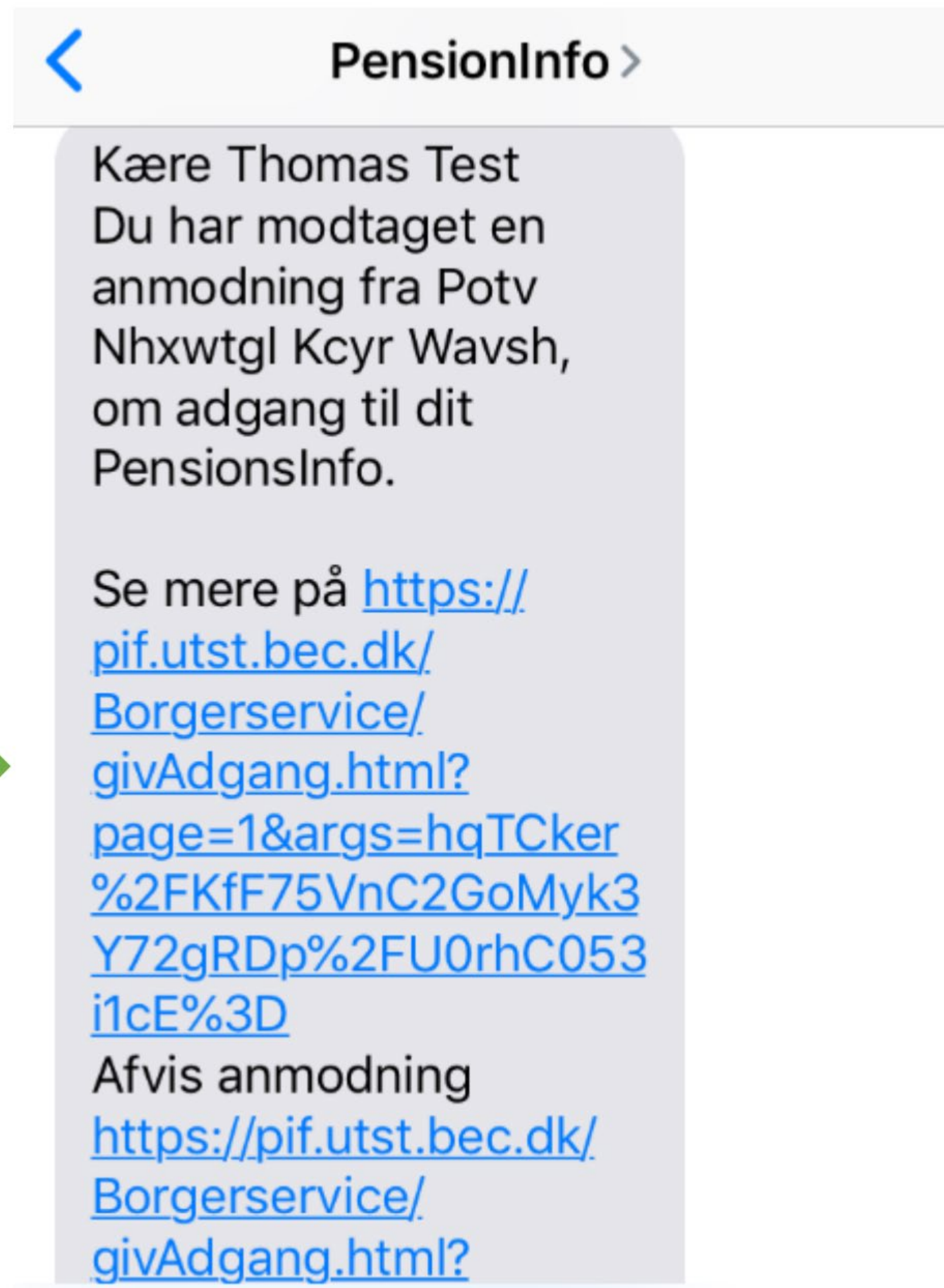


Du kan nu se jeres pensioner samlet.

Anmodningen er nu sendt, og din partner vil snart modtage en SMS.




Del 2 - Hvad skal din partner gøre?



Når din partner har modtaget sms'en, skal han/hun trykke på det første link.



Din partner skal nu klikke på knappen "Giv adgang."



Din partner skal nu logge ind med enten MitID eller NemID. Din partner giver samtykke ved at logge ind.

Jeres PensionsInfo-rapporter er nu samlet.



Medlemmer Virksomheder Om Industriens Pension English

Industriens Pension

Opsparing Forsikring Afkast og investering Ændringer i livet Seniorer

Log på Min side

Tips til din pension

Sådan får du mest ud af den →

Velkommen som nyt medlem

Sådan får du en pensionsordning, der passer til dig.

→

Vi hjælper, hvis du bliver syg

Du er forsikret, hvis du bliver alvorligt syg eller ikke kan arbejde.

→

Vi bruger mit.dk

I Industriens Pension sender vi alle dine breve til din digitale postkasse på mit.dk.

→

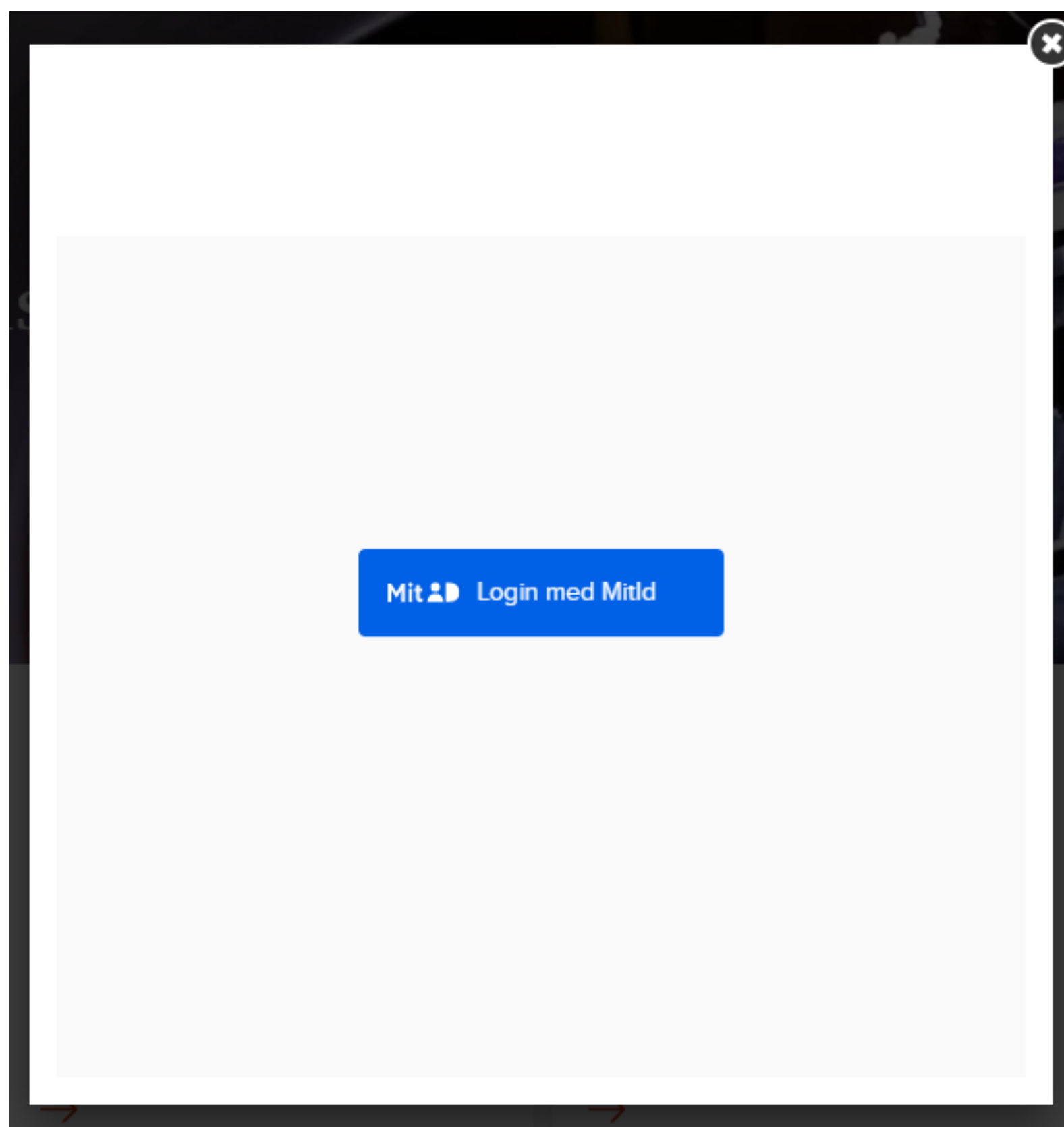
KONTAKT


Vi hjælper dig


Ring, hvis du har spørgsmål eller brug for hjælp


70 33 70 70


Du skal nu gå til industrienspension.dk og klikke på knappen "Min side" i højre hjørne.



Log på hos Industriens Pensionsforsikring Mit 

BRUGER-ID 

FORTSÆT 

 [Glemte bruger-ID?](#)

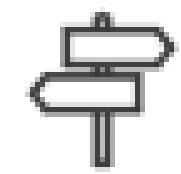
Husk mig hos Industriens Pensionsforsikring

Afbryd Hjælp

Log nu på med dit mitID.




Selvbetjening



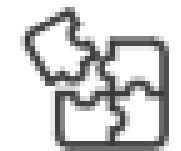
Nyt job eller
arbejdsløs?



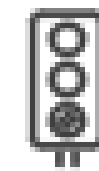
Hvem skal have
pengene, hvis du
dør?



Spar ekstra op



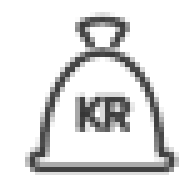
Saml din pension




Tag et Pensionstjek

[PensionsInfo](#)

Hent Pensionsinfo



Tilpas
aldersopsparing
(engangsudbetaling)



Anmeld kritisk
sygdom



Livstruende sygdom

[Se mere](#)

Når du har logget på, skal du klikke på knappen "Hent Pensionsinfo".



/bruger/dataindsamlingSSO | Velkommen til Pensionsinfo

Indsamling er færdig

FORTSÆT →

- ✓ Industriens Pension
Data leveret
- ✓ ATP
Data leveret
- ✓ Forenede Gruppeliv
Data leveret
- ✓ PFA Pension
Data leveret

... ELLER ÅBN PENSIONSINFO

Du bliver nu viderestillet til pensionsinfo.dk.

Klik på "Fortsæt", når indsamlingen er færdig.



Industriens Pension | DA | EN | Log ud
Velkommen PensionsInfo Christoffersen

OVERBLIK | PENSION | SYGDOM OG DØD | DINE AFTALER | **ADGANGE** | HENT RAPPORT

Dine pensioner

Test Testesen har givet dig adgang til hans PensionsInfo. Vil du hente hans tal?

[NEJ TAK](#) [JA TAK, HENT TAL FOR TEST →](#)

Nuværende pensionsopsparinger

Industriens Pension	1.683.000
---------------------	-----------

[? Forklaring til pensionsopsparinger](#)

Så meget får du udbetalt, hvis du går på pension, når du er **68 år**

På én gang	647.000 kr.
Om året i en årrække	151.700 kr.

[FÅ DET FULDE OVERBLIK →](#)

[? Forklaring til tallene](#)
De viste pensioner er et skøn baseret på bl.a. dine fremtidige indbetalinger og den fremtidige rente

Du skal nu hente tallene for din partner, ved at klikke på ”Ja tak, hent tal for X.”

Bliv kontaktet af Industriens Pension

Har du ikke en aftale om personlig rådgivning i Industriens Pension og ønsker du at blive kontaktet af Industriens Pension, kan du sende en besked og dine kontaktoplysninger til Industriens Pension, ved at udfylde nedenstående felter:

Telefonnummer	E-mail	Træffes bedst
<input type="text"/>	<input type="text"/>	<input type="text"/>
Besked til selskabet eller rådgiver		
<input type="text"/>		
<input type="button" value="SEND OPLYSNINGER FOR MIG"/>		

Du skal nu udfylde felterne "Telefonnummer" og "E-mail" med dine oplysninger.

Hvis du ønsker at blive kontaktet på et specifikt tidspunkt, udfyld da "Træffes bedst".

Klik derefter på "Send oplysninger for mig".

Nu vil både din og din partners PensionsInfo-rapporter blive sendt til Industriens Pension.

Oplysningerne er succesfuldt afleveret til Industriens Pension.



LUK →

Klik på luk, når oplysningerne er sendt.

Du vil snart blive kontaktet af Industriens Pension.