

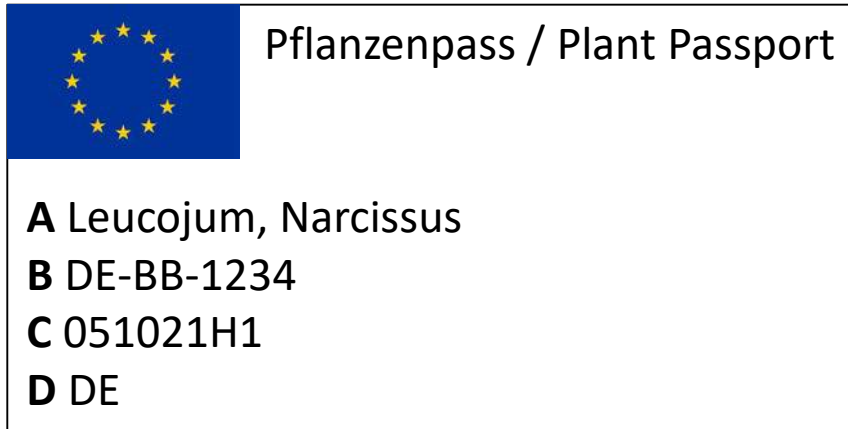
Informationsveranstaltung für ermächtigte Unternehmer zum Ausstellen von Pflanzenpässen

- Form und Inhalt von Pflanzenpässen
 - Ausstellen und Ersetzen
- Ungültigmachen und Entfernen von Pflanzenpässen

Pflanzenpass Begriff und Zweck

- amtliches Etikett
- für die Verbringung von Pflanzen, Pflanzenerzeugnissen und anderen Gegenständen innerhalb des Gebiets der Union und gegebenenfalls für die Verbringung in Schutzgebiete bzw. innerhalb dieser Gebiete

Pflanzenpass ist Kenn- zeichen für Zertifizierungssystem



EU-weites Etikett,
dient der Visualisierung für den
Abnehmer, dass die Ware
kontrolliert wurde und gesund und
frei von SO ist




Umweltzeichen der
Bundesregierung,
für umweltfreundliche
Produkte und
Dienstleistungen, gibt
Orientierung beim
nachhaltigen Einkauf



Für ökologisch
angepasste, sozial
förderliche,
wirtschaftlich rentable
Bewirtschaftung der
Wälder

Form und Inhalt Pflanzenpass

Artikel 83 (PHR)

- gut erkennbares Etikett auf einem Träger, der für den Druck geeignet ist
- Bsp. für Träger: Schlaufenetikett, Stecketikett, Aufkleber, Aufdruck auf Topf, Verpackung oder Lieferschein etc.
- muss von allen anderen Informationen oder Etiketten auf dem Träger zu unterscheiden sein
- gut sichtbar und deutlich lesbar  **Ohne** *Lupe lesbar!*
- die enthaltenen Informationen haben unveränderlich und dauerhaft zu sein

Beispiele für Träger



Pass als Aufkleber an Einzeltöpfen



Pass als Aufkleber an Verpackung

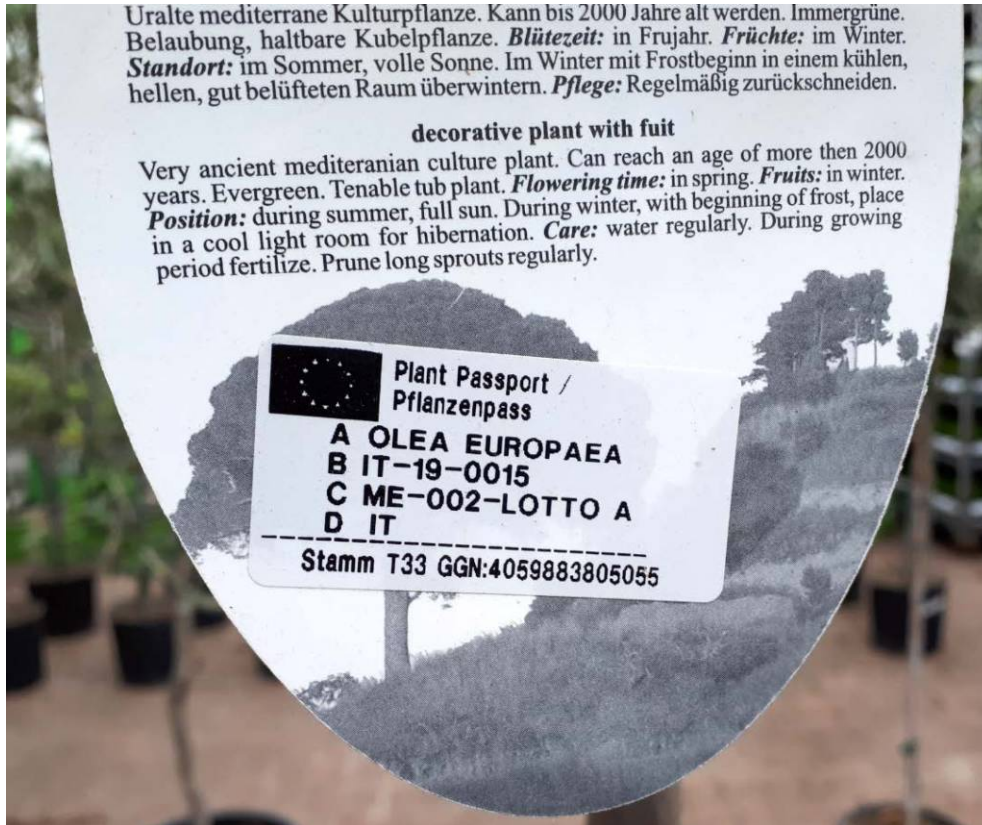


Pass als Aufdruck an Verpackung

Beispiele für Träger



Beispiele für Träger



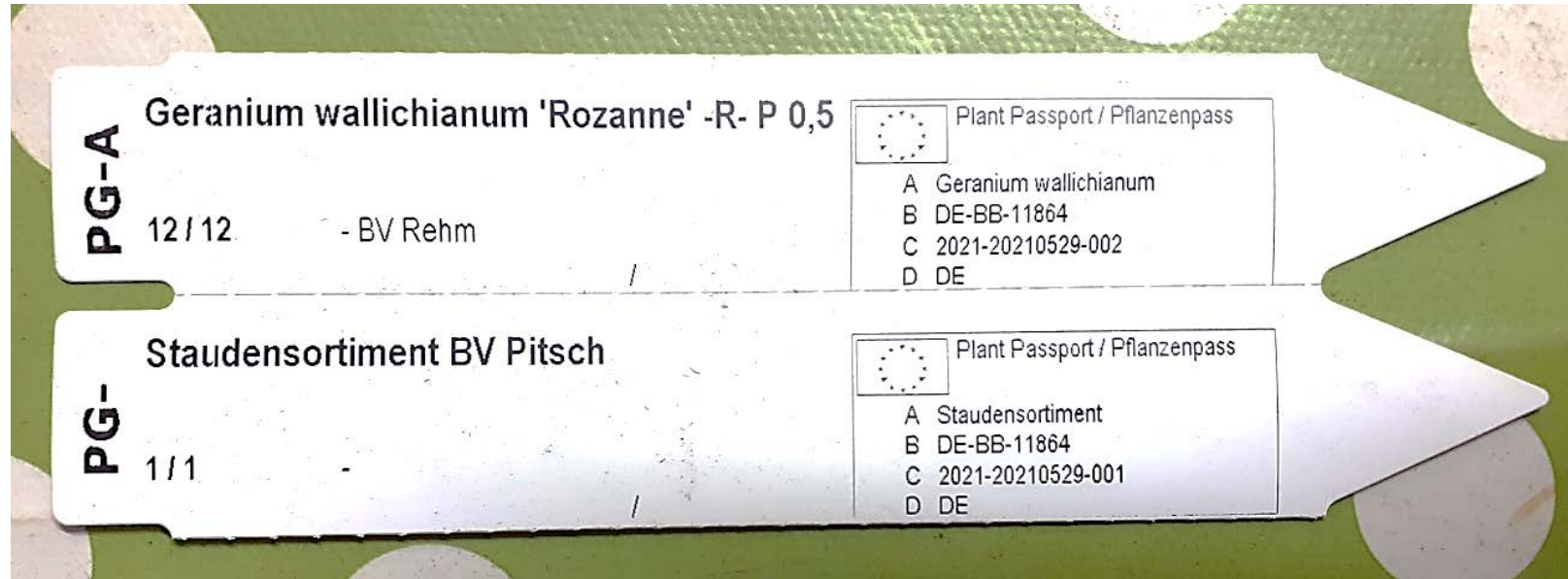
Pass als Aufkleber an Etikett mit Pflegeanleitung




Pass direkt an der Pflanze

Beispiele für Träger

Pass an
Stecketikett



Pass an
Schlaufen-
etikett



Beispiele für Träger

Pass an Tray
mit
Einzeltöpfen



Form und Inhalt Pflanzenpass Anhang VII (PHR)


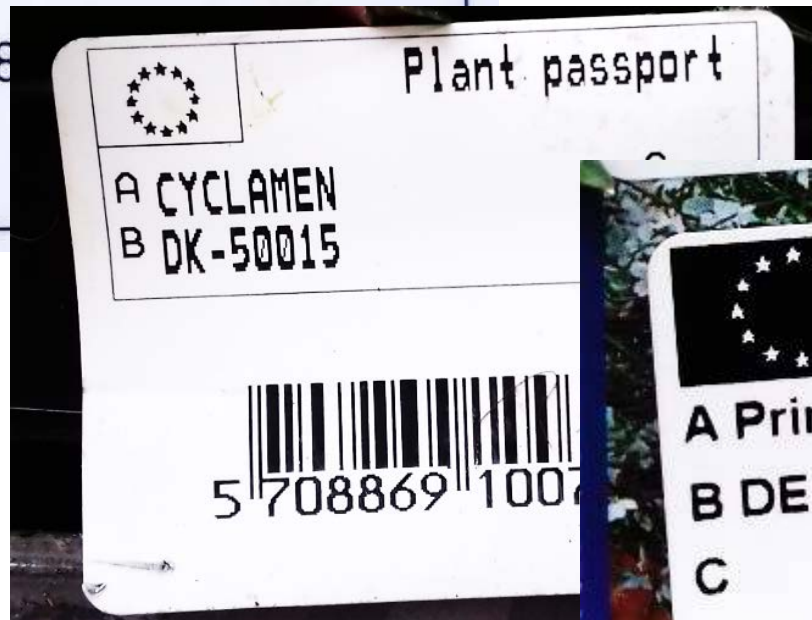
	xxxxx / Plant Passport ¹
A xxxxx ²	<i>Botanischer Name</i>
B XX ³ – xxxxx ⁴	<i>Registriernummer</i>
C xxxxx ⁵	<i>Rückverfolgbarkeitscode</i>
D XX ^{7 oder 8}	<i>Ursprungsland</i>

Bild 1

- Oben links EU-Flagge (farbig/schwarz-weiß)
- [Vorlage EU-Flagge](#)

Form und Inhalt Pflanzenpass EU-Flagge



Form und Inhalt Pflanzenpass

Anhang VII (PHR)


	xxxxx / Plant Passport ¹
A xxxxx ²	<i>Botanischer Name</i>
B XX ³ – xxxxx ⁴	<i>Registriernummer</i>
C xxxxx ⁵	<i>Rückverfolgbarkeitscode</i>
D XX ⁷ oder 8	<i>Ursprungsland</i>

Bild 1

- Oben links EU-Flagge (farbig/schwarz-weiß)
- [Vorlage EU-Flagge](#)
- Oben rechts nur „Plant Passport“ oder „Pflanzenpass“ in einer Amtssprache der Union gefolgt von einem Schrägstrich und „Plant Passport“

Form und Inhalt Pflanzenpass

Anhang VII (PHR)


	xxxxx / Plant Passport ¹
A xxxxx ²	<i>Botanischer Name</i>
B XX ³ – xxxxx ⁴	<i>Registriernummer</i>
C xxxxx ⁵	<i>Rückverfolgbarkeitscode</i>
D XX ⁷ oder 8	<i>Ursprungsland</i>

Bild 2

- A Bot. Name (Art/Taxon) der Pflanzen und -erzeugnisse oder Bezeichnung des Gegenstands
- B nationale Registriernummer des betreffenden Unternehmers (für Brandenburg: DE-BB-xxxxx)

Form und Inhalt Pflanzenpass

Anhang VII (PHR)



	xxxxx / Plant Passport ¹
A xxxxx ²	<i>Botanischer Name</i>
B XX ³ – xxxxx ⁴	<i>Registriernummer</i>
C xxxxx ⁵	<i>Rückverfolgbarkeitscode</i>
D XX ⁷ oder 8	<i>Ursprungsland</i>

Bild 3

C = Buchstabencode, numerischer oder alphanumerischer Code einschließlich Codes, die auf eine Partie, ein Los, eine Serie, ein Herstellungsdatum oder Unternehmerdokumente verweisen

Soll genauen Produktionsort (Quartier, Schlag, Gewächshaus) in Zusammenhang mit Aufzeichnungen wiedergeben

Form und Inhalt Pflanzenpass Anhang VII (PHR)

	xxxxx / Plant Passport ¹
A xxxxx ²	<i>Botanischer Name</i>
B XX ³ – xxxxx ⁴	<i>Registriernummer</i>
C xxxxx ⁵	<i>Rückverfolgbarkeitscode</i>
D XX ^{7 oder 8}	<i>Ursprungsland</i>

C kann durch einen auf der Handelseinheit angebrachten Strichcode, ein Hologramm, einen Chip oder einen anderen Datenträger **ergänzt** werden

Bild 4

Verzicht auf Rück- verfolgbarkeitscode, wenn...

- zum Anpflanzen bestimmte Pflanzen **ohne weitere Vorbereitung** zum **Verkauf an den Endnutzer** angeboten werden können und es besteht **keine Gefahr der Ausbreitung** von Quarantäneschädlingen
- die zum Anpflanzen bestimmten Pflanzen **nicht in der Liste** der Pflanzen **mit erhöhtem pflanzengesundheitlichen Risiko** gemäß [Durchführungsverordnung \(EU\) 2020/1770](#) der Kommission aufgeführt sind

Pass ohne Rückverfolgbarkeitscode



Pass ohne Rückverfolgbarkeitscode



Form und Inhalt Pflanzenpass

Anhang VII (PHR)


	xxxxx / Plant Passport ¹
A xxxxx ²	<i>Botanischer Name</i>
B XX ³ – xxxxx ⁴	<i>Registriernummer</i>
C xxxxx ⁵	<i>Rückverfolgbarkeitscode</i>
D XX ^{7 oder 8}	<i>Ursprungsland</i>

Bild 5

C kann durch einen auf der Handelseinheit angebrachten Strichcode, ein Hologramm, einen Chip oder einen anderen Datenträger **ergänzt** werden

D Name oder Zwei-Buchstaben-Code des Ursprungsdrittlandes oder Zwei-Buchstaben-Code des Ursprungsmitgliedstaats

Es darf „DE“ angegeben werden, obwohl die Ware ursprünglich nicht aus Deutschland stammt, wenn:

- eine **kulturtechnische Bearbeitung** vorgenommen wird, z.B.:
 - Bewurzelung von Stecklingen
 - Weiterkultur von Rohware zu Fertigware (umtopfen, einschlagen, beschneiden, Freilandhaltung, längere Lagerung)
 - Kultivieren einer Pflanze über einen Vegetationszyklus

!Achtung!

Bei Handelsware, die **außerhalb von Deutschland erzeugt** wurde und **direkt in den Verkauf** geht oder für kurze Zeit gelagert wird, darf **nicht „DE“** als Ursprung eingesetzt werden!

Ursprungsland bei Mischwaren

Es **müssen** bei **Saatgutmischungen** alle Herkunftsländer angegeben werden



Pflanzenpass / Plant Passport

A Leucojum, Narcissus, Crocus, Galanthus **B** DE-BB-1234 **C** 051021H1 **D** DE, NL, PL


D = ursprüngliche
Herkunftsländer

Form und Inhalt Pflanzenpass „normale Pässe“

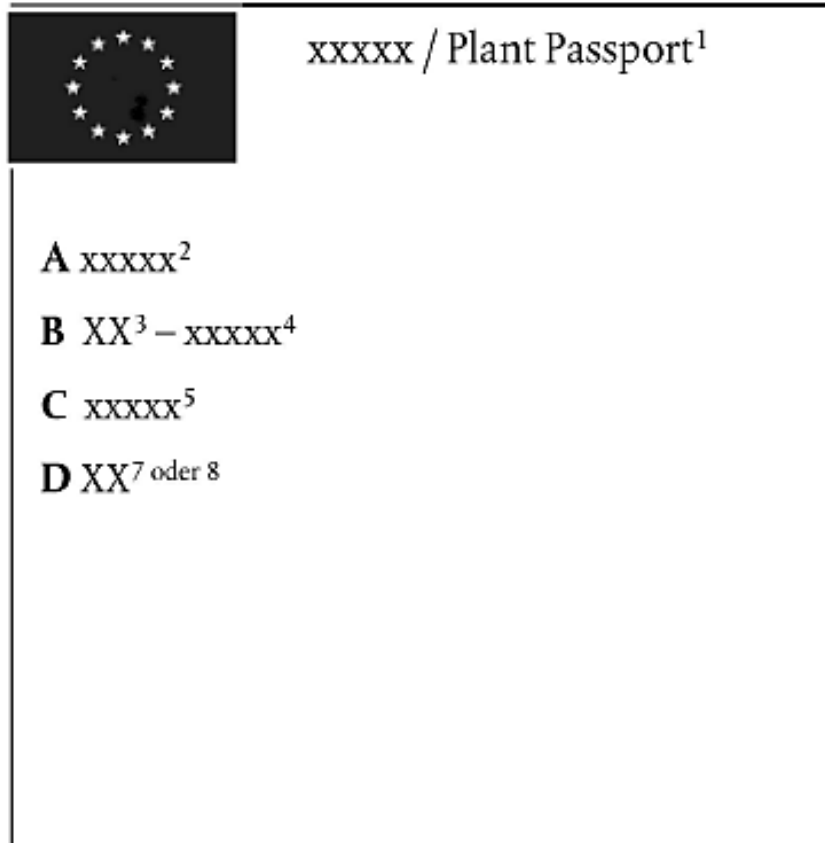


Bild 6

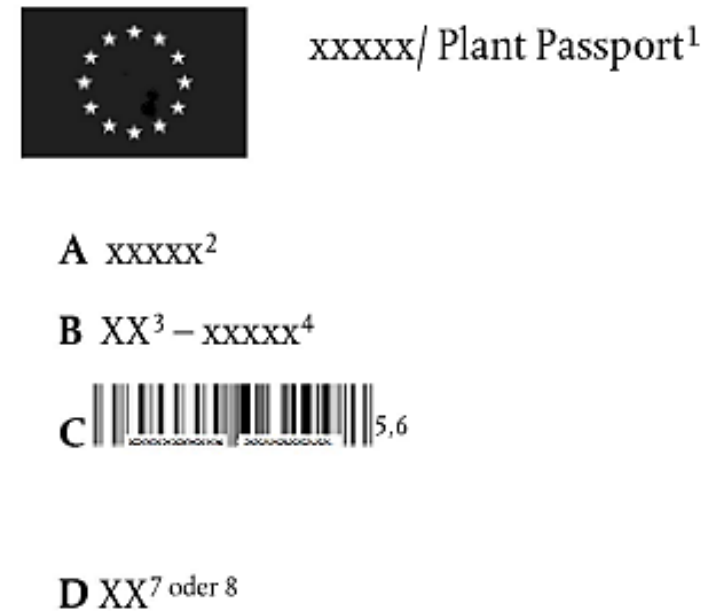


Bild 7

Form und Inhalt Pflanzenpass „normale Pässe“

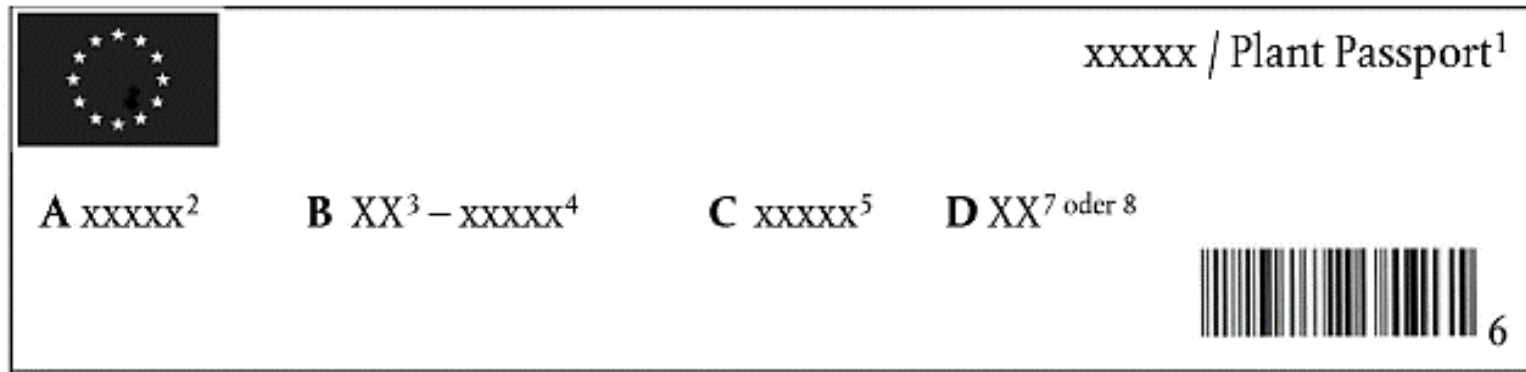


Bild 8

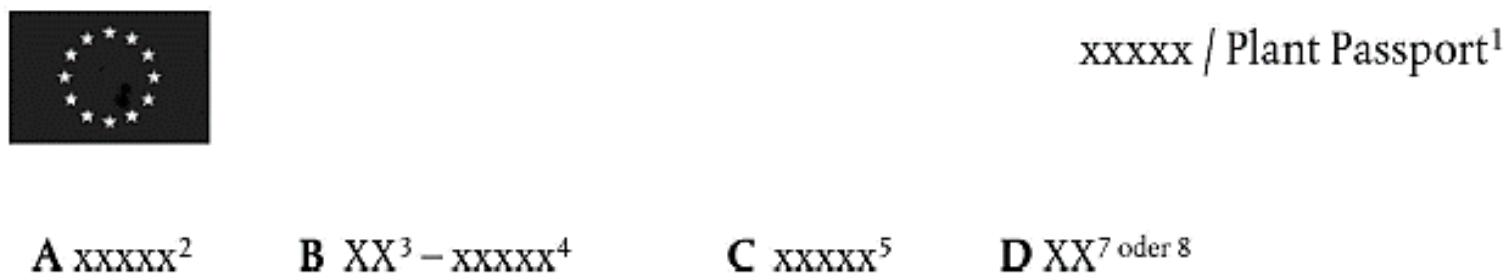


Bild 9

Form und Inhalt Pflanzenpass „normale Pässe“



A xxxxx²

B XX³ – xxxxx⁴

C xxxxx⁵

D XX⁷ oder 8



Bild 10

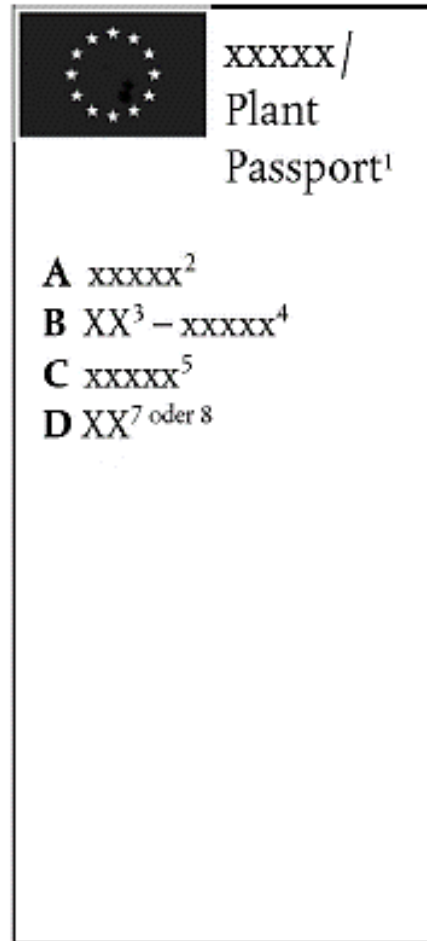


Bild 11

Form und Inhalt Pflanzenpass „normale Pässe“




Bild 12

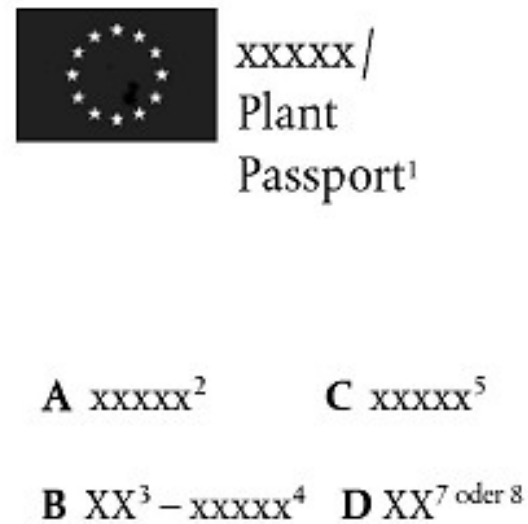


Bild 13

Fehlerhafte Pässe -Informationen-



- A Alocasia **Black Velvet 11 cm**
- B **50060**
- C
- D DE

„Black Velvet 11 cm“ ist kein Botanischer Name!

„50060“ ist keine vollständige Registriernummer, der Zwei-Buchstaben-Code des Mitgliedstaats des Produzenten fehlt!

Fehlerhafte Pässe -Informationen-

A HED HE WEIßBUNT MIX

B DE-BB-21536

C

D NL

„HED HE WEIßBUNT MIX“ ist
keine botanische Bezeichnung!



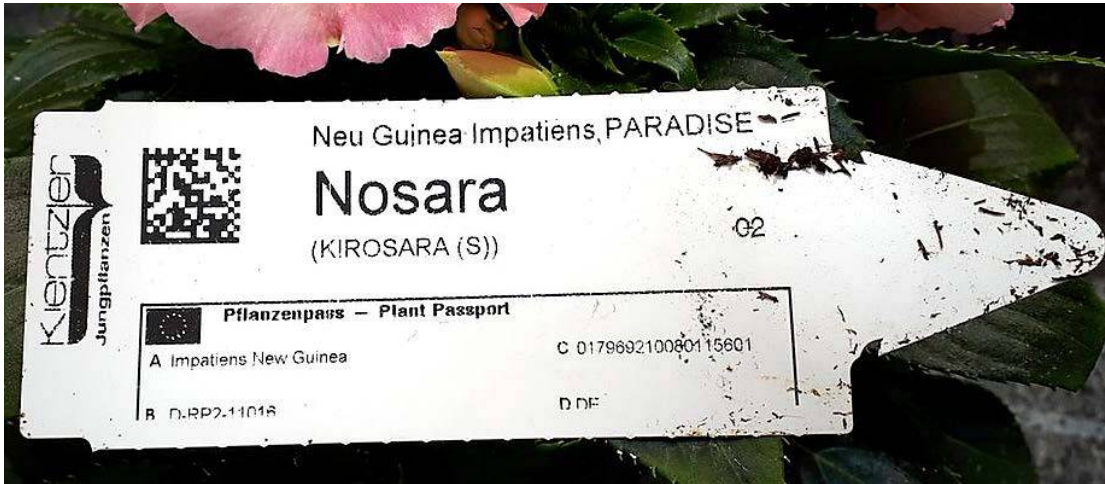
Fehlerhafte Pässe -Anbringen-



2 Pässe an einem Topf sind nicht gestattet!

Wenn ein Pass ersetzt werden soll, muss der ursprüngliche Pass komplett entfernt, unkenntlich gemacht oder vollständig mit dem Austauschpass überklebt werden.

Fehlerhafte Pässe -Ausstellen-



Die Überschrift „Pflanzenpass“ muss durch einen **Schrägstrich** von „Plant Passport“ getrennt sein!

Die Informationen unter **B** und **D** sind nur zur Hälfte aufgedruckt.

→ Unbedingt auf die Druckereinstellungen achten!!



Die EU-Flagge wurde nicht aufgedruckt.

→ Unbedingt auf die Druckereinstellungen achten!!

(Unter Buchstabe A wurde kein botanischer Name gedruckt.)

Form und Inhalt Pflanzenpass für Schutzgebiete



Ergänzung „PZ“ oben rechts
 PZ = Protected zone

- [Schutzgebiete in der EU](#)
- in DE keine PZ vorhanden

Darunter wissenschaftliche
 Bezeichnungen der
 Schutzgebiet-
 Quarantäneschädlinge oder
 alternativ die speziellen Codes
 für diese Schädlinge

Bild 14


Form und Inhalt Pflanzenpass für Schutzgebiete

The diagram shows a rectangular form for a Plant Passport (PZ) for protected areas. In the top left corner is the European Union flag. The main title is "xxxxx – XX /Plant Passport – PZ¹". Below the title is a small "xxx⁹". On the left side, there are four sections labeled A, B, C, and D, each with a specific code format: A xxxxx², B XX³ – xxxxx⁴, C xxxxx⁵, and D XX^{7 oder 8}. In the bottom right corner, there is a QR code with a small "6" next to it.

Ausstellung PP für
Schutzgebiete durch
Pflanzengesundheitskontrolle
in Brandenburg

Bild 15

Form und Inhalt Pflanzenpass mit Zertifizierungsetikett



Oben links EU-Flagge
(farbig/schwarz-weiß)

Oben rechts nur „Plant Passport“ oder
„Pflanzenpass“ in einer Amtssprache
der Union gefolgt von einem
Schrägstrich und „Plant Passport“

Informationen, die für ein amtliches
Etikett für Saatgut und
Pflanzenvermehrungsmaterial
erforderlich sind

Bild 16

Form und Inhalt Pflanzenpass für Schutzgebiete mit Zertifizierungsetikett




Bild 17

Ergänzung „PZ“ oben rechts

PZ = Protected zone

- [Schutzgebiete in der EU](#)
- in DE keine PZ vorhanden

Darunter wissenschaftliche Bezeichnungen der Schutzgebiet-Quarantäneschädlinge oder alternativ die speziellen Codes für diese Schädlinge

Ausstellen von Pässen mit Zertifizierungsetikett

- Das Ausstellen des Passes, kombiniert mit einem Zertifizierungsetikett, wird von der zuständigen Behörde übernommen (in BB = Saatenanerkennung).
- Eine Ermächtigung des Unternehmers ist nicht notwendig!
- Für **passpflichtiges Saatgut**, das **nicht der Anerkennung** unterliegt (bspw. Saatgut von *Pinus* und *Pseudotsuga menziesii*), muss der Unternehmer **registriert und ermächtigt** werden!

Anbringen des Passes an der kleinsten Handelseinheit

„**Handelseinheit**“ die kleinste im Handel oder anderweitig auf der betreffenden Vermarktungsstufe verwendbare Einheit, die Teil einer Partie oder die gesamte Partie sein kann (*Artikel 2, Punkt 8. PHR*)

Beispiele:

- Einzeltopf, Einzelsäcke, Bündel
- Tray, z.B. mit Jungpflanzen, Stecklingen direkt besetzt oder Einzeltöpfe im Tray
- Palette, Kartons mit Töpfen, Bäumen, Sträuchern
- CC-Container oder Saatgutaufsteller
- LKW

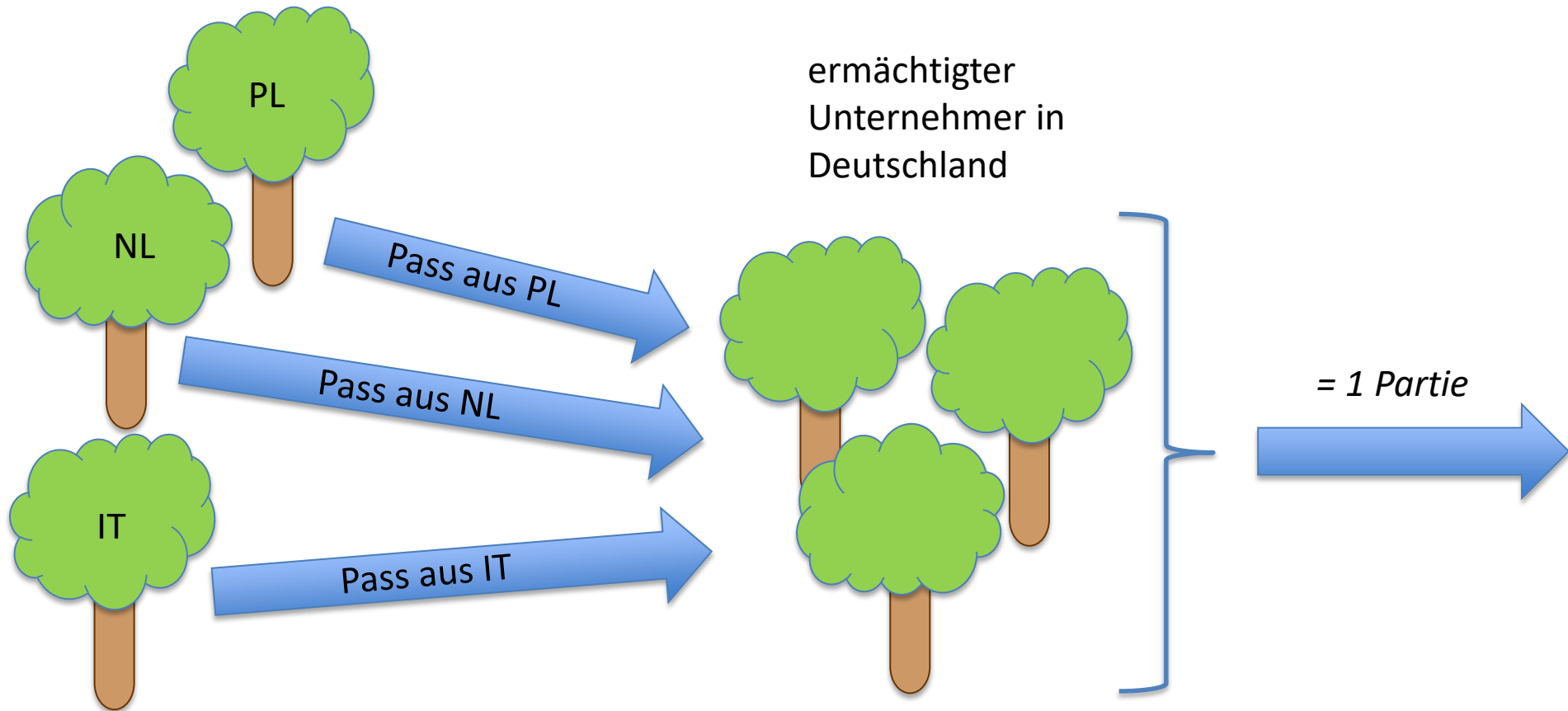
Anbringen des Passes an der kleinsten Handelseinheit

„**Handelseinheit**“ die kleinste im Handel oder anderweitig auf der betreffenden Vermarktungsstufe verwendbare Einheit, die Teil einer Partie oder die gesamte Partie sein kann (*Artikel 2, Punkt 8. PHR*)


„**Partie**“ eine Gesamtheit von Einheiten derselben Warenart, die aufgrund ihrer Homogenität hinsichtlich Zusammensetzung, Ursprung und anderer relevanter Elemente identifizierbar und Bestandteil einer Sendung ist (*Artikel 2, Punkt 7. PHR*)

„**Warenart**“ = Pflanzen, Pflanzenerzeugnisse, andere Gegenstände (Maschinen, Erde u.a.)


Zukauf von *Fagus sylvatica*



Zukauf *Primula* und *Tulipa*




Betrieb A aus Sachsen



Betrieb A aus Sachsen



= 1 Partie



Betrieb B in
Brandenburg

Anbringen des Passes

PP nicht notwendig
(außer in bestimmten Fällen,
wie bei *Xylella fastidiosa*-
Wirtspflanzen u.a.)



Produzent



Endnutzer

(z.B. privater Endverbraucher, Kommune,
Hotelier, Friedhofsgärtnerei u.a.)
ab Hof, auf Wochenmärkten,
Selbstlieferung zum EN

!Achtung!

Beim **Fernabsatz** muss **immer ein Pflanzenpass** die Sendung begleiten, egal ob die Ware an den Endnutzer oder einen Gewerbebetreibenden geht!

Anbringen des Passes Fernabsatz

Grundsatz:

Pflanzenpassetikett muss an der Handelseinheit befestigt sein

Pragmatischere Lösung:

Pflanzenpass darf auf den Lieferschein gedruckt oder als extra Ausdruck auf normalem Papier der Sendung beigelegt werden

4

Kunden-Nr.
 Lieferschein Nr.
 Ordernr:

Datum
 Vertr.
 Tel. Kunde
 Fax Kunde
 e-mail


Lieferschein

Auftragsnummer

Primula:

Artikel Nr.	Artikel-Bez.	Lieferwoche	Menge	Verpackung
1810000	delia Mischung	38 / 2020	1.240,00 ✓	4,00 Platten
1210230	eblo apfelblüte	38 / 2020	310,00 ✓	1,00 Platten
1210606	eblo apricot	38 / 2020	310,00 ✓	1,00 Platten
1210521	eblo blau Rotauge	38 / 2020	310,00 ✓	1,00 Platten
1210431	eblo bloody mary	38 / 2020	310,00 ✓	1,00 Platten
1210118	eblo gelb-zitrone	38 / 2020	310,00 ✓	1,00 Platten
1210205	eblo himbeere Probe	38 / 2020	310,00 ✓	1,00 Platten
1210000	eblo Mischung	38 / 2020	1.860,00 ✓	6,00 Platten
1210050	eblo Mischung Ost	38 / 2020	1.860,00 ✓	6,00 Platten
1210421	eblo rot Rotauge	38 / 2020	310,00 ✓	1,00 Platten
1410840	el unistar elcora rot	38 / 2020	310,00 ✓	1,00 Platten
1220000	gelaya Mischung	38 / 2020	620,00 ✓	2,00 Platten
Zwischensumme:			8.060,00	26,00 Platten

Gesamtsumme: 8.060,00


 Pflanzenpass / Plant Passport			
A Primula	B D-NW-1100035	C 2020L-00869	D DE



Anbringen des Passes

PP notwendig

PP nicht notwendig
(außer in bestimmten Fällen,
wie bei *Xylella fastidiosa*-
Wirtspflanzen u.a.)



Produzent

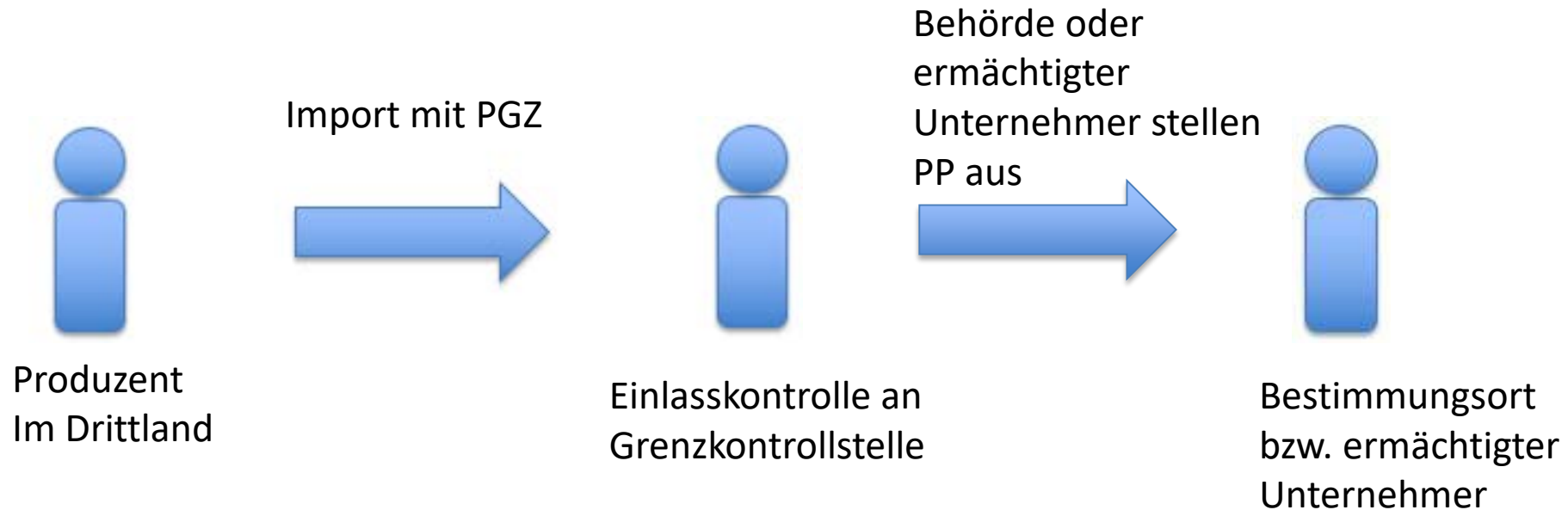
Zwischenhändler

(Baumärkte, Gartencenter,
Großhändler, u.a.)

Endnutzer

(z.B. privater
Endverbraucher,
Kommune, Hotelier
u.a.)

Anbringen des Passes nach Import aus Drittland



!Achtung!

Ist der Bestimmungsort eine benannte Kontrollstelle, so kann das PGZ im Original die Ware begleiten, ein Pass ist nicht notwendig (Kontrolle wird an Kontrollort verlagert).
Alternativ darf innerhalb Deutschlands die Ware durch eine beglaubigte Kopie des ursprünglichen PGZ begleitet werden, bis der PP vom ermächtigten Unternehmer angebracht wird.

Anbringen des Passes an Mischpflanzungen

Grundsatz:

- Etikett mindestens mit allen Gattungsnamen an der Ware

	Pflanzenpass / Plant Passport
A Leucojum, Narcissus, Crocus, Galanthus B DE-BB-1234 C 051021H1 D DE	


Sollte dies aus technischen Gründen nicht möglich sein:

- Pass der Sendung als extra Druck auf Papier beilegen oder
- Pass ist auf den Lieferschein mit aufgedruckt (wenn dieser die Sendung direkt begleitet)

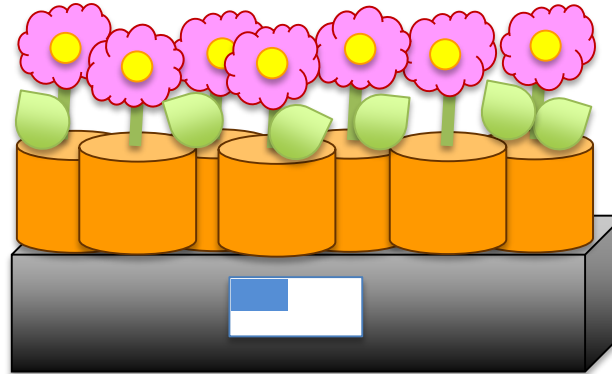
Mischbepflanzung



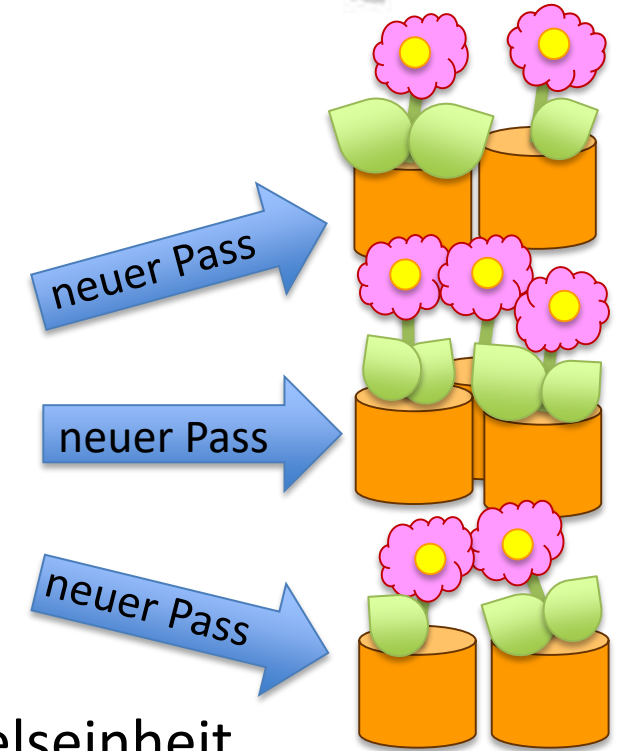
Ersetzen eines PP



Wenn Einzeltöpfe mit Pass versehen sind, bleibt dieser durch alle Handelsstufen erhalten

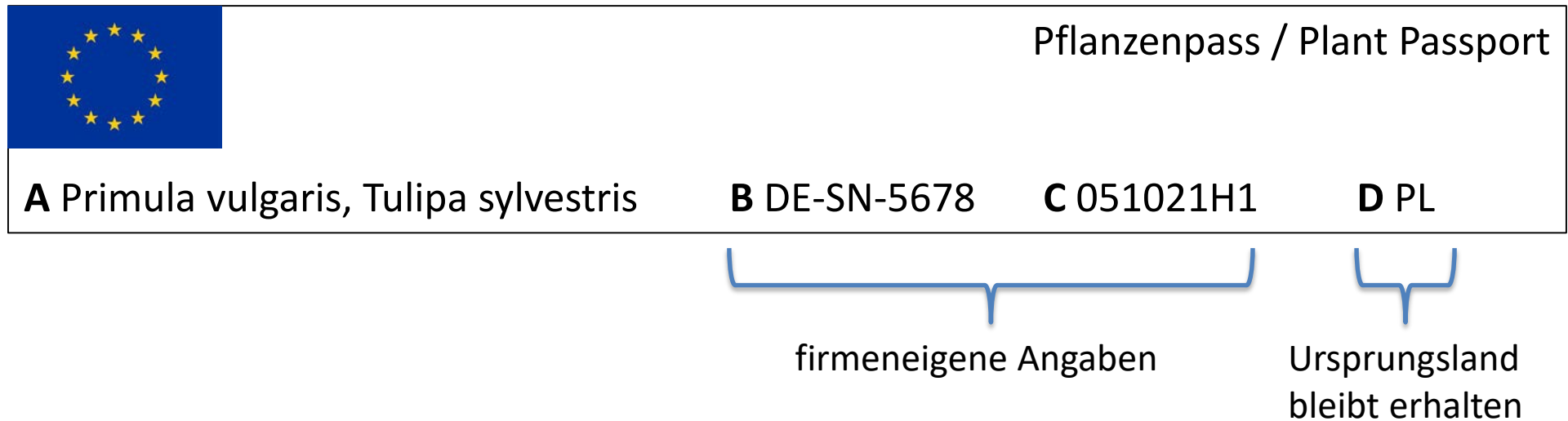


Wenn nur die Gesamthandelseinheit mit Pass versehen ist, diese später aber aufgeteilt werden soll, dann muss für jede neue Einheit der Pass ersetzt werden



Ersetzen eines PP

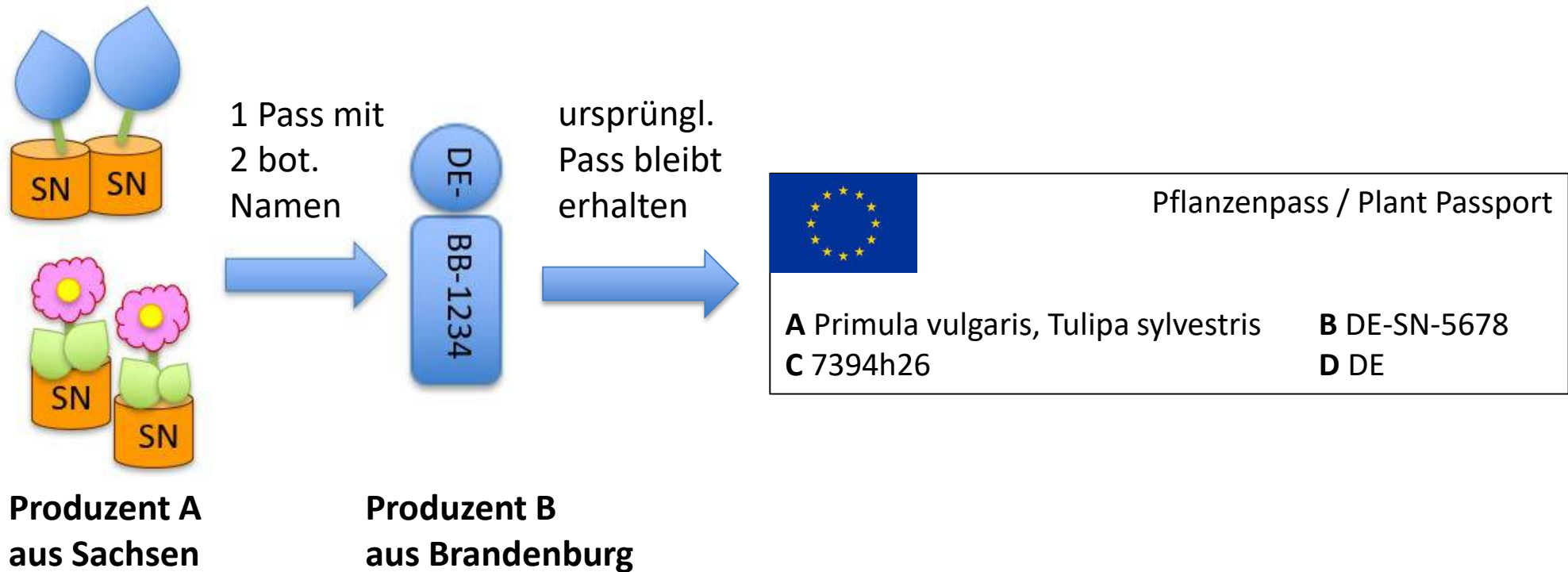
Beim Ersetzen werden firmeneigene Angaben bei B und C gemacht – das Ursprungsland unter Buchstabe D bleibt und wird in jedem Fall beibehalten!



Ersetzen eines PP

Zukauf von *Tulipa* und *Primula* aus Deutschland

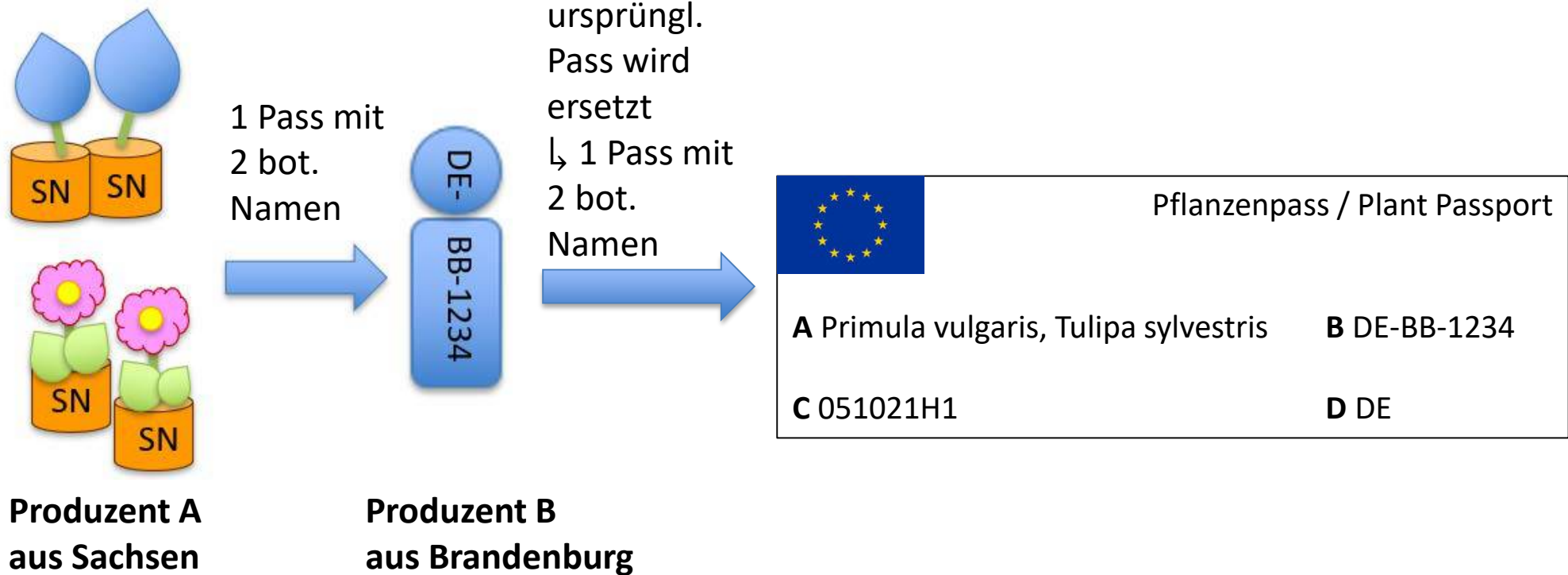
→ Sendung wird unverändert und vollständig weiterverkauft



Ersetzen eines PP

Zukauf von *Tulipa* und *Primula* aus Deutschland

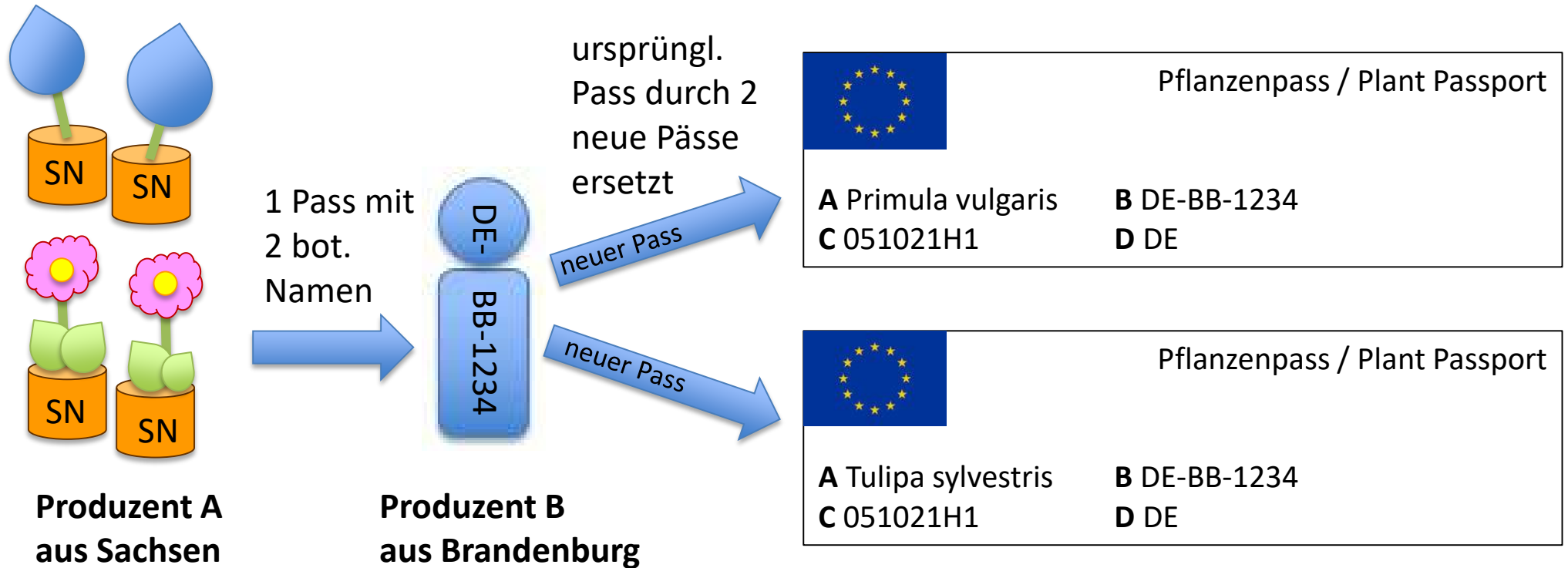
→ einige Tulpen und einige Primeln aus der Lieferung werden zu einer Sendung zusammengefasst



Ersetzen eines PP

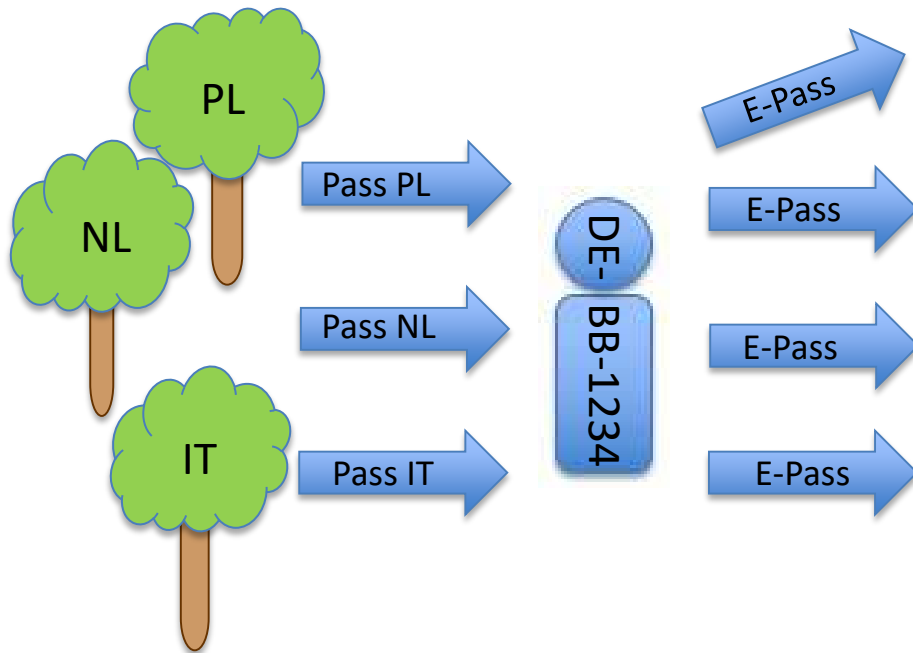
Zukauf von *Tulipa* und *Primula* aus Deutschland

→ die Tulpen gehen an Empfänger A, die Primeln an Empfänger B



Ersetzen eines PP

Zukauf von *Fagus sylvatica* aus anderen EU-Staaten




Wenn die Lieferungen jeweils unverändert weitergegeben werden, bleibt der jeweilige Ursprungspass erhalten

Wenn die Lieferungen aber aufgeteilt und/oder Teile davon gemischt werden sollen, muss der Pass für jede Partie (mit Angabe des Ursprungslandes) ersetzt werden

Ersetzen eines PP


Zukauf von *Fagus sylvatica* aus anderen EU-Staaten

Wenn Pflanzen aller drei Herkunftste zu einer Sendung
zusammengefasst werden:


	Pflanzenpass / Plant Passport		
A <i>Fagus sylvatica</i>	B DE-BB-1234	C 051021H1	D PL, NL, IT

Ersetzen eines PP


Zukauf von *Fagus sylvatica* aus anderen EU-Staaten

	Pflanzenpass / Plant Passport		
A <i>Fagus sylvatica</i>	B DE-BB-1234	C 051021H1	D PL

Einige Bäume aus PL gehen an Empfänger A,

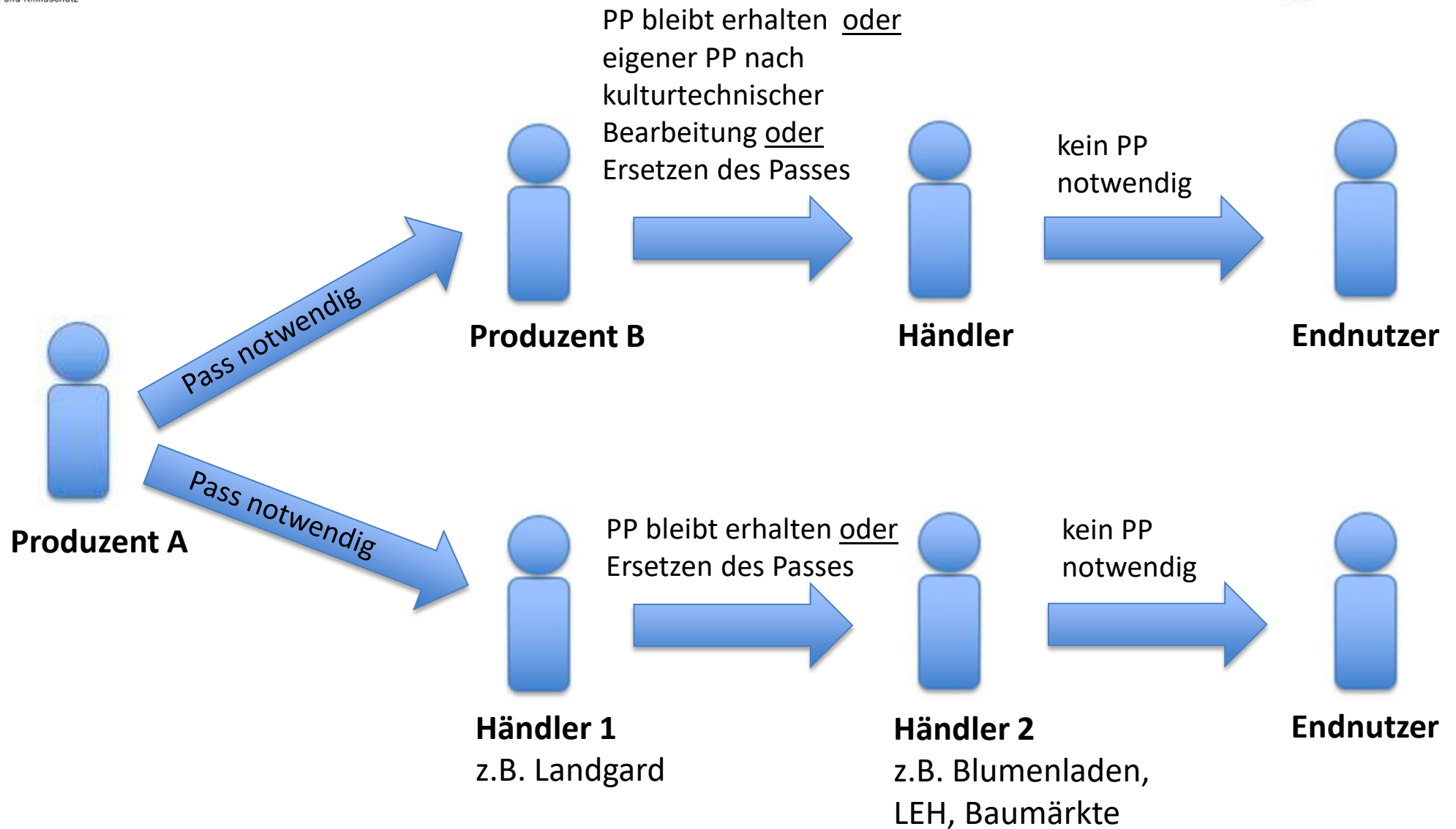
	Pflanzenpass / Plant Passport		
A <i>Fagus sylvatica</i>	B DE-BB-1234	C 051021H1	D NL

einige Bäume aus NL gehen an Empfänger B

	Pflanzenpass / Plant Passport		
A <i>Fagus sylvatica</i>	B DE-BB-1234	C 051021H1	D IT

und einige Bäume aus IT gehen an Empfänger C

Ersetzen eines PP



Der Pflanzenpass im Lieferschein bzw. Angaben des Passes im Lieferschein

Lieferant: [Redacted]
 Ust.id.Nr. [Redacted]
 HRB [Redacted]
 Route: [Redacted]
 Kommissionsname:
 Lieferadresse:


Kunde: [Redacted]
 Kundennummer: [Redacted]
 Telefonnummer: [Redacted]
 Fax: [Redacted]
 Reference:
 Ref. adress:

Nr	Index	Sorte	Standar	Verpackt	Platten	ME
1	1-74563-01	Penstemon digitalis Harlequin Red	84	84	1	Stck
3	1-73722-01	Heuchera Amber Waves	84	84	1	Stck
4	1-74422-01	Heucherella Copper Cascade	84	84	1	Stck
5	1-75049-01	Lavandula angustifolia Sentivia Early Blue	84	84	1	Stck
6	1-78287-01	Salvia nemorosa Rianne	84	84	1	Stck
7	1-79766-02	Sedum sieboldii Medioviriegatum	102	104	1	Stck
8	1-74531-01	Tolmiea menziesii Cool Gold	84	84	1	Stck
9	1-74513-01	Verbascum Dark Eyes	84	84	1	Stck
10	1-79573-01	Verbascum Rosie	84	84	1	Stck
11	1-71562-21	Veronica spicata First Lady	40	40	1	Stck
12	1-74813-21	Veronica spicata First Match	40	40	1	Stck

Nettogewicht 30,00 Anzahl der Platten: 0 Anzahl der KARREN: 0 856 11
 Bruttogewicht 41,00 Anzahl der Kartons: 11 Anzahl der Bretter: 0 Anzahl der Aufsetzer: 0
 Lieferwoche: 20

Vertreter: [Redacted]
 Ich bestätige den Erhalt der Waren entsprechend dem Lieferschein.

Paszport roślin / Plant Passport

			
A Heuchera Heucherella Lavandula angustifolia Penstemon digitalis Salvia nemorosa Sedum sieboldii Tolmiea menziesii Verbascum Veronica spicata	B PL-04/03/7106		
C 281288	D PL		



Bestellnr.: [redacted]
 Versanddatum/Leistungsdatum: [redacted]

Wir bedanken uns für Ihre Bestellung

Pos	Artikel Nr.	Artikelbezeichnung	Partie	KF	Preis	geliefert
	Lagerfach					

aus Auftrag Nr. [redacted]

1	[redacted]	Zinnia Dahlienbl. Mischung *L9-13 IV2-8 20192099 <i>Pflanzenpass EU A Zinnia elegans</i>			77,40/100g	100,000 g
						B EG-DE-TH1-210058 C 2020/20192099 D DE
2	[redacted]	Zinnia Kalif. Riesen Mischung *L9-15 IV3-9 20182136 <i>Pflanzenpass EU A Zinnia elegans</i>			66,75/100g	100,000 g
						B EG-DE-TH1-210058 C 2020/20182136 D DE
3	[redacted]	Panicum virgatum Fontaine *L10-11 20207454 <i>Pflanzenpass EU A Panicum virgatum</i>			32,20/1000Ko	1.000,000 Ko
						B EG-DE-TH1-210058 C 2020/20207454 D DE
4	[redacted]	Calendula Green Heart orange L2-2 20187512			55,90/100g	100,000 g
						<i>Pflanzenpass EU A Calendula officinali</i> B EG-DE-TH1-210058 C 2020/20187512 D DE
5	[redacted]	Campanula med. Mischung *L2-41 20182051 <i>Pflanzenpass EU A Campanula medium</i>			394,50/100g	10,000 g
						B EG-DE-TH1-210058 C 2020/20182051 D DE

Treibergesellschaft


[Redacted]

Telefon [Redacted]

[Redacted]

Lieferschein-Nr. [Redacted]

 B: DE-NI-212636, C: 1395/1|2021, D: DE



Pos.	Menge	Pflanze/Qualität
001	432	Achnatherum calamagrostis 'Algäu' (syn. Stipa) 4x4 Fertil (54)
002	54	Calamagrostis acutiflora (x) 'Avalanche' 4x4 Fertil (54)
003	54	Calamagrostis acutiflora (x) 'Eldorado' 4x4 Fertil (54)
004	240	Campanula portenschlagiana 'Resholt' 3x3cm (80)
005	480	Campanula poscharskyana 'Blue Gown' 3x3cm (80)
006	80	Campanula poscharskyana 'Weißranke' 3x3cm (80)
007	240	Carex conica 'Snowline' 3x3cm (80)
008	1200	Carex foliosissima 'Icedance' 3x3cm (80)
009	560	Carex montana 3x3cm (80)
010	2500	Carex morrowii 'Variegata' 3x3cm (80)
011	270	Carex sylvatica 4x4cm (54)
012	1040	Carex umbrosa 3x3cm (80)
013	486	Deschampsia cespitosa 'Goldschleier' 4x4cm (54)
014	2070	Geranium cinereum 'Ballerina' 3x3cm (80)
015	560	Geranium cinereum 'Purpureum' 3x3cm (80)
016	240	Geranium cinereum 'Signal' 3x3cm (80)
017	270	Geranium ibericum 'Vital' 4x4 Fertil (54)
018	800	Geranium magnificum (x) 4x4 Fertil (54)
019	800	Geranium magnificum (x) 'Rosemoor' 4x4 Fertil (54)
020	800	Geranium oxonianum (x) 'Lady Moore' 3x3cm (80)
021	216	Geranium phaeum 'Album' 4x4 Fertil (54)
022	160	Geranium versicolor 4x4 Fertil (54)
023	1030	Omphalodes verna 3x3cm (80)

[Redacted]

[Redacted]

[Redacted]

[Redacted]

Veraltete Angaben

EG-Qualität: EG-Pflanzenpass-Nr. DE-SN1-190002



Veraltete Angaben

[Redacted]
 [Redacted]
 Firma [Redacted]
 [Redacted]
 [Redacted]

EG-Pflanzenpass DE-NW 1100021
 Serien-Nr. - Lieferwoche

Lieferschein

Lieferadresse: Firma [Redacted]
 Tel. [Redacted]
 Fax [Redacted]
 Bearbeiter [Redacted]
 Verkaufsberater [Redacted]
 Versandart [Redacted]

LF-Schein-Nr. [Redacted] R-Kunden-Nr. [Redacted] Seite 1
 LF-Datum [Redacted]
 Sollten Sie den unten aufgeführten Ersatz nicht wünschen, bitten wir um Mitteilung. Vielen Dank
 Auftrags-Nr.: [Redacted]

Lieferwoche 20 / 2020

ArtNr.	Artikelbezeichnung	Nachl. Menge	Menge	Anz. Trays
Ajanthemum 104er Multitray				
Ursprungsland: Deutschland				
15501	Panama White s		100	1 -
15502	Panama Yellow s		100	1 ✓
			200	2
Multiflora Chrysanthemum indicum Hybr. 104er Multitray				
Ursprungsland: Deutschland				
16244	✓ Branfountain Yellow s		100	1
16251	✓ Branpetit Gold s		100	1
16312	✓ Bransound Pink s		100	1
16344	✓ Branfountain Purple s		100	1
16346	✓ Branfountain Pink s		100	1
16432	✓ Branroyal Red s		100	1
16451	✓ Branpetit Orange s		100	1
			700	7
Multiflora Chrysanthemum indicum Hybr. 66er Multitray 3er Tuff				
Ursprungsland: Deutschland				
16525	✓ Branqueen Mix s		65	1

[Redacted]



[Redacted]
 EG-Pflanzenpass DE-NW 1100021
 Serien-Nr. - Lieferwoche

Ungültigmachen und Entfernen des PP

PP werden ungültig gemacht, wenn:

- Form und Inhalt des Passes fehlerhaft/nicht korrekt sind
- Pflanzen nicht frei von geregelten und geregelten Nicht-Quarantäneschadorganismen (RNQP) sind
- Pflanzen nicht frei von Schutzgebiets-Quarantäneschadorganismen sind und in ein Schutzgebiet geliefert wurden
- Pass nicht/nicht korrekt an der Handelseinheit angebracht wurde

Ungültigmachen und Entfernen des PP

PP werden ungültig gemacht, wenn:

- Untersuchungen wurden durch zuliefernden erm. Unternehmer nicht sichergestellt
- Unternehmer, von dem der fehlerhafte PP stammt, gar nicht ermächtigt ist PP auszustellen
- Der zuliefernde erm. Unternehmer seinen Pflichten nicht nachkommt

Ungültigmachen und Entfernen des PP

wenn ein PP fehlerhaft ist:

- Unternehmer macht fehlerhaften PP ungültig und entfernt ihn
- Zuständige Behörde kann ebenfalls PP ungültig machen und entfernen
- Unternehmer unterrichtet seine zuständige Behörde
- Unternehmer unterrichtet erm. Unternehmer, der den ungültig gemachten PP ausgestellt hat oder dessen zuständige Behörde
- Unternehmer bewahrt ungültig gemachten PP oder dessen Inhalt 3 Jahre lang auf

→ Diese Vorgehensweise gilt für alle Unternehmer!

Besten Dank für Ihre Aufmerksamkeit!

Abkürzungsverzeichnis



bspw.	= beispielsweise
E-Pass	= Ersetzter Pass
erm.	= ermächtigt
FSC	= Forest Stewardship Council
LEH	= Lebensmitteleinzelhandel
PHR	= Pflanzengesundheitsverordnung 2016/2031 (eng. Plant Health Regulation)
PGZ	= Pflanzengesundheitszeugnis
PP	= Pflanzenpass
PZ	= Schutzgebiet (P rotcted z one)
RNQP	= Nicht-Quarantäneschadorganismus (eng. Regulated Non-Quarantine Pest)
SO	= Schadorganismen
ursprüngl.	= ursprünglich

Quellen



- Blauer Engel = <https://www.umweltbundesamt.de/themen/wirtschaft-konsum/produkte/bauprodukte/blauer-engel-fuer-bauprodukte> (07.12.2021, 07:54 Uhr)
- FSC-Siegel = <https://www.fsc-deutschland.de/de-de/der-fscr/prinzipien> (07.12.2021, 07:58 Uhr)
- Bild 1-13= [Durchführungsverordnung \(EU\) 2017/2313](#) – Teil A
- Bild 14-15 = Durchführungsverordnung (EU) 2017/2313 – Teil B
- Bild 16 = Durchführungsverordnung (EU) 2017/2313 – Teil C
- Bild 17 = Durchführungsverordnung (EU) 2017/2313 – Teil D
- Alle Fotos, Grafiken, Skizzen: © LELF, Marleen Noack