

Bestimmungshilfe

Ein paar Tipps für die leichtere Bestimmung von Greifvogelpräparaten

Kleine Hilfe zu den Bestimmungsmerkmalen bei den leicht zu verwechselnden Arten:

1. Grösse
2. Musterung der Brust
2. Form des Stosses
3. Schnabel und Irisfarbe

Tipp:


Nie eine Art nur auf Grund eines Merkmals bestimmen!

Nicht alles, was auf den ersten Blick nach Greifvogel aussieht, ist auch einer!




Kuckuck

Kann in dieser grauen oder einer braunen Farbvariante vorkommen. Schnabel beachten!



Rotmilan
ältere mit grauem Kopf



Schwarzmilan
ältere mit grauem Kopf



Mäusebussard
Häufig helles U auf der Brust.
Sehr variabel in der Färbung



Wespenbussard
ältere mit grauem Kopf



Milane haben eine gleichmässige, gestrichelte Brust.
Ja nach Fluglage ist die Gabelung im Stoss weniger sichtbar



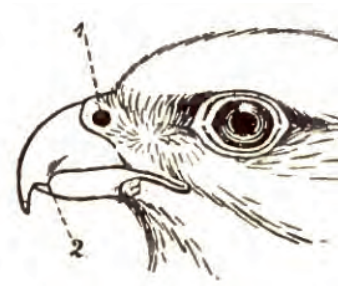
Dunkles Auge
gelbe Wachshaut



Helles Auge
Nasenloch in schlitzförmig



Alle Falken haben runde Nasenlöcher (1) und einen **Falkenzahn** (2)
Tränenstreif ist meist deutlich zu sehen



Habicht

Habicht Männchen sind etwa so gross wie Sperber Weibchen




Sperber



Wanderfalke

Tränenstreif
Dunkle Iris, Augering



Baumfalke



Habicht-Jungvogel rötlich und mit Tropfenmuster



Augen- und Gefiederfarbe bei Männchen und Weibchen unterschiedlich



Bei Habicht und Sperber sind die ad. Weibchen grösser und farblich anders gefärbt als die ad. Männchen



Spitze Flügel, Unterseite bei ad quer-, bei juv. längsgestreift



Rote Hosen und Unterschwanzdecken