


Fensternetz – Fotoanweisung zur Ausmessung und Bestellung

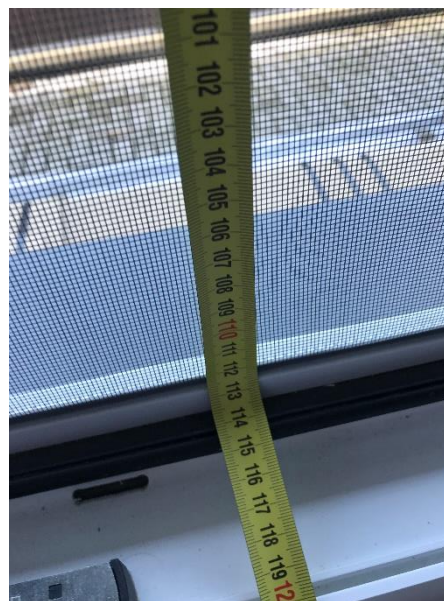
1) Ausmessung der Breite

Es wird die Breite der Lichtweite der Öffnung vermessen, in die das Netz hineingesetzt wird. Die Messung wird in drei Punkten durchgeführt, der kleinste Wert wird angegeben.



2) Ausmessung der Höhe

Es wird die Breite der Lichtweite der Öffnung vermessen, in die das Netz hineingesetzt wird. Die Messung wird in drei Punkten durchgeführt, der kleinste Wert wird angegeben.



Haben Sie es schon ausgemessen?

Dann reicht nur die Bestellung machen: <https://www.labona.at/insektenschutz> .

Hier wählen Sie das Fensternetz C1 oder C2. Sie füllen 3 einfachen Schritte aus und Sie können die Bestellung senden.

Produktplanung nach Maß

1. Produktabmessungen 2. Produktfarbe 3. Spezifikationen 4. Zusammenfassung



Max. Fläche
3.6 m²



Höhe  mm
Höhenbegrenzung: 300 - 2000 mm




Breite  mm
Breitenbegrenzung: 300 - 2000 mm


Geben Sie die Produktabmessungen ein. Achtung Limit! Minimale Breitebegrenzung und Höhebegrenzung ist 300 mm. Breite kann nicht mehr als 2000 mm und Höhe als 2000 mm sein. Gesamtfläche kann nicht mehr als 3,6 m² sein.


Produktplanung nach Maß


1. Produktabmessungen 2. Produktfarbe 3. Spezifikationen 4. Zusammenfassung


Wählen Sie
Farbausführung des Rahmens


Grundfarbe  DECORAL  Holzimitat 

8019 - Sepiabra... 

9003 - Weiß 

Wählen Sie
Farbe des Netzes 

Grau 

Schwarz 

Rahmenfarbe wählen Sie aus 3 Kategorien – Sie finden hier Grundfarben und Farben mit Zuschlag – DECORAL oder Holzimitation.

TIP! Graues Netz ist mehr verwendet, bessere Sicht. Schwarzes Netz nimmt früher Dunkel ins Interieur.

Produktplanung nach Maß

1. Produktabmessungen

2. Produktfarbe

3. Spezifikationen

4. Zusammenfassung

Tiefe des Drehclips

15mm	17mm	18mm	20mm	22mm	24mm	26mm	28mm	30mm	32mm
------	------	------	------	------	------	------	------	------	------





In letzten Schritt wählen Sie Tiefe des Drehclips. Minimale Tiefe ist 15 mm und maximale Tiefe ist 32 mm. Für Tiefe des Drehclips messen Sie Tiefe des Fensterrahmens.



Haben Sie es schon ausgefüllt?

Dann wählen Sie wieviel Stück Sie möchten, legen Sie die Ware in den Warenkorb ein und bestellen Sie die Ware.

Warenkorb

Bild	Beschreibung	Verfügbarkeit	Anzahl	Preis
 	Fensternetz C1, klassisch Höhe x Breite: 690x752 Tiefe des Drehclips: 18mm Farbausführung des Rahmens: 9003 - Weiß Farbe des Netzes: Grau	auf Lager	1  	25,64 € -22% 32,87 €

[Ich möchte einen Rabatt-Code anwenden](#)

Gesamtpreis: ~~32,87 €~~
Gesamtpreis: **25,64 €**
(21,19 € ohne Mehrwertsteuer)

Wenn Sie einen Rat mit der Bestellung brauchen schreiben Sie an info@labona.at oder rufen Sie uns an unter der Nummer +43 720 828 010

www.labona.at