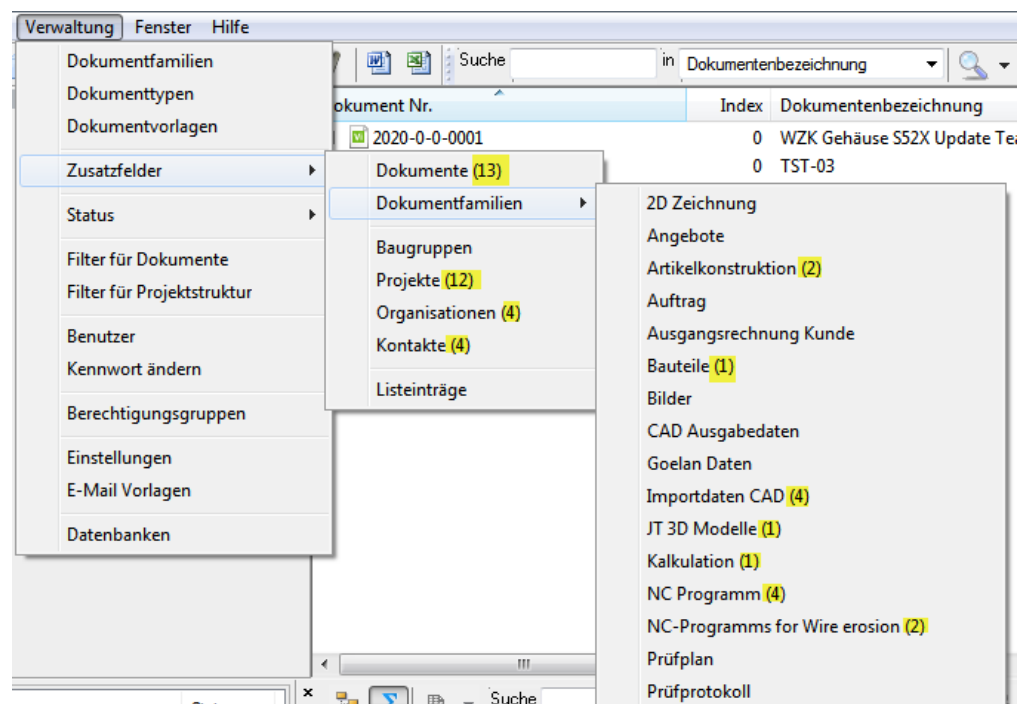


## Was ist neu in VISI-PDM 2020.0?

ID	Art	Bezeichnung
ERRPDM-0074	Bug	Schreibschutz korrekt setzen für abweichenden Initialstatus
ERRPDM-0077	Bug	Initialer Dokumentstatus bei Drag und Drop via Vorlage wird nicht korrekt gesetzt
ERRPDM-0089	Bug	Multiples Drag n Drop fragt nach OK nochmal nach fehlenden Dokumentvorlagen und öffnet diese dann aber nicht
ERRPDM-0096	Bug	Windows Schreibschutz wird nicht richtig gemäß Initialstatus der Dokumentfamilie gesetzt
ERRPDM-0122	Bug	Absturz beim Löschen mehrere Dokumente mit Vorschau
ERRPDM-0123	Bug	Dokumentstatus wird bei Anlage aus Mehrfach-Drag-n-Drop nicht korrekt gesetzt
ERRPDM-0126	Bug	Keine Eigenschaften von Projektvorlagen im Projektstrukturbaum zeigen
ERRPDM-0128	Bug	Liste der Dokumentfamilien beim Speichern in VISI leer falls VISI vor VISI-PDM gestartet
ERRPDM-0129	Bug	Berechtigungen in VISI-PDM nicht korrekt falls VISI vor VISI-PDM gestartet wird
RQ_PDM-0062	Dev	Anzahl Zusatzfelder in Anzeige in Kontextmenu ergänzen

Im Menü „Verwaltung – Zusatzfelder“ wird nun hinter den Objekten (Dokumente, Organisationen, Projekte, Dokumentfamilien) in Klammern angezeigt, wie viele Zusatzfelder hierfür bereits definiert sind.



## Was ist neu in VISI-PDM 2020.0?

RQ\_PDM-0064 Dev Option zur Steuerung ob eigene Organisation in Projekt aufgenommen wird

Wenn man in VISI-PDM ein neues Projekt anlegt, wurde bisher immer automatisch die eigene Organisation dem Projekt hinzugefügt, so dass das neue Projekt auch im Projektstrukturbaum grundsätzlich unter der eigenen Firma aufgelistet wurde. Das kann man nun in den globalen Einstellungen wählen im Menü „Verwaltung – Einstellungen – Global“

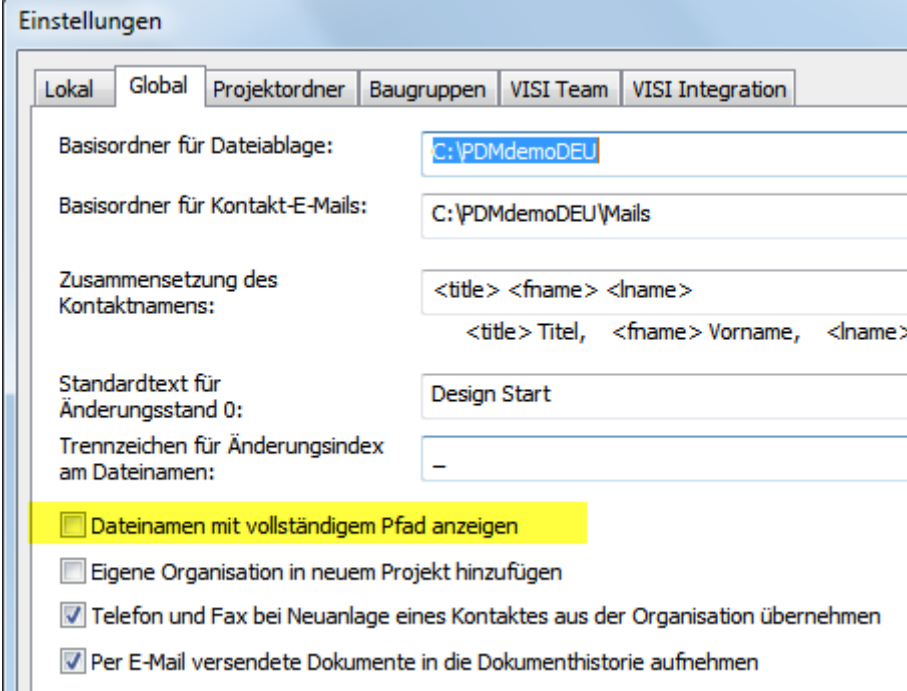
The screenshot shows the 'Einstellungen' (Settings) dialog box with the 'Global' tab selected. The settings are as follows:

- Basisordner für Dateiablage: C:\PDMdemoDEU
- Basisordner für Kontakt-E-Mails: C:\PDMdemoDEU\Mails
- Zusammensetzung des Kontaktnamens: <title> <fname> <lname>  
<title> Titel, <fname> Vorname, <lname>
- Standardtext für Änderungsstand 0: Design Start
- Trennzeichen für Änderungsindex am Dateinamen: -
- Dateinamen mit vollständigem Pfad anzeigen
- Eigene Organisation in neuem Projekt hinzufügen
- Telefon und Fax bei Neuanlage eines Kontaktes aus der Organisation übernehmen
- Per E-Mail versendete Dokumente in die Dokumenthistorie aufnehmen

RQ\_PDM-0117 Dev Dateinamen sollten wahlweise mit oder ohne den Pfad angezeigt werden

Bisher wurden Dateinamen in VISI-PDM immer mit dem kompletten Pfad angezeigt. Das kann man nun in den globalen Einstellungen wählen im Menü „Verwaltung – Einstellungen – Global“

## Was ist neu in VISI-PDM 2020.0?



Einstellungen

Lokal Global Projektordner Baugruppen VISI Team VISI Integration

Basisordner für Dateiablage: C:\PDMdemoDEU

Basisordner für Kontakt-E-Mails: C:\PDMdemoDEU\Mails

Zusammensetzung des Kontaktnamens: <title> <fname> <lname>  
<title> Titel, <fname> Vorname, <lname>

Standardtext für Änderungsstand 0: Design Start

Trennzeichen für Änderungsindex am Dateinamen: -

Dateinamen mit vollständigem Pfad anzeigen

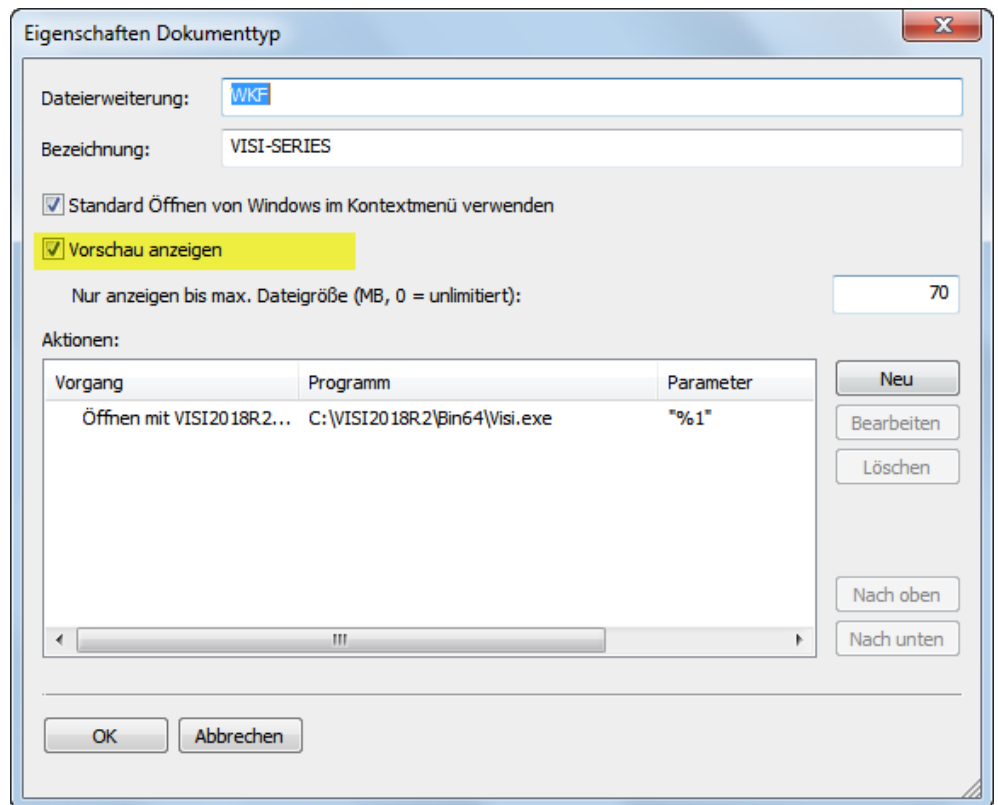
Eigene Organisation in neuem Projekt hinzufügen

Telefon und Fax bei Neuanlage eines Kontaktes aus der Organisation übernehmen

Per E-Mail versendete Dokumente in die Dokumenthistorie aufnehmen

- RQ\_PDM-0120 Dev Zusatzfelder für Dokumentfamilien fehlen in E-Mail Vorlagen
- In E-Mail Vorlagen können nun auch eigene Zusatzfelder verwendet werden, die nur für eine Dokumentfamilie definiert wurden.
- RQ\_PDM-0127 Dev E-Mail Vorlagen sollten Zugriff auf Felder des aktuellen Dokument-Index haben
- In E-Mail Vorlagen können nun auch Angaben des aktuellen Änderungsindex verwendet werden (Datum, Ersteller, Beschreibung des Änderungsgrunds, ...).
- RQ\_PDM-0130 Dev Vorschau für bestimmte Dokumenttypen ausschaltbar
- Je Dokumenttyp kann nun eingestellt werden, ob eine Vorschau der Datei angezeigt werden soll. So kann man bestimmte Dateitypen sofort per Doppelklick öffnen, ohne auf die Vorschau warten zu müssen.

## Was ist neu in VISI-PDM 2020.0?



RQ\_PDM-0133 Dev Datei Vorschau unterlassen, wenn Datei zu groß und Vorschau lange dauert

Je Dokumenttyp kann nun eingestellt werden, welche max. Dateigröße noch als Vorschau angezeigt wird. Bei der VISI 3D Vorschau zählt die Größe der Shader Datei, bei anderen die eigentlich verknüpfte Datei. So können nun eine lange Wartezeit bei aufwendiger Vorschauerzeugung vermieden werden.

Was ist neu in VISI-PDM 2020.0?

