

04 - Hammfeld



4.2 Einkommen und Transferleistungen

4.2.1 Steuerpflichtiges Haushaltseinkommen



Hammfeld	2007
1 Positive Einkünfte je Steuerpflichtigem	33.076

2007	1 Positive Einkünfte je Steuerpflichtigem
Stadt Neuss	35.919

Hammfeld	2007
3 Positive Einkünfte je Steuerpflichtigem nach Abzug der Steuern	24.728

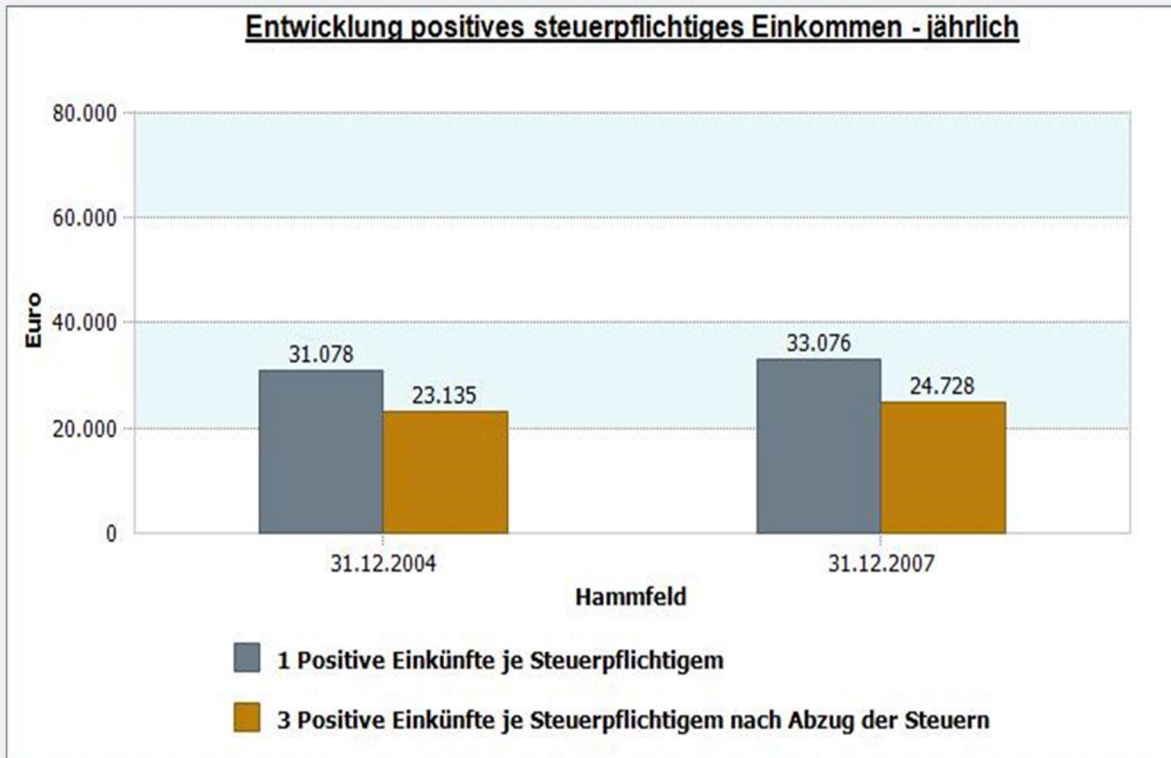
2007	3 Positive Einkünfte je Steuerpflichtigem nach Abzug der Steuern
Stadt Neuss	26.423

Hammfeld	2007
02.1.01 Positive Einkünfte im Monat nach Abzug von Steuern	2.060,67

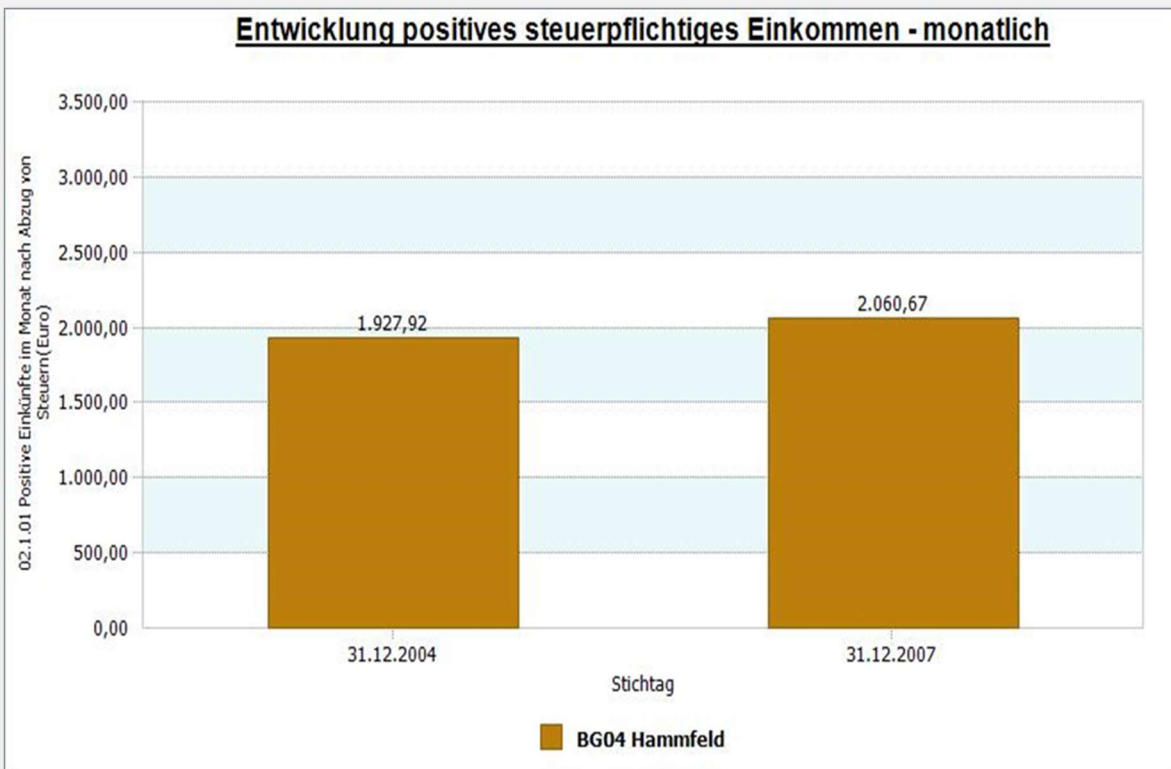
2007	02.1.01 Positive Einkünfte im Monat nach Abzug von Steuern
Stadt Neuss	2.201,92

Seit 2007 Daten nicht mehr verfügbar!

Datenhistorie



Seit 2007 Daten nicht mehr verfügbar!



04 - Hammfeld



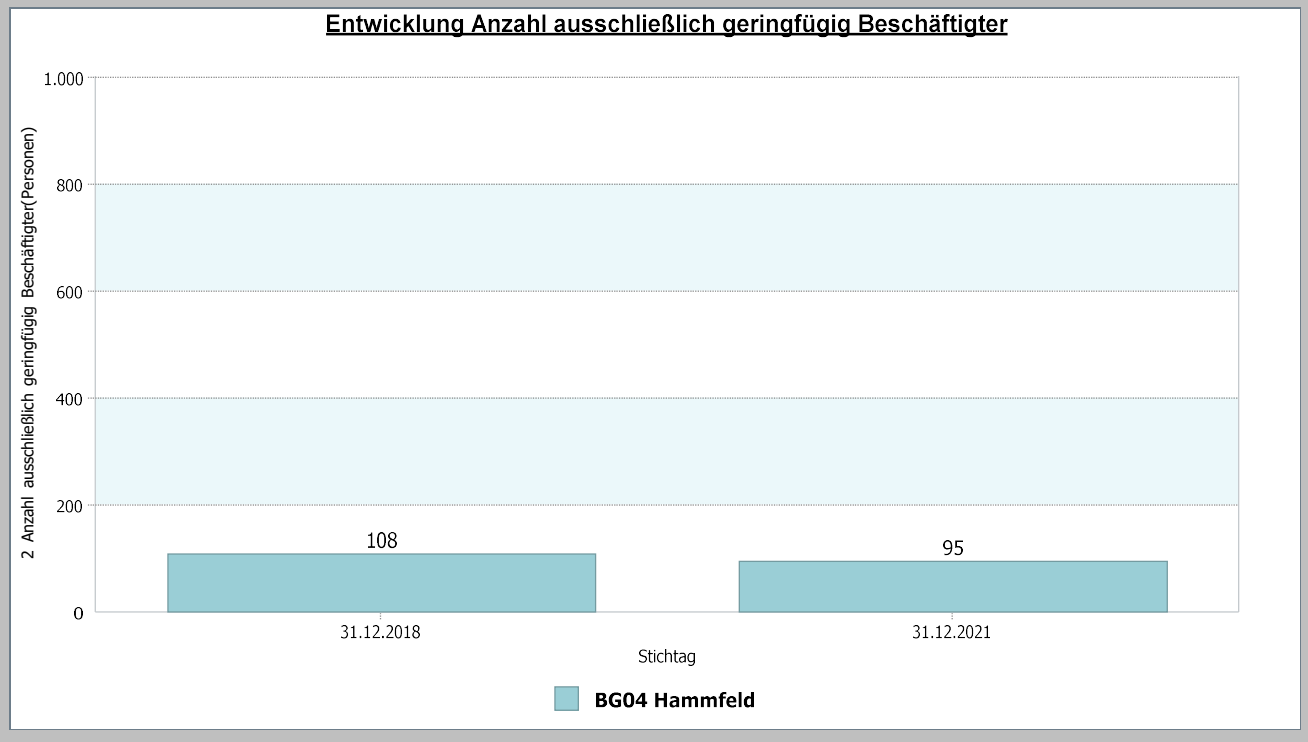
4.2 Einkommen

4.2.6 Geringfügig Beschäftigte (ausschließlich)



Hammfeld	31.12.2021
2 Anzahl ausschließlich geringfügig Beschäftigter	95

Datenhistorie



04 - Hammfeld



4.2 Einkommen

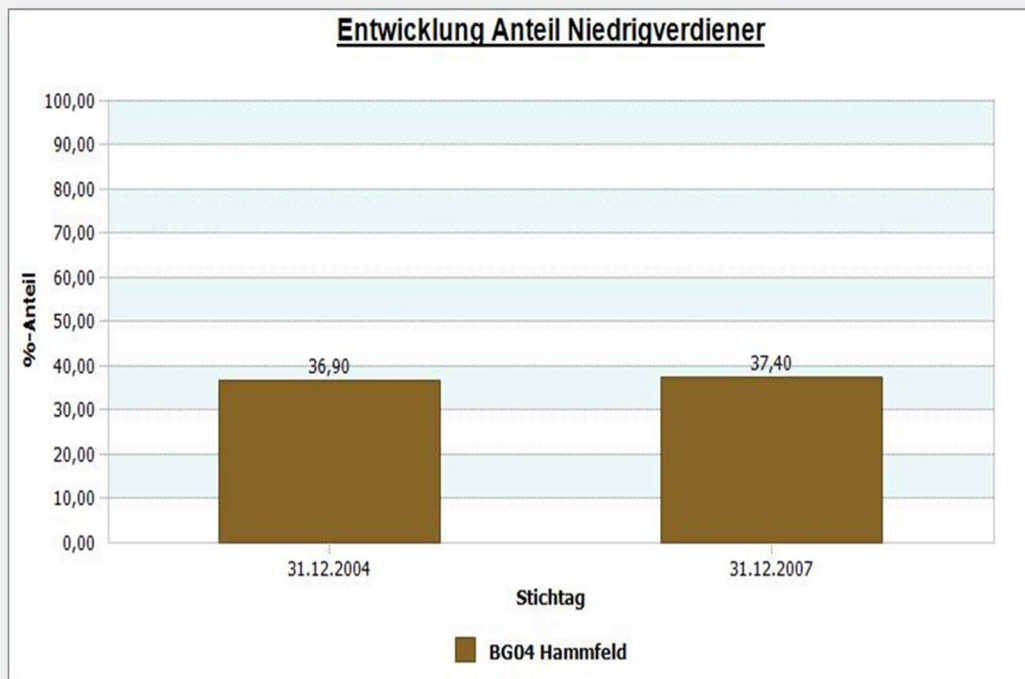
4.2.6 Niedrigverdiener



Hammfeld	31.12.2007
1 Anteil Niedrigverdiener	37,40

31.12.2007	1 Anteil Niedrigverdiener
Stadt Neuss	36,70

Datenhistorie



Seit 2007 Daten nicht mehr verfügbar!