



Oberfranken

Kriminalstatistik 2023



Kriminalitätsslage

Fallzahlen gehen zurück – Aufklärungsquote steigt



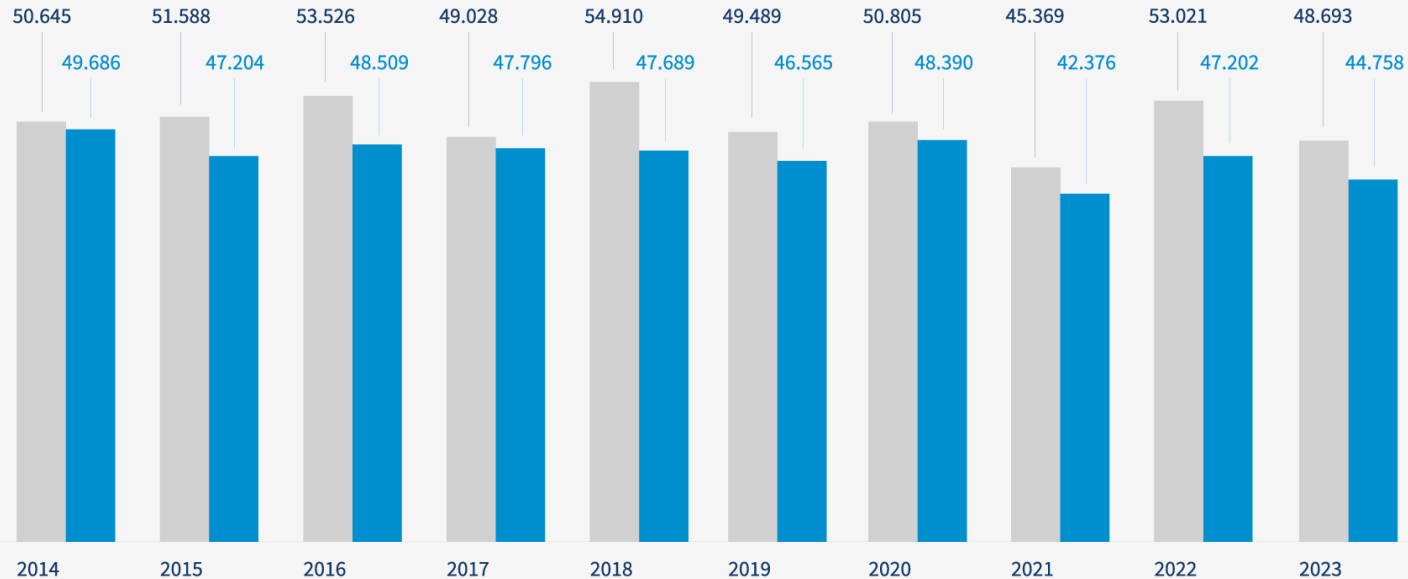
„In Oberfranken leben heißt besonders sicher leben. Mit einer Aufklärungsquote von 71,5 Prozent belegt das Polizeipräsidium Oberfranken in diesem Bereich den 1. Platz in Bayern. Dies zeugt von der ganz hervorragenden Arbeit unserer Polizistinnen und Polizisten.“

Markus Trebes
Polizeipräsident



Kriminalitätslage

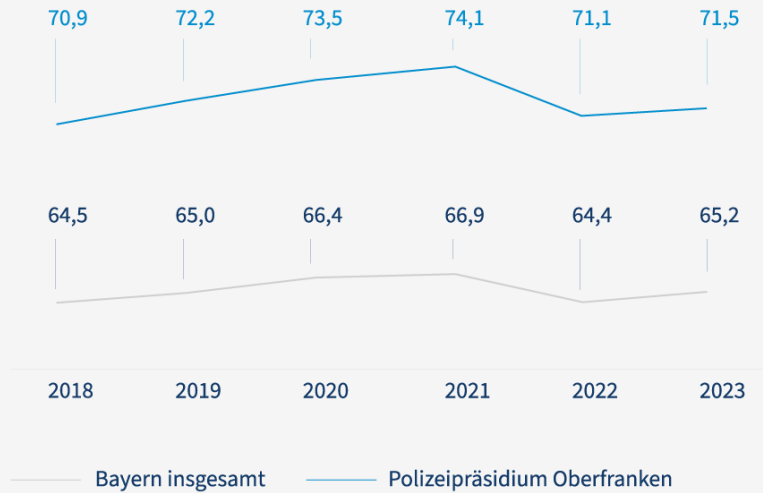
Straftaten im 10-Jahres-Vergleich



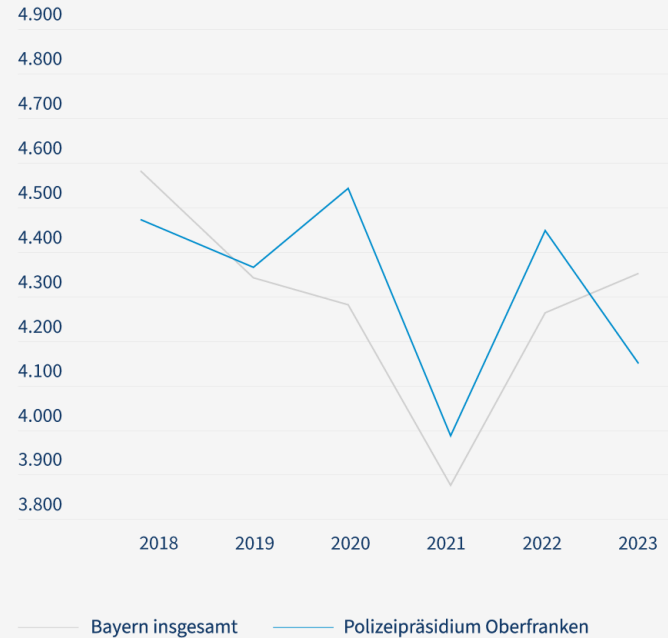


Kriminalitätslage

Aufklärungsquote in Prozent (bereinigte Zahlen)



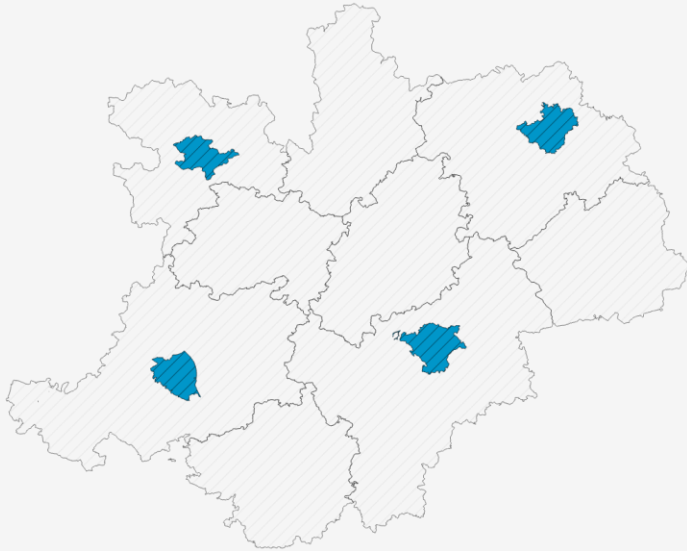
Häufigkeitszahl (bereinigte Zahlen)





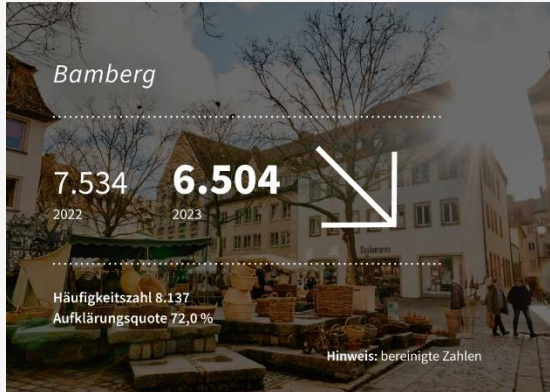
Kriminalitätsentwicklung

Daten für die Oberzentren,
die Landkreise und die Grenzregion





Oberzentren Entwicklung der Fallzahlen





2023

Veränderung zu 2022

Landkreise	Fälle	AQ in %	HZ	Anzahl	in %	AQ in %- Punkten
Bamberg	3.638	70,7	2.440	-196	-5,1	-0,5
Bayreuth	2.636	69,9	2.518	-373	-12,4	-1,0
Coburg	2.552	71,0	2.930	-97	-3,7	-1,8
Forchheim	2.807	68,6	2.380	-201	-6,7	0,5
Hof	4.177	76,5	4.416	2	0,0	-0,8
Kronach	1.969	71,9	2.966	-274	-12,2	-0,1
Kulmbach	2.425	75,2	3.384	-616	-20,3	2,9
Lichtenfels	2.535	70,3	3.765	-21	-0,8	-0,3
Wunsiedel/F.	4.045	75,4	5.618	365	9,9	0,5

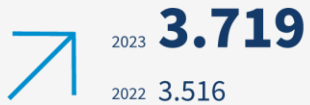
Landkreise



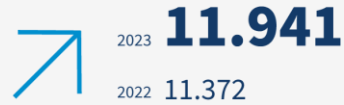
Grenzregion

Kriminalität im grenznahen Raum zur Tschechischen Republik

Stadt Hof



Grenzregion



Landkreis Hof



PP OFR



Landkreis Wunsiedel

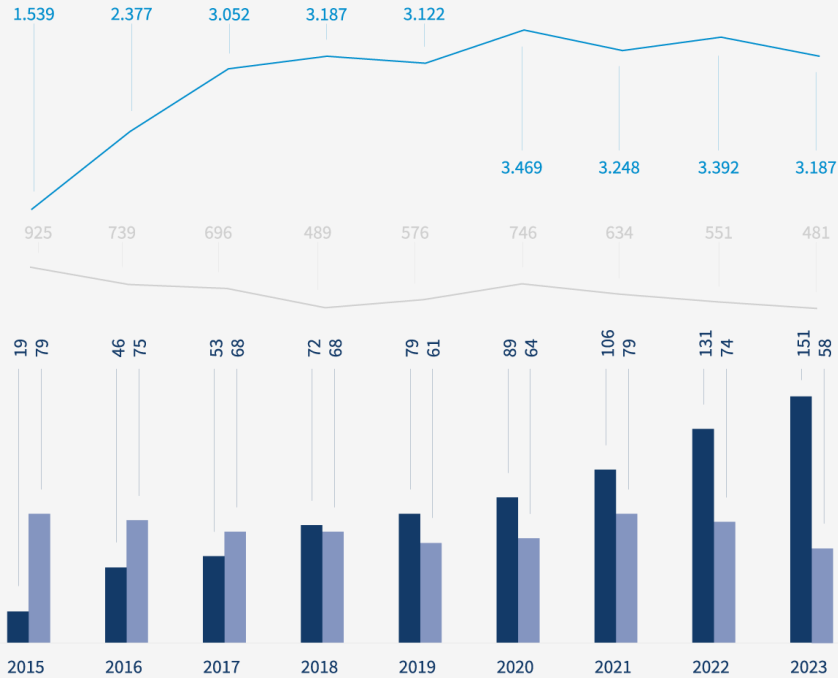


Hinweis: bereinigte Zahlen



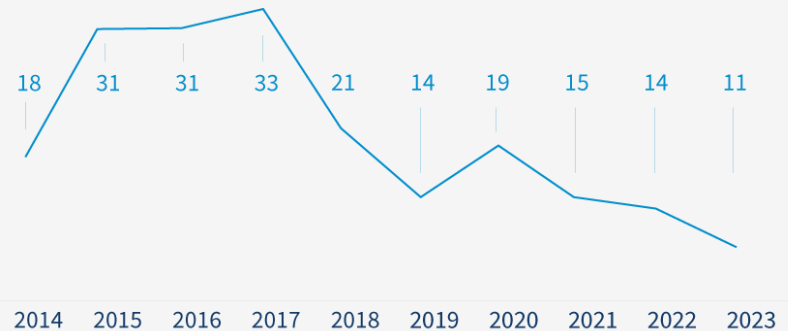


Verstöße mit Rauschgift im Langzeitvergleich



Rauschgiftkriminalität

Rauschgifttote im 10-Jahres-Vergleich





Trickbetrug am Telefon

Meist nicht erfolgreich – aber weiterhin zahlreich

Callcenterbetrug 2023

4.521

Fälle insgesamt

320

davon vollendet

2.314.581 €

Gesamtschaden

Enkeltrick / Schock per Telefon

2.515

Fälle

102

Vollendet

1.648.423 €

Schaden

Enkeltrick / Schock per Messenger

1.126

Fälle

147

Vollendet

434.372 €

Schaden

Sonstiger Callcenterbetrug

880

Fälle

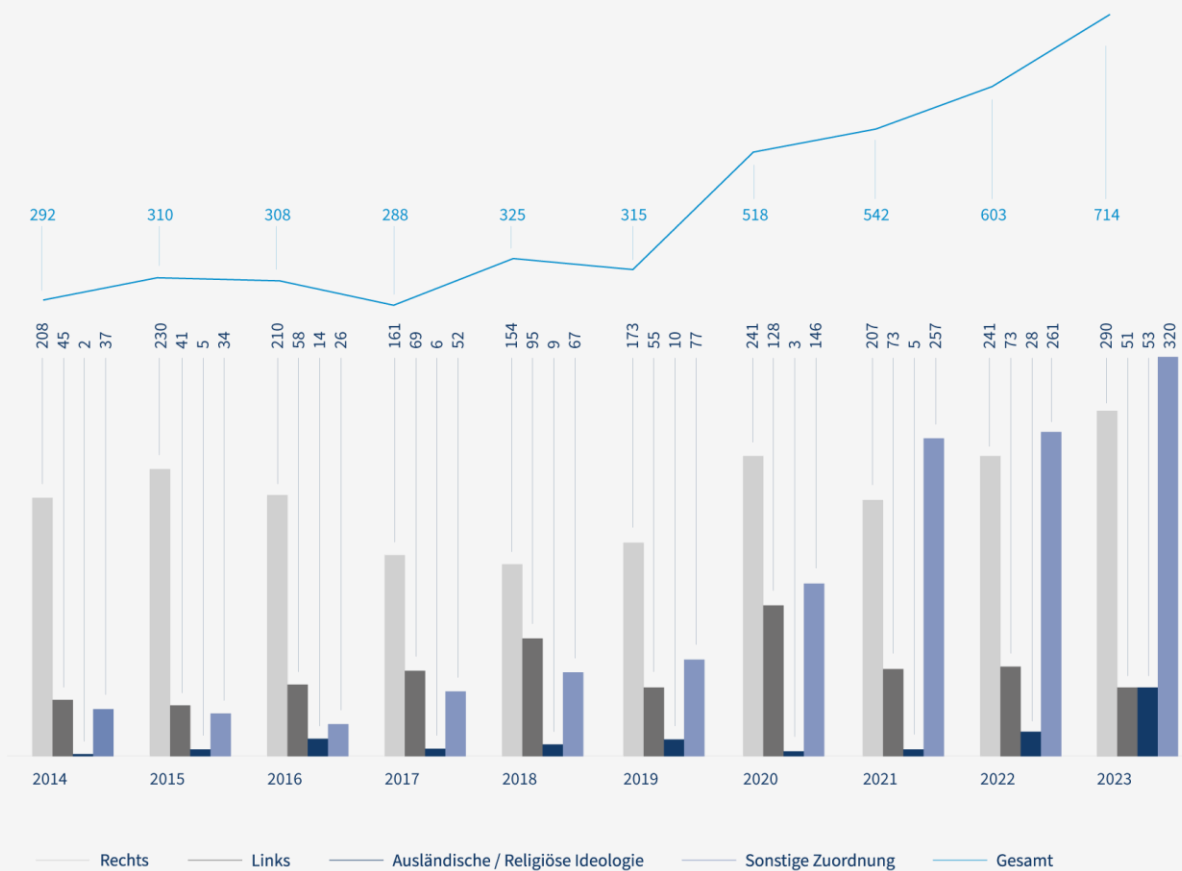
71

Vollendet

231.786 €

Schaden

Politisch motivierte Kriminalität (PMK)

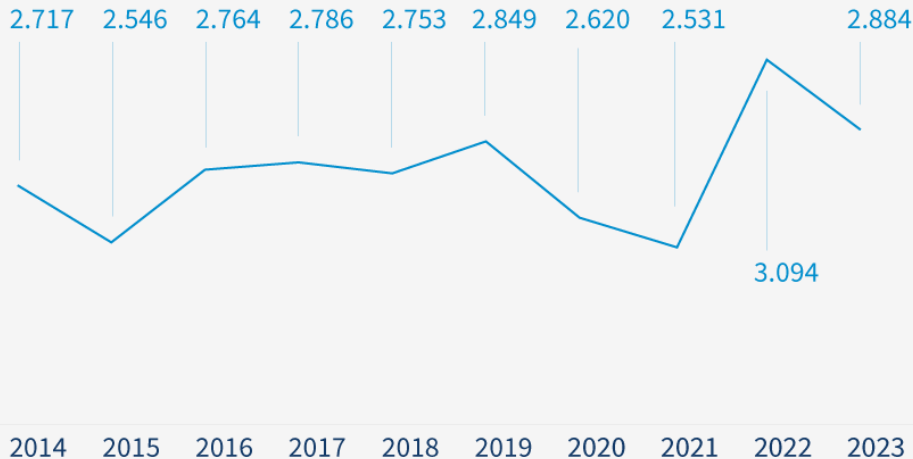




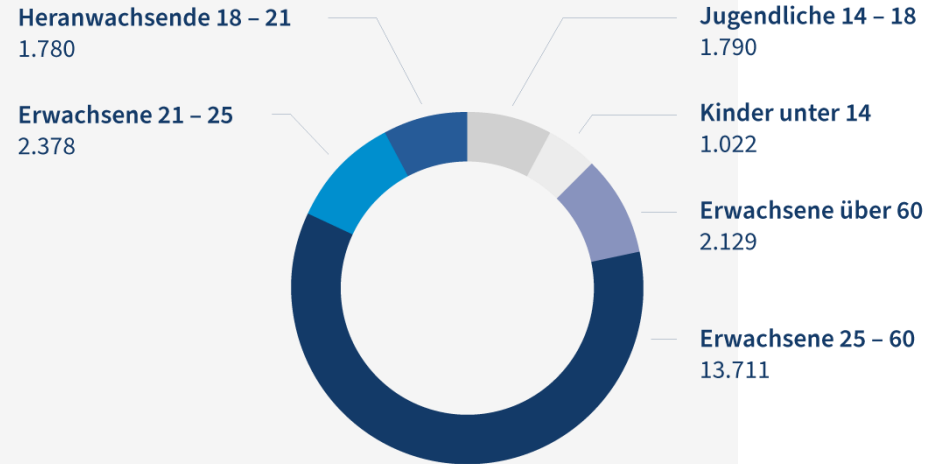
Kinder- und Jugendkriminalität

Sonderkommissionen und rückläufige Entwicklung

Tatverdächtige Kinder und Jugendliche im 10-Jahres-Vergleich



Altersstruktur der Tatverdächtigen 2023





Tatörtlichkeiten

Delikte im öffentlichen Raum

Delikte in Badeanstalten

	Fälle	AQ in %
2019	164	57,9
2020	102	59,8
2021	67	73,1
2022	137	40,1
2023	116	50

Delikte im öffentlichen Personenverkehr

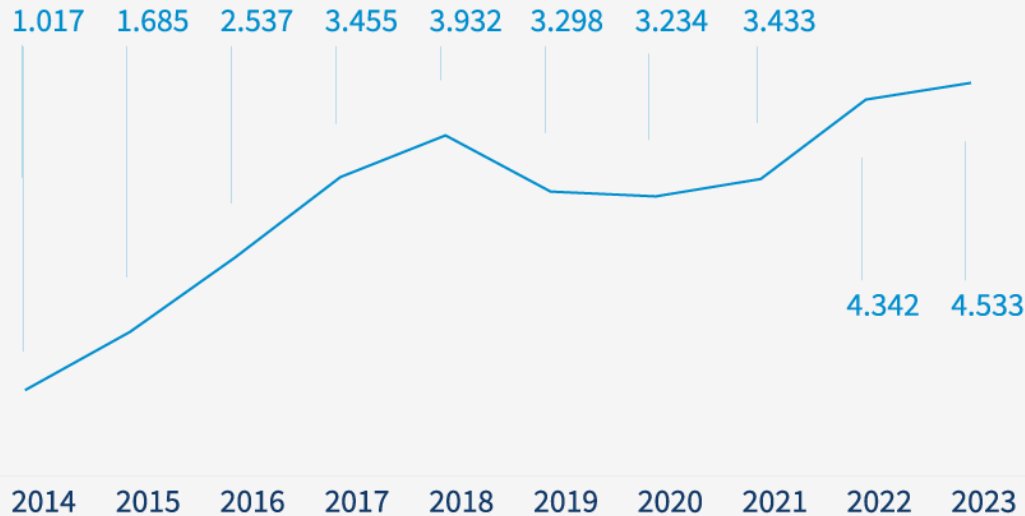
	Fälle	AQ in %
2019	750	82,9
2020	1609	71
2021	1400	70,6
2022	1935	67,8
2023	2036	69,8



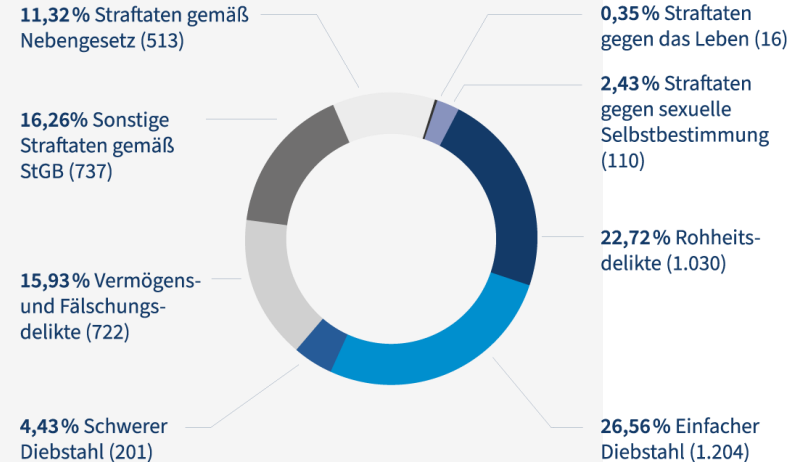
Kriminalität im Kontext der Zuwanderung

Straftaten steigen weiter

Durch Zuwanderer begangene Straftaten
(ohne ausländerrechtliche Verstöße) im 10-Jahres-Vergleich



Welche Straftaten begehen Zuwanderer



Hinweis: bereinigte Zahlen



„2.444 erfasste Straftaten weniger sind ein Beweis dafür, dass die Sicherheitslage in Oberfranken hervorragend ist. Sich darauf auszuruhen wäre jedoch falsch – die Polizei Oberfranken wird auch in Zukunft alles dafür tun, dass wir in unserer Heimat sicher leben können.“

Horst Thiemt
Leitender Kriminaldirektor