



Bis zu 8 Wochen seidig glatte Haut – Lumea Essential BRI861




Tipps & Tricks

- **Das Licht ist nicht schädlich**, da das Pigment Melanin, das für die Färbung von Haut und Haar verantwortlich ist, die Lichtimpulse in der Haarwurzel absorbiert und in Wärme umwandelt. Das Haar in der Wurzel wird also erhitzt, fällt aus und die Haarwurzel wird in eine natürliche Ruhephase versetzt.
- **Es werden zwei oder mehrere Sitzungen empfohlen**, weil Haare, die sich bei der Erstbehandlung möglicherweise in der Ruhephase befunden haben, nun in der Wachstumsphase sein könnten.
- Bitte denken Sie daran, sich **vor der ersten Anwendung die Haare zu entfernen**, z.B. durch epilieren, rasieren, wachsen, etc.
- Der integrierte Hautsensor empfiehlt automatisch die passende Lichtintensitätseinstellung (fünf Stufen).
- **Die Lichtimpulse können nicht unbeabsichtigt ausgelöst werden, dies wird durch einen Sicherheitsring verhindert.**
- Intense Pulsed Light (IPL) ist eine seit 1997 praktizierte Technologie zur Haarentfernung. Während dieser Zeit wurden **keine ernsthaften Nebenwirkungen und Schäden durch eine Langzeitnutzung bekannt**. Lumea wurde zusammen mit Dermatologen entwickelt und erfüllt alle Sicherheitsvorschriften, die für die Anwendung Zuhause gelten.
- IPL erzeugt gebündeltes Licht aus optischen Wellenlängen (wie ein Blitzlicht) die in Wärme umgewandelt werden, wohingegen ein Laser (wie ein Laserpointer) einen einzigen Lichtstrahl in einer bestimmten Wellenlänge erzeugt, so dass **IPL vielseitiger ist, da es für einen breiteren Anwendungsbereich genutzt werden kann.**
- Die Haarwurzeln absorbieren die Lichtimpulse bei kühler Haut auf effektivere Weise. Lassen Sie deshalb **nach dem Bad oder Saunagang etwas Zeit verstreichen**, bevor Sie mit der Behandlung beginnen.
- Um **optimale Ergebnisse im Bereich der Achseln** und – falls zutreffend – der **Bikinizone** zu erzielen, straffen Sie Ihre Haut, indem Sie **den Arm heben und Ihre Hand in den Nacken legen**. Gestraffte Haut ermöglicht ordnungsgemäßen Hautkontakt, so dass der Lichtblitz leichter ausgelöst wird.
- Wenn sich ein **Muttermal/eine Sommersprosse** in dem Bereich befindet, den Sie behandeln möchten, wenden Sie das Gerät um das Muttermal/die Sommersprosse und nicht direkt darüber an oder **kleben Sie die betroffene Stelle mit einem Pflaster ab**.
- Gerät und Aufsatz werden bei Anwendung mit der Zeit heiß, was völlig normal ist. Wir empfehlen Ihnen, mit der **Behandlung wärmeempfindlicher Hautpartien zu beginnen**, wie z. B. der Bikinizone, den Achselhöhlen oder dem Gesicht, wenn das Gerät und die Aufsätze noch kühl sind. Behandeln Sie anschließend Ihre Beine.
- **Bereits nach sechs Wochen können Sie erste Ergebnisse erwarten.**

Lumea Anwendung

Schritt-für-Schritt:




1. Vor der ersten Behandlung sollte die Haut rasiert sein.




2. Wählen Sie mithilfe des automatischen Hautsensors die richtige Intensitätsstufe für Ihren Hauttyp.



3. Führen Sie das Lumea-Gerät über den zu enthaarenden Körperbereich.



4. Das Haar fällt nun auf natürliche Weise aus.



5. Um das Nachwachsen der Haare langanhaltend zu unterbinden, sollte die Behandlung alle vier bis sechs Wochen wiederholt werden.

**90 Tage
Geld-zurück-
Garantie**

**Haben Sie weitere Fragen
oder Anliegen ...?**

**Kontaktieren Sie uns gerne
unter www.philips.de/lumea
oder unter 040 80 80 10 9 80***

Montag–Freitag von 08:00–20:00 Uhr
Samstags von 09:00–18:00 Uhr
*Zum Festnetzstarif ihres Anbieters

- ✓ Beine
- ✓ Achseln
- ✓ Gesicht
- ✓ Bikinizone

