

# Preis- und Leistungsausweis Wertpapiere



## Gültig für vor dem 03.07.2017 eröffnete Wertpapierdepots

Folgende Aufstellung zeigt Ihnen beispielhaft die Entgelte einer Wertpapierveranlagung sowie deren Auswirkungen auf den möglichen Ertrag des Investments. Die Aufstellung wurde mit fiktiven Annahmen hinsichtlich Veranlagungsbetrag und Anlagehorizont erstellt. Ausdrücklich möchten wir auf den Preisaushang sowie die gegebenenfalls von uns zur Verfügung gestellten Produktinformationen (KID bzw. BIB bei Investmentfonds bzw. Zertifikaten) verweisen. Die Berechnung erfolgt unter Berücksichtigung der Umsatzsteuer (USt), jedoch ohne Berücksichtigung von individuellen Steuern (KESt).

Für Fragen vor Auftragserteilung steht Ihnen Ihr Berater gerne zu Ihrer Verfügung.

Berechnungsbeispiel Investmentfonds	
Depoteröffnung	vor 03.07.2017
Veranlagungssumme (einmalig)	15.000 Euro
Anlagehorizont (Haltedauer)	10 Jahre
Dienstleistungskosten	
Serviceentgelt/Ausgabeaufschlag (einmalig)	3,00%
Rücknahmeabschlag (einmalig)	0,00%
Dienstleistungskosten p.a. inkl. USt (Depotgebühr & Zahlungen Dritter) (laufend)	0,89%
...davon Zahlungen Dritter p.a.	<b>0,625%</b>
Produktkosten*	
MiFID II-Produktkosten p.a. (laufend)	0,84%
Produktkosten werden vom Produkthersteller für das Management des Produktes in Rechnung gestellt. <b>Diese sind im Kurs berücksichtigt und werden nicht extra verrechnet. Bitte beachten Sie unbedingt die Kosteninformationen in den wesentlichen Anlegerinformationen (KID) Ihres Produkts.</b>	

Sie kaufen einmalig um 15.000 Euro Fondsanteile und halten diese zehn Jahre in Ihrem Depot. Bei Verkauf nach zehn Jahren würde dies unter Berücksichtigung oben angeführter Kosten den Ertrag um durchschnittlich 2,03% p.a.\*\* bzw. um 303,86 Euro pro Jahr, bezogen auf den Anlagehorizont, reduzieren.

\* Als Referenzinvestmentfonds wurde der Raiffeisen-Nachhaltigkeit-Mix (R) ISIN AT0000805361 zu Grunde gelegt. Prospekthinweis Raiffeisen Capital Management (RCM): Der veröffentlichte Prospekt sowie das Kundeninformationsdokument (Wesentliche Anlegerinformationen) bzw. der vereinfachte Prospekt des in dieser Tabelle beschriebenen Investmentfonds stehen unter [www.rcm.at](http://www.rcm.at) in deutscher Sprache sowie unter [www.rcm-international.com](http://www.rcm-international.com) in englischer Sprache bzw. in Ihrer Landessprache zur Verfügung.

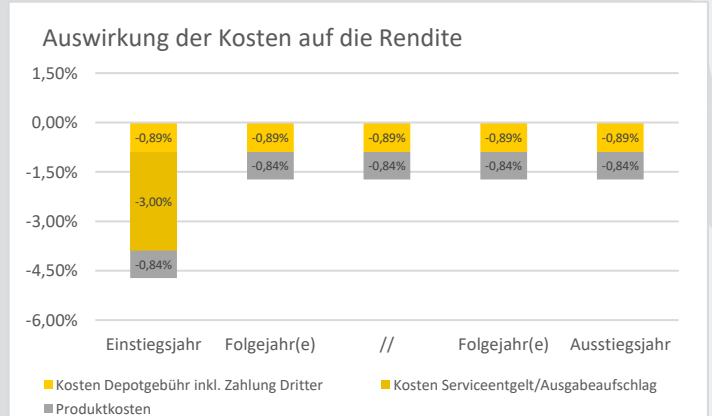
\*\* Vereinfachte Berechnung

Berechnungsbeispiel Zertifikat	
Depoteröffnung	vor 03.07.2017
Veranlagungssumme (einmalig)	15.000 Euro
Anlagehorizont (Haltedauer)	5 Jahre
Dienstleistungskosten	
Kauf- bzw. Verkaufsspesen pro Transaktion (einmalig)	1,1%
Dienstleistungskosten variabel p.a. inkl. USt (Depotgebühr Sammelverwahrung) (laufend)	0,264%
...davon Zahlungen Dritter p.a.	<b>KEINE</b>
Produktkosten*	
MiFID II- Einstiegskosten (einmalig)	3,20 %
MiFID II- Laufende Kosten p.a.	0,00%
MiFID II- Ausstiegskosten bei Tilgung (einmalig)	0,00%
Produktkosten werden vom Produkthersteller für das Management des Produktes in Rechnung gestellt. <b>Diese sind im Kurs berücksichtigt und werden nicht extra verrechnet. Bitte beachten Sie unbedingt die Kosteninformationen im Basisinformationsblatt (BIB) Ihres Produkts.</b>	

Sie kaufen einmalig um 15.000 Euro ein Investmentzertifikat und halten dieses fünf Jahre in Ihrem Depot. Bei Verkauf nach fünf Jahren würde dies unter Berücksichtigung oben angeführter Kosten den Ertrag um durchschnittlich 1,34% p.a.\*\* bzw. um 201,60 Euro pro Jahr, bezogen auf den Anlagehorizont, reduzieren.

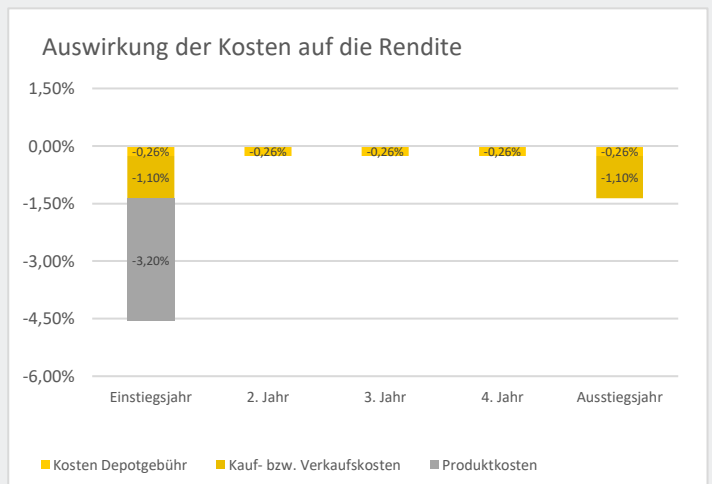
\* Als Referenzzertifikat wurde das Bonuszertifikat „Europa/USA Bonus&Sicherheit 2“ ISIN AT0000A2MJG9 zu Grunde gelegt. Zusätzliche Informationen bzgl. des Produkts, einschließlich der endgültigen Bedingungen und des Prospekts, werden gemäß § 10 Abs.3 Z 3 Kapitalmarktgesetz auf der Website [www.rcb.at](http://www.rcb.at) des Herstellers veröffentlicht.

\*\* Vereinfachte Berechnung



Die kumulierten Kosten weisen Ihnen auf Jahresbasis die Kosten der Anlage aus und reduzieren die Rendite Ihrer Veranlagung.

Die Darstellung beschränkt sich auf die Auswirkungen der Kosten. Die Rendite kann nicht prognostiziert werden. Im Einstiegs- bzw. Ausstiegjahr umfassen diese die einmaligen und laufende Kosten, in den Folgejahren nur laufende Kosten.



Die kumulierten Kosten weisen Ihnen auf Jahresbasis die Kosten der Anlage aus und reduzieren die Rendite Ihrer Veranlagung.

Die Darstellung beschränkt sich auf die Auswirkungen der Kosten. Die Rendite kann nicht prognostiziert werden. Im Einstiegs- bzw. Ausstiegjahr umfassen diese die einmaligen und laufende Kosten, in den Folgejahren nur laufende Kosten.

## Berechnungsbeispiel Einzeltitel börslich (Aktie, Anleihe, Kapitalmaßnahmen gegen Entgelt)

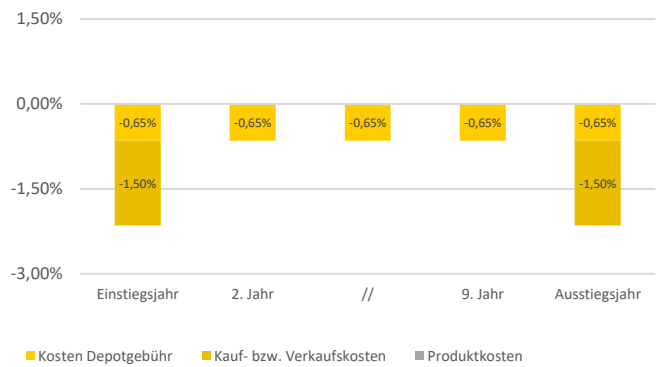
Depoteröffnung	vor 03.07.2017
Veranlagungssumme (einmalig)	15.000 Euro
Anlagehorizont (Haltedauer)	10 Jahre
<b>Dienstleistungskosten</b>	
Kauf- bzw. Verkaufsspesen	1,35%
zzgl. Beorderungsentgelt* (einmalig)	0,15%
Dienstleistungskosten variabel p.a. inkl. USt (Depotgebühr Wertpapierrechnung) (laufend)	0,648%
...davon Zahlungen Dritter p.a.	KEINE
<b>Produktkosten</b>	
	KEINE

Sie kaufen einmalig um 15.000 Euro eine Aktie und halten diese zehn Jahre in Ihrem Depot. Bei Verkauf nach zehn Jahren würde dies unter Berücksichtigung oben angeführter Kosten den Ertrag um durchschnittlich 0,95% p.a.\*\* bzw. um 142,20 Euro pro Jahr, bezogen auf den Anlagehorizont, reduzieren.

\* Bei Transaktionen werden in Folge anfallender fremder Spesen und Gebühren gegebenenfalls zusätzlich Beorderungsentgelte verrechnet. Hier beispielhaft Börse Frankfurt XETRA. Eine aktuelle Aufstellung der Beorderungsentgelte erhalten Sie bei Ihrem Raiffeisen Berater.

\*\* Vereinfachte Berechnung

## Auswirkung der Kosten auf die Rendite



Die kumulierten Kosten weisen Ihnen auf Jahresbasis die Kosten der Anlage aus und reduzieren die Rendite Ihrer Veranlagung. Die Darstellung beschränkt sich auf die Auswirkungen der Kosten. Die Rendite kann nicht prognostiziert werden. Im Einstiegs- bzw. Ausstiegsjahr umfassen diese die einmaligen und laufende Kosten, in den Folgejahren nur laufende Kosten.

## Wichtige Hinweise

**Berechnung der beispielhaften Kostenoffenlegung:** Die Veranlagung einer geringeren Veranlagungssumme kann zu einer deutlich höheren, relativen Kostenbelastung führen. Die Kosten können den Ertrag erheblich reduzieren, kompensieren oder sogar zu Verlusten führen.

**Produktkosten:** Für die Produktkostendarstellung wurden ex post-Daten gem. RL 2014/65/EU (MiFID II) verwendet - Stand April 2021. Die angeführten Referenzprodukte dienen ausschließlich der beispielhaften Veranschaulichung der Kosten einer Veranlagung in der jeweiligen Produktkategorie. **Es handelt sich hierbei weder um ein Angebot, eine Kauf- oder Verkaufsempfehlung noch um eine Anlageberatung.**

**Fremdwährungskosten:** Unterscheiden sich die Handelswährung eines Wertpapiers und die Abrechnungswährung, fallen zusätzlich Dienstleistungskosten in bzw. aus fremder Währung an. Anschauungsbeispiel: Bei Kauf einer in USD denominierten Aktie und Abrechnung in Euro fallen für eine Veranlagungssumme von EUR 15.000 ca. 0,56% an Kosten an.