

VERBANDSGEMEINDEWERKE RODALBEN



Wirtschaftsplan 2022
Betriebszweig Abwasserbeseitigung

- 1. Überarbeitung -

Inhalt

1. Einleitung	3
2. Erläuterungsbericht zum Betriebszweig Abwasserbeseitigung	3
2.1. Erfolgsplan	3
2.1.1. Aufwendungen	4
2.1.2. Erträge	6
2.1.3. Verbrauchsgebühren und Beiträge	8
2.2. Vermögensplan	9
2.2.1. Ausgaben	9
2.2.2. Einnahmen	9
3. Beschlussvorschlag für den Verbandsgemeinderat	9
3.1. Zusammenstellung des Wirtschaftsplanes	9
3.2. Verpflichtungsermächtigungen	9
3.3. Kredite	10
3.4. Kassenkredite	10
3.5. Laufende Entgelte Abwasserbeseitigung	10
4. Ausblick	10
<u>ANLAGEN</u>	
Erfolgsplan	11
Vermögensplan	16
Investitionsplan	20
Investitionsprogramm 2021-2025	23
Finanzplan	36
Schuldenübersicht	42
Stellenübersicht	43
Kalkulation de laufenden Entgelte ohne Mindestgewinn	45
BAB-Auswertung	46
Kostenvergleich Gebührenschuldner	48

1. Einleitung

Der Eigenbetrieb hat gem. § 15 Abs. 2 EigAnVO vor Beginn des Wirtschaftsjahres einen Wirtschaftsplan aufzustellen. In diesem Zusammenhang erfolgt insbesondere die Kalkulation kostendeckender Entgelte nach dem KAG (§§ 8,9). Der Kalkulation der Benutzungsgebühren liegt der betriebswirtschaftliche Kostenbegriff zugrunde. Dies setzt voraus, als Kalkulationsgrundlage eine Kostenrechnung zu erstellen. Die Kostenrechnung ist zukunftsgerichtet und berücksichtigt alle voraussichtlich anfallenden Kosten. Die Kostenschätzungen für das Wirtschaftsjahr 2022 erfolgten anhand einer Hochrechnung zum 31.12.2021 mit den Ist-Zahlen vom 15.12.2021, sowie den Zahlen des Jahresabschlusses 2020.

Aufgrund der Beschlüsse in der vorberatenden Sitzung des Werkausschusses vom 19.01.2021 wurde der Wirtschaftsplan in folgenden Punkten überarbeitet.

- Die Investitionssumme der Maßnahme 99 „Schlauchlinersanierung BA II Rodalben“ wurde anhand der submittierten Angebotssumme von 485 T € auf 310 T € reduziert.
- Aufgrund der nun verfügbaren Mitteln von 175 T € wurde die Maßnahme 61 „Photovoltaikanlage Kläranlage Rodalben“ mit in den Investitionsplan aufgenommen.
- Aufgrund der unterschiedlichen Nutzungsdauern der geänderten Investitionen erhöhen sich die Abschreibungen um ca. 5 T€.
- Um einen Teil der erwirtschafteten Gewinnen der letzten Jahren an die Beitragszahler zu erstatten wurden bei den Erträgen 55 T € aus dem Gewinnvortrag angesetzt.

Kosteneinflussgrößen sind:

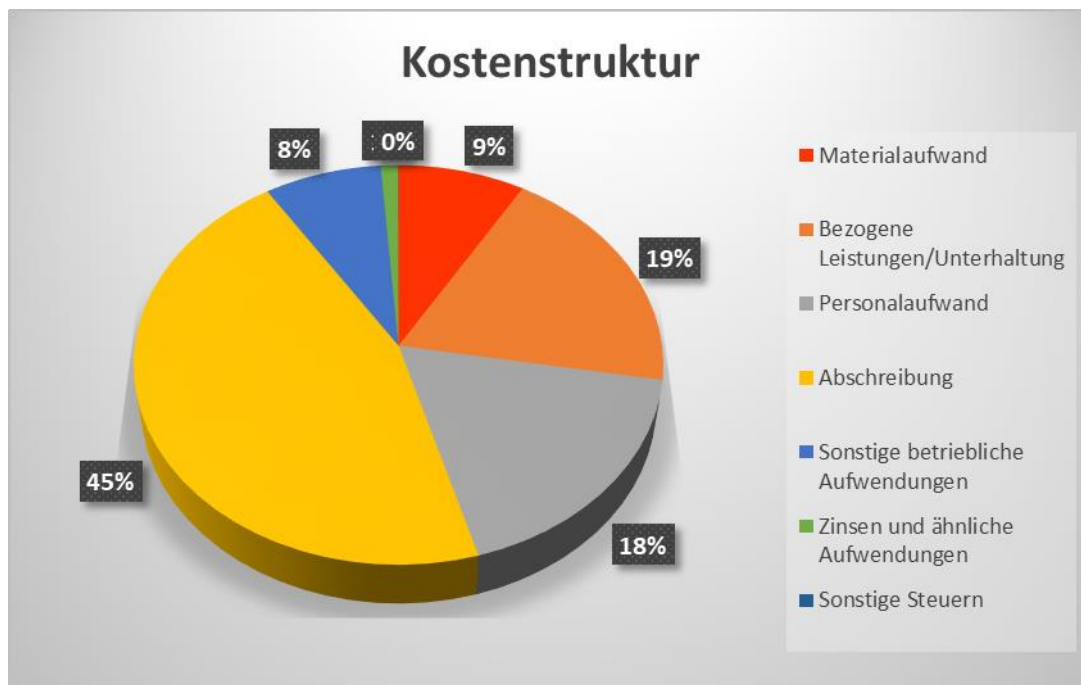
- Erhaltung der dauernden technischen und wirtschaftlichen Leistungsfähigkeit des Eigenbetriebes, insbesondere durch die rechtzeitige Durchführung der notwendigen Instandhaltungsarbeiten (§11 Abs. 1 EigAnVO)

2. Erläuterungsbericht zum Betriebszweig Abwasserbeseitigung

2.1. Erfolgsplan

Das Volumen des Erfolgsplans liegt mit 2,655 Mio. 55 T€ über dem Vorjahresniveau. Die übrigen Kostenansätze im Erfolgsplan wurden bei den laufenden Betriebskosten an den Ergebnissen des Wirtschaftsjahres 2020 sowie den Entwicklungen im laufenden Wirtschaftsjahr 2021, unter Berücksichtigung der notwendigen Unterhaltungs- und Sanierungsmaßnahmen an bestehenden Anlagen ermittelt. Die Veränderungen zum Vorjahresansatz ergeben sich wie folgt:

Aufwendungen	Plan-Ansatz	Veränderung	Veränderung zum
	in €	zum Vorjahr in €	Jahresabschluss 2020 in €
Materialaufwand	226.000,00 €	11.000,00 €	-9.600,55 €
Bezogene Leistungen/Unterhaltung	510.000,00 €	72.000,00 €	54.366,79 €
Personalaufwand	473.630,00 €	-37.170,00 €	-150.299,51 €
Abschreibung	1.205.150,00 €	66.550,00 €	143.043,46 €
Sonstige betriebliche Aufwendungen	208.600,00 €	13.100,00 €	-2.629,39 €
Zinsen und ähnliche Aufwendungen	31.020,00 €	-70.480,00 €	-13.985,49 €
Sonstige Steuern	600,00 €	0,00 €	-42,04 €
Gesamtaufwand	2.655.000,00 €	55.000,00 €	20.853,27 €



2.1.1. Aufwendungen

a) Materialaufwand

Die Kosten beim Materialaufwand erhöhen sich gegenüber dem Vorjahr aufgrund der Strompreiserhöhungen. Die Einsparungen von 6 Monaten durch das neue BHKW wurden berücksichtigt.

b) Bezogene Leistungen/Unterhaltungsaufwand

Für die Unterhaltung des Leitungsnetzes und Sanierungsmaßnahmen wurden 170 T € eingestellt. Hier ist neben den üblichen Unterhaltungsmaßnahmen für die Hausanschlussleitungen und die Ortssammler die Kanalinspektionen BA IV im Ortsnetz der Stadt Rodalben vorgesehen. Für die Unterhaltung der techn.

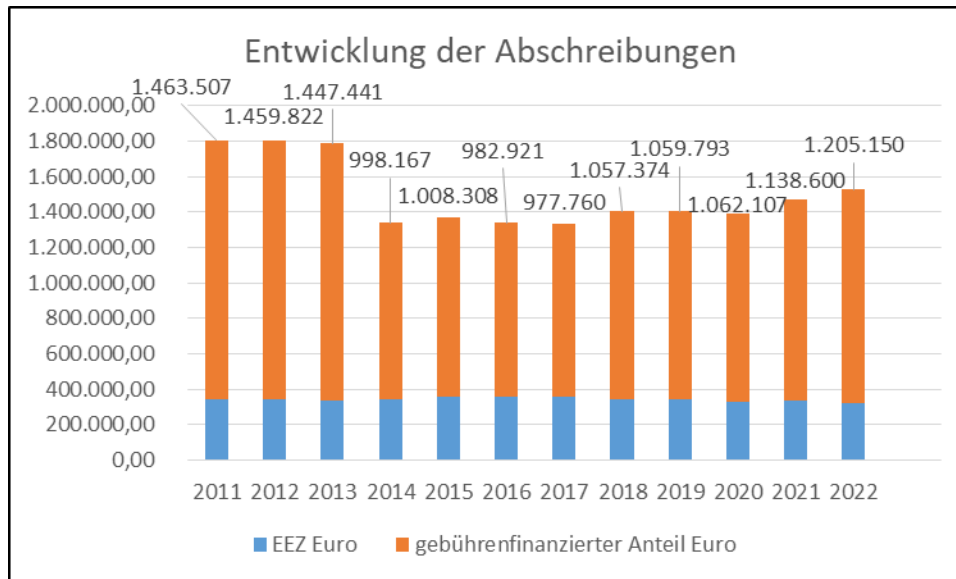
Einrichtungen wurden zusätzlich ca. 40 T € für die Sanierung des Pumpwerkes in der Schwarzbachstraße in Clausen veranschlagt.

c) Personalaufwand

Die Personalkosten wurden nach der Stellenübersicht, unter Berücksichtigung der Lohnkostensteigerungen nach dem TVöD berechnet. Veränderungen gegenüber dem Vorjahr und dem Jahresabschluss 2020 resultieren im Wesentlichen aus der Anpassung der Entgeltgruppen aufgrund der Höhergruppierungen, Neueinstellungen, einer unbesetzten Stelle im Kanalwerk und Umstrukturierungen wegen des Wassermeisters, sowie die Einstellung zweier Auszubildenden ab 08/2022.

d) Abschreibungen

Die voraussichtlichen Abschreibungen des Jahres 2022 wurden unter Berücksichtigung des derzeitigen Anlagevermögens sowie der Zugänge im kommenden Jahr ermittelt. Die Abschreibungen liegen bei rd. 1,2 Mio. € (+ 62 T € ggü. VJ). In 2022 sind rd. 2,5 Mio € für Kanal- und Hausanschlusssanierungen eingestellt. Die Investitionen auf der Kläranlage betragen rd. 510 T € für ein BHKW und 250 T € für die Erneuerung der Rechenanlage. Der Abschreibung steht die Auflösung der erhobenen Beiträge als Finanzierungsmittel gegenüber. Die Abschreibungen aus den Investitionen sind über die Gebühren zu finanzieren. Die Mehrkosten im Wirtschaftsjahr 2022 in Höhe von 62 T € resultieren aus den geplanten Maßnahmen welche 2022 aktiviert werden. Die Abschreibungen betragen rd. 45 % der Gesamtkosten. Die Entwicklung der Abschreibungen zeigt, dass diese seit 2014 aufgrund kontinuierlicher Investitionen weitestgehend konstant bleiben.



e) Sonstige betriebliche Aufwendungen

Die Kosten hier sind gegenüber dem Vorjahr annähernd gleich geblieben. Bei den Gerichts- und Beratungskosten wurden 10 T € für die rechtliche Unterstützung bei der Berechnung der Einmalbeiträgen und der Aktualisierung der Satzungen angesetzt.

f) Zinsen und ähnliche Aufwendungen

Der Darlehenszins hat sich aufgrund der Annuitäten verringert. Eine Kreditaufnahme ist nicht vorgesehen. Die Investitionen werden über den Kassenkredit finanziert.

g) Mindestgewinn

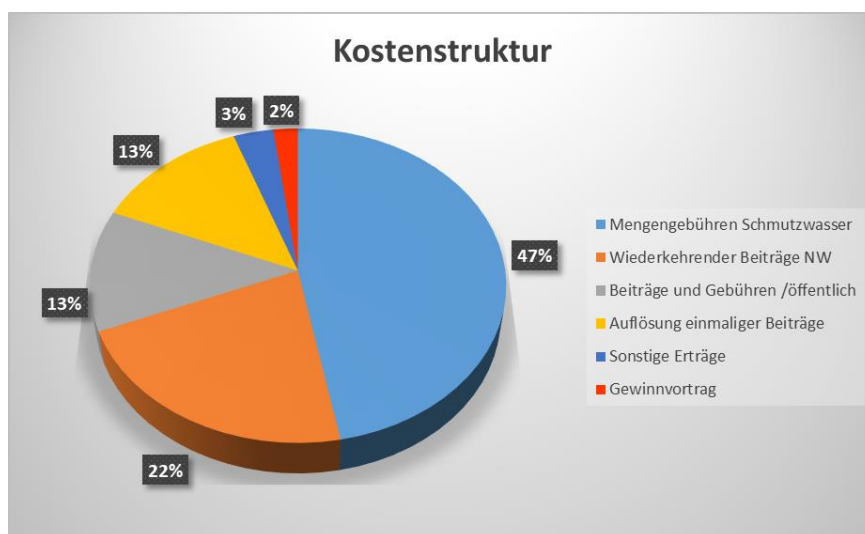
Nach § 8 Abs. 3 KAG ist neben den Fremdkapitalzinsen eine angemessene Eigenkapitalverzinsung anzusetzen. Hierbei können, unabhängig von den tatsächlichen Eigenkapitalverhältnissen, 1,6% des Buchrestwertes des Anlagevermögens angesetzt werden. Hiernach würde der zu erzielende Mindestgewinn bei rd. 260 T€ liegen. Nachdem der Entgeltbedarf über dem Grenzwert nach § 3 Abs. 1 KAVO (105 € /Einwohner/Jahr) liegt, kann nach § 7 Abs. 3 S. 2 KAG auf die Erwirtschaftung des Mindestgewinns verzichtet werden. Aufgrund der noch vorhandenen Rücklagen wurde wie in den Vorjahren kein Gewinn zur Liquiditätserhaltung eingerechnet. In den kommenden Wirtschaftsjahren wird angestrebt, weiterhin keine Verluste zu erleiden und die

Substanzerhaltung des Leitungsnetzes und der Kläranlage bei vertretbarer Gebührenbelastung zu gewährleisten.

2.1.2. Erträge

Die Entgelte für die Schmutzwasser- und Oberflächenwasserbeseitigung sowie Vorausleistungsbeträge für die Straßenoberflächenentwässerung wurden im Rahmen der Kostenrechnung gemäß § 20 Abs. 3 EigAnVO ermittelt. Ausgehend von den Gesamtaufwendungen laut Wirtschaftsplan 2022 belaufen sich die zu finanzierenden Aufwendungen gem. BAB auf 2,48 Mio €. Zuzüglich Fremdkapitalzinsen, abzüglich Straßenentwässerung und Außengebietsentwässerungsanteile sowie der Auflösung der empfangenen Ertragszuschüsse sind 1,90 Mio. € über Entgelte zu finanzieren. Die Kosten im Bereich Schmutzwasser werden über einen Verbrauchsmaßstab der Schmutzwassergebühr finanziert. Die Kosten der Niederschlagswasserbeseitigung werden von den Straßenbaulastträger anteilig erstattet und im Übrigen über den wiederkehrenden Beitrag Niederschlagswasser erhoben.

Erträge	Plan-Ansatz	Veränderung zum	Veränderung zum
	in €	Vorjahr in €	Jahresabschluss 2020 in €
Mengengebühren Schmutzwasser	1.248.011,00 €	120.759,00 €	-5.761,54 €
Wiederkehrender Beiträge NW	579.389,00 €	-120.359,00 €	-33.683,32 €
Beiträge und Gebühren /öffentlich	331.000,00 €	19.000,00 €	-19.920,18 €
Auflösung einmaliger Beiträge	351.000,00 €	-20.000,00 €	-1.085,40 €
Sonstige Erträge	90.600,00 €	55.600,00 €	-28.609,59 €
Gewinnvortrag	55.000,00 €	0,00 €	0,00 €
Gesamterträge	2.655.000,00 €	55.000,00 €	-89.060,03 €



Umsatzerlöse aus Beiträgen und Gebühren

Die Umsatzerlöse aus den Mengengebühren im privaten und gewerblichen Bereich betragen rd. 1,24 Mio €. Die Erlöse aus den wiederkehrenden Beiträge für die Niederschlagswasserbeseitigung betragen rd. 580 T €. Zusätzlich wird mit Kostenerstattungen für die Straßen- und Außengebietsentwässerung von rd. 331 T€ kalkuliert.

a) Auflösung der einmaligen Beiträge

Die Auflösung der einmaligen Beiträge (Abschreibungen) betragen für die Hausanschlüsse rd. 210 T€, für die Investitionskostenbeteiligungen bei Straßenbaumaßnahmen rd. 112 T€. Die Fäkalschlammabfuhr beträgt rd. 29 T€.

b) Sonstige Erträge

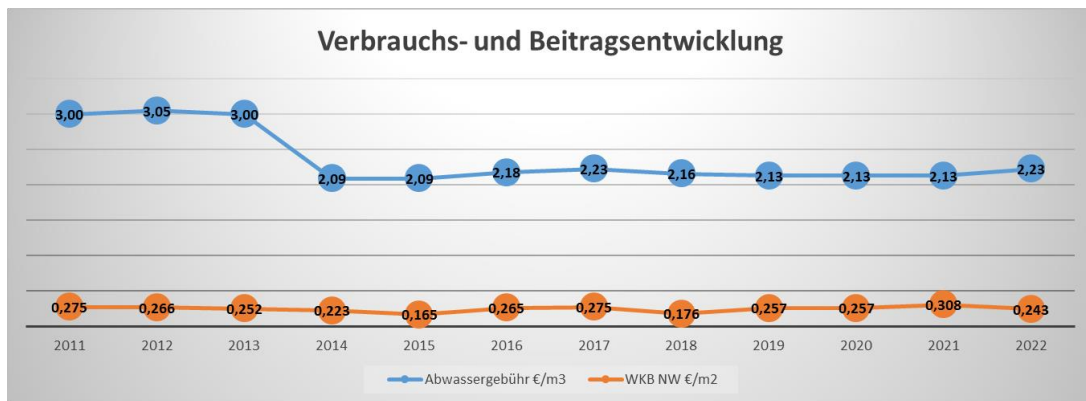
Bei den sonstigen betrieblichen Erträge entfallen dieses Jahr die Personalkostenerstattungen des Wasserwerkes in Höhe von 65 T €, aufgrund interner Umstrukturierung des Wassermeisters. Des Weiteren wurde dieses Jahr erstmalig die Kostenbeteiligung in Höhe von 60 T € der VGTW mit einer eigenen Konto-Nr. berücksichtigt. Es wurden 55 T € aus dem Gewinnvortrag angesetzt.

2.1.3. Verbrauchsgebühren und Beiträge

Für das Jahr 2022 ergeben sich nach beiliegender Kostenberechnung Veränderungen bei dem wiederkehrenden Beitrag Niederschlagswasser, und Veränderungen bei der Schmutzwassergebühr. Die Gebühr für die Entsorgung der Abwassergruben entspricht dem Vorjahr.

Es wurde im Wirtschaftsplan von nachfolgenden Entgelten, die nach Beschlussfassung festzusetzen sind, ausgegangen:

- | | |
|---|------------------------------|
| - Schmutzwassergebühr: | 2,23 €/m³ |
| - Wiederkehrende Beitrag Niederschlagswasser: | 0,243 €/m² |
| - Gebühr für Abwassergruben: | 20,00 €/m³ |



2.2. Vermögensplan

Der Vermögensplan weist ein Gesamtvolumen von rd. 5,80 Mio auf.

2.2.1. Ausgaben

Die Ausgaben ergeben im Wesentlichen aus der Auflösung der empfangenen Ertragszuschüsse in Höhe von rd. 322 T €, der Tilgung von Darlehen in Höhe von rd. 422 T€, dem Kassenkredit von 1.400 T € und aus den Investitionsmaßnahmen in Höhe von rd. 3,63 Mio €. Investiert wird in diesem Jahr hauptsächlich in die Kanalsanierung Friedhofstraße mit 1,35 Mio €, Schlauchlinersanierungen in Rodalben mit 485 T € und in das BHKW mit 510 T €. Die detaillierte Aufstellung der einzelnen Maßnahmen ist im Investitionsplan ersichtlich.

2.2.2. Einnahmen

Zur Finanzierung der Ausgaben stehen im Vermögensplan im Wesentlichen rd. 1,20 Mio € aus Abschreibungen, rd. 610 T € aus Investitionsanteilen des Straßenbaulastträger und rd. 3,8 Mio € aus Darlehen zur Verfügung.

3. Beschlussvorschlag für den Verbandsgemeinderat

3.1. Zusammenstellung des Wirtschaftsplanes

	Wirtschaftsvoranschlag		Wirtschaftsrechnung
	2022	2021	2020
	EUR	EUR	EUR
Einnahmen			
Erfolgsplan	2.655.000,00	2.600.000,00	2.747.060,03
Vermögensplan	5.803.000,00	4.230.000,00	
Ausgaben			
Erfolgsplan	2.655.000,00	2.600.000,00	2.634.146,73
Vermögensplan	5.803.000,00	4.230.000,00	
Gesamtsumme: Gewinn(+) / Verlust (-)	8.458.000,00	6.830.000,00	+109.913,30

3.2. Verpflichtungsermächtigungen

Verpflichtungsermächtigungen werden nicht festgesetzt.

3.3. Kredite

Kredite zur Finanzierung der Investitionsmaßnahmen werden keine festgesetzt

3.4. Kassenkredite

Der Höchstbetrag der Kassenkredite, der zur rechtzeitigen Leistung von Ausgaben in Anspruch genommen werden kann, wird auf insgesamt 4.000.000,00 € festgesetzt.

3.5. Laufende Entgelte Abwasserbeseitigung

- Die Benutzungsgebühr für die Einleitung von Schmutzwasser je cbm gewichtetes Schmutzwasser einschl. Abwasserabgabe beträgt : **2,23 €**
- Die Benutzungsgebühr für je cbm angeliefertes Abwasser aus geschlossenen Abwassergruben einschl. Abwasserabgabe beträgt: **20,00 €**
- Der Beitragssatz wiederkehrender Beiträge für Niederschlagswasser je qm zulässiger Abflussfläche beträgt: **0,243 €**

4. Ausblick

Im beiliegenden Finanzplan sind die nach heutigen Erkenntnissen im kommenden Jahr anstehenden Investitionskosten dargestellt. Wegen steigender Preise für Material, Energie und Betriebskosten, Inspektionen von Schmutzwasserkanälen und Reparaturen eines defekten Pumpwerkes, sowie erhöhte Abschreibungen von Investitionsmaßnahmen musste die Schmutzwassergebühr erhöht werden. Der wiederkehrende Beitrag für das Niederschlagswasser hingegen konnte verringert werden. Sollten die geschätzten Frischwassermengen geringer ausfallen, werden auch die Schmutzwassermengen niedriger sein und sich ggfls. ergebniswirksam auswirken. In den vergangenen Jahren wurde die Gruppenkläranlage kontinuierlich auf den Stand der Technik gebracht. In diesem Jahr wird auf der Kläranlage ein Blockheizkraftwerk und eine neue Rechenanlage investiert, wodurch sich der Stromverbrauch nochmals reduziert. In den kommenden Jahren wird sich der Investitionsbedarf überwiegend durch Sanierungen im Kanalnetz der Stadt Rodalben ergeben. Die zusätzlich in den kommenden Jahren kontinuierlich umzusetzenden Kanalinspektions- und Sanierungsmaßnahmen in der Stadt Rodalben und der OG Merzalben können nochmals zu Gebührensteigerungen führen.

Erfolgsplan 2022

Konto Nr.	Bezeichnung <i>Bemerkungen zum Konto</i>	Ansatz		Ergebnis
		2022 EUR	2021 EUR	2020 EUR
402000	Kanalgebühren Haushalte <i>Beiträge und Gebühren</i>	1.123.209,90	1.014.526,80	1.167.268,98
402010	Kanalgebühren Gewerbe/Industrie <i>Beiträge und Gebühren</i>	62.400,55	56.362,60	34.795,63
402020	Kanalgebühren Dienstleistungsbetriebe <i>Beiträge und Gebühren</i>	62.400,55	56.362,60	56.527,48
402070	Kanalgebühren Umsatzberichtigung -Vorjahre-	---	---	- 4.819,55
402100	Wiederkehrende Beiträge Haushalte <i>Beiträge und Gebühren</i>	434.541,75	524.811,00	464.431,27
402110	Wiederkehrende Beiträge Gewerbe/Industrie <i>Beiträge und Gebühren</i>	86.908,35	104.962,20	90.970,92
402120	Wiederkehrende Beiträge Dienstleistungsbetriebe <i>Beiträge und Gebühren</i>	57.938,90	69.974,80	57.670,13
402200	Fäkalschlammabfuhr Haushalte <i>Auflösung der einmaligen Beiträge</i>	15.000,00	15.000,00	13.804,00
402210	Fäkalschlammabfuhr Gewerbe/Industrie <i>Auflösung der einmaligen Beiträge</i>	10.000,00	14.000,00	7.214,00
402220	Fäkalschlammabfuhr Dienstleistungsbetriebe <i>Auflösung der einmaligen Beiträge</i>	4.000,00	7.000,00	4.052,00
402300	Entgelte Gemeindestraßen <i>Beiträge Straßenentwässerung Berechnung Wirtschaftsprüfer</i>	270.000,00	250.000,00	309.000,00
402310	Entgelte Landes- und Kreisstraßen <i>Beiträge Straßenentwässerung Berechnung Wirtschaftsprüfer</i>	10.000,00	10.000,00	9.400,00
402317	Entgelte Straßen Umsatzberichtigung -Vorjahre-	---	---	- 18.407,83

Erfolgsplan 2022

Konto Nr.	Bezeichnung <i>Bemerkungen zum Konto</i>	Ansatz		Ergebnis
		2022 EUR	2021 EUR	2020 EUR
402400	Aussengebietsentwässerung <i>Beiträge OG Außengebietsentwässerung Berechnung Wirtschaftsprüfer</i>	51.000,00	52.000,00	50.500,00
402470	Aussengebietsentwässerung -Vorjahre-	---	---	428,01
438100	Auflösung Empfangener Ertragszuschüsse - Haushalte <i>Auflösung der einmaligen Beiträge neue HA, Anlagennachweis (GemHVO)</i>	142.000,00	151.000,00	150.538,50
438110	Auflösung Empfangener Ertragszuschüsse - Gewerbe/Industrie <i>Auflösung der einmaligen Beiträge neue HA, Anlagennachweis (GemHVO)</i>	32.000,00	36.000,00	36.373,00
438120	Auflösung Empfangener Ertragszuschüsse - Dienstleistungsbetriebe <i>Auflösung der einmaligen Beiträge neue HA, Anlagennachweis (GemHVO)</i>	36.000,00	36.000,00	35.818,90
438800	Auflösung Empfangener Ertragszuschüsse - Gemeindestraßen <i>Auflösung der einmaligen Beiträge RW -Kanal Anteil OG</i>	97.000,00	97.000,00	90.088,00
438900	Auflösung Empfangener Ertragszuschüsse - Landes-/Kreisstraßen <i>Auflösung der einmaligen Beiträge RW -Kanal Anteil OG</i>	15.000,00	15.000,00	14.197,00
510320	Löhne	1.000,00	1.000,00	---
510340	Regiekosten <i>Planungskosten WL</i>	10.000,00	7.000,00	14.528,33
530100	Erträge aus Abgang von Gegenständen des Anlagenvermögens	---	---	3.398,00
530200	Erträge aus der Auflösung von Rückstellungen	---	---	724,60
530400	Lohnkostenerstattung <i>Mitarbeiter für WW</i>	5.000,00	70.000,00	78.601,42
530410	Sonstige Ersatzleistungen	2.000,00	2.000,00	1.068,95
530420	Mieten und Pachten	100,00	100,00	30,00
530430	Schadensersatz	2.000,00	1.500,00	---
530450	Mahngebühren	4.000,00	4.000,00	3.177,21
530460	Kfz.-Kostenerstattung	4.000,00	3.500,00	4.175,91
530480	Kostenbeteiligung VG Thaleischweiler	60.000,00	---	66.633,00

Erfolgsplan 2022

Konto Nr.	Bezeichnung <i>Bemerkungen zum Konto</i>	Ansatz		Ergebnis
		2022 EUR	2021 EUR	2020 EUR
530500	Sonstige betriebliche Erträge	1.500,00	400,00	1.132,81
621700	Säumniszuschläge u. ähnliches	1.000,00	500,00	739,36
699000	Jahresgewinn/Jahresverlust <i>Rückerstattung aus Gewinnvortrag</i>	55.000,00	---	---
	Summe Erträge	2.655.000,00	2.600.000,00	2.744.060,03
540100	Strombezug <i>Stromeinsparung BHKW 6 Mon, Strompreiserhöhungen</i>	160.000,00	155.000,00	162.437,79
540200	Wasserbezug <i>WKB und TW</i>	6.000,00	5.000,00	13.380,35
540300	Betriebsstoffe	60.000,00	55.000,00	59.782,41
547000	Unterhaltung technische Einrichtungen und Betriebsgebäude <i>Sanierung PW Clausen, Wartung BHKW</i>	105.000,00	60.000,00	73.441,30
547010	Unterhaltung Kläranlage Rodalben	70.000,00	80.000,00	77.653,10
547030	Sandfangrückstände-Beseitigung	4.000,00	4.000,00	---
547040	Rechengutbeseitigung <i>Einsparung durch neuen Rechen</i>	20.000,00	20.000,00	26.590,75
547050	Klärschlambeseitigung	96.000,00	80.000,00	107.179,59
547060	Grubenentleerung	18.000,00	25.000,00	20.569,76
547100	Unterhaltung Leitungsnetz und Hausanschlüsse <i>Inspektion BA IV Ro</i>	170.000,00	150.000,00	121.891,20
547300	Fremdlöhne	4.000,00	4.000,00	6.691,23
547400	Unterhaltung und Betrieb d. Kraftfahrzeuge	18.000,00	10.000,00	15.468,79
547500	Abwasseruntersuchungen	5.000,00	5.000,00	5.815,35
547800	Sonstige Aufwendungen	---	---	332,14

Erfolgsplan 2022

Konto Nr.	Bezeichnung <i>Bemerkungen zum Konto</i>	Ansatz		Ergebnis
		2022 EUR	2021 EUR	2020 EUR
550000	Löhne und Gehälter - Technischer Bereich	196.600,00	215.000,00	288.878,78
550100	Aushilfslöhne	1.000,00	3.000,00	1.804,55
550150	Sonstiger Personalaufwand <i>WZ-Ablesen</i>	1.500,00	2.500,00	1.367,20
551000	Gehälter - Verwaltungsbereich	162.180,00	145.000,00	167.258,27
551500	Lohnkostenrückstellung für Urlaub, Überstunden und Höhergruppierungen	4.000,00	42.900,00	35.100,00
566000	Sozialversicherung - Technischer Bereich	40.590,00	43.000,00	57.188,02
566050	Sozialversicherung - Verwaltungsbereich	33.670,00	29.000,00	31.103,68
566200	Zusatzversorgung - Technischer Bereich	16.070,00	17.000,00	23.388,10
566250	Zusatzversorgung - Verwaltungsbereich	14.020,00	11.000,00	12.488,87
566300	Beihilfeversicherung - Technischer Bereich	---	---	70,08
566350	Beihilfeversicherung - Verwaltungsbereich	4.000,00	2.400,00	5.281,96
570000	Abschreibungen Sachanlagen planmäßige Abschreibung	1.205.150,00	1.138.600,00	1.062.106,54
581000	Abwasserabgabe	45.000,00	41.000,00	48.323,46
582000	Verluste aus Abgang von Gegenständen des Anlagevermögens	---	---	1,00
582010	Abschreibungen auf Forderungen	4.000,00	3.000,00	8.020,05
582020	Einstellung in die Pauschalwertberichtigung zu Forderungen	---	---	553,00
582030	Kostenerstattung Wasserzähler <i>Kostenanteil Abrechnung Kanalgebühren</i>	1.000,00	3.000,00	775,86
582060	Ausarbeitung der Dienst- u. Betriebsanweisung	3.000,00	2.000,00	---
585000	Verwaltungskostenbeitrag	45.000,00	50.000,00	46.457,37
590010	Anerkennungsgebühren	1.000,00	---	430,16
590100	Mieten und Pachten im technischen Bereich	300,00	300,00	168,35
590150	Wiederkehrender Beitrag Straßen <i>Kläranlage Rodalben</i>	10.000,00	12.000,00	7.455,92
590200	Versicherungen	13.000,00	13.000,00	14.045,37

Erfolgsplan 2022

Konto Nr.	Bezeichnung <i>Bemerkungen zum Konto</i>	Ansatz		Ergebnis
		2022 EUR	2021 EUR	2020 EUR
590270	Dienst- und Schutzkleidung	5.000,00	5.000,00	7.244,92
590290	Sonstige betriebliche Aufwendungen	5.000,00	1.000,00	6.193,61
593000	Bürobedarf	3.000,00	3.000,00	3.430,54
593120	Kosten der Datenverarbeitung	3.000,00	2.000,00	3.809,16
593130	Beiträge an Berufsverbände ATV	1.000,00	1.000,00	850,45
593180	Aus- und Fortbildung	2.500,00	1.000,00	660,89
593300	Post-, Telefon- und Funkgebühren	7.000,00	7.000,00	8.536,13
593400	Reinigung, Heizung und Beleuchtung	5.000,00	5.000,00	4.905,11
593410	Miete für Verwaltungsräume	7.000,00	7.000,00	7.084,94
593420	Unterhaltung der Geschäftseinrichtung	500,00	500,00	---
593430	Wirtschaftsprüfung, Steuerberatung <i>Mit Kostenanteil Personal</i>	30.000,00	30.000,00	32.648,85
593440	Gerichts-, Prozess- und Beratungskosten	10.000,00	3.000,00	256,18
593450	Reisekosten, Tagegelder	500,00	400,00	938,00
593460	Sitzungsgelder	500,00	200,00	770,00
593470	Bewirtungen und Ähnliches	300,00	100,00	272,90
593480	Sonstiger Aufwand der Verwaltung	6.000,00	5.000,00	7.284,92
594000	Aussergewöhnliche Aufwendungen	---	---	112,25
651000	Darlehenszinsen	27.000,00	100.000,00	43.112,88
651200	Kassenzinsen	4.020,00	1.500,00	1.880,16
651300	Säumniszuschläge, Verzugszinsen	---	---	12,45
680500	Grundsteuer	---	---	4,56
680600	Kfz-Steuer	600,00	600,00	637,48
	Summe Aufwendungen	2.655.000,00	2.600.000,00	2.634.146,73
	Jahresgewinn (+) Jahresverlust (-)	---	---	109.913,30

Vermögensplan nach Konto 2022

Konto-Nr.	Konto-Bezeichnung	Aktiv / Passiv	Ergebnis 2020	Lfd. Jahr 2021	Planzahl 2022	Planzahl 2023	Planzahl 2024	Planzahl 2025
Einnahme								
010300	Konzessionen ähnliche Rechte und Werte	Aktiv	999	1.000	600	600	600	600
020300	Grundstücke /Grundstücksgleiche Rechte - G/B u.ä. Bauten	Aktiv	5.155	5.200	5.300	5.300	5.300	5.300
030000	Abwasserreinigungsanlagen	Aktiv	167.902	192.400	222.875	233.250	233.250	233.250
045000	Regenbauwerke	Aktiv	199.300	200.000	200.000	185.000	188.000	195.500
045050	Pumpwerke	Aktiv	19.935	22.000	20.000	19.000	15.000	11.000
045100	Leitungsnetz OG Clausen	Aktiv	51.635	54.000	53.000	63.500	63.500	63.500
045110	Leitungsnetz OG Donsieders	Aktiv	33.115	42.000	42.000	42.000	42.000	42.000
045120	Leitungsnetz OG Leimen	Aktiv	37.397	38.000	42.000	42.000	42.000	42.000
045130	Leitungsnetz OG Merzalben	Aktiv	17.388	18.000	16.000	16.000	28.500	28.500
045140	Leitungsnetz OG Münchweiler	Aktiv	84.139	82.000	82.000	99.750	116.000	116.000
045150	Leitungsnetz Stadt Rodalben	Aktiv	198.210	218.000	251.875	260.750	270.750	299.500
045200	Verbindungssammler	Aktiv	155.815	155.000	156.000	156.000	156.000	156.000
045600	Hausanschlüsse OG Clausen	Aktiv	11.759	6.800	13.500	14.500	15.500	16.500
045610	Hausanschlüsse OG Donsieders	Aktiv	1.886	4.400	2.300	2.300	2.300	2.300
045620	Hausanschlüsse OG Leimen	Aktiv	5.050	7.300	5.500	5.500	5.500	5.000
045630	Hausanschlüsse OG Merzalben	Aktiv	2.809	2.800	3.100	3.100	3.100	3.100
045640	Hausanschlüsse OG Münchweiler	Aktiv	8.752	9.700	9.000	9.000	8.500	8.500

KIS-KRW | Filterangabe(n): Nullwerte gedruckt: Nein | Nachkommastellen gedruckt: Nein

Vermögensplan nach Konto 2022

Konto-Nr.	Konto-Bezeichnung	Aktiv / Passiv	Ergebnis 2020	Lfd. Jahr 2021	Planzahl 2022	Planzahl 2023	Planzahl 2024	Planzahl 2025
Einnahme								
045650	Hausanschlüsse Stadt Rodalben	Aktiv	43.363	56.000	53.000	52.000	48.000	48.000
071000	Büroeinrichtung - B/G-Ausstattung	Aktiv	77	100	100	100	100	100
071300	Werkzeuge/Werkstatt - B/G-Ausstattung	Aktiv	2.980	2.300	5.000	4.800	4.600	3.600
071500	Fuhrpark - B/G-Ausstattung	Aktiv	14.441	22.000	22.000	14.000	12.000	11.000
210000	Zweckgebundene Rücklagen (Zuweisungen und Zuschüsse)	Passiv		34.000	166.000	125.000		
262000	Empfangene Ertragszuschüsse - Haushalte MW	Passiv		10.000	5.250	2.000	2.250	
262300	Empfangene Ertragszuschüsse - Gemeindestrassen	Passiv		278.000	602.000	210.000	140.000	235.000
300900	Verbindlichkeiten an Kreditinstitute	Passiv		2.769.000			5.588.250	
300950	Verbindlichkeiten aus Kassenkredit	Passiv			3.824.600	4.425.150		835.250
	Gesamt Passiv - Einnahmen			3.091.000	4.597.850	4.762.150	5.730.500	1.070.250
	Gesamt Einnahmen		1.062.107	4.230.000	5.803.000	5.990.600	6.991.000	2.361.500

Vermögensplan nach Konto 2022

Konto-Nr.	Konto-Bezeichnung	Aktiv / Passiv	Ergebnis 2020	Lfd. Jahr 2021	Planzahl 2022	Planzahl 2023	Planzahl 2024	Planzahl 2025
Ausgabe								
010300	Konzessionen ähnliche Rechte und Werte	Aktiv		4.000	4.000	4.000	4.000	4.000
020300	Grundstücke /Grundstücksgleiche Rechte - G/B u.ä. Bauten	Aktiv		1.600	2.000	2.500	2.500	2.500
071000	Büroeinrichtung - B/G-Ausstattung	Aktiv		1.000	1.000	1.500	2.000	2.000
071300	Werkzeuge/Werkstatt - B/G-Ausstattung	Aktiv		3.400	15.000	3.000	3.000	3.000
071700	Laborsausstattung - B/G-Ausstattung	Aktiv		2.000	2.000	2.000	2.000	2.000
080900	geleistete Anzahlungen und Anlagen im Bau	Aktiv		2.340.000	3.635.000	1.820.000	1.690.000	1.490.000
262000	Empfangene Ertragszuschüsse - Haushalte MW	Passiv		151.000	142.000	142.000	142.000	142.000
262100	Empfangene Ertragszuschüsse - Gewerbe/Industrie MW	Passiv		36.000	32.000	32.000	32.000	32.000
262200	Empfangene Ertragszuschüsse - Dienstleistungsbetriebe MW	Passiv		36.000	36.000	36.000	36.000	36.000
262300	Empfangene Ertragszuschüsse - Gemeindestrassen	Passiv		97.000	97.000	102.000	106.000	112.000
262400	Empfangene Ertragszuschüsse - Landesstrassen	Passiv		13.000	13.000	13.000	13.000	13.000
262500	Empfangene Ertragszuschüsse - Kreisstrassen	Passiv		2.000	2.000	2.000	2.000	2.000
300100	Förderdarlehen	Passiv		248.000	252.000	252.000	252.000	236.000
300900	Verbindlichkeiten an Kreditinstitute	Passiv		295.000	170.000	455.000	293.000	285.000
300950	Verbindlichkeiten aus Kassenkredit	Passiv		1.000.000	1.400.000	3.123.600	4.411.500	
	Gesamt Passiv - Ausgaben			2.352.000	3.659.000	1.833.000	1.703.500	1.503.500
	Gesamt Passiv - Ausgaben			1.878.000	2.144.000	4.157.600	5.287.500	858.000
	Gesamt Ausgaben			4.230.000	5.803.000	5.990.600	6.991.000	2.361.500
	Gesamt Einnahmen		1.062.107	4.230.000	5.803.000	5.990.600	6.991.000	2.361.500

Vermögensplan nach Konto 2022

Konto-Nr.	Konto-Bezeichnung	Aktiv / Passiv	Ergebnis 2020	Lfd. Jahr 2021	Planzahl 2022	Planzahl 2023	Planzahl 2024	Planzahl 2025
	<i>Gesamt Ausgaben</i>			4.230.000	5.803.000	5.990.600	6.991.000	2.361.500
	<i>Gesamt Saldo</i>		1.062.107					

Investitionsübersicht 2022

Sparte	Maßnahme	Bezeichnung	2022		Bemerkungen
			Einnahmen	Ausgaben	
5390		Ver- und Entsorgung	3.659.000,00	3.659.000,00	
1		Leitungskataster Konto 010300	1.000,00	1.000,00	
		5390.010300.1.2 Konzessionen ähnliche Rechte und Werte		1.000,00	
		5390.010300.1.5 Konzessionen ähnliche Rechte und Werte	1.000,00		
2		EDV-Software Konto 010300	3.000,00	3.000,00	
		5390.010300.2.2 Konzessionen ähnliche Rechte und Werte		3.000,00	
		5390.010300.2.5 Konzessionen ähnliche Rechte und Werte	3.000,00		
3		Grundstücke mit Bauten Konto 020300	2.000,00	2.000,00	
		5390.020300.3.3 Grundstücke /Grundstücksgleiche Rechte - G/B u.ä. Bauten		2.000,00	
		5390.020300.3.5 Grundstücke /Grundstücksgleiche Rechte - G/B u.ä. Bauten	2.000,00		
20		Büroeinrichtung Konto 071000	1.000,00	1.000,00	
		5390.071000.20.4 Büroeinrichtung - B/G-Ausstattung		1.000,00	
		5390.071000.20.5 Büroeinrichtung - B/G-Ausstattung	1.000,00		
22		Werkstatt- und Lagereinrichtung Konto 071300	15.000,00	15.000,00	
		5390.071300.22.2 Werkzeuge/Werkstatt - B/G-Ausstattung		15.000,00	Ersatz für Sitzmäher, Wildkrautbürste
		5390.071300.22.5 Werkzeuge/Werkstatt - B/G-Ausstattung	15.000,00		
25		Laborausstattung Konto 071700	2.000,00	2.000,00	
		5390.071700.25.2 Laborausstattung - B/G-Ausstattung		2.000,00	
		5390.071700.25.5 Laborausstattung - B/G-Ausstattung	2.000,00		

Investitionsübersicht 2022

Sparte	Maßnahme	Bezeichnung	2022		Bemerkungen
			Einnahmen	Ausgaben	
36		Sonstige Hausanschlüsse im Versorgungsgebiet	40.000,00	40.000,00	
		5390.080900.36.6 geleistete Anzahlungen und Anlagen im Bau		40.000,00	
		5390.080900.36.5 geleistete Anzahlungen und Anlagen im Bau	34.750,00		
		5390.262000.36.1 Empfangene Ertragszuschüsse - Haushalte MW	5.250,00		
42		Clausen Rückhaltebecken I vorher 105	20.000,00	20.000,00	
		5390.080900.42.1 geleistete Anzahlungen und Anlagen im Bau		20.000,00	Planungskosten, Genehmigung SGD steht noch aus
		5390.080900.42.5 geleistete Anzahlungen und Anlagen im Bau	20.000,00		
61		Photovoltaik Kläranlage Rodalben	175.000,00	175.000,00	
		5390.080900.61.1 geleistete Anzahlungen und Anlagen im Bau		175.000,00	
		5390.010400.61.1 Baukostenzuschüsse	8.000,00		
		5390.080900.61.5 geleistete Anzahlungen und Anlagen im Bau	167.000,00		
83		Kanalsanierung Fritz-Claus-Str. Leimen	190.000,00	190.000,00	
		5390.080900.83.1 geleistete Anzahlungen und Anlagen im Bau		190.000,00	
		5390.080900.83.5 geleistete Anzahlungen und Anlagen im Bau	150.000,00		
		5390.262300.83.1 Empfangene Ertragszuschüsse - Gemeindestrassen	40.000,00		
90		Strakregenentlastung Hauptstr./Kreizberg OG Clausen	100.000,00	100.000,00	
		5390.080900.90.1 geleistete Anzahlungen und Anlagen im Bau		100.000,00	Gesamtkosten ca. 200.000 EUR ,1/2 Ortsgemeinde, 1/2 VG-Werke
		5390.080900.90.5 geleistete Anzahlungen und Anlagen im Bau	100.000,00		
91		Erneuerung der Rechenanlage KA Rodalben	250.000,00	250.000,00	
		5390.080900.91.1 geleistete Anzahlungen und Anlagen im Bau		250.000,00	

Investitionsübersicht 2022

Sparte	Maßnahme	Bezeichnung	2022		Bemerkungen
			Einnahmen	Ausgaben	
		5390.010400.91.1 Baukostenzuschüsse		15.000,00	Kostenbeteiligung VGW OG Petersberg
		5390.080900.91.5 geleistete Anzahlungen und Anlagen im Bau		235.000,00	
93		Kanalsanierung Schulstraße Donsieders	340.000,00	340.000,00	
		5390.080900.93.1 geleistete Anzahlungen und Anlagen im Bau		340.000,00	
		5390.080900.93.5 geleistete Anzahlungen und Anlagen im Bau		280.000,00	
		5390.262300.93.1 Empfangene Ertragszuschüsse - Gemeindestrassen		60.000,00	
94		Kanalsanierung in offener Bauweise BA II Lohnstraße	350.000,00	350.000,00	
		5390.080900.94.1 geleistete Anzahlungen und Anlagen im Bau		350.000,00	
		5390.080900.94.5 geleistete Anzahlungen und Anlagen im Bau		194.400,00	
		5390.262300.94.1 Empfangene Ertragszuschüsse - Gemeindestrassen		105.000,00	
		5390.300900.94.3 Verbindlichkeiten an Kreditinstitute		50.600,00	
95		Kanalsanierung Friedhofstraße Rodalben offene Bauweise	1.120.000,00	1.120.000,00	
		5390.080900.95.1 geleistete Anzahlungen und Anlagen im Bau		1.120.000,00	Kostenberechnung Büro Dilger inkl. Honorar
		5390.262300.95.1 Empfangene Ertragszuschüsse - Gemeindestrassen		350.000,00	
		5390.300950.95.3 Verbindlichkeiten aus Kassenkredit		770.000,00	
98		Blockheizkraftwerk II Kläranlage Rodalben	510.000,00	510.000,00	
		5390.080900.98.1 geleistete Anzahlungen und Anlagen im Bau		510.000,00	Gesamt 550 T€ abzgl. 1 Abschlag Honorar
		5390.010400.98.1 Baukostenzuschüsse		143.000,00	Anteil OG Petersberg und Energiebonus RLP
		5390.300950.98.3 Verbindlichkeiten aus Kassenkredit		367.000,00	

Investitionsübersicht 2022

Sparte	Maßnahme	Bezeichnung	2022		Bemerkungen
			Einnahmen	Ausgaben	
99		Schlauchlinersanierung Rodalben BA II	310.000,00	310.000,00	
		5390.080900.99.1 geleistete Anzahlungen und Anlagen im Bau		310.000,00	
		5390.262300.99.1 Empfangene Ertragszuschüsse - Gemeindestrassen	47.000,00		
		5390.300950.99.3 Verbindlichkeiten aus Kassenkredit	263.000,00		
104		Schlauchlinersanierung Friedhofstraße Rodalben	230.000,00	230.000,00	
		5390.080900.104.1 geleistete Anzahlungen und Anlagen im Bau		230.000,00	Kostenberechnung Ing.Büro Inkl. Honorar
		5390.300950.104.3 Verbindlichkeiten aus Kassenkredit	230.000,00		
		Gesamt:	3.659.000,00	3.659.000,00	

Investitionen nach Buchungsstelle 2022

Sparte	Frühere Jahre	2021	2022	2022	2023	2024	2025	Später
Maßnahme Gemeinde			Planjahr	Planjahr				
KF-Schlüssel Bilanzkonto		Ansatz	Ansatz	VE	Ansatz	Ansatz	Ansatz	
5390	Ver- und Entsorgung							
1	Leitungskataster Konto 010300							
(1) 2 010300			1.000,00		1.000,00	1.000,00	1.000,00	
	Summe Kosten:		1.000,00		1.000,00	1.000,00	1.000,00	1.000,00
(2) 5 010300			1.000,00		1.000,00	1.000,00	1.000,00	
	Summe Finanzierung:		1.000,00		1.000,00	1.000,00	1.000,00	1.000,00
	Saldo:							
(2) F-Schlüssel:	5 Abschreibungen				Bilanzkonto: 010300 Konzessionen ähnliche Rechte und Werte			
(1) K-Schlüssel:	2 sonstige Investitionen				Bilanzkonto: 010300 Konzessionen ähnliche Rechte und Werte			
5390	Ver- und Entsorgung							
2	EDV-Software Konto 010300							
(1) 2 010300		4.000,00	3.000,00		3.000,00	3.000,00	3.000,00	
	Summe Kosten:	4.000,00	3.000,00		3.000,00	3.000,00	3.000,00	3.000,00
(2) 5 010300		4.000,00	3.000,00		3.000,00	3.000,00	3.000,00	
	Summe Finanzierung:	4.000,00	3.000,00		3.000,00	3.000,00	3.000,00	3.000,00
	Saldo:							
(2) F-Schlüssel:	5 Abschreibungen				Bilanzkonto: 010300 Konzessionen ähnliche Rechte und Werte			
(1) K-Schlüssel:	2 sonstige Investitionen				Bilanzkonto: 010300 Konzessionen ähnliche Rechte und Werte			
5390	Ver- und Entsorgung							
3	Grundstücke mit Bauten Konto 020300							
(1) 3 020300		1.600,00	2.000,00		1.500,00	2.500,00	2.500,00	
	Summe Kosten:	1.600,00	2.000,00		1.500,00	2.500,00	2.500,00	2.500,00
(2) 5 020300		1.600,00	2.000,00		1.500,00	2.500,00	2.500,00	
	Summe Finanzierung:	1.600,00	2.000,00		1.500,00	2.500,00	2.500,00	2.500,00
	Saldo:							
(2) F-Schlüssel:	5 Abschreibungen				Bilanzkonto: 020300 Grundstücke /Grundstücksgleiche Rechte - G/B u.ä. Bauten			
(1) K-Schlüssel:	3 Grundstücke				Bilanzkonto: 020300 Grundstücke /Grundstücksgleiche Rechte - G/B u.ä. Bauten			
5390	Ver- und Entsorgung							
20	Büroeinrichtung Konto 071000							
(1) 4 071000		1.000,00	1.000,00		1.500,00	2.000,00	2.000,00	
	Summe Kosten:	1.000,00	1.000,00		1.500,00	2.000,00	2.000,00	2.000,00
(2) 5 071000		1.000,00	1.000,00		1.500,00	2.000,00	2.000,00	

Investitionen nach Buchungsstelle 2022

Sparte	Frühere Jahre	2021	2022	2022	2023	2024	2025	Später
Maßnahme Gemeinde			Planjahr	Planjahr				
KF-Schlüssel Bilanzkonto		Ansatz	Ansatz	VE	Ansatz	Ansatz	Ansatz	
	Summe Finanzierung:	1.000,00	1.000,00		1.500,00	2.000,00	2.000,00	
	Saldo:							
(2) F-Schlüssel:	5 Abschreibungen							Bilanzkonto: 071000 Büroeinrichtung - B/G-Ausstattung
(1) K-Schlüssel:	4 Büroeinrichtung							Bilanzkonto: 071000 Büroeinrichtung - B/G-Ausstattung
5390	Ver- und Entsorgung							
22	Werkstatt- und Lagereinrichtung Konto 071300							
(1) 2 071300		3.000,00	15.000,00		3.000,00	3.000,00	3.000,00	
	Summe Kosten:	3.000,00	15.000,00		3.000,00	3.000,00	3.000,00	
(2) 5 071300		3.000,00	15.000,00		3.000,00	3.000,00	3.000,00	
	Summe Finanzierung:	3.000,00	15.000,00		3.000,00	3.000,00	3.000,00	
	Saldo:							
(2) F-Schlüssel:	5 Abschreibungen							Bilanzkonto: 071300 Werkzeuge/Werkstatt - B/G-Ausstattung
(1) K-Schlüssel:	2 sonstige Investitionen							Bilanzkonto: 071300 Werkzeuge/Werkstatt - B/G-Ausstattung
(1) Bemerkung:	Ersatz für Sitzmäher, Wildkrautbürste							
5390	Ver- und Entsorgung							
25	Laborausstattung Konto 071700							
(1) 2 071700		2.000,00	2.000,00		2.000,00	2.000,00	2.000,00	
	Summe Kosten:	2.000,00	2.000,00		2.000,00	2.000,00	2.000,00	
(2) 5 071700		2.000,00	2.000,00		2.000,00	2.000,00	2.000,00	
	Summe Finanzierung:	2.000,00	2.000,00		2.000,00	2.000,00	2.000,00	
	Saldo:							
(2) F-Schlüssel:	5 Abschreibungen							Bilanzkonto: 071700 Laborausstattung - B/G-Ausstattung
(1) K-Schlüssel:	2 sonstige Investitionen							Bilanzkonto: 071700 Laborausstattung - B/G-Ausstattung
5390	Ver- und Entsorgung							
36	Sonstige Hausanschlüsse im Versorgungsgebiet							
(1) 6 080900	100.000,00	50.000,00	40.000,00		40.000,00	40.000,00	40.000,00	
	Summe Kosten:	100.000,00	50.000,00	40.000,00	40.000,00	40.000,00	40.000,00	
(2) 5 080900	40.000,00	40.000,00	34.750,00		33.000,00	37.750,00	40.000,00	
(3) 1 262000		10.000,00	5.250,00		7.000,00	2.250,00		
	Summe Finanzierung:	40.000,00	50.000,00	40.000,00	40.000,00	40.000,00	40.000,00	
	Saldo:	60.000,00						
(2) F-Schlüssel:	5 Abschreibungen							Bilanzkonto: 080900 geleistete Anzahlungen und Anlagen im Bau

Investitionen nach Buchungsstelle 2022

Sparte	Frühere Jahre	2021	2022	2022	2023	2024	2025	Später
Maßnahme Gemeinde			Planjahr	Planjahr				
KF-Schlüssel Bilanzkonto		Ansatz	Ansatz	VE	Ansatz	Ansatz	Ansatz	
(3) F-Schlüssel: 1 empfangne Ertragszuschüsse								
(1) K-Schlüssel: 6 Kanalhausanschlüsse								
Bilanzkonto: 262000 Empfangene Ertragszuschüsse - Haushalte MW								
Bilanzkonto: 080900 geleistete Anzahlungen und Anlagen im Bau								
5390	Ver- und Entsorgung							
42	Clausen Rückhaltebecken I vorher 105							
3	Clausen							
(1) 1 080900		20.000,00	20.000,00	20.000,00			300.000,00	
	Summe Kosten:	20.000,00	20.000,00	20.000,00			300.000,00	
(2) 5 080900		20.000,00	20.000,00	20.000,00			300.000,00	
	Summe Finanzierung:	20.000,00	20.000,00	20.000,00			300.000,00	
	Saldo:							
(2) F-Schlüssel: 5 Abschreibungen								
(1) K-Schlüssel: 1 Baumaßnahmen								
(2) Bereinigung: 40.000,00								
(1) Bemerkung: Planungskosten, Genehmigung SGD steht noch aus Bereinigung: 40.000,00								
Bilanzkonto: 080900 geleistete Anzahlungen und Anlagen im Bau								
Bilanzkonto: 080900 geleistete Anzahlungen und Anlagen im Bau								
5390	Ver- und Entsorgung							
61	Photovoltaik Kläranlage Rodalben							
(2) 1 080900		100.000,00		175.000,00				
	Summe Kosten:	100.000,00		175.000,00				
(3) 1 010400				8.000,00				
(1) 5 080900		100.000,00		167.000,00				
	Summe Finanzierung:	100.000,00		175.000,00				
	Saldo:							
(3) F-Schlüssel: 1 empfangne Ertragszuschüsse								
(1) F-Schlüssel: 5 Abschreibungen								
(2) K-Schlüssel: 1 Baumaßnahmen								
(1) Bereinigung: 100.000,00								
(2) Bereinigung: 100.000,00								
Bilanzkonto: 010400 Baukostenzuschüsse								
Bilanzkonto: 080900 geleistete Anzahlungen und Anlagen im Bau								
Bilanzkonto: 080900 geleistete Anzahlungen und Anlagen im Bau								
5390	Ver- und Entsorgung							
67	NBG Drei Eichen, Clausen							
3	Clausen							
(1) 1 080900						120.000,00		
	Summe Kosten:					120.000,00		
(2) 1 010400						120.000,00		

Investitionen nach Buchungsstelle 2022

Sparte	Frühere Jahre	2021	2022	2022	2023	2024	2025	Später
Maßnahme Gemeinde			Planjahr	Planjahr				
KF-Schlüssel Bilanzkonto		Ansatz	Ansatz	VE	Ansatz	Ansatz	Ansatz	
Summe Finanzierung:					120.000,00			
Saldo:								
(2) F-Schlüssel:	1 empfangne Ertragszuschüsse				Bilanzkonto: 010400 Baukostenzuschüsse			
(1) K-Schlüssel:	1 Baumaßnahmen				Bilanzkonto: 080900 geleistete Anzahlungen und Anlagen im Bau			
5390	Ver- und Entsorgung							
81	Erneuerung Hausanschlüsse Hauptstraße Münchweiler							
6	Münchweiler							
(1) 1 080900		40.000,00						
Summe Kosten:		40.000,00						
(2) 3 300900		40.000,00						
Summe Finanzierung:		40.000,00						
Saldo:								
(2) F-Schlüssel:	3 Darlehen				Bilanzkonto: 300900 Verbindlichkeiten an Kreditinstitute			
(1) K-Schlüssel:	1 Baumaßnahmen				Bilanzkonto: 080900 geleistete Anzahlungen und Anlagen im Bau			
5390	Ver- und Entsorgung							
82	Erneuerung Hausanschlüsse Pfarrstraße/Schulstraße Leimen							
4	Leimen							
(1) 1 080900	80.000,00	90.000,00						
Summe Kosten:		80.000,00	90.000,00					
(2) 5 080900	80.000,00	90.000,00						
Summe Finanzierung:		80.000,00	90.000,00					
Saldo:								
(2) F-Schlüssel:	5 Abschreibungen				Bilanzkonto: 080900 geleistete Anzahlungen und Anlagen im Bau			
(1) K-Schlüssel:	1 Baumaßnahmen				Bilanzkonto: 080900 geleistete Anzahlungen und Anlagen im Bau			
(2) Bereinigung:	80.000,00							
(1) Bereinigung:	80.000,00							
5390	Ver- und Entsorgung							
83	Kanalsanierung Fritz-Claus-Str. Leimen							
4	Leimen							
(1) 1 080900			190.000,00					
Summe Kosten:			190.000,00					
(2) 5 080900			150.000,00					

Investitionen nach Buchungsstelle 2022

Sparte	Frühere Jahre	2021	2022	2022	2023	2024	2025	Später
Maßnahme Gemeinde			Planjahr	Planjahr				
KF-Schlüssel Bilanzkonto		Ansatz	Ansatz	VE	Ansatz	Ansatz	Ansatz	
(3) 1 262300			40.000,00					
	Summe Finanzierung:		190.000,00					
	Saldo:							
(2) F-Schlüssel:	5 Abschreibungen							Bilanzkonto: 080900 geleistete Anzahlungen und Anlagen im Bau
(3) F-Schlüssel:	1 empfangne Ertragszuschüsse							Bilanzkonto: 262300 Empfangene Ertragszuschüsse - Gemeindestrassen
(1) K-Schlüssel:	1 Baumaßnahmen							Bilanzkonto: 080900 geleistete Anzahlungen und Anlagen im Bau
5390	Ver- und Entsorgung							
84	Baumaßnahme Prinzregentenstraße Münchweiler							
6	Münchweiler							
(1) 1 080900						650.000,00		
	Summe Kosten:					650.000,00		
(2) 5 080900						545.000,00		
(3) 1 262300						105.000,00		
	Summe Finanzierung:					650.000,00		
	Saldo:							
(2) F-Schlüssel:	5 Abschreibungen							Bilanzkonto: 080900 geleistete Anzahlungen und Anlagen im Bau
(3) F-Schlüssel:	1 empfangne Ertragszuschüsse							Bilanzkonto: 262300 Empfangene Ertragszuschüsse - Gemeindestrassen
(1) K-Schlüssel:	1 Baumaßnahmen							Bilanzkonto: 080900 geleistete Anzahlungen und Anlagen im Bau
5390	Ver- und Entsorgung							
85	Baumaßnahme Langenbergstraße Münchweiler							
6	Münchweiler							
(1) 1 080900						360.000,00		
	Summe Kosten:					360.000,00		
(2) 5 080900						286.000,00		
(3) 1 262300						74.000,00		
	Summe Finanzierung:					360.000,00		
	Saldo:							
(2) F-Schlüssel:	5 Abschreibungen							Bilanzkonto: 080900 geleistete Anzahlungen und Anlagen im Bau
(3) F-Schlüssel:	1 empfangne Ertragszuschüsse							Bilanzkonto: 262300 Empfangene Ertragszuschüsse - Gemeindestrassen
(1) K-Schlüssel:	1 Baumaßnahmen							Bilanzkonto: 080900 geleistete Anzahlungen und Anlagen im Bau

Investitionen nach Buchungsstelle 2022

Sparte	Frühere	2021	2022	2022	2023	2024	2025	Später
Maßnahme Gemeinde	Jahre		Planjahr	Planjahr				
KF-Schlüssel Bilanzkonto		Ansatz	Ansatz	VE	Ansatz	Ansatz	Ansatz	
5390	Ver- und Entsorgung							
90	Strakregenentlastung Hauptstr./Kreizberg OG Clausen							
3	Clausen							
(1) 1 080900		50.000,00	50.000,00	100.000,00				
	Summe Kosten:	50.000,00	50.000,00	100.000,00				
(2) 5 080900		50.000,00	50.000,00	100.000,00				
	Summe Finanzierung:	50.000,00	50.000,00	100.000,00				
	Saldo:							
(2) F-Schlüssel:	5 Abschreibungen				Bilanzkonto: 080900 geleistete Anzahlungen und Anlagen im Bau			
(1) K-Schlüssel:	1 Baumaßnahmen				Bilanzkonto: 080900 geleistete Anzahlungen und Anlagen im Bau			
(2) Bereinigung:	100.000,00							
(1) Bemerkung:	Gesamtkosten ca. 200.000 EUR, 1/2 Ortsgemeinde, 1/2 VG-Werke Bereinigung: 100.000,00							
5390	Ver- und Entsorgung							
91	Erneuerung der Rechenanlage KA Rodalben							
(1) 1 080900		150.000,00	150.000,00	250.000,00				
	Summe Kosten:	150.000,00	150.000,00	250.000,00				
(2) 1 010400			9.000,00	15.000,00				
(3) 5 080900		141.000,00	141.000,00	235.000,00				
	Summe Finanzierung:	141.000,00	150.000,00	250.000,00				
	Saldo:	9.000,00						
(2) F-Schlüssel:	1 empfangne Ertragszuschüsse				Bilanzkonto: 010400 Baukostenzuschüsse			
(3) F-Schlüssel:	5 Abschreibungen				Bilanzkonto: 080900 geleistete Anzahlungen und Anlagen im Bau			
(1) K-Schlüssel:	1 Baumaßnahmen				Bilanzkonto: 080900 geleistete Anzahlungen und Anlagen im Bau			
(2) Bemerkung:	Kostenbeteiligung VGW OG Petersberg Bereinigung: 9.000,00							
(3) Bereinigung:	282.000,00							
(1) Bereinigung:	300.000,00							
5390	Ver- und Entsorgung							
92	Sanierung Ablaufrinne Nachklärbecken							
(1) 1 080900					120.000,00			
	Summe Kosten:				120.000,00			
(2) 1 010400					6.000,00			
(3) 5 080900					114.000,00			
	Summe Finanzierung:				120.000,00			

Investitionen nach Buchungsstelle 2022

Sparte	Frühere Jahre	2021	2022	2022	2023	2024	2025	Später
Maßnahme Gemeinde			Planjahr	Planjahr				
KF-Schlüssel Bilanzkonto		Ansatz	Ansatz	VE	Ansatz	Ansatz	Ansatz	
Saldo:								
(2) F-Schlüssel:	1 empfangne Ertragszuschüsse		Bilanzkonto: 010400 Baukostenzuschüsse					
(3) F-Schlüssel:	5 Abschreibungen		Bilanzkonto: 080900 geleistete Anzahlungen und Anlagen im Bau					
(1) K-Schlüssel:	1 Baumaßnahmen		Bilanzkonto: 080900 geleistete Anzahlungen und Anlagen im Bau					
(2) Bemerkung:	Kostenbeteiligung VGW OG Petersberg							
5390	Ver- und Entsorgung							
93	Kanalsanierung Schulstraße Donsieders							
1	Donsieders							
(1) 1 080900		340.000,00	340.000,00					
	Summe Kosten:	340.000,00	340.000,00					
(2) 5 080900		292.000,00	280.000,00					
(3) 1 262300		48.000,00	60.000,00					
	Summe Finanzierung:	340.000,00	340.000,00					
Saldo:								
(2) F-Schlüssel:	5 Abschreibungen		Bilanzkonto: 080900 geleistete Anzahlungen und Anlagen im Bau					
(3) F-Schlüssel:	1 empfangne Ertragszuschüsse		Bilanzkonto: 262300 Empfangene Ertragszuschüsse - Gemeindestrassen					
(1) K-Schlüssel:	1 Baumaßnahmen		Bilanzkonto: 080900 geleistete Anzahlungen und Anlagen im Bau					
(2) Bereinigung:	292.000,00							
(3) Bereinigung:	48.000,00							
(1) Bereinigung:	340.000,00							
5390	Ver- und Entsorgung							
94	Kanalsanierung in offener Bauweise BA II Lohnstraße							
5	Rodalben							
(1) 1 080900		780.000,00	740.000,00	350.000,00				
	Summe Kosten:	780.000,00	740.000,00	350.000,00				
(2) 5 080900		17.000,00	394.000,00	194.400,00				
(3) 1 262300			190.000,00	105.000,00				
(4) 3 300900		573.000,00	156.000,00	50.600,00				
	Summe Finanzierung:	590.000,00	740.000,00	350.000,00				
Saldo:		190.000,00						
(2) F-Schlüssel:	5 Abschreibungen		Bilanzkonto: 080900 geleistete Anzahlungen und Anlagen im Bau					
(3) F-Schlüssel:	1 empfangne Ertragszuschüsse		Bilanzkonto: 262300 Empfangene Ertragszuschüsse - Gemeindestrassen					
(4) F-Schlüssel:	3 Darlehen		Bilanzkonto: 300900 Verbindlichkeiten an Kreditinstitute					

Investitionen nach Buchungsstelle 2022

Sparte	Frühere Jahre	2021	2022	2022	2023	2024	2025	Später
Maßnahme Gemeinde			Planjahr	Planjahr				
KF-Schlüssel Bilanzkonto		Ansatz	Ansatz	VE	Ansatz	Ansatz	Ansatz	
(1) K-Schlüssel: 1 Baumaßnahmen			Bilanzkonto: 080900 geleistete Anzahlungen und Anlagen im Bau					
(2) Bereinigung: 411.000,00								
(3) Bereinigung: 190.000,00								
(4) Bereinigung: 729.000,00								
(1) Bereinigung: 1.520.000,00								
5390	Ver- und Entsorgung							
95	Kanalsanierung Friedhofstraße Rodalben offene Bauweise							
5	Rodalben							
(1) 1 080900		100.000,00	1.120.000,00					
	Summe Kosten:	100.000,00	1.120.000,00					
(2) 5 080900		100.000,00						
(3) 1 262300			350.000,00					
(4) 3 300950			770.000,00					
	Summe Finanzierung:	100.000,00	1.120.000,00					
	Saldo:							
(2) F-Schlüssel: 5 Abschreibungen			Bilanzkonto: 080900 geleistete Anzahlungen und Anlagen im Bau					
(3) F-Schlüssel: 1 empfangne Ertragszuschüsse			Bilanzkonto: 262300 Empfangene Ertragszuschüsse - Gemeindestrassen					
(4) F-Schlüssel: 3 Darlehen			Bilanzkonto: 300950 Verbindlichkeiten aus Kassenkredit					
(1) K-Schlüssel: 1 Baumaßnahmen			Bilanzkonto: 080900 geleistete Anzahlungen und Anlagen im Bau					
(2) Bereinigung: 100.000,00								
(1) Bemerkung: Kostenberechnung Büro Dilger inkl. Honorar Bereinigung: 100.000,00								
5390	Ver- und Entsorgung							
98	Blockheizkraftwerk II Kläranlage Rodalben							
5	Rodalben							
(1) 1 080900		300.000,00	420.000,00	510.000,00				
	Summe Kosten:	300.000,00	420.000,00	510.000,00				
(2) 1 010400			25.000,00	143.000,00				
(3) 3 300900		282.000,00	395.000,00					
(4) 3 300950				367.000,00				
	Summe Finanzierung:	282.000,00	420.000,00	510.000,00				
	Saldo:	18.000,00						
(2) F-Schlüssel: 1 empfangne Ertragszuschüsse			Bilanzkonto: 010400 Baukostenzuschüsse					
(3) F-Schlüssel: 3 Darlehen			Bilanzkonto: 300900 Verbindlichkeiten an Kreditinstitute					

Investitionen nach Buchungsstelle 2022

Sparte	Frühere Jahre	2021	2022	2022	2023	2024	2025	Später
Maßnahme Gemeinde			Planjahr	Planjahr				
KF-Schlüssel Bilanzkonto		Ansatz	Ansatz	VE	Ansatz	Ansatz	Ansatz	
(4) F-Schlüssel: 3 Darlehen			Bilanzkonto: 300950 Verbindlichkeiten aus Kassenkredit					
(1) K-Schlüssel: 1 Baumaßnahmen			Bilanzkonto: 080900 geleistete Anzahlungen und Anlagen im Bau					
(2) Bemerkung: Anteil OG Petersberg und Energiebonus RLP Bereinigung: 25.000,00								
(3) Bereinigung: 637.000,00								
(1) Bemerkung: Gesamt 550 T€ abzgl. 1 Abschlag Honorar Bereinigung: 680.000,00								
5390	Ver- und Entsorgung							
99	Schlauchlinersanierung Rodalben BA II							
5	Rodalben							
(1) 1 080900		300.000,00	310.000,00					
	Summe Kosten:	300.000,00	310.000,00					
(2) 1 262300			47.000,00					
(3) 3 300900		300.000,00						
(4) 3 300950			263.000,00					
	Summe Finanzierung:	300.000,00	310.000,00					
	Saldo:							
(2) F-Schlüssel: 1 empfangne Ertragszuschüsse			Bilanzkonto: 262300 Empfangene Ertragszuschüsse - Gemeindestrassen					
(3) F-Schlüssel: 3 Darlehen			Bilanzkonto: 300900 Verbindlichkeiten an Kreditinstitute					
(4) F-Schlüssel: 3 Darlehen			Bilanzkonto: 300950 Verbindlichkeiten aus Kassenkredit					
(1) K-Schlüssel: 1 Baumaßnahmen			Bilanzkonto: 080900 geleistete Anzahlungen und Anlagen im Bau					
(3) Bereinigung: 300.000,00								
(1) Bereinigung: 300.000,00								
5390	Ver- und Entsorgung							
100	NBG Ortskern							
1	Donsieders							
(1) 1 080900		40.000,00						
	Summe Kosten:	40.000,00						
(2) 1 010400		40.000,00						
	Summe Finanzierung:	40.000,00						
	Saldo:							
(2) F-Schlüssel: 1 empfangne Ertragszuschüsse			Bilanzkonto: 010400 Baukostenzuschüsse					
(1) K-Schlüssel: 1 Baumaßnahmen			Bilanzkonto: 080900 geleistete Anzahlungen und Anlagen im Bau					

Investitionen nach Buchungsstelle 2022

Sparte	Frühere	2021	2022	2022	2023	2024	2025	Später
Maßnahme Gemeinde	Jahre		Planjahr	Planjahr				
KF-Schlüssel Bilanzkonto		Ansatz	Ansatz	VE	Ansatz	Ansatz	Ansatz	
5390	Ver- und Entsorgung							
101	Schlauchlinersanierung Rodalben BA III							
5	Rodalben							
(1) 1 080900					530.000,00			
	Summe Kosten:				530.000,00			
(2) 5 080900					530.000,00			
	Summe Finanzierung:				530.000,00			
	Saldo:							
(2) F-Schlüssel:	5 Abschreibungen							Bilanzkonto: 080900 geleistete Anzahlungen und Anlagen im Bau
(1) K-Schlüssel:	1 Baumaßnahmen							Bilanzkonto: 080900 geleistete Anzahlungen und Anlagen im Bau
(1) Bemerkung:	Nur SW							
5390	Ver- und Entsorgung							
102	Schlauchlinersanierung SW, MW							
2	Merzalben							
(1) 1 080900						500.000,00		
	Summe Kosten:					500.000,00		
(2) 5 080900						500.000,00		
	Summe Finanzierung:					500.000,00		
	Saldo:							
(2) F-Schlüssel:	5 Abschreibungen							Bilanzkonto: 080900 geleistete Anzahlungen und Anlagen im Bau
(1) K-Schlüssel:	1 Baumaßnahmen							Bilanzkonto: 080900 geleistete Anzahlungen und Anlagen im Bau
5390	Ver- und Entsorgung							
103	Kanalsanierung Feldstraße							
6	Münchweiler							
(1) 1 080900					350.000,00			
	Summe Kosten:				350.000,00			
(2) 5 080900					253.450,00			
(3) 1 262300					70.000,00			
(4) 3 300950					26.550,00			
	Summe Finanzierung:				350.000,00			
	Saldo:							
(2) F-Schlüssel:	5 Abschreibungen							Bilanzkonto: 080900 geleistete Anzahlungen und Anlagen im Bau

Investitionen nach Buchungsstelle 2022

Sparte	Frühere Jahre	2021	2022	2022	2023	2024	2025	Später
Maßnahme Gemeinde			Planjahr	Planjahr				
KF-Schlüssel Bilanzkonto		Ansatz	Ansatz	VE	Ansatz	Ansatz	Ansatz	
(3) F-Schlüssel: 1 empfangne Ertragszuschüsse			Bilanzkonto: 262300 Empfangene Ertragszuschüsse - Gemeindestrassen					
(4) F-Schlüssel: 3 Darlehen			Bilanzkonto: 300950 Verbindlichkeiten aus Kassenkredit					
(1) K-Schlüssel: 1 Baumaßnahmen			Bilanzkonto: 080900 geleistete Anzahlungen und Anlagen im Bau					
5390	Ver- und Entsorgung							
104	Schlauchlinersanierung Friedhofstraße Rodalben							
5	Rodalben							
(1) 1 080900			230.000,00					
	Summe Kosten:		230.000,00					
(2) 3 300950			230.000,00					
	Summe Finanzierung:		230.000,00					
	Saldo:							
(2) F-Schlüssel: 3 Darlehen			Bilanzkonto: 300950 Verbindlichkeiten aus Kassenkredit					
(1) K-Schlüssel: 1 Baumaßnahmen			Bilanzkonto: 080900 geleistete Anzahlungen und Anlagen im Bau					
(1) Bemerkung: Kostenberechnung Ing.Büro Inkl. Honorar								
5390	Ver- und Entsorgung							
105	Kanalsanierung Hasentalstr. Rodalben							
5	Rodalben							
(1) 1 080900							600.000,00	
	Summe Kosten:						600.000,00	
(2) 5 080900							450.000,00	
(3) 1 262300							150.000,00	
	Summe Finanzierung:						600.000,00	
	Saldo:							
(2) F-Schlüssel: 5 Abschreibungen			Bilanzkonto: 080900 geleistete Anzahlungen und Anlagen im Bau					
(3) F-Schlüssel: 1 empfangne Ertragszuschüsse			Bilanzkonto: 262300 Empfangene Ertragszuschüsse - Gemeindestrassen					
(1) K-Schlüssel: 1 Baumaßnahmen			Bilanzkonto: 080900 geleistete Anzahlungen und Anlagen im Bau					
(1) Bemerkung: RW und SW mit Straßenbau Stadt Rodalben								
5390	Ver- und Entsorgung							
106	Kanalsanierung Am Tempel Clausen							
3	Clausen							
(1) 1 080900					300.000,00			
	Summe Kosten:				300.000,00			
(2) 1 262300					60.000,00			

Investitionen nach Buchungsstelle 2022

Sparte	Frühere Jahre	2021	2022	2022	2023	2024	2025	Später
Maßnahme Gemeinde			Planjahr	Planjahr				
KF-Schlüssel Bilanzkonto		Ansatz	Ansatz	VE	Ansatz	Ansatz	Ansatz	
(3) 3 300950					240.000,00			
	Summe Finanzierung:				300.000,00			
	Saldo:							
(2) F-Schlüssel:	1 empfangne Ertragszuschüsse							
(3) F-Schlüssel:	3 Darlehen							
(1) K-Schlüssel:	1 Baumaßnahmen							
5390	Ver- und Entsorgung							
107	Kanalsanierung Haustelstr. Hasental-Goethestr. Rodalben							
5	Rodalben							
(1) 1 080900							550.000,00	
	Summe Kosten:						550.000,00	
(2) 5 080900							465.000,00	
(3) 1 262300							85.000,00	
	Summe Finanzierung:						550.000,00	
	Saldo:							
(2) F-Schlüssel:	5 Abschreibungen							
(3) F-Schlüssel:	1 empfangne Ertragszuschüsse							
(1) K-Schlüssel:	1 Baumaßnahmen							
(1) Bemerkung:	RW und SW inkl. Straßenbau							
5390	Ver- und Entsorgung							
108	Hydraulische Sanierung Danziger Str. Rodalben							
5	Rodalben							
(1) 1 080900						100.000,00		
	Summe Kosten:					100.000,00		
(2) 5 080900						65.000,00		
(3) 1 262300						35.000,00		
	Summe Finanzierung:					100.000,00		
	Saldo:							
(2) F-Schlüssel:	5 Abschreibungen							
(3) F-Schlüssel:	1 empfangne Ertragszuschüsse							
(1) K-Schlüssel:	1 Baumaßnahmen							
(1) Bemerkung:	RW Inkl. Straßenbau							

Investitionen nach Buchungsstelle 2022

Sparte	Frühere	2021	2022	2022	2023	2024	2025	Später
Maßnahme Gemeinde	Jahre		Planjahr	Planjahr				
KF-Schlüssel Bilanzkonto		Ansatz	Ansatz	VE	Ansatz	Ansatz	Ansatz	
5390	Ver- und Entsorgung							
109	Schlauchlinersanierung BA IV							
5	Rodalben							
(1) 1 080900						400.000,00		
	Summe Kosten:					400.000,00		
(2) 5 080900						99.250,00		
(3) 3 300900						300.750,00		
	Summe Finanzierung:					400.000,00		
	Saldo:							
(2) F-Schlüssel:	5 Abschreibungen							
(3) F-Schlüssel:	3 Darlehen							
(1) K-Schlüssel:	1 Baumaßnahmen							
(1) Bemerkung:	Nur SW							
	Summe Kosten Teilwirtschaftsplan 0:	1.580.000,00	2.351.600,00	3.659.000,00		1.832.000,00	1.703.500,00	1.503.500,00
	Summe Finanzierung Teilwirtschaftsplan 0:	1.303.000,00	2.351.600,00	3.659.000,00		1.832.000,00	1.703.500,00	1.503.500,00
	Saldo Teilwirtschaftsplan 0:	277.000,00						
	Summe Kosten gesamt	1.580.000,00	2.351.600,00	3.659.000,00		1.832.000,00	1.703.500,00	1.503.500,00
	Summe Finanzierung gesamt:	1.303.000,00	2.351.600,00	3.659.000,00		1.832.000,00	1.703.500,00	1.503.500,00
	Saldo gesamt:	277.000,00						

Filtereinstellungen

Spartennummer: Nr von " bis "
 Teilwirtschaftsplan: Nr von " bis "
 Maßnahmennummer: Nr von " bis "
 MBS: Nr von " bis "
 Beträge in Tsd. EUR: Nein
 Nullwerte gedruckt: Nein
 Nachkommastellen anzeigen: Ja

Berichtsende: Investitionen nach Buchungsstellen 2022
 Programm: KisLlLayout.dll

Finanzplan

Bezeichnungen	Planansatz für die Wirtschaftsjahre				
	2021	2022	2023	2024	2025
Einnahmen	TEUR	TEUR	TEUR	TEUR	TEUR
	1.139.000	1.205.150	1.228.450	1.260.500	1.291.250
A. Anlagevermögen	1.139.000	1.205.150	1.228.450	1.260.500	1.291.250
I. Immaterielle Vermögensgegenstände:	1.000	600	600	600	600
1. Konzessionen, gewerbliche Schutzrechte und ähnliche Rechte und Werte sowie Lizenzen a	1.000	600	600	600	600
010300 Konzessionen ähnliche Rechte und Werte	1.000	600	600	600	600
II. Sachanlagen:	1.138.000	1.204.550	1.227.850	1.259.900	1.290.650
1. Grundstücke und grundstücksgleiche Rechte mit Geschäfts-, Betriebs- und anderen Bauten	5.200	5.300	5.300	5.300	5.300
020300 Grundstücke /Grundstücksgleiche Rechte - G/B u.ä. Bauten	5.200	5.300	5.300	5.300	5.300
5. Abwasserbehandlungsanlagen,	192.400	222.875	233.250	233.250	233.250
030000 Abwasserreinigungsanlagen	192.400	222.875	233.250	233.250	233.250
6. Abwassersammelanlagen	916.000	949.275	970.400	1.004.650	1.037.400
a) Haupt- und Verbindungssammler,	155.000	156.000	156.000	156.000	156.000
045200 Verbindungssammler	155.000	156.000	156.000	156.000	156.000
b) Regenbauwerke,	200.000	200.000	185.000	188.000	195.500
045000 Regenbauwerke	200.000	200.000	185.000	188.000	195.500
c) Pumpwerke,	22.000	20.000	19.000	15.000	11.000
045050 Pumpwerke	22.000	20.000	19.000	15.000	11.000
d) Sammler in der Ortslage und Hausanschlüsse,	539.000	573.275	610.400	645.650	674.900

Finanzplan

Bezeichnungen	Planansatz für die Wirtschaftsjahre				
	2021	2022	2023	2024	2025
Einnahmen	TEUR	TEUR	TEUR	TEUR	TEUR
045100 Leitungsnetz OG Clausen	54.000	53.000	63.500	63.500	63.500
045110 Leitungsnetz OG Donsieders	42.000	42.000	42.000	42.000	42.000
045120 Leitungsnetz OG Leimen	38.000	42.000	42.000	42.000	42.000
045130 Leitungsnetz OG Merzalben	18.000	16.000	16.000	28.500	28.500
045140 Leitungsnetz OG Münchweiler	82.000	82.000	99.750	116.000	116.000
045150 Leitungsnetz Stadt Rodalben	218.000	251.875	260.750	270.750	299.500
045600 Hausanschlüsse OG Clausen	6.800	13.500	14.500	15.500	16.500
045610 Hausanschlüsse OG Donsieders	4.400	2.300	2.300	2.300	2.300
045620 Hausanschlüsse OG Leimen	7.300	5.500	5.500	5.500	5.000
045630 Hausanschlüsse OG Merzalben	2.800	3.100	3.100	3.100	3.100
045640 Hausanschlüsse OG Münchweiler	9.700	9.000	9.000	8.500	8.500
045650 Hausanschlüsse Stadt Rodalben	56.000	53.000	52.000	48.000	48.000
8. Betriebs- und Geschäftsausstattung,	24.400	27.100	18.900	16.700	14.700
071000 Büroeinrichtung - B/G-Ausstattung	100	100	100	100	100
071300 Werkzeuge/Werkstatt - B/G-Ausstattung	2.300	5.000	4.800	4.600	3.600
071500 Fuhrpark - B/G-Ausstattung	22.000	22.000	14.000	12.000	11.000
9. geleistete Anzahlungen und Anlagen im Bau;	---	---	---	---	---
Summe Veränderung Aktivseite	1.139.000	1.205.150	1.228.450	1.260.500	1.291.250
A. Eigenkapital:	34.000	166.000	125.000	---	---
II. zweckgebundene Rücklagen (Zuweisungen und Zuschüsse),	34.000	166.000	125.000	---	---
210000 Zweckgebundene Rücklagen (Zuweisungen und Zuschüsse)	34.000	166.000	125.000	---	---
C. Empfangene Ertragszuschüsse.	288.000	607.250	212.000	142.250	235.000

Finanzplan

Bezeichnungen	Planansatz für die Wirtschaftsjahre				
	2021	2022	2023	2024	2025
Einnahmen	TEUR	TEUR	TEUR	TEUR	TEUR
262000 Empfangene Ertragszuschüsse - Haushalte MW	10.000	5.250	2.000	2.250	---
262300 Empfangene Ertragszuschüsse - Gemeindestrassen	278.000	602.000	210.000	140.000	235.000
E. Verbindlichkeiten:	2.769.000	3.824.600	4.425.150	5.588.250	835.250
3. Verbindlichkeiten gegenüber Kreditinstituten,	2.769.000	3.824.600	4.425.150	5.588.250	835.250
300900 Verbindlichkeiten an Kreditinstitute	2.769.000	---	---	5.588.250	---
300950 Verbindlichkeiten aus Kassenkredit	---	3.824.600	4.425.150	---	835.250
Summe Veränderung Passivseite	3.091.000	4.597.850	4.762.150	5.730.500	1.070.250

Finanzplan

Bezeichnungen	Planansatz für die Wirtschaftsjahre				
	2021	2022	2023	2024	2025
Ausgaben	TEUR	TEUR	TEUR	TEUR	TEUR
	2.352.000	3.659.000	1.833.000	1.703.500	1.503.500

Finanzplan

Bezeichnungen	Planansatz für die Wirtschaftsjahre				
	2021	2022	2023	2024	2025
Ausgaben	TEUR	TEUR	TEUR	TEUR	TEUR
A. Anlagevermögen	2.352.000	3.659.000	1.833.000	1.703.500	1.503.500
I. Immaterielle Vermögensgegenstände:	4.000	4.000	4.000	4.000	4.000
1. Konzessionen, gewerbliche Schutzrechte und ähnliche Rechte und Werte sowie Lizenzen an solchen Rechten und Werten,	4.000	4.000	4.000	4.000	4.000
010300 Konzessionen ähnliche Rechte und Werte	4.000	4.000	4.000	4.000	4.000
II. Sachanlagen:	2.348.000	3.655.000	1.829.000	1.699.500	1.499.500
1. Grundstücke und grundstücksgleiche Rechte mit Geschäfts-, Betriebs- und anderen Bauten,	1.600	2.000	2.500	2.500	2.500
020300 Grundstücke /Grundstücksgleiche Rechte - G/B u.ä. Bauten	1.600	2.000	2.500	2.500	2.500
5. Abwasserbehandlungsanlagen,	---	---	---	---	---
6. Abwassersammelanlagen	---	---	---	---	---
a) Haupt- und Verbindungssammler,	---	---	---	---	---
b) Regenbauwerke,	---	---	---	---	---
c) Pumpwerke,	---	---	---	---	---
d) Sammler in der Ortslage und Hausanschlüsse,	---	---	---	---	---
8. Betriebs- und Geschäftsausstattung,	6.400	18.000	6.500	7.000	7.000
071000 Büroeinrichtung - B/G-Ausstattung	1.000	1.000	1.500	2.000	2.000
071300 Werkzeuge/Werkstatt - B/G-Ausstattung	3.400	15.000	3.000	3.000	3.000

Finanzplan

Bezeichnungen	Planansatz für die Wirtschaftsjahre				
	2021	2022	2023	2024	2025
Ausgaben	TEUR	TEUR	TEUR	TEUR	TEUR
071700 Laborausstattung - B/G-Ausstattung	2.000	2.000	2.000	2.000	2.000
9. geleistete Anzahlungen und Anlagen im Bau;	2.340.000	3.635.000	1.820.000	1.690.000	1.490.000
080900 geleistete Anzahlungen und Anlagen im Bau	2.340.000	3.635.000	1.820.000	1.690.000	1.490.000
Summe Veränderung Aktivseite	2.352.000	3.659.000	1.833.000	1.703.500	1.503.500
A. Eigenkapital:	---	---	---	---	---
II. zweckgebundene Rücklagen (Zuweisungen und Zuschüsse),	---	---	---	---	---
C. Empfangene Ertragszuschüsse.	335.000	322.000	327.000	331.000	337.000
262000 Empfangene Ertragszuschüsse - Haushalte MW	151.000	142.000	142.000	142.000	142.000
262100 Empfangene Ertragszuschüsse - Gewerbe/Industrie MW	36.000	32.000	32.000	32.000	32.000
262200 Empfangene Ertragszuschüsse - Dienstleistungsbetriebe MW	36.000	36.000	36.000	36.000	36.000
262300 Empfangene Ertragszuschüsse - Gemeindestrassen	97.000	97.000	102.000	106.000	112.000
262400 Empfangene Ertragszuschüsse - Landesstrassen	13.000	13.000	13.000	13.000	13.000
262500 Empfangene Ertragszuschüsse - Kreisstrassen	2.000	2.000	2.000	2.000	2.000
E. Verbindlichkeiten:	1.543.000	1.822.000	3.830.600	4.956.500	521.000
3. Verbindlichkeiten gegenüber Kreditinstituten,	1.543.000	1.822.000	3.830.600	4.956.500	521.000
300100 Förderdarlehen	248.000	252.000	252.000	252.000	236.000
300900 Verbindlichkeiten an Kreditinstitute	295.000	170.000	455.000	293.000	285.000
300950 Verbindlichkeiten aus Kassenkredit	1.000.000	1.400.000	3.123.600	4.411.500	---
Summe Veränderung Passivseite	1.878.000	2.144.000	4.157.600	5.287.500	858.000

Verbandsgemeindewerke - Kanalwerk -

Ablauf Zinsblind.	Darlehensnr.	Kreditinstitut	Stand 31.12.2021	Zugang 2022	Tilgung 2022	Stand 31.12.2022	Zinsen 2022	Abgrenzung 2018
01.03.2020	4,550%	3023602001	DG Hyp. Hamburg	- €	- €	- €	- €	
31.12.2022	4,720%	3023602012	DG Hyp. Hamburg	438.774,42 €	79.844,56 €	358.929,86 €	19.310,72 €	
30.06.2024	4,995%	3023602014	DG Hyp. Hamburg	193.763,43 €	90.888,89 €	102.874,54 €	7.993,63 €	
30.07.1905	2,000%			- €	- €	- €	- €	
			632.537,85 €	- €	170.733,45 €	461.804,40 €	27.304,35 €	- €

Ablauf	Förderdarlehen		Stand 31.12.2021	Zugang 2022	Tilgung 2022	Stand 31.12.2022	gem. Schuldenbuch
2025	48-209130-10-2	Land Rheinland-Pfalz	76.693,67 €		23.008,14 €	53.685,53 €	
2026	48-209130-13-6	Land Rheinland-Pfalz	179.463,48 €		41.414,64 €	138.048,84 €	
2034	48-209130-11-0	Land Rheinland-Pfalz	88.623,96 €		6.817,22 €	81.806,74 €	
2027	639047760	Land Rheinland-Pfalz	106.348,78 €		19.940,38 €	86.408,40 €	
2027	LII/KI 12/91	Land Rheinland-Pfalz	40.903,31 €		7.669,38 €	33.233,93 €	
2028	LII/KL 9/92	Land Rheinland-Pfalz	48.572,69 €		7.669,38 €	40.903,31 €	
2028	LII/KL 5/92	Land Rheinland-Pfalz	106.859,84 €		16.872,64 €	89.987,20 €	
2029	LII/KL 13/93	Land Rheinland-Pfalz	44.993,74 €		6.135,50 €	38.858,24 €	
2029	LII/KL 2/93	Land Rheinland-Pfalz	303.707,42 €		41.414,64 €	262.292,78 €	
2030	910004504	Land Rheinland-Pfalz	76.693,66 €		9.203,26 €	67.490,40 €	
2031	910004504	Land Rheinland-Pfalz	262.558,59 €		28.131,28 €	234.427,31 €	
2033	48-209130-09-4	Land Rheinland-Pfalz	81.704,36 €		7.209,22 €	74.495,14 €	
2033	910011602	Land Rheinland-Pfalz	3.750,66 €		338,00 €	3.412,66 €	
2034	910011602	Land Rheinland-Pfalz	60.537,00 €		4.908,40 €	55.628,60 €	
2037	0-0155	Land Rheinland-Pfalz	58.798,76 €		3.834,68 €	54.964,08 €	
2037	0-0155	Land Rheinland-Pfalz	70.558,44 €		4.601,62 €	65.956,82 €	
2038	0-0155	Land Rheinland-Pfalz	38.069,06 €		2.360,00 €	35.709,06 €	
2039	0-0155	Land Rheinland-Pfalz	7.280,00 €		420,00 €	6.860,00 €	
2039	0-0176	Land Rheinland-Pfalz	68.640,00 €		3.960,00 €	64.680,00 €	
2046	0-0338	Land Rheinland-Pfalz	59.787,00 €		2.457,00 €	57.330,00 €	
2047	3105/1412/17301	Land Rheinland-Pfalz	182.777,28 €		7.214,88 €	175.562,40 €	
2050	2015/1/00/106475	Land Rheinland-Pfalz	57.800,00 €		2.040,00 €	55.760,00 €	
2048	2018 AZ 103-92 93	Land Rheinland-Pfalz	137.934,00 €		4.266,00 €	133.668,00 €	
			2.163.055,70 €	- €	251.886,26 €	1.911.169,44 €	

Stellenübersicht

Qualifikation		Besoldungs- Entgeltgruppe					
Tätigkeit	Name des Mitarbeiters		Planstellenzahl		Ist am 30.06		Vermerke und Erläuterungen
			2022	2021	2021		
Tariflich Beschäftigte							
Abwasserfachkraft	Azubi	Azubi	1,000	1,000	1,000		Ab 08/2020
Abwasserfachkraft		EGr. 5	1,000	0,000	0,000		K 05 Ersatz für Timm Zimmer 70% und Fabian Stark 30%
Abwasserfachkraft		EGr. 5	1,000	1,000	1,000	EGr. 5	K 03 wird durch Azubi Bastian Schäfer besetzt
Abwasserfachkraft		EGr. 5	1,000	1,000	1,000	EGr. 5	K 06
Abwasserfachkraft		EGr. 5	0,300	1,000	1,000	EGr. 5	30 % K 04, 70% W 02 Zulage für Vorarbeiter und Höherwertige Tätigkeiten
Abwassermeister		EGr. 9 a	0,700	1,000	1,000	EGr. 8	70 % K 01, 30 % W 02 Zulage für höherwertige Tätigkeiten
Reinigungsfrau		EGr. 1	0,250	0,250	0,250	EGr. 1	K 11
Verwaltungsfachkraft	Azubi	Azubi	2,000	0,000	0,000		0,5 Wasserwerk, 0,5 Abwasserwerk ab 08/2022
Verwaltungsfachkraft		EGr. 9 a	0,400	0,400	0,400	EGr. 9a	V 04 0,6 Wasserwerk, 0,4 Abwasserwerk
Verwaltungsfachkraft		EGr. 9 a	0,375	0,375	0,375	EGr. 6	V 02 0,5 Wasserwerk, 0,5 Abwasserwerk Höhergruppierung von EGr. 6
Verwaltungsfachkraft		EGr. 9 b	0,800	0,800	0,800	EGr. 9b	V 01 0,2 Wasserwerk, 0,8 Abwasserwerk
Verwaltungsfachkraft		EGr. 7	0,400	0,400	0,400	EGr. 6	V 06 0,6 Wasserwerk, 0,4 Abwasserwerk
Verwaltungsfachkraft		EGr. 6	0,500	0,500	0,500	EGr. 6	V 03 0,5 Wasserwerk, 0,5 Abwasserwerk
Vorarbeiter		EGr. 6	1,000	1,000	1,000	EGr. 6	K 02 Zulage für Vorarbeiter
Werkleiter		EGr. 12	0,500	0,500	0,500	EGr. 10	V 08 0,5 Wasserwerk, 0,5 Abwasserwerk

Stellenübersicht

Qualifikation Tätigkeit	Name des Mitarbeiters	Besoldungs- Entgeltgruppe			Vermerke und Erläuterungen
		Planstellenzahl 2022	2021	Ist am 30.06 2021	
Beamte	Gesamtzahl	0,000	0,000	0,000	
Tariflich Beschäftigte	Gesamtzahl	8,225	8,225	8,225	
Mitarbeiter	Gesamtzahl	8,225	8,225	8,225	

Kalkulation der laufenden Entgelte ohne Mindestgewinn

Kostenträgerrechnung	Gesamt T€	Schmutzwasser		Niederschlagswasser	
		fix T€	var T€	fix T€	var T€
Gesamtsumme Wplan, gem. BAB (vor Abzug beson- ders kalkul. Kostenanteile; ohne Zinsen	2.478.380	840.441	535.170	824.819	277.950
zuzüglich Fremdkapitalzinsen	31.020	15.700		15.320	
Eigenkapitalzinsen					
Zwischensumme	2.509.400	856.141	535.170	840.139	277.950
- anteil Straßenentwässerung	280.000			280.000	
- Anteil Aussengebiet	51.000			51.000	
- Auflösung EEZ für Schmutzwasser	114.300	114.300			
Niederschlagswasser SW + NW	207.700			207.700	
	322.000				
aller Entgeltsschuldner	1.856.400	741.841	535.170	301.439	277.950

Ergebnis der Vorkalkulation lt. Planzahlen ohne Eigenkapitalzinsen

	Gesamt	Schmutz- wasser	Niederschlags- wasser
Fixkosten	1.043.280,0	741.841,0	301.439,0
variable Kosten	813.120,0	535.170,0	277.950,0
Gesamtkosten	1.856.400,0	1.277.011,0	579.389,0
./. Fäkalabwasserentsorgung		29.000,0	
		1.248.011,0	
Schmutzwassermenge	cbm	560.000	
Schmutzwassergebühr	je cbm	2,23 €	
Fäkalabwasser	je cbm	20,00 €	
zulässige Abflußfläche			qm
wiederkehrender Beitrag NW			2.385.400
			je qm
			0,243 €

Planansatz	Vorjahr	Differenz
2,23 €/m3	2,13 €/m3	0,10 €/m3
0,243 €/m2	0,308 €/m2	-0,065 €/m2

BAB-Auswertung

Vorkalkulation Wirtschaftsplanansätze 2022	Gesamt			Kläranlagen										Verbindungs- sammler		Regenbauerwerke		
				Mechanik		Biologie		Schlammbehandlung		Regenklärbecken		Sonstiges		fix	variabel	fix	variabel	
				fix	variabel	fix	variabel	fix	variabel	fix	variabel	fix	variabel					
				€	€	€	€	€	€	€	€	€	€	€	€	€	€	€
1 Betriebs- u. Unterhaltungskosten	0																	
11 energiebezugskosten (strom u. Wasser)	166.000			10.000	40.000	13.000	62.000	4.700	14.000	350	150	4.700	6.800	0	0	100	5.000	
12 Unterhaltungskosten	570.000			19.800	73.570	11.800	47.200	19.800	95.200	1.200	2.800	39.430	59.200	0	0	0	0	
13 Personalkosten techn.	254.260			18.060	79.000	5.200	17.000	9.200	38.000	900	1.800	900	6.100	1.100	3.100	5.400	22.500	
14 sonst. Betriebskosten	0																	
Zwischensumme	990.260			47.860	192.570	30.000	126.200	33.700	147.200	2.450	4.750	45.030	72.100	1.100	3.100	5.500	27.500	
vert. Sonst. Teile der Kläranlage	0			15.761	25.235	11.258	19.467	16.661	25.956	1.351	1.442	-45.030	-72.100					
Summe 1	990.260			63.621	217.805	41.258	145.667	50.361	173.156	3.801	6.192			1.100	3.100	5.500	27.500	
2 Verwaltungskosten																		
21 Personalkosten	219.370																	
22 Verwaltungskostenbeitrag	45.000																	
23 sonstige Verwaltungskosten	119.200																	
Summe 2	1.373.830			63.621	217.805	41.258	145.667	50.361	173.156	3.801	6.192			1.100	3.100	5.500	27.500	
3 Abwasserabgabe	45.000																	
4 Abschreibungen	1.205.150			54.750		130.000		36.000		2.000				156.000		200.000		
5 abzüglich Erträge incl. Zinserträge	-145.000																	
6 Zwischens. 1 - 5	2.478.980			118.371	217.805	171.258	145.667	86.361	173.156	5.801	6.192			157.100	3.100	205.500	27.500	
in Prozent (Aufthilfe)																		
Verteilung Hilfskostenst.	0			23.309	2.192	33.724	1.466	17.006	1.742	1.142	62			30.936	31	40.467	277	
7 Gesamts. BAB ohne Zinsaufw.	2.478.980			141.680	219.997	204.981	147.133	103.367	174.898	6.943	6.254			188.036	3.131	245.967	27.777	
Verteilung auf Kostenträger																		
(x) siehe Aufthilfe SW.NW (%fix/var.cbm-Liste)		fix	variabel															
Schmutzwasseranteil	1.375.611	840.441	535.170	70.840	42.999	204.981	147.133	103.367	174.898	0	0			94.018	470	0	0	
Niederschlagswasseranteil	1.102.769	824.819	277.950	70.840	176.997	0	0	0	0	6.943	6.254			94.018	2.662	245.967	27.777	
	2.478.380			141.680	219.997	204.981	147.133	103.367	174.898	6.943	6.254			188.036	3.131	245.967	27.777	

Pumpwerke		Ortssammler						Hausanschlüsse						direkt zurechen		direkt zurechen		Hilfskostenstelle	
		Mischwasser		Schmutzwasser		Niederschlagswasser		Mischwasser		Schmutzwasser		Niederschlagswasser		Schmutzwasser		Niederschlagswasser		fix	variabel
fix	variabel	fix	variabel	fix	variabel	fix	variabel	fix	variabel	fix	variabel	fix	variabel	fix	variabel	fix	variabel	fix	variabel
€	€	€	€	€	€	€	€	€	€	€	€	€	€	€	€	€	€	€	€
200	5.000	0	0	0	0	0	0	0	0	0	0	0	0	0	0	0	0	0	0
10.000	20.000	2.000	15.000	20.000	90.000	6.000	10.000	2.000	4.000	3.000	12.000	2.000	4.000	0	0	0	0	0	0
1.500	9.000	1.100	3.100	1.200	3.000	1.400	3.000	1.100	3.100	1.000	2.700	1.000	2.700	0	0	0	0	3.000	8.100
11.700	34.000	3.100	18.100	21.200	93.000	7.400	13.000	3.100	7.100	4.000	14.700	3.000	6.700	0	0	0	0	3.000	8.100
11.700	34.000	3.100	18.100	21.200	93.000	7.400	13.000	3.100	7.100	4.000	14.700	3.000	6.700	0	0	0	0	3.000	8.100
																		219.370	
																		45.000	
																		119.200	
11.700	34.000	3.100	18.100	21.200	93.000	7.400	13.000	3.100	7.100	4.000	14.700	3.000	6.700	0	0	0	0	386.570	8.100
20.000		230.000		97.000		160.000		35.000		30.000		21.400			22.500		22.500		
31.700	34.000	233.100	18.100	118.200	93.000	167.400	13.000	38.100	7.100	34.000	14.700	24.400	6.700	0	22.500	0	22.500	274.570	8.100
6.242	342	45.902	182	23.276	936	32.964	131	7.503	71	6.695	148	4.805	67	0	226	0	226	-273.970	-8.100
37.942	34.342	279.002	18.282	141.476	93.936	200.364	13.131	45.603	7.171	40.695	14.848	29.205	6.767	0	22.726	0	22.726	600	0
37.942	34.342	126.601	2.742	141.476	93.936	0	0	20.521	1.076	40.695	14.848	0	0	0	22.726	0	0		
0	0	152.401	15.540	0	0	200.364	13.131	25.081	6.096	0	0	29.205	6.767	0	0	0	22.726		
37.942	34.342	279.002	18.282	141.476	93.936	200.364	13.131	45.603	7.171	40.695	14.848	29.205	6.767	0	22.726	0	22.726		

Kostenvergleich Gebührenschuldner

Abwassergebühr im Jahr bei 4 Personenhaushalt

Verbrauch:	200 m3	Wirtschaftsjahr		Differenz
Grundstücksfläche	700 m2	2022	2021	
Personen	4			
Gebühr [EUR/m3]		2,23	2,13	0,10
WKB NW [EUR/m2]		0,243	0,308	-0,07

Schmutzwasser		2022	2021	Differenz
Gebührenart	Berechnung	Brutto [EUR]		
Verbrauchsgebühr	180 m3	401,15	383,40	17,75
abzgl. 10%				
	Summe	401,15	383,40	17,75

Niederschlagswasser		2022	2021	Differenz
Gebührenart	Berechnung	Brutto [EUR]		
Grundstücksfläche	280	68,01	86,24	-18,23
BFG 40%				
	Summe	68,01	86,24	-18,23
	Gesamt	469,16	469,64	-0,48

Abwassergebühr im Jahr bei 1 Personenhaushalt

Verbrauch:	50 m3	Wirtschaftsjahr		Differenz
Grundstücksfläche	700 m2	2022	2021	
Personen	1			
Gebühr [EUR/m3]		2,23	2,13	0,10
WKB NW [EUR/m2]		0,243	0,308	-0,07

Schmutzwasser		2022	2021	Differenz
Gebührenart	Berechnung	Brutto [EUR]		
Verbrauchsgebühr	45 m3	100,29	95,85	4,44
abzgl. 10%				
	Summe	100,29	95,85	4,44

Niederschlagswasser		2022	2021	Differenz
Gebührenart	Berechnung	Brutto [EUR]		
Grundstücksfläche	280	68,01	86,24	-18,23
BFG 40%				
	Summe	68,01	86,24	-18,23
	Gesamt	168,30	182,09	-13,79