





	<p>Diese Universal-Fledermaushöhle eignet sich hervorragend zum Einstieg in den Fledermausschutz. Gleichzeitig ein gerne angenommenes Ruhe- und Zwischenquartier. Durch den strukturierten und kugelförmigen Dachbereich im Innenraum können sich die Fledermäuse optimal Anhängen.</p>	<p>28.56EUR</p>	
<p>Fledermaushöhle 2F (universell), Schwegler</p>		<p>Mit zwei Zugangsmöglichkeiten: Die Fledermäuse können am Baumstamm anlanden und von unten hineinklettern oder direkt an der Vorderseite im breiten Eingangsbereich abfliegen. Das Quartier ist weitgehend selbstreinigend da der Kot nach unten ausfallen kann. Trotzdem wird eine Kontrolle und Reinigung bei starker Belegung empfohlen. Dieser Typ eignet sich besonders für den Forst und in Parkanlagen.</p>	<p>36.46EUR</p>
<p>Fledermaushöhle 2FN (speziell), Schwegler</p>		<p>Speziell angepasste Fledermaushöhle auf Basis der bewährten <u>2FN</u>. Durch die verkleinerten Einlassöffnungen vorne und am Boden ergibt sich ein verstärkter Schutz vor Fressfeinden. Empfehlenswert auch in Gebieten mit hohem Bilchaufkommen. Durch den Zwischenboden bietet sie beste Sicherheit gegen Kleinräuber, Zugluft und Helligkeit. Mit zwei Zugangsmöglichkeiten.</p>	<p>36.46EUR</p>
<p>Kleinfledermaushöhle 3FN, Schwegler</p>			

	<p>Um im Frühjahr und im Herbst Temperaturschwankungen ausgleichen zu können, wurde der 1FF mit einer aufgerauten Holzrückwand, aus einem langzeitbeständigen Holz, versehen. Somit können sich die Tiere je nach individuellen klimatischen Ansprüchen am kühleren Holzbeton oder an der wärmeren Holzwand aufhalten.</p>	<p>65.87EUR</p>
	<p>Er kombiniert das von spaltenbewohnenden Arten wie z.B. der Mops- oder Mückenfledermaus gern aufgesuchte Spaltenquartier mit einem zusätzlichen, größeren Hangraum für eher Höhlen aufsuchenden Arten wie z. B. Abendsegler. Gleichzeitig ist ein interner Wechsel zwischen den Hangzonen möglich, um z.B. witterungsbedingte Änderungen auszugleichen. Je nach Temperatur variieren die Tiere die Hanghöhe oder rücken im Quartier bei kalter Witterung enger zusammen und haben an heißen Tagen ausreichend Raum, durch eine entsprechende Verteilung bzw. Auseinanderrücken im 3FF ein für sie günstiges Innenklima zu erreichen. Der 3FF bietet auch größeren Gruppen von Weibchen, die sich in den sog. Wochenstuben zusammenfinden, ausreichend Platz.</p>	<p>89.90EUR</p>
	<p>Dieser Höhlentyp wird sehr gerne für große Koloniebildungen, speziell vom Großen Abendsegler, der Rauhaufledermaus und dem Braunen Langohr, genutzt. Wochenstuben von über 70 – 100 Tieren (u.a. Abendsegler) sind üblich. Durch den großen Innenraum und den integrierten Hangmöglichkeiten ist bei großer Individuenzahl dieser Höhlentyp für Fledermäuse zur Wochenstubenbildung und Jungenaufzucht sehr attraktiv.</p>	<p>95.08EUR</p>

Fledermausflachkasten 1FF, Schwegler

Fledermaus-Großraum-Flachkasten 3FF, Schwegler

Fledermaus-Großraumhöhle 1FS, Schwegler

	<p>Großraum-Wochenstubenhöhle speziell für Kleinfledermäuse. Jeweils ausgestattet mit einem, vom Höhlentyp her bewährten schmalen anatomisch geformten Einflug, verhindert sie das Eindringen von größeren Fledermäusen, Vögeln, Bilchen sowie Mäusen. Die kleineren Arten wie z.B. Fransen-, Bart-, Wasser-, Zwerg- und Raauhautfledermaus usw. können ungestört ihren Nachwuchs in größerer Gemeinschaft aufziehen. Der Innenraum der Höhlen ist exakt dafür ausgerichtet.</p>	99.37EUR	
<p>Fledermaus-Großraumhöhle 3FS, Schwegler</p>		<p>Die Fledermaushöhle 1FD wurde als spezielle Wochenstube u.a. für Kleinfledermäuse entwickelt und wird sehr erfolgreich in der Praxis eingesetzt. Das Innenleben, sowie Art und Größe des Einflugloches, wurden auf die Bedürfnisse der Kleinfledermäuse besonders angepasst. Bewohner: Kleinfledermäuse wie Zwerg- und Raauhaut- sowie Wasserfledermaus und Langohren, eventuell Teichfledermäuse.</p>	56.23EUR
<p>Fledermaushöhle 1FD, Schwegler</p>		<p>Die Kolonie- und Überwinterungshöhle basiert auf dem Innenraum der 1FS mit den dreifach aufgesetzten und geriffelten Holzplatten als Hangmöglichkeiten und Spaltenquartier. Zusätzlich bietet aber die 1FW durch das patentierte Doppelwandsystem mit mehreren Dämmstoff-Schichten eine unübertroffene Isolierung im Winter. Trotzdem ist durch das atmungsaktive Material und die Zwangsbelüftung ein sicheres Überwintern der Fledermäuse gewährleistet.</p>	223.48EUR
<p>Fledermaus-Grossraum- und Überwinterungshöhle 1FW, Schwegler</p>		<p>Genauso gut im Sommer als Wochenstube und zur Kolonienbildung geeignet.</p>	€ 33,50
<p>Dieser Kasten besteht aus den gleichen Raumstrukturen wie eine natürliche Baumhöhle (Röhre und Kuppel) und bietet mit seinem dunklen und geräumigen Innenraum vielen Fledermäusen Platz und sogar Schutz vor Mardern. Er ist so konzipiert, dass auch trächtige Tiere den Kasten benutzen können.</p>			

<p>Fledermaus-Rundkasten, Strobel</p>		
 <p>Fledermaus-Koloniekasten, Strobel</p>	<p>Großvolumiger Fledermauskasten nach dem Prinzip des Rundkastens, der besonders geeignet ist für größere Kolonien z.B. beider Abendseglerarten oder auch Fransen- und Wasserfledermaus.</p>	<p>€ 74,00</p>
 <p>Fledermaus-Flachkasten nach Dr. Nagel, Strobel</p>	<p>Der Flachkasten für Fledermäuse ist ein Ersatz für spaltförmige Quartiere, die sich in Wäldern, hinter abstehenden Rindenstücken befinden können oder an anderen Stellen von alten Baumleichen. Unten besitzt er eine spaltenförmige Einflugöffnung, die sich in einen ebensolchen nach oben verengenden Innenraum, fortsetzt. In ihm können viele einheimische Fledermausarten einen Platz finden an dem sie gleichzeitig Rücken und Bauchkontakt mit der Kastenwand haben kann.</p>	<p>€ 34,50</p>