


# L/R - umschaltbare Kegelradgetriebe



## Anleitung

**GEIGER**  
Antriebstechnik GmbH

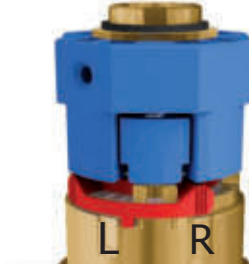

Am Beispiel des Kegelradgetriebes Art.-Nr. 446F603 (Untersetzung 3:1, 40er Achtkant) wird im Folgenden gezeigt, wie ein umschaltbares Geiger Kegelradgetriebe von rechten Freilauf „R“ auf linken Freilauf „L“ umgestellt wird. Dieses Vorgehen ist (unabhängig von Untersetzung, An- und Abtrieb) bei allen umschaltbaren Geiger Kegelradgetrieben gleich.



Das rechtsläufig eingestellte Getriebe am Rohrmitnehmer (**blau**) nach rechts drehen ...



... bis die **Sperrbolzen** der Auflaufkupplung ausrasten und der Umschaltmechanismus frei ist.



Umschaltmechanismus (**rot**) von Prägung „R“ nach links zu Prägung „L“ bis zum Anschlag drehen ...



... und Rohrmitnehmer nun nach links oder rechts drehen, bis die Sperrbolzen der Auflaufkupplung einrasten. Fertig!

©2021 Geiger Antriebstechnik GmbH  
technische Änderungen vorbehalten

## Oberflächen-Umstellung bei den Getriebebaureihen 444F...-, 446F...- und 456F...

**GEIGER stellt sich der Verantwortung und setzt auf Nachhaltigkeit entlang der gesamten Wertschöpfungskette. Die Umstellung von galvanisch verzinkten Druckgussteilen ist ein weiterer Meilenstein für GEIGER.**

Zukünftig setzen wir auf den Korrosionsschutz mit Dickschichtpassivierung. Die konsequente Vermeidung von Chrom-VI-haltigen Beschichtungen ist ein weiterer Schritt auf dem Weg zu noch nachhaltigeren Produkten und zur grünen Produktion.

Die Oberflächen-Umstellung wurde hinreichend erprobt. Sie verändert lediglich das Erscheinungsbild und hat keinerlei Einfluss auf die technischen Eigenschaften, Qualität, Lieferfähigkeit sowie die Lebensdauer der Getriebe.

Bitte beachten Sie, dass es im Zuge der Auslauf- und Einlaufplanung vereinzelt zu Erscheinungsbildern kommen kann, welche von den hier gezeigten Darstellungen abweichen können. Alle Kombinationen sind vollumfänglich erprobt und funktionsfähig!



Bisherige Erscheinungsbild



Zukünftiges Erscheinungsbild

Sehr gerne steht Ihnen unser Vertrieb jederzeit für weitere Fragen zur Verfügung.

Mit freundlichen Grüßen

Roland Kraus  
Geschäftsführer

**Gerhard Geiger GmbH & Co. KG**

Schleifmühle 6 | D-74321 Bietigheim-Bissingen

Phone +49 (0) 7142 9380 | Fax +49 (0) 7142 938 230 | info@geiger.de | www.geiger.de

Sitz Bietigheim-Bissingen | Amtsgericht Stuttgart HRA 300591 | USt-IdNr. DE145002146

Komplementär: Geiger Verwaltungs-GmbH | Sitz Bietigheim-Bissingen | Amtsgericht Stuttgart HRB 300481

Geschäftsführer: Roland Kraus | WEEE-Reg.-Nr. DE47902323