

Wir leben die Stadt

STADT SALZBURG

Landeshauptstadt Salzburg

Der Voranschlag ist nach den geltenden Bestimmungen der VRV 2015 zu erstellen und vom Salzburger Gemeinderat zu beschließen

Voranschlag 2023

Tel. 0662 8072

www.stadt-salzburg.at

#wirlebendiestadt

WICHTIGE BUDGETDATEN IM ÜBERBLICK

FINANZIERUNGSVORANSCHLAG

SUMME EINZAHLUNGEN
€ 655.028.500

SUMME AUSZAHLUNGEN
€ 685.779.800

ERGEBNISVORANSCHLAG

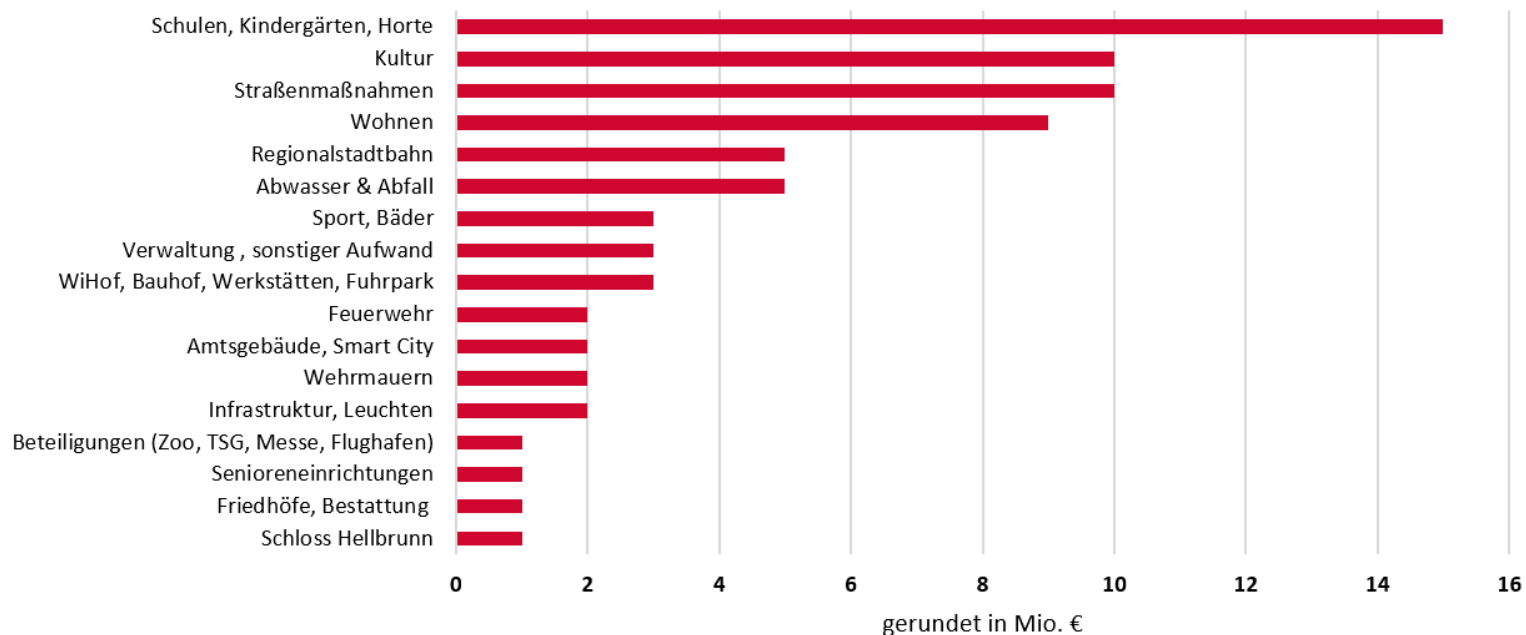
SUMME ERTRÄGE
€ 706.767.800

SUMME AUFWENDUNGEN
€ 705.131.300

INVESTITIONEN

DIE STADT SALZBURG INVESTIERT 2023

€ 75 MIO.



BUDGET

Der Voranschlag ist für das Kalenderjahr als Finanzjahr unter Berücksichtigung des mittelfristigen Finanzplanes zu erstellen (§§65 ff Salzburger Stadtrecht 1966).

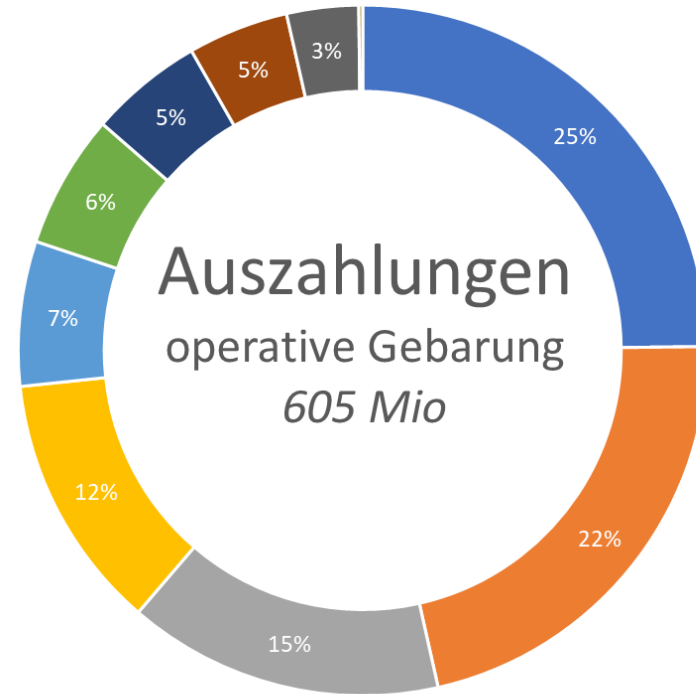
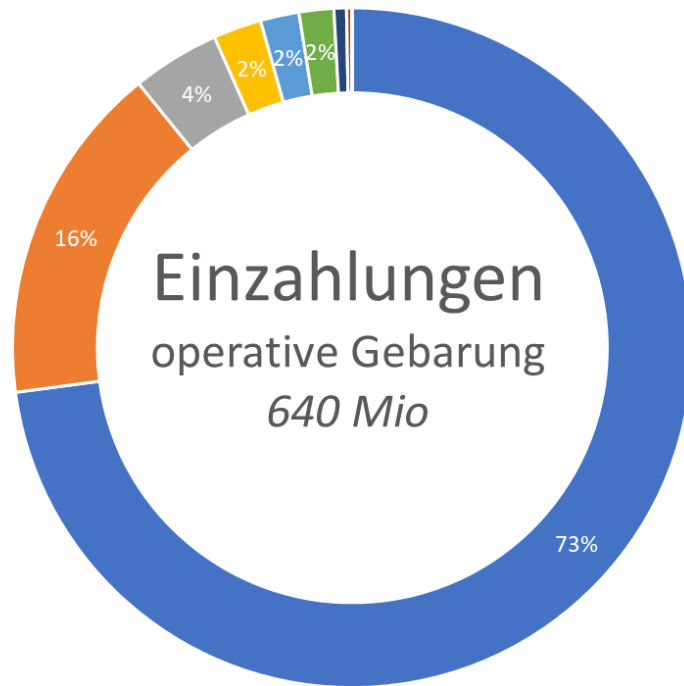
Im Voranschlag sind die Mittelverwendungen & Mittelaufbringungen des kommenden Finanzjahres nach den Bestimmungen der Voranschlags- & Rechnungsabschlussverordnung 2015 (VRV 2015) darzustellen.

Gemäß Artikel 12 Abs. 1 ÖStP 2012 wird der Voranschlag inklusive sämtlichen Beilagen für das jeweilige Kalenderjahr in elektronisch weiterarbeitbarer Form im Internet auf www.data.gv.at zur Verfügung gestellt.

WICHTIGE KENNZAHLEN IM ÜBERBLICK

OPERATIVE GEBARUNG

Die operative Gebarung umfasst Ein- und Auszahlungen aus der operativen Verwaltungstätigkeit und laufende Transfers.



- BB9 Finanzwirtschaft
€ 466.908.000
- BB0 Vertretungskörper und allgemeine Verwaltung
€ 26.719.300
- BB2 Unterricht, Erziehung, Sport und Wissenschaft
€ 11.771.400
- BB3 Kunst, Kultur und Kultus
€ 3.823.200
- BB5 Gesundheit
€ 211.100

- BB8 Dienstleistungen
€ 104.226.500
- BB6 Straßen- und Wasserbau, Verkehr
€ 14.703.000
- BB4 Soziale Wohlfahrt und Wohnbauförderung
€ 10.571.700
- BB1 Öffentliche Ordnung und Sicherheit
€ 1.512.600
- BB7 Wirtschaftsförderung
€ 0

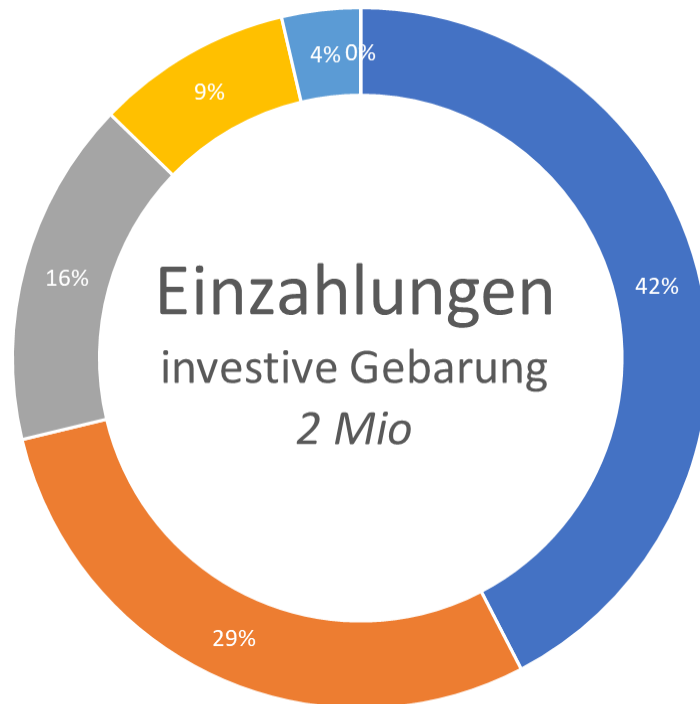
- BB8 Dienstleistungen
€ 150.181.700
- BB4 Soziale Wohlfahrt und Wohnbauförderung
€ 89.602.500
- BB3 Kunst, Kultur und Kultus
€ 41.018.500
- BB9 Finanzwirtschaft
€ 32.281.300
- BB1 Öffentliche Ordnung und Sicherheit
€ 20.408.800

- BB0 Vertretungskörper und allgemeine Verwaltung
€ 131.079.200
- BB2 Unterricht, Erziehung, Sport und Wissenschaft
€ 72.799.000
- BB5 Gesundheit
€ 37.930.500
- BB6 Straßen- und Wasserbau, Verkehr
€ 28.595.700
- BB7 Wirtschaftsförderung
€ 1.098.000

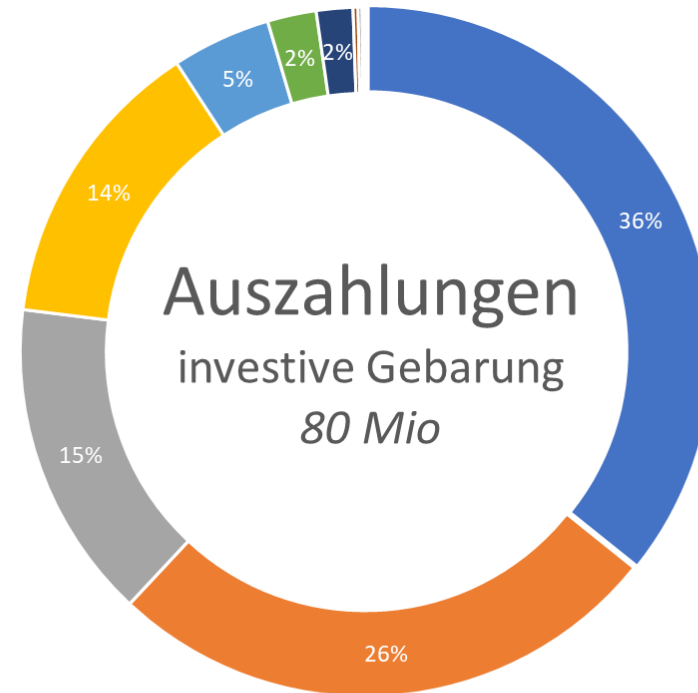
WICHTIGE KENNZAHLEN IM ÜBERBLICK

INVESTIVE GEBARUNG

Die investive Gebarung umfasst Ein- und Auszahlungen aus der Investitionstätigkeit, aus der Gewährung und Rückzahlung von Darlehen und gewährten Vorschüssen, sowie aus Kapitaltransfers.



- | | |
|---|---|
| ■ BB8 Dienstleistungen
€ 931.400 | ■ BB3 Kunst, Kultur und Kultus
€ 635.000 |
| ■ BB1 Öffentliche Ordnung und Sicherheit
€ 351.100 | ■ BB6 Straßen- und Wasserbau, Verkehr
€ 200.000 |
| ■ BB0 Vertretungskörper und allgemeine Verwaltung
€ 80.200 | ■ BB4 Soziale Wohlfahrt und Wohnbauförderung
€ 200 |
| ■ BB2 Unterricht, Erziehung, Sport und Wissenschaft
€ 0 | ■ BB9 Finanzwirtschaft
€ 0 |
| ■ BB5 Gesundheit
€ 0 | ■ BB7 Wirtschaftsförderung
€ 0 |



- | | |
|--|--|
| ■ BB8 Dienstleistungen
€ 28.446.800 | ■ BB9 Finanzwirtschaft
€ 20.837.700 |
| ■ BB6 Straßen- und Wasserbau, Verkehr
€ 11.932.000 | ■ BB3 Kunst, Kultur und Kultus
€ 11.008.500 |
| ■ BB2 Unterricht, Erziehung, Sport und Wissenschaft
€ 3.690.700 | ■ BB0 Vertretungskörper und allgemeine Verwaltung
€ 1.817.400 |
| ■ BB1 Öffentliche Ordnung und Sicherheit
€ 1.363.700 | ■ BB4 Soziale Wohlfahrt und Wohnbauförderung
€ 186.300 |
| ■ BB5 Gesundheit
€ 147.200 | ■ BB7 Wirtschaftsförderung
€ 108.800 |

Inhaltsverzeichnis

Haushaltssatzung	1 - 8
Voranschlagsquerschnitt Anlage 5b	9 - 10
Überleitungstabelle gem. Art. 15 Abs. 2 Österr. Stabilitätspakt 2012	11
Übersichten Ergebnishaushalt und Finanzierungshaushalt EHH: Anlage 1a, 1d, 1a Grp FHH: Anlage 1b, 1e, 1b Grp	12 - 83
Detailnachweis auf Kontenebene Anlage 2a	84 - 425
Kontenplan (Anlage 3b VRV 2015) Anlage 3b	426 - 434
Konten mit spezieller Kontenbezeichnung	435
Nachweis über Transferzahlungen Anlage 6a	436 - 447
Nachweis über haushaltsinterne Vergütungen Anlage 6f	448
Nachweis über Haushaltsrücklagen und Zahlungsmittelreserven Anlage 6b	449
Nachweis über Schuldenstand und -dienst Anlage 6c	450 - 464
Übersicht Zahlungen Stadt an SIG	465 - 476
Kulturfonds Budget	477 - 478
Stellenplan 2023	479 - 480

Haushaltssatzung 2023

Magistrat Salzburg
Zahl: 04/00/38889/2022/050

Beschluss
des Gemeinderates der Landeshauptstadt Salzburg vom 14. Dezember 2022

Haushaltssatzung 2023

§ 1 Voranschlag der Landeshauptstadt Salzburg

(1) Der Voranschlag gemäß § 65 Salzburger Stadtrecht 1966 für das Rechnungsjahr 2023 wird wie folgt festgestellt:

Finanzierungsvoranschlag	EUR
Summe der Einzahlungen:	655.028.500
Summe der Auszahlungen:	685.779.800
Ergebnisvoranschlag:	
Summe der Erträge:	706.767.800
Summe der Aufwendungen:	705.131.300

(2) Der Voranschlag wird im Sinne des § 6 (3) VRV 2015 entsprechend dem dekadisch nummerierten Ansatzverzeichnis in Gruppen (1. Dekade) gegliedert und weist somit zehn Bereichsbudgets auf. Für den Gesamthaushalt sowie jedes Bereichsbudget wird ein Ergebnis- und Finanzierungsvoranschlag dargestellt. Im Einzelnen wird der Voranschlag mit den Beträgen festgestellt, die bei den Ansätzen und Konten ausgewiesen sind.

(3) Eine Einzahlung ist der Zufluss an liquiden Mitteln in einem Finanzjahr. Eine Auszahlung ist der Abfluss an liquiden Mitteln in einem Finanzjahr. Ein Ertrag ist der Wertzuwachs, unabhängig vom konkreten Zeitpunkt der Zahlung. Ein Aufwand ist der Werteinsatz, unabhängig vom konkreten Zeitpunkt der Zahlung. Einzahlungen und Erträge werden als Mittelaufbringungen, Auszahlungen und Aufwendungen als Mittelverwendungen bezeichnet. Finanzierungswirksame Aufwendungen sind solche Aufwendungen, die gleichzeitig auch Auszahlungen sind. Nicht finanzierungswirksame Aufwendungen sind solche Aufwendungen, die nicht gleichzeitig auch Auszahlungen sind.

(4) Gem. § 65 Abs. 3 StR ist bei der Erstellung des Voranschlags ein ausgeglichener Haushalt anzustreben. Der Haushalt ist ausgeglichen, wenn die Summe der Einzahlungen im Finanzierungsvoranschlag jener der Auszahlungen entspricht. Der Haushaltsausgleich ist auch bei einem negativen Saldo gegeben, wenn die Differenz zwischen Einzahlungen und Auszahlungen aus dem prognostizierten Bestand der liquiden Mittel (§ 20 VRV 2015) zu Beginn des Voranschlagszeitraumes bedeckt werden kann.

(5) Der Gemeinderat hat einen mittelfristigen Finanzplan für einen Zeitraum von fünf Finanzjahren zu beschließen, wobei das laufende Finanzjahr jeweils das erste Jahr der Planungsperiode darstellt. Die Bestimmungen des § 1 Abs. 4 HHS bzw. § 65 Abs. 3 über den ausgeglichenen Haushalt gelten sinngemäß.

§ 2 Wirtschaftliche Unternehmungen

Die Peter-Pfenninger-Schenkung, die Krankenfürsorgeanstalt (KFA), das Salzburg Museum, das Jakob-Riedl-Heim und die Kongress, Kurhaus & Tourismusbetriebe der Stadt Salzburg (KKTB) gelten als wirtschaftliche Unternehmungen, Betriebe und betriebsähnliche Einrichtungen ohne eigene Rechtspersönlichkeit im Sinne des § 1 Abs. 1 VRV 2015. Ihre Gebarung ist in den Voranschlag der Stadtgemeinde Salzburg integriert.

§ 3 Stellenplan

Der Stellenplan für das Rechnungsjahr 2023 wird mit einer Gesamtsumme von 3.158 Planstellen, im Einzelnen für jede besonders angeführte Dienststelle mit den hierfür ausgewiesenen Planstellen festgelegt.

§ 4 Grund- und Hundesteuer

(1) Die Hebesätze der Grundsteuer werden gemäß § 27 GrStG 1955 nach Maßgabe des Finanzausgleichsgesetzes mit 500 % festgesetzt.

(2) Die Hundesteuer wird ab 2023 je Kalenderjahr wie folgt festgesetzt:

Für den ersten Hund € 50,00, für den zweiten Hund € 90,00 und für jeden weiteren Hund € 120,00.

§ 5 Kreditbindung und interne Vergütung

(1) Die Ansätze des Voranschlages sind für die Gebarung bindend. Die Haushaltsmittel dürfen nur insoweit und nicht eher in Anspruch genommen werden, als es bei einer sparsamen, wirtschaftlichen und zweckmäßigen Verwaltung erforderlich ist.

(2) Zum Zwecke der Reduzierung der zum Haushaltsausgleich aufzubrauchenden liquiden Mitteln und der Absicherung allfälliger Mindereinzahlungen im Bereich der Bundesabgabenertragsanteile bzw. anderer negativer finanzieller Auswirkungen aus der Konjunkturentwicklung und der Vermeidung eines daraus resultierenden weiteren Gebarungsabganges sind im administrativen Haushalt alle Kreditansätze der Gebrauchs- und Verbrauchsgüter, Handelswaren sowie des Verwaltungs- und Betriebsaufwandes (Kennziffern 23 und 24 des Voranschlagsquerschnittes) im Ausmaß von 10 % des Ansatzes vorerst generell durch die Magistratsabteilung 4 zu binden.

(3) Ausgenommen hievon sind die folgenden Positionen: die im § 2 HHS angeführten wirtschaftlichen Unternehmungen Betriebe und betriebsähnliche Einrichtungen ohne eigene Rechtspersönlichkeit im Sinne des § 1 Abs. 1 VRV 2015, der Schuldendienst, Voranschlagsstellen der Kontenunterklasse 70 „Miet- und Pacht Aufwand, Leasing, Public Private Partnerships“ und der Kontengruppe 726 „Mitgliedsbeträge an Institutionen“ sowie Auszahlungen, denen korrespondierende Einzahlungen in gleicher Höhe gegenüberstehen.

(4) Nach dem 29.9.2023 ist umgehend ein finanzwirtschaftlicher Statusbericht vorzulegen. Dieser hat zu beinhalten: das Ergebnis des Rechnungsabschlusses 2022 und einen Quartalsbericht über die aktuelle Haushaltslage per Ende September 2023.

(5) Der Stadtsenat wird ermächtigt, eine Freigabe der Bindung auszusprechen.

(6) Auf die Erzielung der vorgesehenen Einzahlungen im veranschlagten Ausmaß ist besonders Bedacht zu nehmen.

(7) Durch die Aufnahme eines Auszahlungsbetrages in den Voranschlag wird Dritten kein Recht auf Auszahlung dieses Betrages eingeräumt.

(8) Die im Voranschlag enthaltenen Vergütungskonten (interne Vergütung gem. § 7 Abs. 5 VRV 2015, gekennzeichnet durch die Ziffer "8" in der 6. Dekade des Kontos) dienen nur der Verrechnung innerhalb der Verwaltungszweige bzw. für die interne Leistungserbringung notwendigen Auszahlungen (Materialeinkauf) und dürfen nicht für andere Zahlungen in Anspruch genommen werden. Diese Beschränkung gilt nicht für jene Fälle, in denen eine Leistung, für die ein Auszahlungsbetrag im Voranschlag vorgesehen ist, nicht, nicht zeitgerecht oder nur unwirtschaftlicher innerhalb der Verwaltungszweige erbracht werden kann (die Abstimmung zwischen den involvierten Dienststellen

hat nachweislich zu erfolgen). Für Konten der internen Vergütung wird die Möglichkeit einer Deckungsfähigkeit mit den korrespondierenden Konten für die Vergabe der Lieferung oder Leistung an externe Dritte eingerichtet, die von den Fachabteilungen aber nur unter den vorgenannten Voraussetzungen in Anspruch genommen werden darf.

§ 6 Mittelverwendungen

(1) Die im Finanzierungshaushalt veranschlagten Auszahlungsbeträge stellen unüberschreitbare Höchstbeträge dar. Sie dürfen nur zu den bei den einzelnen Konten bezeichneten Zwecken verwendet werden. Der Bürgermeister, sofern aber die Führung der Finanzangelegenheiten gemäß § 44 Salzburger Stadtrecht 1966 im Namen des Bürgermeisters einem Bürgermeister-Stellvertreter oder Stadtrat übertragen ist, der Bürgermeister-Stellvertreter oder Stadtrat, ist ermächtigt, nicht finanzierungswirksame Aufwendungen im Ergebnishaushalt in Höhe des tatsächlichen Werteinsatzes im Rechnungsabschluss anzusetzen. Dies gilt auch dann, wenn der tatsächliche Werteinsatz die im Ergebnisvoranschlag präliminierten Aufwendungen überschreitet. In einem solchen Fall sind diese nicht finanzierungswirksamen Überschreitungen dem Gemeinderat im Zuge der Vorlage des Rechnungsabschlusses zur Kenntnis zu bringen.

(2) Über budgetierte Mittelverwendungen darf nur bis zum Ablauf des Rechnungsjahres verfügt werden. Eine solche Verfügung ist nur zulässig, wenn zum Zeitpunkt der Verfügung begründet anzunehmen war, dass die Lieferung oder Leistung im laufenden Wirtschaftsjahr erbracht und abgerechnet wird. Budgetierte Mittelverwendungen, über die am Schluss des Rechnungsjahres noch nicht verfügt ist, gelten als erspart. Kreditüberschreitungen im laufenden Jahr aufgrund von Auszahlungen, die im abgelaufenen Finanzjahr bedeckt wurden (positive Kreditprüfung), sind zulässig.

(3) Bei Auszahlungsverfügungen oder Auszahlungsanordnungen ist, abgesehen von den Fällen, in denen die Fälligkeit durch Gesetz oder Vertrag bestimmt ist, nach Möglichkeit auf eine gleichmäßige Verteilung auf das gesamte Rechnungsjahr zu achten.

(4) Gem. § 16 VRV 2015 ist auf Ebene der gewählten Gliederung des Voranschlages iSd § 1 (2) HHS eine Voranschlagsvergleichsrechnung anzustellen, die auch wesentliche Abweichungen begründet. Als wesentlich gelten Abweichungen, wenn die auf einer Voranschlagsstelle budgetierten und tatsächlich verrechneten Finanzierungs- sowie Ergebnishaushaltswerte jeweils ein Ausmaß von 10 %, mindestens aber einen Abweichungsbetrag von € 10.000 betragen.

§ 7 Deckungsfähigkeiten und Umschichtungen

(1) Gemäß § 66 Abs. 4 Salzburger Stadtrecht 1966 wird bestimmt, dass folgende Ansätze des Finanzierungshaushaltes innerhalb der einzelnen Anordnungsbefugnisse gegenseitig deckungsfähig sind:

a) sämtliche Konten der Kontenklasse 5 (außer Konto 588 Kommunalsteuer) und Konto 724 Reisegebühren sowie Konten der Pensions- und sonstigen Ruhebezugsverrechnung

b) die Auszahlungsansätze bei nachstehend angeführten Voranschlagskonten bzw. -klassen, -unterklassen und -gruppen innerhalb der einzelnen Teilabschnitte bzw. zwischen den angeführten Teilabschnitten

aa) 61 (ausgenommen Konto 61111), 400, 402, 409, 451 (außer Deckungsfähigkeiten gem. § 7 Abs 1 c) ii)), 452, 453, 454, 455, 456, 457, 458, 459 und 725;

bb) 728, 722;

cc) Voranschlagsstellen der Kontenunterklassen 75, 77, 78 (ausgenommen 7816 „SIG“ und 786), sowie Kontengruppe 768;

dd) die unter Abs. 1 lit b lit aa - cc enthaltenen Deckungsfähigkeiten auch zwischen den Teilabschnitten 85900, 85910, 85920, 85930, 85940, 85980 und 85990 „Seniorenwohnheime“ hinsichtlich der in die Anordnungsbefugnis der MA 3 fallenden Konten;

- ee) die unter Abs. 1 lit b lit aa - cc enthaltenen Deckungsfähigkeiten auch zwischen den Teilabschnitten 21000, 21100, 21200, 21300 und 21400 „Schulen“ hinsichtlich der in die Anordnungsbefugnis der MA 2 fallenden Konten;
- ff) die unter Abs. 1 lit b lit aa - cc enthaltenen Deckungsfähigkeiten auch zwischen den Teilabschnitten 24000 und 24010 „Kindergärten“ hinsichtlich der in die Anordnungsbefugnis der MA 2 fallenden Konten;
- gg) sämtliche Konten der die im § 2 HHS angeführten wirtschaftlichen Unternehmungen Betriebe und betriebsähnliche Einrichtungen ohne eigene Rechtspersönlichkeit im Sinne des § 1 Abs. 1 VRV 2015:
 Teilabschnitt 01800 "Krankenfürsorgeanstalt", Teilabschnitt 09920 "Jakob-Riedl-Heim", Teilabschnitt 34040 "Salzburg Museum",
 Teilabschnitt 86900 "Peter-Pfenninger-Schenkung", Teilabschnitt 87801 "KKTB";
- hh) sämtliche Konten im Teilabschnitt 85300, die die Hauptmietzinsabrechnung der KgL betreffen (Konten 6000, 6140, 7101, 7111, 7280, 7287, 7291);
- ii) 5.85100.004 „Wasser- und Abwasserbauten und –anlagen“
- c) die Auszahlungsansätze bei nachstehend angeführten Voranschlagskonten bzw. -klassen, -unterklassen und -gruppen innerhalb des Haushaltes:
- aa) 0, 280, 786
 (außer Deckungsfähigkeiten gem. § 7 Abs 1 b) ii) „Wasser- und Abwasserbauten und –anlagen“,
 § 7 Abs 1 c) bb) „IT Projekthaushalt“ und cc) „SIG Projekthaushalt“);
- bb) 0425, 0505 und 0705 „IT Projekthaushalt“;
- cc) 0106 und 7866 „SIG Projekthaushalt“;
- dd) 4005, 6185, 6215, 7005 und 7285 „IT administrativer Haushalt“;
- ee) 34 und 65;
- ff) 454 (nur innerhalb der Anordnungsbefugnis 06);
- gg) 630;
- hh) 631;
- ii) 451, 600, 7287 (Wasser);
- jj) 670;
- kk) 7006, 7816, und 6146; „SIG administrativer Haushalt“;
- ll) 710 und 711 und 588 (Kommunalsteuer);
- mm) 700 (ausgenommen Konten 7006 und 7005);
- nn) 620 und 621;
- oo) 640;
- d) die Auszahlungsansätze zwischen nachstehend angeführten Voranschlagsstellen:
- aa) 1.81400.4520, 1.81400.4530, 1.81400.4550, 1.81400.4590, 1.81400.621000, 1.81400.728000, 1.81400.7290, 1.85200.7282 und 1.61200.6110;
- bb) 1.41100.7510, 1.41100.7511, 1.41300.7510, 1.43900.7510;
- cc) Beitragszahlungen als Mitglied RHV - Großraum Salzburg 1.85100.726000.8, 1.85100.729000.5, 1.85101.774000.7;
- dd) der Auszahlungsansatz der Voranschlagsstelle 1.63000.770000 darf zur Erhöhung des Auszahlungsansatzes der Voranschlagsstelle 5.63000.004000 herangezogen werden, nicht jedoch umgekehrt (einseitige Deckungsfähigkeit);
- e) die Auszahlungsansätze der Konten gem. lit b sublit aa dürfen zur Erhöhung der Auszahlungsansätze der Konten gem. lit c sublit aa

herangezogen werden, nicht jedoch umgekehrt (einseitige Deckungsfähigkeit)

f) die Auszahlungsansätze der Konten gem. lit c sublit dd dürfen zur Erhöhung der Auszahlungsansätze der Konten gem. lit c sublit bb herangezogen werden, nicht jedoch umgekehrt (einseitige Deckungsfähigkeit)

g) Die MA 4 - Finanzen ist ermächtigt, den Fachabteilungen die über den budgetierten Einzahlungsansatz hinaus erzielten Einzahlungen ("Mehreinzahlungen") zur Deckung von Auszahlungen, die mit diesen Mehreinzahlungen in einem inneren Zusammenhang stehen, zu gewähren. Dies gilt auch dann, wenn zur Erzielung von Mehreinzahlungen zuerst die damit in einem inneren Zusammenhang stehende Auszahlungen erhöht werden müssen. Als Mehreinzahlungen gelten auch mit Zahlungsmittelreserven hinterlegte Zweckrücklagen.

(2) Der Bürgermeister, sofern aber die Führung der Finanzangelegenheiten gemäß § 44 Salzburger Stadtrecht 1966 im Namen des Bürgermeisters einem Bürgermeister-Stellvertreter oder Stadtrat übertragen ist, der Bürgermeister-Stellvertreter oder Stadtrat, ist ermächtigt, Kreditübertragungen (Virements) bis zum in Punkt 0.22. des Anhanges zur GGO festgelegten Betrag zu genehmigen. Virements sind mit einer Änderung der Zweckwidmung verbunden. Bei der Berechnung der Wertgrenzen gem. Punkt 0.22. des Anhanges zur GGO sind sämtliche bewilligten Virements pro Voranschlagsstelle und Haushaltsjahr zusammenzurechnen. Die Wertgrenzen für Virements gelten jeweils sowohl für jene Voranschlagsstelle, die im Zuge des Virements verringert werden soll, als auch für jene Voranschlagsstelle, die im Zuge des Virements erhöht werden soll. Sowohl Virements von einem Konto des Projekthaushaltes (Haushaltshinweis "5") auf ein Konto des administrativen Haushaltes (Haushaltshinweis "1") als auch Virements von einem nicht-finanzierungswirksamen Aufwandskonto auf ein finanzierungswirksames Aufwandskonto sind unzulässig.

(3) Der Stadtsenat ist ermächtigt, über Abs. 2 betragsmäßig hinausgehende Kreditübertragungen (Virements) und solche darunter zu genehmigen, deren Genehmigung im Sinne des Abs. 2 vom Bürgermeister, Bürgermeister-Stellvertreter oder Stadtrat ausdrücklich versagt wurde (Anhang zur GGO, Punkt 1.2.13.).

(4) Der Bürgermeister, sofern aber die Führung der Finanzangelegenheiten gemäß § 44 Salzburger Stadtrecht 1966 im Namen des Bürgermeisters einem Bürgermeister-Stellvertreter oder Stadtrat übertragen ist, der Bürgermeister-Stellvertreter oder Stadtrat, ist ermächtigt,

a) während des Rechnungsjahres Konten zu eröffnen, die im gegenständlichen Voranschlag nicht vorgesehen sind, wenn dies zur Sicherstellung einer ordnungsgemäßen Verrechnung von Mittelaufbringungen oder Mittelverwendungen erforderlich ist, sofern bei den Mittelverwendungen damit keine Haushaltsausweitung (abgesehen vom Gemeinderat beschlossenen über bzw. außerplanmäßigen Auszahlungen) verbunden ist;

b) verrechnungstechnische Richtigstellungen, also unterjährige Änderungen einschließlich der Neueröffnung von Konten und Ansätzen vorzunehmen, soweit dies unter Beibehaltung der im Voranschlag dafür vorgesehenen Zweckbestimmung erfolgt (Kontoberichtigungen). Solche Kontoberichtigungen sind keine Virements, deren Zweck gerade in einer Änderung des ursprünglich budgetierten Zwecks besteht.

c) im Zuge der Erstellung des Rechnungsabschlusses die zur VRV 2015 konformen Darstellung notwendigen Abschluss- Verrechnungs- und Korrekturbuchungen, wobei letztere dem Gemeinderat im Zuge der Vorlage des Rechnungsabschlusses zur Kenntnis zu bringen sind, sowohl in der Ergebnis- Finanzierungs- und Vermögenrechnung, vorzunehmen.

§ 8 Haushaltsausweitungen

Finanzierungswirksame Mittelverwendungen, die ihrer Art nach im Voranschlag nicht vorgesehen sind (außerplanmäßige Mittelverwendungen) sowie finanzierungswirksame Mittelverwendungen, die im Voranschlag vorgesehene Beträge übersteigen (überplanmäßige Mittelverwendungen), bedürfen der vorherigen Zustimmung des Gemeinderates, sofern die Bedeckung der Auszahlung nicht durch eine Kreditübertragung (Virement) iSd § 7 hergestellt werden kann. Solche Beschlüsse dürfen nur gefasst werden, wenn

gleichzeitig die Bedeckung und somit ein Haushaltsausgleich iSd § 5 (2) sichergestellt wird. Gem. § 68 Abs. 5 StR ist eine solche Bedeckung auch gegeben, wenn liquide Mittel ohne Zweckbindung in ausreichendem Ausmaß zur Verfügung stehen.

Gem. § 68 Abs. 6 StR. hat der Bürgermeister dem Gemeinderat einen Nachtragsvoranschlag vorzulegen, wenn ein Haushaltsausgleich iSd § 5 (2) selbst bei Ausnützung aller Sparmöglichkeiten nur durch eine Änderung des Voranschlages erreicht werden kann. Für die Erstellung des Nachtragsvoranschlages gelten die Bestimmungen über den Voranschlag sinngemäß.

§ 9 Kassenstärker und Veranlagungen

a) Gemäß § 68 Abs. 7 Salzburger Stadtrecht 1966 wird der Bürgermeister ermächtigt, Kredite für Zwecke der laufenden Kassengebarung (Kassenstärker) im Höchstbetrag von 5 % der Summe der Einzahlungen der operativen Gebarung aufzunehmen, soweit der Rückzahlungszeitraum ein Jahr nicht übersteigt.

b) Der Bürgermeister, sofern aber die Führung der Finanzangelegenheiten gemäß § 44 Salzburger Stadtrecht 1966 im Namen des Bürgermeisters einem Bürgermeister-Stellvertreter oder Stadtrat übertragen ist, der Bürgermeister-Stellvertreter oder Stadtrat bzw. die für die im § 2 angeführten wirtschaftliche Unternehmungen, Betriebe und betriebsähnliche Einrichtungen ohne eigene Rechtspersönlichkeit zuständigen Organe, sind ermächtigt, gemäß den Bestimmungen des Salzburger Finanzgebarungsgesetzes bzw. der Salzburger Finanzgeschäfteverordnung Veranlagungen (Ankauf aktiver Finanzinstrumente), sofern Überschüsse an liquiden Mitteln vorhanden sind, zu tätigen. Derartige Auszahlungen sind dem Gemeinderat im Zuge der Vorlage des Rechnungsabschlusses zur Kenntnis zu bringen.

§ 10 Aus- und Einzahlungsverfügung

Die Auszahlungsverfügung oder Einzahlungsverfügung jeder Art ist, soweit nichts anderes bestimmt ist, dem Gemeinderat und im Rahmen der von ihm erteilten Ermächtigungen dem Stadtsenat, den Ausschüssen und dem Bürgermeister (den Bürgermeister-Stellvertretern und Stadträten) vorbehalten. Die Wertgrenzen gem. Anhang zur GGO beziehen sich auf Auszahlungen des Finanzierungshaushaltes. Eine Verfügung gem. Anhang zur GGO umfasst nicht nur die Auszahlung, sondern auch die damit verbundene Aufwendung. Bei der Berechnung der Wertgrenzen für Subventionen sind sämtliche Zuwendungen, welche die Stadt einem Rechtsträger im jeweiligen Haushaltsjahr gewährt hat, zusammenzurechnen.

§ 11 Bedeckungsprüfung

Insoweit nicht unter Kontrolle der MA 4 - Finanzen eine Bedeckungsprüfung über elektronische Datenverarbeitung erfolgt, ist vor der Verfügung einer Auszahlung in jedem Falle eine Stellungnahme der MA 4 - Finanzen über die Bedeckungsmöglichkeit einzuholen. Zu diesem Zwecke sind die entsprechenden Unterlagen, wie Amtsvorschläge (Original samt Beilagen), Bestellscheine, Fassungsscheine u. dgl. der MA 4 - Finanzen zur Anbringung eines Bedeckungsvermerkes zuzuleiten. Vor der Herbeiführung eines Beschlusses eines Kollegialorganes ist jedenfalls eine Stellungnahme der MA 4 - Finanzen einzuholen (vergleiche § 13 Abs. 1 MGO 2007). Die Bedeckung im Rahmen des Haushaltsplanes ist dann gegeben, wenn die Auszahlung im Finanzierungshaushalt sichergestellt ist.

§ 12 Anordnungsbefugnis

(1) Die Auszahlungsanordnung oder Einzahlungsanordnung darf nur getroffen werden,

a) wenn ihr eine Verfügung im Sinne der Bestimmungen des vorstehenden § 10 zugrunde liegt oder

b) wenn im Voranschlag selbst Zweck, Gegenstand, Betrag und Zahlungsempfänger oder -pflichtiger im Einzelnen genau festgelegt sind

oder

c) wenn es sich um Zahlungen zur Erfüllung rechtlicher oder gesetzlicher Verpflichtungen handelt.

(2) Die Anordnungsbefugnis (Befugnis zur Anordnung von Aus- und Einzahlungen) steht, soweit im Abs. 3 nichts anderes bestimmt ist, dem Bürgermeister zu. Die Anordnungsbefugnis des Bürgermeisters erstreckt sich in dringenden Fällen bei unvermeidbaren Zahlungen auch auf unbedeckte Auszahlungen. In diesen Fällen ist der Gemeinderat unverzüglich in Kenntnis zu setzen und eine Beschlussfassung über die Bedeckung herbeizuführen.

(3) Die Anordnungsbefugnis bis zum Betrag von 150.000 € steht in ihrem Aufgabenbereich dem Magistratsdirektor, den Abteilungsvorständen, dem Museumsdirektor und dem Kontrollamtsdirektor zu. Darüber hinaus steht die Anordnungsbefugnis bis zu einem Betrag von 10.000 € zusätzlich auch den Amts- oder Betriebsleitern im jeweiligen Aufgabenbereich zu, sofern nicht im Einzelfall durch den jeweils zuständigen vorangeführten anordnungsbefugten Vorgesetzten eine Einschränkung in der Ausübung vorgenommen wird, die der Magistratsabteilung 4/01-Rechnungswesen mitzuteilen ist. Weiters wird hinsichtlich des Sachaufwandes der Personalvertretung zusätzlich der Vorsitzende des Hauptausschusses der Personalvertretung bis zu einem Betrag von 10.000 € ermächtigt. Anderen Bediensteten kann in der jeweiligen Stellenbeschreibung eine Anordnungsbefugnis bis zum Betrag von 10.000 € bzw. für die in die Zuständigkeit der Magistratsabteilung 4 fallenden Angelegenheiten des Zivilrechtswesens von 50.000 € übertragen werden, sofern der Abteilungsvorstand im Einzelfall nicht ausdrücklich anderes bestimmt. Solche Ermächtigungen in der jeweiligen Stellenbeschreibung sind der Magistratsabteilung 4/01-Rechnungswesen mitzuteilen.

(4) Jede Auszahlungsanordnung oder Einzahlungsanordnung bedarf gemäß § 68 Abs. 2 Salzburger Stadtrecht 1966 der Gegenzeichnung durch die Magistratsabteilung 4/01-Rechnungswesen.

§ 13 Periodenabgrenzung

(1) Gebarungsfälle mit Wertverbrauch im gegenständlichen Haushaltsjahr, deren konkreter Zahlungszeitpunkt jedoch in das dem gegenständlichen Haushaltsjahr folgenden Haushaltsjahr („Folgejahr“) fällt, dürfen, wenn im gegenständlichen Haushaltsjahr eine Bedeckung (positive Kreditprüfung) möglich war, zu Lasten der Rechnung des Finanzierungshaushaltes des Folgejahres zusätzlich zum dann beschlossenen Finanzierungshaushalt angewiesen werden.

(2) Der Rechnungsabschlussstichtag ist gem. § 14 VRV 2015 der 31.12. Der Stichtag für die Erstellung des Rechnungsabschlusses liegt nach dem Rechnungsabschlussstichtag. Alle werterhellenden Tatsachen, die bis zum Stichtag für die Erstellung des Rechnungsabschlusses der Gebietskörperschaft zur Kenntnis gelangen, und vor dem Rechnungsabschlussstichtag eingetreten sind, sind in den Rechnungsabschluss aufzunehmen. Der Stichtag für die Erstellung des Rechnungsabschlusses wird in der Stadt Salzburg mit 31.1. festgelegt. Der Rechnungsabschluss ist entsprechend der im § 69 Abs. 1 StR festgelegten Frist durch den Bürgermeister dem Gemeinderat zum Beschluss vorzulegen.

§ 14 Anordnungsbefugnis Übersicht

(1) Soweit gemäß § 10 nicht der Gemeinderat, der Stadtsenat, die Ausschüsse, der Bürgermeister, die Bürgermeister-Stellvertreter oder Stadträte zuständig sind, kommen für Auszahlungs- oder Einzahlungsverfügungen im Sinne der vorstehenden Bestimmungen die in der Spalte "AOB" (Anordnungsbefugnis) der einzelnen Unterabschnitte des Voranschlages bezeichneten Stellen in Betracht. Diese Stellen sind auch nach Maßgabe des § 12 zur Anweisung von Zahlungen zuständig.

(2) Die verwendeten Bezeichnungen bedeuten:

BM - Bürgermeister
ST - Bürgermeister-Stellvertreter oder Stadträte
MD - Magistratsdirektor, Magistratsdirektion
AV - Abteilungsvorstände
AL - Amtsleiter
01 - Abt. 1 - Allgemeine- und Bezirksverwaltung
02 - Abt. 2 - Kultur, Bildung und Wissen
03 - Abt. 3 - Soziales
04 - Abt. 4 - Finanzen
05 - Abt. 5 - Raumplanung und Baubehörde
06 - Abt. 6 - Bauwesen
07 - Abt. 7 - Betriebe
KA - Kontrollamt
MDPV - Personalvertretung
KF - Krankenfürsorgeanstalt der Magistratsbediensteten der Landeshauptstadt Salzburg
PS - Peter-Pfenninger-Schenkung
SM - Salzburg Museum

Die im Voranschlag nach den oben angeführten, zweistelligen Abkürzungen der Abteilungen angeführten Nummerierungen der Anordnungsbefugnis in der 3. und 4. Stelle bezeichnen die jeweiligen Ämter gem. Verwaltungsgliederungs- und Aufgabenverteilungsplan des Magistrates der Landeshauptstadt Salzburg (VAP). Haushaltsrechtlich bindend ist in diesem Falle jedoch nur die Anordnungsbefugnis je Abteilung.

(3) Im Falle von Änderungen in der Aufgabenverteilung werden die angeführten Stellen durch jene ersetzt, denen ihre Aufgaben übertragen werden.

§ 15 Verfügung und Anordnungsbefugnis von Gemeindeunternehmungen

(1) Die Verfügung der im Voranschlag (Wirtschaftsplan) der Gemeindeunternehmungen vorgesehenen Auszahlungen oder Einzahlungen sowie die Anordnungsbefugnis für diese richten sich nach den Satzungen der Unternehmungen (§ 63 Salzburger Stadtrecht 1966).

(2) Die Verfügung der in den Untervoranschlägen oder Sondervoranschlägen für sonstige Einrichtungen im Bereich der Gemeindeverwaltung vorgesehenen Auszahlungen oder Einzahlungen sowie die Anordnungsbefugnis für diese richten sich nach den für diese Einrichtungen bestehenden Vorschriften.

Code	Bezeichnung	VA 2023	davon A85-89	Summe ohne A85-89
I. Querschnitt				
Erträge der operativen Gebarung/Einzahlungen aus Abgaben				
10	Einzahlungen aus eigenen Abgaben	142.188.000,00	0,00	142.188.000,00
11	Erträge aus Ertragsanteilen	283.400.000,00	0,00	283.400.000,00
12	Gebühren für die Benützung von Gemeindeeinrichtungen und -anlagen	41.760.000,00	38.800.000,00	2.960.000,00
13	Erträge aus Leistungen	41.950.500,00	28.483.300,00	13.467.200,00
14	Erträge aus Besitz und wirtschaftlicher Tätigkeit	21.866.800,00	10.693.900,00	11.172.900,00
15	Transfererträge von Trägern des öffentlichen Rechts	41.884.500,00	5.207.500,00	36.677.000,00
16	Sonstige Transfererträge	14.741.500,00	1.340.500,00	13.401.000,00
17	Gewinnentnahmen der Gemeinde von Unternehmungen und marktbestimmten Betrieben der Gemeinde (A 85-89)	0,00	0,00	0,00
18	Erträge aus Veräußerungen und sonstige Erträge	40.879.100,00	817.800,00	40.061.300,00
19	Summe 1 (Erträge)	628.670.400,00	85.343.000,00	543.327.400,00
Aufwendungen der operativen Gebarung				
20	Personalaufwand	208.832.200,00	43.538.300,00	165.293.900,00
21	Pensionen und sonstige Ruhebezüge	57.948.000,00	145.500,00	57.802.500,00
22	Bezüge der gewählten Organe	3.184.200,00	0,00	3.184.200,00
23	Gebrauchs- und Verbrauchsgüter, Handelswaren	18.382.000,00	3.918.900,00	14.463.100,00
24	Verwaltungs- und Betriebsaufwand	96.485.400,00	31.738.100,00	64.747.300,00
25	Zinsen für Finanzschulden	364.700,00	152.400,00	212.300,00
26	Laufende Transfers an Träger des öffentlichen Rechts	126.867.800,00	0,00	126.867.800,00
27	Sonstige laufende Transfers	100.755.300,00	31.752.900,00	69.002.400,00
28	Gewinnentnahmen der Gemeinde von Unternehmungen und marktbestimmten Betrieben der Gemeinde (A 85-89)	0,00	0,00	0,00
29	Summe 2 (Aufwendungen)	612.819.600,00	111.246.100,00	501.573.500,00
91	SALDO 1: Ergebnis der operativen Gebarung	15.850.800,00	-25.903.100,00	41.753.900,00
Vermögensgebarung mit Kapitaltransfers ohne Finanztransaktionen				
30	Veräußerung von unbeweglichem Vermögen	0,00	0,00	0,00
31	Veräußerung von beweglichem Vermögen	52.500,00	3.200,00	49.300,00
32	Veräußerung von immateriellen Vermögenswerten	100,00	0,00	100,00
33	Investitionszuschüsse (erhaltene Kapitaltransfers) von Trägern des öffentlichen Rechts	21.265.100,00	1.029.500,00	20.235.600,00
34	Sonstige Investitionszuschüsse (erhaltene Kapitaltransfers)	400.000,00	400.000,00	0,00
39	Summe 3 (Vermögensgebarung mit Kapitaltransfers ohne Finanztransaktionen)	21.717.700,00	1.432.700,00	20.285.000,00
Vermögensgebarung und Kapitaltransfers ohne Finanztransaktionen				
40	Erwerb von unbeweglichem Vermögen	30.358.800,00	13.880.200,00	16.478.600,00
41	Erwerb von beweglichem Vermögen, Aktivierte Vorräte	10.213.000,00	2.153.900,00	8.059.100,00
42	Erwerb von immateriellen Vermögenswerten	695.100,00	1.000,00	694.100,00
43	Kapitaltransfers an Träger des öffentlichen Rechts	3.549.200,00	785.000,00	2.764.200,00
44	Sonstige Kapitaltransfers	34.598.100,00	5.400.100,00	29.198.000,00
49	Summe 4 (Vermögensgebarung und Kapitaltransfers ohne Finanztransaktionen)	79.414.200,00	22.220.200,00	57.194.000,00
92	SALDO 2: Saldo der Vermögensgebarung ohne Finanztransaktionen	-57.696.500,00	-20.787.500,00	-36.909.000,00

Voranschlagsquerschnitt 2023

Code	Bezeichnung	VA 2023	davon A85-89	Summe ohne A85-89
Einzahlungen aus Finanztransaktionen				
50	Veräußerung von Beteiligungen und Wertpapieren	18.480.000,00	0,00	18.480.000,00
51	Entnahmen aus Zahlungsmittelreserven	0,00	0,00	0,00
52	Einzahlungen aus der Rückzahlung von Darlehen an Träger des öffentlichen Rechts	0,00	0,00	0,00
53	Einzahlungen aus der Rückzahlung von Darlehen an andere und von Bezugsvorschüssen	80.200,00	0,00	80.200,00
54	Aufnahme von Finanzschulden von Trägern des öffentlichen Rechts	0,00	0,00	0,00
55	Aufnahme von Finanzschulden von anderen	0,00	0,00	0,00
58	Ausgleichszahlungen aus Finanzderivaten	0,00	0,00	0,00
59	Summe 5 (Einzahlungen aus Finanztransaktionen)	18.560.200,00	0,00	18.560.200,00
Auszahlungen aus Finanztransaktionen				
60	Erwerb von Beteiligungen und Wertpapieren	100.200,00	100,00	100.100,00
61	Zuführung an Zahlungsmittelreserven	0,00	0,00	0,00
62	Gewährung von Darlehen an Träger des öffentlichen Rechts	0,00	0,00	0,00
63	Gewährung von Darlehen an andere und von Bezugsvorschüssen	125.000,00	0,00	125.000,00
64	Rückzahlung von Finanzschulden bei Trägern des öffentlichen Rechts	624.900,00	624.900,00	0,00
65	Rückzahlung von Finanzschulden bei anderen	6.646.700,00	2.435.000,00	4.211.700,00
68	Ausgleichszahlungen aus Finanzderivaten	0,00	0,00	0,00
69	Summe 6 (Auszahlungen aus Finanztransaktionen)	7.496.800,00	3.060.000,00	4.436.800,00
93	SALDO 3: Saldo der Finanztransaktionen	11.063.400,00	-3.060.000,00	14.123.400,00
94	SALDO 4:	-30.782.300,00	-49.750.600,00	18.968.300,00
II. Ableitung des Finanzierungssaldos				
70	Jahresergebnis Haushalt ohne A 85-89 und ohne Finanztransaktionen	4.844.900,00		
71	Überrechnung Jahresergebnis A 85-89	-49.750.600,00		
95	Finanzierungssaldo (" vorläufiges Maastricht-Ergebnis")	-44.905.700,00		

Überleitungstabelle gemäß Art. 15 Abs. 2 Österreichischer Stabilitätspakt 2012
für das Finanzjahr 2023 (in EUR)

Finanzierungssaldo gemäß VRV-Rechnungsquerschnitt für Gemeinden	-44.513.700
plus/+	+
Positionen, die zusätzliche Einnahmen oder keine Ausgaben laut ESVG sind, soweit nicht ohnedies bereits im Finanzierungssaldo gemäß VRV berücksichtigt (Summe)	285.100
minus/-	-
Positionen, die zusätzliche Ausgaben oder keine Einnahmen laut ESVG sind, soweit nicht ohnedies bereits im Finanzierungssaldo gemäß VRV berücksichtigt (Summe)	0
ergibt Finanzierungssaldo laut ESVG 2010 der Gemeinde	-44.228.600
plus/+	+
Finanzierungssaldo laut ESVG für Immobiliengesellschaften	0
plus/+	+
Finanzierungssaldo sonstiger außerbudgetärer Einheiten, soweit sie dem Sektor Staat zuzurechnen sind und auch dem Verantwortungsbereich der jeweiligen Gebietskörperschaft zugerechnet werden können	0
plus/minus +/-	+/-
Veränderung Schuldenstand von (ausgegliederten) Krankenanstaltengesellschaften	0
Finanzierungssaldo laut ESVG 2010 inkl. ausgegliederter Einheiten	-44.228.600

Ergebnisvoranschlag 2023 - Gesamthaushalt

Ebene	Code	Mittelverwendungs- und aufbringungsgruppen	VA 2023	VA 2022	RA 2021
1	211	Erträge aus der operativen Verwaltungstätigkeit	617.313.300,00	513.723.100,00	
2	2111	Erträge aus eigenen Abgaben	142.188.000,00	126.490.000,00	
2	2112	Erträge aus Ertragsanteilen	283.400.000,00	248.000.000,00	
2	2113	Erträge aus Gebühren	41.760.000,00	42.955.000,00	
2	2114	Erträge aus Leistungen	39.680.400,00	41.574.700,00	
2	2115	Erträge aus Besitz und wirtschaftlicher Tätigkeit	15.480.600,00	14.832.200,00	
2	2116	Erträge aus Veräußerung und sonstige Erträge	49.099.900,00	38.702.200,00	
2	2117	Nicht finanzierungswirksame operative Erträge	45.704.400,00	1.169.000,00	
1	212	Erträge aus Transfers	77.670.000,00	68.446.800,00	
2	2121	Transferertrag von Trägern des öffentlichen Rechts	61.484.500,00	53.656.500,00	
2	2122	Transferertrag von Beteiligungen	3.300,00	1.800,00	
2	2123	Transferertrag von Unternehmen (mit Finanzunternehmen)	460.200,00	75.400,00	
2	2124	Transferertrag von Haushalten und Organisationen ohne Erwerbscharakter	13.229.400,00	11.842.900,00	
2	2125	Transferertrag vom Ausland	0,00	0,00	
2	2126	Investitions- und Tilgungszuschüsse zwischen Unternehmungen und Betrieben der Gebietskörperschaft und der Gebietskörperschaft	0,00	0,00	
2	2127	Nicht finanzierungswirksamer Transferertrag	2.492.600,00	2.870.200,00	
1	213	Finanzerträge	6.143.200,00	9.490.400,00	
2	2131	Erträge aus Zinsen	626.200,00	607.000,00	
2	2132	Erträge aus Zinsen aus derivativen Finanzinstrumenten ohne Grundgeschäft	0,00	0,00	
2	2133	Erträge aus Gewinnentnahmen von marktbestimmten Betrieben	0,00	0,00	
2	2134	Sonstige Finanzerträge	1.000,00	0,00	
2	2135	Erträge aus Dividenden/Gewinnausschüttungen	5.469.700,00	8.883.400,00	
2	2136	Sonstige nicht finanzierungswirksame Finanzerträge	46.300,00	0,00	
SU	21	Summe Erträge	701.126.500,00	591.660.300,00	
1	221	Personalaufwand	209.360.500,00	188.468.900,00	
2	2211	Personalaufwand (Bezüge, Nebengeb., Mehrleistungen)	173.069.500,00	156.621.200,00	
2	2212	Gesetzlicher und freiwilliger Sozialaufwand	35.449.100,00	31.520.600,00	
2	2213	Sonstiger Personalaufwand	313.600,00	327.100,00	
2	2214	Nicht finanzierungswirksamer Personalaufwand	528.300,00	0,00	
1	222	Sachaufwand (ohne Transferaufwand)	156.878.500,00	133.930.000,00	
2	2221	Gebrauchs- und Verbrauchsgüter, Handelswaren	17.268.400,00	15.696.300,00	
2	2222	Verwaltungs- und Betriebsaufwand	13.108.500,00	10.085.900,00	
2	2223	Leasing- und Mietaufwand	9.859.700,00	9.283.700,00	
2	2224	Instandhaltung	14.966.400,00	14.462.600,00	
2	2225	Sonstiger Sachaufwand	48.854.000,00	46.531.400,00	
2	2226	Nicht finanzierungswirksamer Sachaufwand	52.821.500,00	37.870.100,00	
1	223	Transferaufwand (laufende Transfers und Kapitaltransfers)	323.718.400,00	396.058.200,00	
2	2231	Transferaufwand an Träger des öffentlichen Rechts	130.417.000,00	123.493.100,00	
2	2232	Transferaufwand an Beteiligungen	74.510.900,00	62.964.700,00	

Ergebnisvoranschlag 2023 - Gesamthaushalt

Ebene	Code	Mittelverwendungs- und aufbringungsgruppen	VA 2023	VA 2022	RA 2021
2	2233	Transferaufwand an Unternehmen (mit Finanzunternehmen)	3.465.800,00	3.181.500,00	
2	2234	Transferaufwand an Haushalte und Organisationen ohne Erwerbscharakter	115.286.900,00	108.129.600,00	
2	2235	Transferaufwand an das Ausland	37.800,00	37.300,00	
2	2236	Investitions- und Tilgungszuschüsse zwischen Unternehmungen und Betrieben der Gebietskörperschaft und der Gebietskörperschaft	0,00	0,00	
2	2237	Nicht finanzierungswirksamer Transferaufwand	0,00	98.252.000,00	
1	224	Finanzaufwand	11.673.900,00	745.700,00	
2	2241	Zinsen aus Finanzschulden, Finanzierungsleasing, Forderungskauf und derivativen Finanzinstrumenten mit Grundgeschäft	358.700,00	572.000,00	
2	2242	Zinsen und sonstige Aufwendungen aus derivativen Finanzinstrumenten ohne Grundgeschäft	0,00	0,00	
2	2243	Gewinnentnahmen von Unternehmungen und marktbestimmten Betrieben der Gebietskörperschaft (innerhalb der Gebietskörperschaft)	0,00	0,00	
2	2244	Sonstiger Finanzaufwand	158.400,00	173.700,00	
2	2245	Nicht finanzierungswirksamer Finanzaufwand	11.156.800,00	0,00	
SU	22	Summe Aufwendungen	701.631.300,00	719.202.800,00	
SA0	SA0	(0) Nettoergebnis (21 - 22)	-504.800,00	-127.542.500,00	
1	230	Entnahmen von Haushaltsrücklagen	5.641.300,00	7.575.000,00	
2	2301	Entnahmen von Haushaltsrücklagen	5.641.300,00	7.575.000,00	
1	240	Zuweisung an Haushaltsrücklagen	3.500.000,00	3.500.000,00	
2	2401	Zuweisung an Haushaltsrücklagen	3.500.000,00	3.500.000,00	
SU	23	Summe Haushaltsrücklagen	2.141.300,00	4.075.000,00	
SA00	SA00	Nettoergebnis nach Zuweisung und Entnahmen von Haushaltsrücklagen (SA 0 +/- SU 23)	1.636.500,00	-123.467.500,00	

Finanzierungsvoranschlag 2023 - Gesamthaushalt

Ebene	Code	Mittelverwendungs- und aufbringungsgruppen	VA 2023	VA 2022	RA 2021
1	311	Einzahlungen aus der operativen Verwaltungstätigkeit	553.076.300,00	500.607.400,00	
2	3111	Einzahlungen aus eigenen Abgaben	142.188.000,00	126.490.000,00	
2	3112	Einzahlungen aus Ertragsanteilen	283.400.000,00	248.000.000,00	
2	3113	Einzahlungen aus Gebühren	41.760.000,00	42.955.000,00	
2	3114	Einzahlungen aus Leistungen	39.680.400,00	41.574.700,00	
2	3115	Einzahlungen aus Besitz und wirtschaftlicher Tätigkeit	15.480.600,00	14.832.200,00	
2	3116	Einzahlungen aus Veräußerung von geringwertigen Wirtschaftsgütern (GWG) und sonstige Einzahlungen	30.567.300,00	26.755.500,00	
1	312	Einzahlungen aus Transfers (ohne Kapitaltransfers)	75.177.400,00	65.576.600,00	
2	3121	Transferzahlungen von Trägern des öffentlichen Rechts	61.484.500,00	53.656.500,00	
2	3122	Transferzahlungen von Beteiligungen	3.300,00	1.800,00	
2	3123	Transferzahlungen von Unternehmen (inkl. Finanzunternehmen)	460.200,00	75.400,00	
2	3124	Transferzahlungen von Haushalte und Organisationen ohne Erwerbscharakter	13.229.400,00	11.842.900,00	
2	3125	Transferzahlungen vom Ausland	0,00	0,00	
2	3126	Investitions- und Tilgungszuschüsse zwischen Unternehmungen und Betrieben der Gebietskörperschaft und der Gebietskörperschaft	0,00	0,00	
1	313	Einzahlungen aus Finanzerträgen	6.096.900,00	9.490.400,00	
2	3131	Einzahlungen aus Zinserträgen	626.200,00	607.000,00	
2	3133	Einzahlungen aus Gewinnentnahmen von marktbestimmten Betrieben	0,00	0,00	
2	3134	Sonstige Einzahlungen aus Finanzerträgen	1.000,00	0,00	
2	3135	Einzahlungen aus Dividenden/Gewinnausschüttungen	5.469.700,00	8.883.400,00	
SU	31	Summe Einzahlungen operative Gebarung	634.350.600,00	575.674.400,00	
1	321	Auszahlungen aus Personalaufwand	208.832.200,00	188.468.900,00	
2	3211	Auszahlungen für Personalaufwand Bezüge, Nebengebühren, und Mehrleistungsvergütungen	173.069.500,00	156.621.200,00	
2	3212	Auszahlungen für gesetzliche und freiwillige Sozialaufwendungen	35.449.100,00	31.520.600,00	
2	3213	Auszahlungen aus sonstigem Personalaufwand	313.600,00	327.100,00	
1	322	Auszahlungen aus Sachaufwand (ohne Transferaufwand)	104.057.200,00	96.059.900,00	
2	3221	Auszahlungen für Verbrauchs- und Verbrauchsgüter, Handelswaren	17.268.600,00	15.696.300,00	
2	3222	Auszahlungen für Verwaltungs- und Betriebsaufwand	13.108.500,00	10.085.900,00	
2	3223	Auszahlungen für Leasing- und Mietaufwand	9.859.700,00	9.283.700,00	
2	3224	Auszahlungen für Instandhaltung	14.966.400,00	14.462.600,00	
2	3225	Sonstige Auszahlungen aus Sachaufwand	48.854.000,00	46.531.400,00	
2	3226	Auszahlungen aus der Inanspruchnahme von Haftungen	0,00	0,00	
1	323	Auszahlungen aus Transfers (ohne Kapitaltransfers)	285.571.100,00	262.180.500,00	
2	3231	Transferzahlungen an Träger des öffentlichen Rechts	126.867.800,00	119.698.800,00	
2	3232	Transferzahlungen an Beteiligungen	42.740.600,00	33.291.900,00	
2	3233	Transferzahlungen an Unternehmen (inkl. Finanzunternehmen)	2.692.300,00	2.845.600,00	
2	3234	Transferzahlungen an Haushalte und Organisationen ohne Erwerbscharakter	113.232.600,00	106.306.900,00	
2	3235	Transferzahlungen an das Ausland	37.800,00	37.300,00	
2	3236	Investitions- und Tilgungszuschüsse zwischen Unternehmungen und Betrieben der Gebietskörperschaft und der Gebietskörperschaft	0,00	0,00	
1	324	Auszahlungen aus Finanzaufwand	517.100,00	745.700,00	

Finanzierungsvoranschlag 2023 - Gesamthaushalt

Ebene	Code	Mittelverwendungs- und aufbringungsgruppen	VA 2023	VA 2022	RA 2021
2	3241	Auszahlungen für Zinsaufwand, für Finanzierungsleasing, für Forderungskauf, für Finanzschulden und derivative Finanzinstrumente mi	358.700,00	572.000,00	
2	3242	Auszahlungen für Zinsen aus derivativen Finanzinstrumenten ohne Grundgeschäft	0,00	0,00	
2	3243	Auszahlung aus Gewinnentnahmen von marktbestimmten Betrieben	0,00	0,00	
2	3244	Sonstige Auszahlungen aus Finanzaufwendungen	158.400,00	173.700,00	
SU	32	Summe Auszahlungen operative Gebarung	598.977.600,00	547.455.000,00	
SA1	SA1	Saldo (1) Geldfluss aus der Operativen Gebarung (31 - 32)	35.373.000,00	28.219.400,00	
1	331	Einzahlungen aus der Investitionstätigkeit	52.600,00	246.700,00	
2	3311	Einzahlungen aus der Veräußerung von immateriellem Vermögen	100,00	100,00	
2	3312	Einzahlungen aus der Veräußerung von Grundstücken und Grundstückseinrichtungen	0,00	200.100,00	
2	3313	Einzahlungen aus der Veräußerung von Gebäuden und Bauten	0,00	0,00	
2	3314	Einzahlungen aus der Veräußerung von technischen Anlagen, Fahrzeuge und Maschinen	52.400,00	46.400,00	
2	3315	Einzahlungen aus der Veräußerung von Amts-, Betriebs- und Geschäftsausstattung	100,00	100,00	
2	3316	Einzahlungen aus der Veräußerung von Kulturgütern	0,00	0,00	
2	3317	Einzahlungen aus der Veräußerung von Beteiligungen	0,00	0,00	
1	332	Einzahlungen aus der Rückzahlung von Darlehen sowie gewährten Vorschüssen	80.200,00	85.100,00	
2	3321	Einzahlungen aus Darlehen an Träger des öffentlichen Rechts	0,00	0,00	
2	3322	Einzahlungen aus Darlehen an Beteiligungen	0,00	0,00	
2	3323	Einzahlungen aus Darlehen an Unternehmen und Haushalte	80.200,00	85.100,00	
2	3325	Einzahlungen aus Vorschüssen und Anzahlungen	0,00	0,00	
1	333	Einzahlungen aus Kapitaltransfers	2.065.100,00	4.950.900,00	
2	3331	Kapitaltransferzahlungen von Trägern des öffentlichen Rechts	1.665.100,00	4.550.900,00	
2	3332	Kapitaltransferzahlungen von Beteiligungen	0,00	0,00	
2	3333	Kapitaltransferzahlungen von Unternehmen	0,00	0,00	
2	3334	Kapitaltransferzahlungen von Haushalten und Organisationen ohne Erwerbscharakter	400.000,00	400.000,00	
2	3335	Kapitaltransferzahlungen vom Ausland	0,00	0,00	
SU	33	Summe Einzahlungen investive Gebarung	2.197.900,00	5.282.700,00	
1	341	Auszahlungen aus der Investitionstätigkeit	41.008.200,00	29.395.600,00	
2	3411	Auszahlungen für den Erwerb von immateriellem Vermögen	695.100,00	607.700,00	
2	3412	Auszahlungen für den Erwerb von Grundstücken und Grundstückseinrichtungen	20.544.900,00	16.335.300,00	
2	3413	Auszahlungen für den Erwerb von Gebäuden und Bauten	9.662.700,00	4.701.600,00	
2	3414	Auszahlungen für den Erwerb von technischen Anlagen, Fahrzeuge und Maschinen	4.714.600,00	3.874.100,00	
2	3415	Auszahlungen für den Erwerb von Amts-, Betriebs- und Geschäftsausstattung	5.260.600,00	3.806.800,00	
2	3416	Auszahlungen für den Erwerb von Kulturgütern	130.200,00	70.100,00	
2	3417	Auszahlungen für den Erwerb von Beteiligungen	100,00	0,00	
1	342	Auszahlungen von gewährten Darlehen sowie gewährten Vorschüssen	275.000,00	275.000,00	
2	3421	Auszahlung von Darlehen an Träger des öffentlichen Rechts	0,00	0,00	
2	3422	Auszahlung von Darlehen an Beteiligungen	0,00	0,00	
2	3423	Auszahlung von Darlehen an Unternehmen und Haushalte	125.000,00	125.000,00	
2	3425	Auszahlungen von Vorschüssen und Anzahlungen	150.000,00	150.000,00	

Finanzierungsvoranschlag 2023 - Gesamthaushalt

Ebene	Code	Mittelverwendungs- und aufbringungsgruppen	VA 2023	VA 2022	RA 2021
1	343	Auszahlungen aus Kapitaltransfers	38.147.300,00	35.625.700,00	
2	3431	Kapitaltransferzahlungen an Träger des öffentlichen Rechts	3.549.200,00	3.794.300,00	
2	3432	Kapitaltransferzahlungen an Beteiligungen	31.770.300,00	29.672.800,00	
2	3433	Kapitaltransferzahlungen an Unternehmen (Finanzunternehmen)	773.500,00	335.900,00	
2	3434	Kapitaltransferzahlungen an Haushalte und Organisationen ohne Erwerbscharakter	2.054.300,00	1.822.700,00	
2	3435	Kapitaltransferzahlungen an das Ausland	0,00	0,00	
SU	34	Summe Auszahlungen investive Gebarung	79.430.500,00	65.296.300,00	
SA2	SA2	Saldo (2) Geldfluss aus der Investiven Gebarung (33 - 34)	-77.232.600,00	-60.013.600,00	
SA3	SA3	Saldo (3) Nettofinanzierungssaldo (Saldo 1+ Saldo 2)	-41.859.600,00	-31.794.200,00	
1	351	Einzahlungen aus der Aufnahme von Finanzschulden	0,00	30.253.000,00	
2	3511	Einzahlungen aus empfangenen Darlehen von öffentlichen Körperschaften und Rechtsträgern	0,00	0,00	
2	3512	Einzahlungen aus empfangenen Darlehen von Beteiligungen	0,00	0,00	
2	3513	Einzahlungen aus empfangenen Darlehen von Unternehmen und privaten Haushalten	0,00	0,00	
2	3514	Einzahlungen aus Finanzschulden (Finanzunternehmen)	0,00	30.253.000,00	
1	353	Einzahlungen infolge eines Kapitaltausch bei derivativen Finanzinstrumenten mit Grundgeschäft	0,00	0,00	
2	3530	Einzahlungen infolge eines Kapitaltausch bei derivativen Finanzinstrumenten mit Grundgeschäft	0,00	0,00	
1	355	Einzahlungen aus dem Abgang von Finanzinstrumenten	18.480.000,00	11.700.000,00	
2	3550	Einzahlungen aus dem Abgang von Finanzinstrumenten	18.480.000,00	11.700.000,00	
SU	35	Summe Einzahlungen aus der Finanzierungstätigkeit	18.480.000,00	41.953.000,00	
1	361	Auszahlungen aus der Tilgung von Finanzschulden	7.271.600,00	10.597.300,00	
2	3611	Auszahlungen aus empfangenen Darlehen von öffentlichen Körperschaften und Rechtsträgern	624.900,00	606.700,00	
2	3612	Auszahlungen aus empfangenen Darlehen von Beteiligungen	0,00	0,00	
2	3613	Auszahlungen aus empfangenen Darlehen von Unternehmen und privaten Haushalten	0,00	0,00	
2	3614	Auszahlungen aus Finanzschulden	6.646.700,00	9.990.600,00	
2	3615	Auszahlung aus der Rückzahlung von Leasingverbindlichkeiten	0,00	0,00	
1	363	Auszahlungen infolge eines Kapitaltausch bei derivativen Finanzinstrumenten mit Grundgeschäft	0,00	0,00	
2	3630	Auszahlungen infolge eines Kapitaltausch bei derivativen Finanzinstrumenten mit Grundgeschäft	0,00	0,00	
1	365	Auszahlungen für den Erwerb von Finanzinstrumenten	100.100,00	100,00	
2	3650	Auszahlungen für den Erwerb von Finanzinstrumenten	100.100,00	100,00	
SU	36	Summe Auszahlungen aus der Finanzierungstätigkeit	7.371.700,00	10.597.400,00	
SA4	SA4	Saldo (4) Geldfluss aus der Finanzierungstätigkeit (35 - 36)	11.108.300,00	31.355.600,00	
SA5	SA5	Saldo (5) Geldfluss aus der voranschlagswirksamen Gebarung (Saldo 3 + Saldo 4)	-30.751.300,00	-438.600,00	
1	411	Einzahlungen aus nicht voranschlagswirksamen Forderungen	0,00	0,00	
2	4110	Einzahlungen aus nicht voranschlagswirksamen Forderungen	0,00	0,00	
1	412	Einzahlungen aus nicht voranschlagswirksamen Verbindlichkeiten	0,00	0,00	
2	4120	Einzahlungen aus nicht voranschlagswirksamen Verbindlichkeiten	0,00	0,00	
1	413	Einzahlungen aus der Aufnahme von zur Kassenstärkung eingegangen Geldverbindlichkeiten (Barvorlagen)	0,00	0,00	
2	4130	Einzahlungen aus der Aufnahme von zur Kassenstärkung eingegangen Geldverbindlichkeiten (Barvorlagen)	0,00	0,00	
SU	41	Summe Einzahlungen aus der nicht voranschlagswirksamen Gebarung	0,00	0,00	

Finanzierungsvoranschlag 2023 - Gesamthaushalt

Ebene	Code	Mittelverwendungs- und aufbringungsgruppen	VA 2023	VA 2022	RA 2021
1	421	Auszahlungen aus nicht voranschlagswirksamen Forderungen	0,00	0,00	
2	4210	Auszahlungen aus nicht voranschlagswirksamen Forderungen	0,00	0,00	
1	422	Auszahlungen aus nicht voranschlagswirksamen Verbindlichkeiten	0,00	0,00	
2	4220	Auszahlungen aus nicht voranschlagswirksamen Verbindlichkeiten	0,00	0,00	
1	423	Auszahlungen zur Tilgung von zur Kassenstärkung eingegangenen Geldverbindlichkeiten (Barvorlagen)	0,00	0,00	
2	4230	Auszahlungen zur Tilgung von zur Kassenstärkung eingegangenen Geldverbindlichkeiten (Barvorlagen)	0,00	0,00	
SU	42	Summe Auszahlungen aus der nicht voranschlagswirksamen Gebarung	0,00	0,00	
SA6	SA6	Geldfluss aus der nicht voranschlagswirksamen Gebarung	0,00	0,00	
SA7	SA7	Veränderung an Liquididen Mitteln (Saldo 5 + Saldo 6)	-30.751.300,00	-438.600,00	
	115	Anfangsbestand liquide Mittel (115 zum 31.12.20xx (t-1))	84.300.000,00		
	115	Endbestand liquide Mittel (115 zum 31.12.20xx (t))	85.600.000,00		
	1152	davon Zahlungsmittelreserven zum 31.12.	26.875.600,00		

Ergebnisvoranschlag 2023 - Gesamthaushalt (interne Vergütungen enthalten)

Ebene	Code	Mittelverwendungs- und aufbringungsgruppen	VA 2023	VA 2022	RA 2021
1	211	Erträge aus der operativen Verwaltungstätigkeit	623.409.500,00	519.160.300,00	
2	2111	Erträge aus eigenen Abgaben	142.188.000,00	126.490.000,00	
2	2112	Erträge aus Ertragsanteilen	283.400.000,00	248.000.000,00	
2	2113	Erträge aus Gebühren	41.760.000,00	42.955.000,00	
2	2114	Erträge aus Leistungen	41.950.500,00	43.065.700,00	
2	2115	Erträge aus Besitz und wirtschaftlicher Tätigkeit	15.770.900,00	15.112.500,00	
2	2116	Erträge aus Veräußerung und sonstige Erträge	52.635.700,00	42.368.100,00	
2	2117	Nicht finanzierungswirksame operative Erträge	45.704.400,00	1.169.000,00	
1	212	Erträge aus Transfers	77.670.000,00	68.446.800,00	
2	2121	Transferertrag von Trägern des öffentlichen Rechts	61.484.500,00	53.656.500,00	
2	2122	Transferertrag von Beteiligungen	3.300,00	1.800,00	
2	2123	Transferertrag von Unternehmen (mit Finanzunternehmen)	460.200,00	75.400,00	
2	2124	Transferertrag von Haushalten und Organisationen ohne Erwerbscharakter	13.229.400,00	11.842.900,00	
2	2125	Transferertrag vom Ausland	0,00	0,00	
2	2126	Investitions- und Tilgungszuschüsse zwischen Unternehmungen und Betrieben der Gebietskörperschaft und der Gebietskörperschaft	0,00	0,00	
2	2127	Nicht finanzierungswirksamer Transferertrag	2.492.600,00	2.870.200,00	
1	213	Finanzerträge	6.143.200,00	9.490.400,00	
2	2131	Erträge aus Zinsen	626.200,00	607.000,00	
2	2132	Erträge aus Zinsen aus derivativen Finanzinstrumenten ohne Grundgeschäft	0,00	0,00	
2	2133	Erträge aus Gewinnentnahmen von marktbestimmten Betrieben	0,00	0,00	
2	2134	Sonstige Finanzerträge	1.000,00	0,00	
2	2135	Erträge aus Dividenden/Gewinnausschüttungen	5.469.700,00	8.883.400,00	
2	2136	Sonstige nicht finanzierungswirksame Finanzerträge	46.300,00	0,00	
SU	21	Summe Erträge	707.222.700,00	597.097.500,00	
1	221	Personalaufwand	209.360.500,00	188.468.900,00	
2	2211	Personalaufwand (Bezüge, Nebengeb., Mehrleistungen)	173.069.500,00	156.621.200,00	
2	2212	Gesetzlicher und freiwilliger Sozialaufwand	35.449.100,00	31.520.600,00	
2	2213	Sonstiger Personalaufwand	313.600,00	327.100,00	
2	2214	Nicht finanzierungswirksamer Personalaufwand	528.300,00	0,00	
1	222	Sachaufwand (ohne Transferaufwand)	162.866.100,00	139.308.200,00	
2	2221	Gebrauchs- und Verbrauchsgüter, Handelswaren	18.382.000,00	16.475.600,00	
2	2222	Verwaltungs- und Betriebsaufwand	16.364.800,00	13.334.600,00	
2	2223	Leasing- und Mietaufwand	9.870.300,00	9.294.000,00	
2	2224	Instandhaltung	15.480.400,00	14.790.400,00	
2	2225	Sonstiger Sachaufwand	49.947.100,00	47.543.500,00	
2	2226	Nicht finanzierungswirksamer Sachaufwand	52.821.500,00	37.870.100,00	
1	223	Transferaufwand (laufende Transfers und Kapitaltransfers)	323.718.400,00	396.058.200,00	
2	2231	Transferaufwand an Träger des öffentlichen Rechts	130.417.000,00	123.493.100,00	
2	2232	Transferaufwand an Beteiligungen	74.510.900,00	62.964.700,00	

Ergebnisvoranschlag 2023 - Gesamthaushalt (interne Vergütungen enthalten)

Ebene	Code	Mittelverwendungs- und aufbringungsgruppen	VA 2023	VA 2022	RA 2021
2	2233	Transferaufwand an Unternehmen (mit Finanzunternehmen)	3.465.800,00	3.181.500,00	
2	2234	Transferaufwand an Haushalte und Organisationen ohne Erwerbscharakter	115.286.900,00	108.129.600,00	
2	2235	Transferaufwand an das Ausland	37.800,00	37.300,00	
2	2236	Investitions- und Tilgungszuschüsse zwischen Unternehmungen und Betrieben der Gebietskörperschaft und der Gebietskörperschaft	0,00	0,00	
2	2237	Nicht finanzierungswirksamer Transferaufwand	0,00	98.252.000,00	
1	224	Finanzaufwand	11.673.900,00	745.700,00	
2	2241	Zinsen aus Finanzschulden, Finanzierungsleasing, Forderungskauf und derivativen Finanzinstrumenten mit Grundgeschäft	358.700,00	572.000,00	
2	2242	Zinsen und sonstige Aufwendungen aus derivativen Finanzinstrumenten ohne Grundgeschäft	0,00	0,00	
2	2243	Gewinnentnahmen von Unternehmungen und marktbestimmten Betrieben der Gebietskörperschaft (innerhalb der Gebietskörperschaft)	0,00	0,00	
2	2244	Sonstiger Finanzaufwand	158.400,00	173.700,00	
2	2245	Nicht finanzierungswirksamer Finanzaufwand	11.156.800,00	0,00	
SU	22	Summe Aufwendungen	707.618.900,00	724.581.000,00	
SA0	SA0	(0) Nettoergebnis (21 - 22)	-396.200,00	-127.483.500,00	
1	230	Entnahmen von Haushaltsrücklagen	5.641.300,00	7.575.000,00	
2	2301	Entnahmen von Haushaltsrücklagen	5.641.300,00	7.575.000,00	
1	240	Zuweisung an Haushaltsrücklagen	3.500.000,00	3.500.000,00	
2	2401	Zuweisung an Haushaltsrücklagen	3.500.000,00	3.500.000,00	
SU	23	Summe Haushaltsrücklagen	2.141.300,00	4.075.000,00	
SA00	SA00	Nettoergebnis nach Zuweisung und Entnahmen von Haushaltsrücklagen (SA 0 +/- SU 23)	1.745.100,00	-123.408.500,00	

Finanzierungsvoranschlag 2023 - Gesamthaushalt (interne Vergütungen enthalten)

Ebene	Code	Mittelverwendungs- und aufbringungsgruppen	VA 2023	VA 2022	RA 2021
1	311	Einzahlungen aus der operativen Verwaltungstätigkeit	559.172.500,00	506.044.600,00	
2	3111	Einzahlungen aus eigenen Abgaben	142.188.000,00	126.490.000,00	
2	3112	Einzahlungen aus Ertragsanteilen	283.400.000,00	248.000.000,00	
2	3113	Einzahlungen aus Gebühren	41.760.000,00	42.955.000,00	
2	3114	Einzahlungen aus Leistungen	41.950.500,00	43.065.700,00	
2	3115	Einzahlungen aus Besitz und wirtschaftlicher Tätigkeit	15.770.900,00	15.112.500,00	
2	3116	Einzahlungen aus Veräußerung von geringwertigen Wirtschaftsgütern (GWG) und sonstige Einzahlungen	34.103.100,00	30.421.400,00	
1	312	Einzahlungen aus Transfers (ohne Kapitaltransfers)	75.177.400,00	65.576.600,00	
2	3121	Transferzahlungen von Trägern des öffentlichen Rechts	61.484.500,00	53.656.500,00	
2	3122	Transferzahlungen von Beteiligungen	3.300,00	1.800,00	
2	3123	Transferzahlungen von Unternehmen (inkl. Finanzunternehmen)	460.200,00	75.400,00	
2	3124	Transferzahlungen von Haushalte und Organisationen ohne Erwerbscharakter	13.229.400,00	11.842.900,00	
2	3125	Transferzahlungen vom Ausland	0,00	0,00	
2	3126	Investitions- und Tilgungszuschüsse zwischen Unternehmungen und Betrieben der Gebietskörperschaft und der Gebietskörperschaft	0,00	0,00	
1	313	Einzahlungen aus Finanzerträgen	6.096.900,00	9.490.400,00	
2	3131	Einzahlungen aus Zinserträgen	626.200,00	607.000,00	
2	3133	Einzahlungen aus Gewinnentnahmen von marktbestimmten Betrieben	0,00	0,00	
2	3134	Sonstige Einzahlungen aus Finanzerträgen	1.000,00	0,00	
2	3135	Einzahlungen aus Dividenden/Gewinnausschüttungen	5.469.700,00	8.883.400,00	
SU	31	Summe Einzahlungen operative Gebarung	640.446.800,00	581.111.600,00	
1	321	Auszahlungen aus Personalaufwand	208.832.200,00	188.468.900,00	
2	3211	Auszahlungen für Personalaufwand Bezüge, Nebengebühren, und Mehrleistungsvergütungen	173.069.500,00	156.621.200,00	
2	3212	Auszahlungen für gesetzliche und freiwillige Sozialaufwendungen	35.449.100,00	31.520.600,00	
2	3213	Auszahlungen aus sonstigem Personalaufwand	313.600,00	327.100,00	
1	322	Auszahlungen aus Sachaufwand (ohne Transferaufwand)	110.044.800,00	101.438.100,00	
2	3221	Auszahlungen für Gebrauchs- und Verbrauchsgüter, Handelswaren	18.382.200,00	16.475.600,00	
2	3222	Auszahlungen für Verwaltungs- und Betriebsaufwand	16.364.800,00	13.334.600,00	
2	3223	Auszahlungen für Leasing- und Mietaufwand	9.870.300,00	9.294.000,00	
2	3224	Auszahlungen für Instandhaltung	15.480.400,00	14.790.400,00	
2	3225	Sonstige Auszahlungen aus Sachaufwand	49.947.100,00	47.543.500,00	
2	3226	Auszahlungen aus der Inanspruchnahme von Haftungen	0,00	0,00	
1	323	Auszahlungen aus Transfers (ohne Kapitaltransfers)	285.571.100,00	262.180.500,00	
2	3231	Transferzahlungen an Träger des öffentlichen Rechts	126.867.800,00	119.698.800,00	
2	3232	Transferzahlungen an Beteiligungen	42.740.600,00	33.291.900,00	
2	3233	Transferzahlungen an Unternehmen (inkl. Finanzunternehmen)	2.692.300,00	2.845.600,00	
2	3234	Transferzahlungen an Haushalte und Organisationen ohne Erwerbscharakter	113.232.600,00	106.306.900,00	
2	3235	Transferzahlungen an das Ausland	37.800,00	37.300,00	
2	3236	Investitions- und Tilgungszuschüsse zwischen Unternehmungen und Betrieben der Gebietskörperschaft und der Gebietskörperschaft	0,00	0,00	
1	324	Auszahlungen aus Finanzaufwand	517.100,00	745.700,00	

Finanzierungsvoranschlag 2023 - Gesamthaushalt (interne Vergütungen enthalten)

Ebene	Code	Mittelverwendungs- und aufbringungsgruppen	VA 2023	VA 2022	RA 2021
2	3241	Auszahlungen für Zinsaufwand, für Finanzierungsleasing, für Forderungskauf, für Finanzschulden und derivative Finanzinstrumente mi	358.700,00	572.000,00	
2	3242	Auszahlungen für Zinsen aus derivativen Finanzinstrumenten ohne Grundgeschäft	0,00	0,00	
2	3243	Auszahlung aus Gewinnentnahmen von marktbestimmten Betrieben	0,00	0,00	
2	3244	Sonstige Auszahlungen aus Finanzaufwendungen	158.400,00	173.700,00	
SU	32	Summe Auszahlungen operative Gebarung	604.965.200,00	552.833.200,00	
SA1	SA1	Saldo (1) Geldfluss aus der Operativen Gebarung (31 - 32)	35.481.600,00	28.278.400,00	
1	331	Einzahlungen aus der Investitionstätigkeit	52.600,00	246.700,00	
2	3311	Einzahlungen aus der Veräußerung von immateriellem Vermögen	100,00	100,00	
2	3312	Einzahlungen aus der Veräußerung von Grundstücken und Grundstückseinrichtungen	0,00	200.100,00	
2	3313	Einzahlungen aus der Veräußerung von Gebäuden und Bauten	0,00	0,00	
2	3314	Einzahlungen aus der Veräußerung von technischen Anlagen, Fahrzeuge und Maschinen	52.400,00	46.400,00	
2	3315	Einzahlungen aus der Veräußerung von Amts-, Betriebs- und Geschäftsausstattung	100,00	100,00	
2	3316	Einzahlungen aus der Veräußerung von Kulturgütern	0,00	0,00	
2	3317	Einzahlungen aus der Veräußerung von Beteiligungen	0,00	0,00	
1	332	Einzahlungen aus der Rückzahlung von Darlehen sowie gewährten Vorschüssen	80.200,00	85.100,00	
2	3321	Einzahlungen aus Darlehen an Träger des öffentlichen Rechts	0,00	0,00	
2	3322	Einzahlungen aus Darlehen an Beteiligungen	0,00	0,00	
2	3323	Einzahlungen aus Darlehen an Unternehmen und Haushalte	80.200,00	85.100,00	
2	3325	Einzahlungen aus Vorschüssen und Anzahlungen	0,00	0,00	
1	333	Einzahlungen aus Kapitaltransfers	2.065.100,00	4.950.900,00	
2	3331	Kapitaltransferzahlungen von Trägern des öffentlichen Rechts	1.665.100,00	4.550.900,00	
2	3332	Kapitaltransferzahlungen von Beteiligungen	0,00	0,00	
2	3333	Kapitaltransferzahlungen von Unternehmen	0,00	0,00	
2	3334	Kapitaltransferzahlungen von Haushalten und Organisationen ohne Erwerbscharakter	400.000,00	400.000,00	
2	3335	Kapitaltransferzahlungen vom Ausland	0,00	0,00	
SU	33	Summe Einzahlungen investive Gebarung	2.197.900,00	5.282.700,00	
1	341	Auszahlungen aus der Investitionstätigkeit	41.116.800,00	29.454.600,00	
2	3411	Auszahlungen für den Erwerb von immateriellem Vermögen	695.100,00	607.700,00	
2	3412	Auszahlungen für den Erwerb von Grundstücken und Grundstückseinrichtungen	20.545.900,00	16.335.400,00	
2	3413	Auszahlungen für den Erwerb von Gebäuden und Bauten	9.662.700,00	4.701.600,00	
2	3414	Auszahlungen für den Erwerb von technischen Anlagen, Fahrzeuge und Maschinen	4.739.600,00	3.874.100,00	
2	3415	Auszahlungen für den Erwerb von Amts-, Betriebs- und Geschäftsausstattung	5.343.200,00	3.865.700,00	
2	3416	Auszahlungen für den Erwerb von Kulturgütern	130.200,00	70.100,00	
2	3417	Auszahlungen für den Erwerb von Beteiligungen	100,00	0,00	
1	342	Auszahlungen von gewährten Darlehen sowie gewährten Vorschüssen	275.000,00	275.000,00	
2	3421	Auszahlung von Darlehen an Träger des öffentlichen Rechts	0,00	0,00	
2	3422	Auszahlung von Darlehen an Beteiligungen	0,00	0,00	
2	3423	Auszahlung von Darlehen an Unternehmen und Haushalte	125.000,00	125.000,00	
2	3425	Auszahlungen von Vorschüssen und Anzahlungen	150.000,00	150.000,00	

Finanzierungsvoranschlag 2023 - Gesamthaushalt (interne Vergütungen enthalten)

Ebene	Code	Mittelverwendungs- und aufbringungsgruppen	VA 2023	VA 2022	RA 2021
1	343	Auszahlungen aus Kapitaltransfers	38.147.300,00	35.625.700,00	
2	3431	Kapitaltransferzahlungen an Träger des öffentlichen Rechts	3.549.200,00	3.794.300,00	
2	3432	Kapitaltransferzahlungen an Beteiligungen	31.770.300,00	29.672.800,00	
2	3433	Kapitaltransferzahlungen an Unternehmen (Finanzunternehmen)	773.500,00	335.900,00	
2	3434	Kapitaltransferzahlungen an Haushalte und Organisationen ohne Erwerbscharakter	2.054.300,00	1.822.700,00	
2	3435	Kapitaltransferzahlungen an das Ausland	0,00	0,00	
SU	34	Summe Auszahlungen investive Gebarung	79.539.100,00	65.355.300,00	
SA2	SA2	Saldo (2) Geldfluss aus der Investiven Gebarung (33 - 34)	-77.341.200,00	-60.072.600,00	
SA3	SA3	Saldo (3) Nettofinanzierungssaldo (Saldo 1+ Saldo 2)	-41.859.600,00	-31.794.200,00	
1	351	Einzahlungen aus der Aufnahme von Finanzschulden	0,00	30.253.000,00	
2	3511	Einzahlungen aus empfangenen Darlehen von öffentlichen Körperschaften und Rechtsträgern	0,00	0,00	
2	3512	Einzahlungen aus empfangenen Darlehen von Beteiligungen	0,00	0,00	
2	3513	Einzahlungen aus empfangenen Darlehen von Unternehmen und privaten Haushalten	0,00	0,00	
2	3514	Einzahlungen aus Finanzschulden (Finanzunternehmen)	0,00	30.253.000,00	
1	353	Einzahlungen infolge eines Kapitaltausch bei derivativen Finanzinstrumenten mit Grundgeschäft	0,00	0,00	
2	3530	Einzahlungen infolge eines Kapitaltausch bei derivativen Finanzinstrumenten mit Grundgeschäft	0,00	0,00	
1	355	Einzahlungen aus dem Abgang von Finanzinstrumenten	18.480.000,00	11.700.000,00	
2	3550	Einzahlungen aus dem Abgang von Finanzinstrumenten	18.480.000,00	11.700.000,00	
SU	35	Summe Einzahlungen aus der Finanzierungstätigkeit	18.480.000,00	41.953.000,00	
1	361	Auszahlungen aus der Tilgung von Finanzschulden	7.271.600,00	10.597.300,00	
2	3611	Auszahlungen aus empfangenen Darlehen von öffentlichen Körperschaften und Rechtsträgern	624.900,00	606.700,00	
2	3612	Auszahlungen aus empfangenen Darlehen von Beteiligungen	0,00	0,00	
2	3613	Auszahlungen aus empfangenen Darlehen von Unternehmen und privaten Haushalten	0,00	0,00	
2	3614	Auszahlungen aus Finanzschulden	6.646.700,00	9.990.600,00	
2	3615	Auszahlung aus der Rückzahlung von Leasingverbindlichkeiten	0,00	0,00	
1	363	Auszahlungen infolge eines Kapitaltausch bei derivativen Finanzinstrumenten mit Grundgeschäft	0,00	0,00	
2	3630	Auszahlungen infolge eines Kapitaltausch bei derivativen Finanzinstrumenten mit Grundgeschäft	0,00	0,00	
1	365	Auszahlungen für den Erwerb von Finanzinstrumenten	100.100,00	100,00	
2	3650	Auszahlungen für den Erwerb von Finanzinstrumenten	100.100,00	100,00	
SU	36	Summe Auszahlungen aus der Finanzierungstätigkeit	7.371.700,00	10.597.400,00	
SA4	SA4	Saldo (4) Geldfluss aus der Finanzierungstätigkeit (35 - 36)	11.108.300,00	31.355.600,00	
SA5	SA5	Saldo (5) Geldfluss aus der voranschlagswirksamen Gebarung (Saldo 3 + Saldo 4)	-30.751.300,00	-438.600,00	
1	411	Einzahlungen aus nicht voranschlagswirksamen Forderungen	0,00	0,00	
2	4110	Einzahlungen aus nicht voranschlagswirksamen Forderungen	0,00	0,00	
1	412	Einzahlungen aus nicht voranschlagswirksamen Verbindlichkeiten	0,00	0,00	
2	4120	Einzahlungen aus nicht voranschlagswirksamen Verbindlichkeiten	0,00	0,00	
1	413	Einzahlungen aus der Aufnahme von zur Kassenstärkung eingegangen Geldverbindlichkeiten (Barvorlagen)	0,00	0,00	
2	4130	Einzahlungen aus der Aufnahme von zur Kassenstärkung eingegangen Geldverbindlichkeiten (Barvorlagen)	0,00	0,00	
SU	41	Summe Einzahlungen aus der nicht voranschlagswirksamen Gebarung	0,00	0,00	

Finanzierungsvoranschlag 2023 - Gesamthaushalt (interne Vergütungen enthalten)

Ebene	Code	Mittelverwendungs- und aufbringungsgruppen	VA 2023	VA 2022	RA 2021
1	421	Auszahlungen aus nicht voranschlagswirksamen Forderungen	0,00	0,00	
2	4210	Auszahlungen aus nicht voranschlagswirksamen Forderungen	0,00	0,00	
1	422	Auszahlungen aus nicht voranschlagswirksamen Verbindlichkeiten	0,00	0,00	
2	4220	Auszahlungen aus nicht voranschlagswirksamen Verbindlichkeiten	0,00	0,00	
1	423	Auszahlungen zur Tilgung von zur Kassenstärkung eingegangenen Geldverbindlichkeiten (Barvorlagen)	0,00	0,00	
2	4230	Auszahlungen zur Tilgung von zur Kassenstärkung eingegangenen Geldverbindlichkeiten (Barvorlagen)	0,00	0,00	
SU	42	Summe Auszahlungen aus der nicht voranschlagswirksamen Gebarung	0,00	0,00	
SA6	SA6	Geldfluss aus der nicht voranschlagswirksamen Gebarung	0,00	0,00	
SA7	SA7	Veränderung an Liquididen Mitteln (Saldo 5 + Saldo 6)	-30.751.300,00	-438.600,00	
	115	Anfangsbestand liquide Mittel (115 zum 31.12.20xx (t-1))	84.300.000,00		
	115	Endbestand liquide Mittel (115 zum 31.12.20xx (t))	85.600.000,00		
	1152	davon Zahlungsmittelreserven zum 31.12.	26.875.600,00		

Ergebnisvoranschlag 2023 - Bereichsbudget 0 / Vertretungskörper und allgemeine Verwaltung

Ebene	Code	Mittelverwendungs- und aufbringungsgruppen	VA 2023	VA 2022	RA 2021
1	211	Erträge aus der operativen Verwaltungstätigkeit	47.372.900,00	17.907.200,00	
2	2111	Erträge aus eigenen Abgaben	0,00	0,00	
2	2112	Erträge aus Ertragsanteilen	0,00	0,00	
2	2113	Erträge aus Gebühren	0,00	0,00	
2	2114	Erträge aus Leistungen	1.594.900,00	1.587.600,00	
2	2115	Erträge aus Besitz und wirtschaftlicher Tätigkeit	120.600,00	120.600,00	
2	2116	Erträge aus Veräußerung und sonstige Erträge	16.335.400,00	15.030.000,00	
2	2117	Nicht finanzierungswirksame operative Erträge	29.322.000,00	1.169.000,00	
1	212	Erträge aus Transfers	8.872.600,00	7.547.700,00	
2	2121	Transferertrag von Trägern des öffentlichen Rechts	860.000,00	843.600,00	
2	2122	Transferertrag von Beteiligungen	3.300,00	1.800,00	
2	2123	Transferertrag von Unternehmen (mit Finanzunternehmen)	0,00	0,00	
2	2124	Transferertrag von Haushalten und Organisationen ohne Erwerbscharakter	8.009.300,00	6.702.300,00	
2	2125	Transferertrag vom Ausland	0,00	0,00	
2	2126	Investitions- und Tilgungszuschüsse zwischen Unternehmungen und Betrieben der Gebietskörperschaft und der Gebietskörperschaft	0,00	0,00	
2	2127	Nicht finanzierungswirksamer Transferertrag	0,00	0,00	
1	213	Finanzerträge	96.000,00	80.000,00	
2	2131	Erträge aus Zinsen	95.000,00	80.000,00	
2	2132	Erträge aus Zinsen aus derivativen Finanzinstrumenten ohne Grundgeschäft	0,00	0,00	
2	2133	Erträge aus Gewinnentnahmen von marktbestimmten Betrieben	0,00	0,00	
2	2134	Sonstige Finanzerträge	1.000,00	0,00	
2	2135	Erträge aus Dividenden/Gewinnausschüttungen	0,00	0,00	
2	2136	Sonstige nicht finanzierungswirksame Finanzerträge	0,00	0,00	
SU	21	Summe Erträge	56.341.500,00	25.534.900,00	
1	221	Personalaufwand	42.773.500,00	38.720.700,00	
2	2211	Personalaufwand (Bezüge, Nebengeb., Mehrleistungen)	35.875.800,00	32.845.800,00	
2	2212	Gesetzlicher und freiwilliger Sozialaufwand	6.259.300,00	5.751.800,00	
2	2213	Sonstiger Personalaufwand	110.100,00	123.100,00	
2	2214	Nicht finanzierungswirksamer Personalaufwand	528.300,00	0,00	
1	222	Sachaufwand (ohne Transferaufwand)	15.269.600,00	15.173.300,00	
2	2221	Gebrauchs- und Verbrauchsgüter, Handelswaren	2.031.000,00	1.869.000,00	
2	2222	Verwaltungs- und Betriebsaufwand	2.793.500,00	2.344.000,00	
2	2223	Leasing- und Mietaufwand	1.205.300,00	1.175.500,00	
2	2224	Instandhaltung	131.500,00	128.700,00	
2	2225	Sonstiger Sachaufwand	7.909.800,00	7.466.200,00	
2	2226	Nicht finanzierungswirksamer Sachaufwand	1.198.500,00	2.189.900,00	
1	223	Transferaufwand (laufende Transfers und Kapitaltransfers)	74.734.800,00	169.048.300,00	
2	2231	Transferaufwand an Träger des öffentlichen Rechts	1.790.600,00	750.100,00	
2	2232	Transferaufwand an Beteiligungen	100,00	31.200,00	

Ergebnisvoranschlag 2023 - Bereichsbudget 0 / Vertretungskörper und allgemeine Verwaltung

Ebene	Code	Mittelverwendungs- und aufbringungsgruppen	VA 2023	VA 2022	RA 2021
2	2233	Transferaufwand an Unternehmen (mit Finanzunternehmen)	160.200,00	9.000,00	
2	2234	Transferaufwand an Haushalte und Organisationen ohne Erwerbscharakter	72.746.200,00	69.968.800,00	
2	2235	Transferaufwand an das Ausland	37.700,00	37.200,00	
2	2236	Investitions- und Tilgungszuschüsse zwischen Unternehmungen und Betrieben der Gebietskörperschaft und der Gebietskörperschaft	0,00	0,00	
2	2237	Nicht finanzierungswirksamer Transferaufwand	0,00	98.252.000,00	
1	224	Finanzaufwand	323.200,00	48.200,00	
2	2241	Zinsen aus Finanzschulden, Finanzierungsleasing, Forderungskauf und derivativen Finanzinstrumenten mit Grundgeschäft	8.200,00	11.200,00	
2	2242	Zinsen und sonstige Aufwendungen aus derivativen Finanzinstrumenten ohne Grundgeschäft	0,00	0,00	
2	2243	Gewinnentnahmen von Unternehmungen und marktbestimmten Betrieben der Gebietskörperschaft (innerhalb der Gebietskörperschaft)	0,00	0,00	
2	2244	Sonstiger Finanzaufwand	15.000,00	37.000,00	
2	2245	Nicht finanzierungswirksamer Finanzaufwand	300.000,00	0,00	
SU	22	Summe Aufwendungen	133.101.100,00	222.990.500,00	
SA0	SA0	(0) Nettoergebnis (21 - 22)	-76.759.600,00	-197.455.600,00	
1	230	Entnahmen von Haushaltsrücklagen	10.000,00	0,00	
2	2301	Entnahmen von Haushaltsrücklagen	10.000,00	0,00	
1	240	Zuweisung an Haushaltsrücklagen	0,00	0,00	
2	2401	Zuweisung an Haushaltsrücklagen	0,00	0,00	
SU	23	Summe Haushaltsrücklagen	10.000,00	0,00	
SA00	SA00	Nettoergebnis nach Zuweisung und Entnahmen von Haushaltsrücklagen (SA 0 +/- SU 23)	-76.749.600,00	-197.455.600,00	

Ergebnisvoranschlag 2023 - Bereichsbudget 1 / Öffentliche Ordnung und Sicherheit

Ebene	Code	Mittelverwendungs- und aufbringungsgruppen	VA 2023	VA 2022	RA 2021
1	211	Erträge aus der operativen Verwaltungstätigkeit	858.700,00	870.700,00	
2	2111	Erträge aus eigenen Abgaben	0,00	0,00	
2	2112	Erträge aus Ertragsanteilen	0,00	0,00	
2	2113	Erträge aus Gebühren	0,00	0,00	
2	2114	Erträge aus Leistungen	310.100,00	300.100,00	
2	2115	Erträge aus Besitz und wirtschaftlicher Tätigkeit	0,00	0,00	
2	2116	Erträge aus Veräußerung und sonstige Erträge	548.600,00	570.600,00	
2	2117	Nicht finanzierungswirksame operative Erträge	0,00	0,00	
1	212	Erträge aus Transfers	887.800,00	850.700,00	
2	2121	Transferertrag von Trägern des öffentlichen Rechts	630.000,00	620.000,00	
2	2122	Transferertrag von Beteiligungen	0,00	0,00	
2	2123	Transferertrag von Unternehmen (mit Finanzunternehmen)	0,00	0,00	
2	2124	Transferertrag von Haushalten und Organisationen ohne Erwerbscharakter	25.000,00	5.000,00	
2	2125	Transferertrag vom Ausland	0,00	0,00	
2	2126	Investitions- und Tilgungszuschüsse zwischen Unternehmungen und Betrieben der Gebietskörperschaft und der Gebietskörperschaft	0,00	0,00	
2	2127	Nicht finanzierungswirksamer Transferertrag	232.800,00	225.700,00	
1	213	Finanzerträge	0,00	0,00	
2	2131	Erträge aus Zinsen	0,00	0,00	
2	2132	Erträge aus Zinsen aus derivativen Finanzinstrumenten ohne Grundgeschäft	0,00	0,00	
2	2133	Erträge aus Gewinnentnahmen von marktbestimmten Betrieben	0,00	0,00	
2	2134	Sonstige Finanzerträge	0,00	0,00	
2	2135	Erträge aus Dividenden/Gewinnausschüttungen	0,00	0,00	
2	2136	Sonstige nicht finanzierungswirksame Finanzerträge	0,00	0,00	
SU	21	Summe Erträge	1.746.500,00	1.721.400,00	
1	221	Personalaufwand	17.907.100,00	16.266.700,00	
2	2211	Personalaufwand (Bezüge, Nebengeb., Mehrleistungen)	15.647.800,00	14.179.800,00	
2	2212	Gesetzlicher und freiwilliger Sozialaufwand	2.244.900,00	2.073.700,00	
2	2213	Sonstiger Personalaufwand	14.400,00	13.200,00	
2	2214	Nicht finanzierungswirksamer Personalaufwand	0,00	0,00	
1	222	Sachaufwand (ohne Transferaufwand)	3.395.200,00	3.216.700,00	
2	2221	Gebrauchs- und Verbrauchsgüter, Handelswaren	500.900,00	484.600,00	
2	2222	Verwaltungs- und Betriebsaufwand	420.500,00	415.600,00	
2	2223	Leasing- und Mietaufwand	343.500,00	353.700,00	
2	2224	Instandhaltung	471.300,00	458.400,00	
2	2225	Sonstiger Sachaufwand	709.400,00	569.300,00	
2	2226	Nicht finanzierungswirksamer Sachaufwand	949.600,00	935.100,00	
1	223	Transferaufwand (laufende Transfers und Kapitaltransfers)	56.100,00	56.100,00	
2	2231	Transferaufwand an Träger des öffentlichen Rechts	0,00	0,00	
2	2232	Transferaufwand an Beteiligungen	100,00	100,00	

Ergebnisvoranschlag 2023 - Bereichsbudget 1 / Öffentliche Ordnung und Sicherheit

Ebene	Code	Mittelverwendungs- und aufbringungsgruppen	VA 2023	VA 2022	RA 2021
2	2233	Transferaufwand an Unternehmen (mit Finanzunternehmen)	0,00	0,00	
2	2234	Transferaufwand an Haushalte und Organisationen ohne Erwerbscharakter	56.000,00	56.000,00	
2	2235	Transferaufwand an das Ausland	0,00	0,00	
2	2236	Investitions- und Tilgungszuschüsse zwischen Unternehmungen und Betrieben der Gebietskörperschaft und der Gebietskörperschaft	0,00	0,00	
2	2237	Nicht finanzierungswirksamer Transferaufwand	0,00	0,00	
1	224	Finanzaufwand	0,00	0,00	
2	2241	Zinsen aus Finanzschulden, Finanzierungsleasing, Forderungskauf und derivativen Finanzinstrumenten mit Grundgeschäft	0,00	0,00	
2	2242	Zinsen und sonstige Aufwendungen aus derivativen Finanzinstrumenten ohne Grundgeschäft	0,00	0,00	
2	2243	Gewinnentnahmen von Unternehmungen und marktbestimmten Betrieben der Gebietskörperschaft (innerhalb der Gebietskörperschaft)	0,00	0,00	
2	2244	Sonstiger Finanzaufwand	0,00	0,00	
2	2245	Nicht finanzierungswirksamer Finanzaufwand	0,00	0,00	
SU	22	Summe Aufwendungen	21.358.400,00	19.539.500,00	
SA0	SA0	(0) Nettoergebnis (21 - 22)	-19.611.900,00	-17.818.100,00	
1	230	Entnahmen von Haushaltsrücklagen	0,00	0,00	
2	2301	Entnahmen von Haushaltsrücklagen	0,00	0,00	
1	240	Zuweisung an Haushaltsrücklagen	0,00	0,00	
2	2401	Zuweisung an Haushaltsrücklagen	0,00	0,00	
SU	23	Summe Haushaltsrücklagen	0,00	0,00	
SA00	SA00	Nettoergebnis nach Zuweisung und Entnahmen von Haushaltsrücklagen (SA 0 +/- SU 23)	-19.611.900,00	-17.818.100,00	

Ergebnisvoranschlag 2023 - Bereichsbudget 2 / Unterricht, Erziehung, Sport und Wissenschaft

Ebene	Code	Mittelverwendungs- und aufbringungsgruppen	VA 2023	VA 2022	RA 2021
1	211	Erträge aus der operativen Verwaltungstätigkeit	7.657.300,00	5.151.400,00	
2	2111	Erträge aus eigenen Abgaben	0,00	0,00	
2	2112	Erträge aus Ertragsanteilen	0,00	0,00	
2	2113	Erträge aus Gebühren	0,00	0,00	
2	2114	Erträge aus Leistungen	4.429.800,00	4.188.400,00	
2	2115	Erträge aus Besitz und wirtschaftlicher Tätigkeit	945.000,00	942.100,00	
2	2116	Erträge aus Veräußerung und sonstige Erträge	17.400,00	20.900,00	
2	2117	Nicht finanzierungswirksame operative Erträge	2.265.100,00	0,00	
1	212	Erträge aus Transfers	6.469.900,00	6.441.900,00	
2	2121	Transferertrag von Trägern des öffentlichen Rechts	6.379.000,00	6.349.600,00	
2	2122	Transferertrag von Beteiligungen	0,00	0,00	
2	2123	Transferertrag von Unternehmen (mit Finanzunternehmen)	0,00	0,00	
2	2124	Transferertrag von Haushalten und Organisationen ohne Erwerbscharakter	0,00	0,00	
2	2125	Transferertrag vom Ausland	0,00	0,00	
2	2126	Investitions- und Tilgungszuschüsse zwischen Unternehmungen und Betrieben der Gebietskörperschaft und der Gebietskörperschaft	0,00	0,00	
2	2127	Nicht finanzierungswirksamer Transferertrag	90.900,00	92.300,00	
1	213	Finanzerträge	200,00	500,00	
2	2131	Erträge aus Zinsen	200,00	500,00	
2	2132	Erträge aus Zinsen aus derivativen Finanzinstrumenten ohne Grundgeschäft	0,00	0,00	
2	2133	Erträge aus Gewinnentnahmen von marktbestimmten Betrieben	0,00	0,00	
2	2134	Sonstige Finanzerträge	0,00	0,00	
2	2135	Erträge aus Dividenden/Gewinnausschüttungen	0,00	0,00	
2	2136	Sonstige nicht finanzierungswirksame Finanzerträge	0,00	0,00	
SU	21	Summe Erträge	14.127.400,00	11.593.800,00	
1	221	Personalaufwand	39.313.900,00	34.842.400,00	
2	2211	Personalaufwand (Bezüge, Nebengeb., Mehrleistungen)	31.768.900,00	28.224.900,00	
2	2212	Gesetzlicher und freiwilliger Sozialaufwand	7.530.100,00	6.601.000,00	
2	2213	Sonstiger Personalaufwand	14.900,00	16.500,00	
2	2214	Nicht finanzierungswirksamer Personalaufwand	0,00	0,00	
1	222	Sachaufwand (ohne Transferaufwand)	18.959.600,00	14.709.400,00	
2	2221	Gebrauchs- und Verbrauchsgüter, Handelswaren	3.932.500,00	3.524.200,00	
2	2222	Verwaltungs- und Betriebsaufwand	3.542.000,00	2.505.200,00	
2	2223	Leasing- und Mietaufwand	4.040.300,00	4.054.300,00	
2	2224	Instandhaltung	531.500,00	476.300,00	
2	2225	Sonstiger Sachaufwand	3.140.700,00	2.902.600,00	
2	2226	Nicht finanzierungswirksamer Sachaufwand	3.772.600,00	1.246.800,00	
1	223	Transferaufwand (laufende Transfers und Kapitaltransfers)	18.875.500,00	16.579.400,00	
2	2231	Transferaufwand an Träger des öffentlichen Rechts	2.699.700,00	2.548.300,00	
2	2232	Transferaufwand an Beteiligungen	1.529.300,00	982.400,00	

Ergebnisvoranschlag 2023 - Bereichsbudget 2 / Unterricht, Erziehung, Sport und Wissenschaft

Ebene	Code	Mittelverwendungs- und aufbringungsgruppen	VA 2023	VA 2022	RA 2021
2	2233	Transferaufwand an Unternehmen (mit Finanzunternehmen)	186.600,00	165.000,00	
2	2234	Transferaufwand an Haushalte und Organisationen ohne Erwerbscharakter	14.459.800,00	12.883.600,00	
2	2235	Transferaufwand an das Ausland	100,00	100,00	
2	2236	Investitions- und Tilgungszuschüsse zwischen Unternehmungen und Betrieben der Gebietskörperschaft und der Gebietskörperschaft	0,00	0,00	
2	2237	Nicht finanzierungswirksamer Transferaufwand	0,00	0,00	
1	224	Finanzaufwand	108.100,00	11.900,00	
2	2241	Zinsen aus Finanzschulden, Finanzierungsleasing, Forderungskauf und derivativen Finanzinstrumenten mit Grundgeschäft	8.200,00	11.900,00	
2	2242	Zinsen und sonstige Aufwendungen aus derivativen Finanzinstrumenten ohne Grundgeschäft	0,00	0,00	
2	2243	Gewinnentnahmen von Unternehmungen und marktbestimmten Betrieben der Gebietskörperschaft (innerhalb der Gebietskörperschaft)	0,00	0,00	
2	2244	Sonstiger Finanzaufwand	0,00	0,00	
2	2245	Nicht finanzierungswirksamer Finanzaufwand	99.900,00	0,00	
SU	22	Summe Aufwendungen	77.257.100,00	66.143.100,00	
SA0	SA0	(0) Nettoergebnis (21 - 22)	-63.129.700,00	-54.549.300,00	
1	230	Entnahmen von Haushaltsrücklagen	0,00	0,00	
2	2301	Entnahmen von Haushaltsrücklagen	0,00	0,00	
1	240	Zuweisung an Haushaltsrücklagen	0,00	0,00	
2	2401	Zuweisung an Haushaltsrücklagen	0,00	0,00	
SU	23	Summe Haushaltsrücklagen	0,00	0,00	
SA00	SA00	Nettoergebnis nach Zuweisung und Entnahmen von Haushaltsrücklagen (SA 0 +/- SU 23)	-63.129.700,00	-54.549.300,00	

Ebene	Code	Mittelverwendungs- und aufbringungsgruppen	VA 2023	VA 2022	RA 2021
1	211	Erträge aus der operativen Verwaltungstätigkeit	6.623.400,00	3.581.500,00	
2	2111	Erträge aus eigenen Abgaben	0,00	0,00	
2	2112	Erträge aus Ertragsanteilen	0,00	0,00	
2	2113	Erträge aus Gebühren	0,00	0,00	
2	2114	Erträge aus Leistungen	40.000,00	40.000,00	
2	2115	Erträge aus Besitz und wirtschaftlicher Tätigkeit	26.900,00	70.600,00	
2	2116	Erträge aus Veräußerung und sonstige Erträge	6.473.000,00	3.470.900,00	
2	2117	Nicht finanzierungswirksame operative Erträge	83.500,00	0,00	
1	212	Erträge aus Transfers	387.500,00	218.000,00	
2	2121	Transferertrag von Trägern des öffentlichen Rechts	277.900,00	87.900,00	
2	2122	Transferertrag von Beteiligungen	0,00	0,00	
2	2123	Transferertrag von Unternehmen (mit Finanzunternehmen)	100.000,00	75.000,00	
2	2124	Transferertrag von Haushalten und Organisationen ohne Erwerbscharakter	9.600,00	55.100,00	
2	2125	Transferertrag vom Ausland	0,00	0,00	
2	2126	Investitions- und Tilgungszuschüsse zwischen Unternehmungen und Betrieben der Gebietskörperschaft und der Gebietskörperschaft	0,00	0,00	
2	2127	Nicht finanzierungswirksamer Transferertrag	0,00	0,00	
1	213	Finanzerträge	75.800,00	76.100,00	
2	2131	Erträge aus Zinsen	75.700,00	76.000,00	
2	2132	Erträge aus Zinsen aus derivativen Finanzinstrumenten ohne Grundgeschäft	0,00	0,00	
2	2133	Erträge aus Gewinnentnahmen von marktbestimmten Betrieben	0,00	0,00	
2	2134	Sonstige Finanzerträge	0,00	0,00	
2	2135	Erträge aus Dividenden/Gewinnausschüttungen	100,00	100,00	
2	2136	Sonstige nicht finanzierungswirksame Finanzerträge	0,00	0,00	
SU	21	Summe Erträge	7.086.700,00	3.875.600,00	
1	221	Personalaufwand	4.673.400,00	4.471.800,00	
2	2211	Personalaufwand (Bezüge, Nebengeb., Mehrleistungen)	3.829.000,00	3.678.500,00	
2	2212	Gesetzlicher und freiwilliger Sozialaufwand	826.100,00	775.000,00	
2	2213	Sonstiger Personalaufwand	18.300,00	18.300,00	
2	2214	Nicht finanzierungswirksamer Personalaufwand	0,00	0,00	
1	222	Sachaufwand (ohne Transferaufwand)	3.309.400,00	2.240.900,00	
2	2221	Gebrauchs- und Verbrauchsgüter, Handelswaren	159.500,00	168.100,00	
2	2222	Verwaltungs- und Betriebsaufwand	119.200,00	120.900,00	
2	2223	Leasing- und Mietaufwand	1.318.000,00	831.300,00	
2	2224	Instandhaltung	209.400,00	215.000,00	
2	2225	Sonstiger Sachaufwand	1.080.100,00	689.500,00	
2	2226	Nicht finanzierungswirksamer Sachaufwand	423.200,00	216.100,00	
1	223	Transferaufwand (laufende Transfers und Kapitaltransfers)	42.999.200,00	35.744.700,00	
2	2231	Transferaufwand an Träger des öffentlichen Rechts	10.832.400,00	10.443.900,00	
2	2232	Transferaufwand an Beteiligungen	14.340.100,00	8.591.600,00	

Ergebnisvoranschlag 2023 - Bereichsbudget 3 / Kunst, Kultur und Kultus

Ebene	Code	Mittelverwendungs- und aufbringungsgruppen	VA 2023	VA 2022	RA 2021
2	2233	Transferaufwand an Unternehmen (mit Finanzunternehmen)	1.338.600,00	1.278.000,00	
2	2234	Transferaufwand an Haushalte und Organisationen ohne Erwerbscharakter	16.488.100,00	15.431.200,00	
2	2235	Transferaufwand an das Ausland	0,00	0,00	
2	2236	Investitions- und Tilgungszuschüsse zwischen Unternehmungen und Betrieben der Gebietskörperschaft und der Gebietskörperschaft	0,00	0,00	
2	2237	Nicht finanzierungswirksamer Transferaufwand	0,00	0,00	
1	224	Finanzaufwand	170.100,00	0,00	
2	2241	Zinsen aus Finanzschulden, Finanzierungsleasing, Forderungskauf und derivativen Finanzinstrumenten mit Grundgeschäft	0,00	0,00	
2	2242	Zinsen und sonstige Aufwendungen aus derivativen Finanzinstrumenten ohne Grundgeschäft	0,00	0,00	
2	2243	Gewinnentnahmen von Unternehmungen und marktbestimmten Betrieben der Gebietskörperschaft (innerhalb der Gebietskörperschaft)	0,00	0,00	
2	2244	Sonstiger Finanzaufwand	700,00	0,00	
2	2245	Nicht finanzierungswirksamer Finanzaufwand	169.400,00	0,00	
SU	22	Summe Aufwendungen	51.152.100,00	42.457.400,00	
SA0	SA0	(0) Nettoergebnis (21 - 22)	-44.065.400,00	-38.581.800,00	
1	230	Entnahmen von Haushaltsrücklagen	0,00	0,00	
2	2301	Entnahmen von Haushaltsrücklagen	0,00	0,00	
1	240	Zuweisung an Haushaltsrücklagen	0,00	0,00	
2	2401	Zuweisung an Haushaltsrücklagen	0,00	0,00	
SU	23	Summe Haushaltsrücklagen	0,00	0,00	
SA00	SA00	Nettoergebnis nach Zuweisung und Entnahmen von Haushaltsrücklagen (SA 0 +/- SU 23)	-44.065.400,00	-38.581.800,00	

Ergebnisvoranschlag 2023 - Bereichsbudget 4 / Soziale Wohlfahrt und Wohnbauförderung

Ebene	Code	Mittelverwendungs- und aufbringungsgruppen	VA 2023	VA 2022	RA 2021
1	211	Erträge aus der operativen Verwaltungstätigkeit	12.404.800,00	3.988.800,00	
2	2111	Erträge aus eigenen Abgaben	0,00	0,00	
2	2112	Erträge aus Ertragsanteilen	0,00	0,00	
2	2113	Erträge aus Gebühren	0,00	0,00	
2	2114	Erträge aus Leistungen	2.200.100,00	2.200.300,00	
2	2115	Erträge aus Besitz und wirtschaftlicher Tätigkeit	44.000,00	42.000,00	
2	2116	Erträge aus Veräußerung und sonstige Erträge	4.707.500,00	1.746.500,00	
2	2117	Nicht finanzierungswirksame operative Erträge	5.453.200,00	0,00	
1	212	Erträge aus Transfers	3.620.000,00	3.669.000,00	
2	2121	Transferertrag von Trägern des öffentlichen Rechts	3.540.000,00	3.594.000,00	
2	2122	Transferertrag von Beteiligungen	0,00	0,00	
2	2123	Transferertrag von Unternehmen (mit Finanzunternehmen)	0,00	0,00	
2	2124	Transferertrag von Haushalten und Organisationen ohne Erwerbscharakter	80.000,00	75.000,00	
2	2125	Transferertrag vom Ausland	0,00	0,00	
2	2126	Investitions- und Tilgungszuschüsse zwischen Unternehmungen und Betrieben der Gebietskörperschaft und der Gebietskörperschaft	0,00	0,00	
2	2127	Nicht finanzierungswirksamer Transferertrag	0,00	0,00	
1	213	Finanzerträge	100,00	100,00	
2	2131	Erträge aus Zinsen	100,00	100,00	
2	2132	Erträge aus Zinsen aus derivativen Finanzinstrumenten ohne Grundgeschäft	0,00	0,00	
2	2133	Erträge aus Gewinnentnahmen von marktbestimmten Betrieben	0,00	0,00	
2	2134	Sonstige Finanzerträge	0,00	0,00	
2	2135	Erträge aus Dividenden/Gewinnausschüttungen	0,00	0,00	
2	2136	Sonstige nicht finanzierungswirksame Finanzerträge	0,00	0,00	
SU	21	Summe Erträge	16.024.900,00	7.657.900,00	
1	221	Personalaufwand	11.414.600,00	10.045.300,00	
2	2211	Personalaufwand (Bezüge, Nebengeb., Mehrleistungen)	9.532.000,00	8.406.600,00	
2	2212	Gesetzlicher und freiwilliger Sozialaufwand	1.832.000,00	1.593.400,00	
2	2213	Sonstiger Personalaufwand	50.600,00	45.300,00	
2	2214	Nicht finanzierungswirksamer Personalaufwand	0,00	0,00	
1	222	Sachaufwand (ohne Transferaufwand)	13.993.500,00	7.955.100,00	
2	2221	Gebrauchs- und Verbrauchsgüter, Handelswaren	1.750.200,00	1.589.400,00	
2	2222	Verwaltungs- und Betriebsaufwand	188.300,00	185.900,00	
2	2223	Leasing- und Mietaufwand	415.500,00	409.800,00	
2	2224	Instandhaltung	27.900,00	32.900,00	
2	2225	Sonstiger Sachaufwand	6.072.200,00	5.666.000,00	
2	2226	Nicht finanzierungswirksamer Sachaufwand	5.539.400,00	71.100,00	
1	223	Transferaufwand (laufende Transfers und Kapitaltransfers)	69.765.500,00	66.969.900,00	
2	2231	Transferaufwand an Träger des öffentlichen Rechts	59.443.100,00	58.295.300,00	
2	2232	Transferaufwand an Beteiligungen	8.100,00	12.700,00	

Ergebnisvoranschlag 2023 - Bereichsbudget 4 / Soziale Wohlfahrt und Wohnbauförderung

Ebene	Code	Mittelverwendungs- und aufbringungsgruppen	VA 2023	VA 2022	RA 2021
2	2233	Transferaufwand an Unternehmen (mit Finanzunternehmen)	619.000,00	598.100,00	
2	2234	Transferaufwand an Haushalte und Organisationen ohne Erwerbscharakter	9.695.300,00	8.063.800,00	
2	2235	Transferaufwand an das Ausland	0,00	0,00	
2	2236	Investitions- und Tilgungszuschüsse zwischen Unternehmungen und Betrieben der Gebietskörperschaft und der Gebietskörperschaft	0,00	0,00	
2	2237	Nicht finanzierungswirksamer Transferaufwand	0,00	0,00	
1	224	Finanzaufwand	6.000,00	6.000,00	
2	2241	Zinsen aus Finanzschulden, Finanzierungsleasing, Forderungskauf und derivativen Finanzinstrumenten mit Grundgeschäft	0,00	0,00	
2	2242	Zinsen und sonstige Aufwendungen aus derivativen Finanzinstrumenten ohne Grundgeschäft	0,00	0,00	
2	2243	Gewinnentnahmen von Unternehmungen und marktbestimmten Betrieben der Gebietskörperschaft (innerhalb der Gebietskörperschaft)	0,00	0,00	
2	2244	Sonstiger Finanzaufwand	6.000,00	6.000,00	
2	2245	Nicht finanzierungswirksamer Finanzaufwand	0,00	0,00	
SU	22	Summe Aufwendungen	95.179.600,00	84.976.300,00	
SA0	SA0	(0) Nettoergebnis (21 - 22)	-79.154.700,00	-77.318.400,00	
1	230	Entnahmen von Haushaltsrücklagen	0,00	0,00	
2	2301	Entnahmen von Haushaltsrücklagen	0,00	0,00	
1	240	Zuweisung an Haushaltsrücklagen	0,00	0,00	
2	2401	Zuweisung an Haushaltsrücklagen	0,00	0,00	
SU	23	Summe Haushaltsrücklagen	0,00	0,00	
SA00	SA00	Nettoergebnis nach Zuweisung und Entnahmen von Haushaltsrücklagen (SA 0 +/- SU 23)	-79.154.700,00	-77.318.400,00	

Ergebnisvoranschlag 2023 - Bereichsbudget 5 / Gesundheit

Ebene	Code	Mittelverwendungs- und aufbringungsgruppen	VA 2023	VA 2022	RA 2021
1	211	Erträge aus der operativen Verwaltungstätigkeit	133.000,00	136.000,00	
2	2111	Erträge aus eigenen Abgaben	0,00	0,00	
2	2112	Erträge aus Ertragsanteilen	0,00	0,00	
2	2113	Erträge aus Gebühren	0,00	0,00	
2	2114	Erträge aus Leistungen	103.000,00	106.000,00	
2	2115	Erträge aus Besitz und wirtschaftlicher Tätigkeit	0,00	0,00	
2	2116	Erträge aus Veräußerung und sonstige Erträge	30.000,00	30.000,00	
2	2117	Nicht finanzierungswirksame operative Erträge	0,00	0,00	
1	212	Erträge aus Transfers	78.100,00	78.100,00	
2	2121	Transferertrag von Trägern des öffentlichen Rechts	78.100,00	78.100,00	
2	2122	Transferertrag von Beteiligungen	0,00	0,00	
2	2123	Transferertrag von Unternehmen (mit Finanzunternehmen)	0,00	0,00	
2	2124	Transferertrag von Haushalten und Organisationen ohne Erwerbscharakter	0,00	0,00	
2	2125	Transferertrag vom Ausland	0,00	0,00	
2	2126	Investitions- und Tilgungszuschüsse zwischen Unternehmungen und Betrieben der Gebietskörperschaft und der Gebietskörperschaft	0,00	0,00	
2	2127	Nicht finanzierungswirksamer Transferertrag	0,00	0,00	
1	213	Finanzerträge	0,00	0,00	
2	2131	Erträge aus Zinsen	0,00	0,00	
2	2132	Erträge aus Zinsen aus derivativen Finanzinstrumenten ohne Grundgeschäft	0,00	0,00	
2	2133	Erträge aus Gewinnentnahmen von marktbestimmten Betrieben	0,00	0,00	
2	2134	Sonstige Finanzerträge	0,00	0,00	
2	2135	Erträge aus Dividenden/Gewinnausschüttungen	0,00	0,00	
2	2136	Sonstige nicht finanzierungswirksame Finanzerträge	0,00	0,00	
SU	21	Summe Erträge	211.100,00	214.100,00	
1	221	Personalaufwand	4.424.500,00	3.659.700,00	
2	2211	Personalaufwand (Bezüge, Nebengeb., Mehrleistungen)	3.626.600,00	3.001.700,00	
2	2212	Gesetzlicher und freiwilliger Sozialaufwand	797.200,00	657.500,00	
2	2213	Sonstiger Personalaufwand	700,00	500,00	
2	2214	Nicht finanzierungswirksamer Personalaufwand	0,00	0,00	
1	222	Sachaufwand (ohne Transferaufwand)	1.743.600,00	1.235.400,00	
2	2221	Gebrauchs- und Verbrauchsgüter, Handelswaren	118.600,00	155.800,00	
2	2222	Verwaltungs- und Betriebsaufwand	718.100,00	267.200,00	
2	2223	Leasing- und Mietaufwand	40.100,00	37.100,00	
2	2224	Instandhaltung	66.400,00	63.300,00	
2	2225	Sonstiger Sachaufwand	780.200,00	695.700,00	
2	2226	Nicht finanzierungswirksamer Sachaufwand	20.200,00	16.300,00	
1	223	Transferaufwand (laufende Transfers und Kapitaltransfers)	31.915.700,00	30.647.000,00	
2	2231	Transferaufwand an Träger des öffentlichen Rechts	30.608.900,00	29.451.000,00	
2	2232	Transferaufwand an Beteiligungen	500,00	100,00	

Ergebnisvoranschlag 2023 - Bereichsbudget 5 / Gesundheit

Ebene	Code	Mittelverwendungs- und aufbringungsgruppen	VA 2023	VA 2022	RA 2021
2	2233	Transferaufwand an Unternehmen (mit Finanzunternehmen)	6.100,00	6.100,00	
2	2234	Transferaufwand an Haushalte und Organisationen ohne Erwerbscharakter	1.300.200,00	1.189.800,00	
2	2235	Transferaufwand an das Ausland	0,00	0,00	
2	2236	Investitions- und Tilgungszuschüsse zwischen Unternehmungen und Betrieben der Gebietskörperschaft und der Gebietskörperschaft	0,00	0,00	
2	2237	Nicht finanzierungswirksamer Transferaufwand	0,00	0,00	
1	224	Finanzaufwand	0,00	0,00	
2	2241	Zinsen aus Finanzschulden, Finanzierungsleasing, Forderungskauf und derivativen Finanzinstrumenten mit Grundgeschäft	0,00	0,00	
2	2242	Zinsen und sonstige Aufwendungen aus derivativen Finanzinstrumenten ohne Grundgeschäft	0,00	0,00	
2	2243	Gewinnentnahmen von Unternehmungen und marktbestimmten Betrieben der Gebietskörperschaft (innerhalb der Gebietskörperschaft)	0,00	0,00	
2	2244	Sonstiger Finanzaufwand	0,00	0,00	
2	2245	Nicht finanzierungswirksamer Finanzaufwand	0,00	0,00	
SU	22	Summe Aufwendungen	38.083.800,00	35.542.100,00	
SA0	SA0	(0) Nettoergebnis (21 - 22)	-37.872.700,00	-35.328.000,00	
1	230	Entnahmen von Haushaltsrücklagen	0,00	0,00	
2	2301	Entnahmen von Haushaltsrücklagen	0,00	0,00	
1	240	Zuweisung an Haushaltsrücklagen	0,00	0,00	
2	2401	Zuweisung an Haushaltsrücklagen	0,00	0,00	
SU	23	Summe Haushaltsrücklagen	0,00	0,00	
SA00	SA00	Nettoergebnis nach Zuweisung und Entnahmen von Haushaltsrücklagen (SA 0 +/- SU 23)	-37.872.700,00	-35.328.000,00	

Ebene	Code	Mittelverwendungs- und aufbringungsgruppen	VA 2023	VA 2022	RA 2021
1	211	Erträge aus der operativen Verwaltungstätigkeit	2.694.400,00	2.769.600,00	
2	2111	Erträge aus eigenen Abgaben	180.100,00	180.100,00	
2	2112	Erträge aus Ertragsanteilen	0,00	0,00	
2	2113	Erträge aus Gebühren	0,00	0,00	
2	2114	Erträge aus Leistungen	375.000,00	373.800,00	
2	2115	Erträge aus Besitz und wirtschaftlicher Tätigkeit	1.685.300,00	1.680.400,00	
2	2116	Erträge aus Veräußerung und sonstige Erträge	431.000,00	535.300,00	
2	2117	Nicht finanzierungswirksame operative Erträge	23.000,00	0,00	
1	212	Erträge aus Transfers	12.312.500,00	9.628.700,00	
2	2121	Transferertrag von Trägern des öffentlichen Rechts	6.931.600,00	4.442.700,00	
2	2122	Transferertrag von Beteiligungen	0,00	0,00	
2	2123	Transferertrag von Unternehmen (mit Finanzunternehmen)	0,00	200,00	
2	2124	Transferertrag von Haushalten und Organisationen ohne Erwerbscharakter	5.100.000,00	5.000.000,00	
2	2125	Transferertrag vom Ausland	0,00	0,00	
2	2126	Investitions- und Tilgungszuschüsse zwischen Unternehmungen und Betrieben der Gebietskörperschaft und der Gebietskörperschaft	0,00	0,00	
2	2127	Nicht finanzierungswirksamer Transferertrag	280.900,00	185.800,00	
1	213	Finanzerträge	0,00	0,00	
2	2131	Erträge aus Zinsen	0,00	0,00	
2	2132	Erträge aus Zinsen aus derivativen Finanzinstrumenten ohne Grundgeschäft	0,00	0,00	
2	2133	Erträge aus Gewinnentnahmen von marktbestimmten Betrieben	0,00	0,00	
2	2134	Sonstige Finanzerträge	0,00	0,00	
2	2135	Erträge aus Dividenden/Gewinnausschüttungen	0,00	0,00	
2	2136	Sonstige nicht finanzierungswirksame Finanzerträge	0,00	0,00	
SU	21	Summe Erträge	15.006.900,00	12.398.300,00	
1	221	Personalaufwand	15.027.400,00	13.590.800,00	
2	2211	Personalaufwand (Bezüge, Nebengeb., Mehrleistungen)	12.744.000,00	11.519.100,00	
2	2212	Gesetzlicher und freiwilliger Sozialaufwand	2.264.900,00	2.049.400,00	
2	2213	Sonstiger Personalaufwand	18.500,00	22.300,00	
2	2214	Nicht finanzierungswirksamer Personalaufwand	0,00	0,00	
1	222	Sachaufwand (ohne Transferaufwand)	28.822.200,00	29.896.300,00	
2	2221	Gebrauchs- und Verbrauchsgüter, Handelswaren	382.000,00	364.000,00	
2	2222	Verwaltungs- und Betriebsaufwand	1.053.200,00	1.005.800,00	
2	2223	Leasing- und Mietaufwand	301.300,00	287.800,00	
2	2224	Instandhaltung	7.022.200,00	6.852.700,00	
2	2225	Sonstiger Sachaufwand	3.965.600,00	3.906.300,00	
2	2226	Nicht finanzierungswirksamer Sachaufwand	16.097.900,00	17.479.700,00	
1	223	Transferaufwand (laufende Transfers und Kapitaltransfers)	1.561.400,00	1.642.800,00	
2	2231	Transferaufwand an Träger des öffentlichen Rechts	1.057.100,00	1.293.300,00	
2	2232	Transferaufwand an Beteiligungen	20.000,00	9.900,00	

Ergebnisvoranschlag 2023 - Bereichsbudget 6 / Straßen- und Wasserbau, Verkehr

Ebene	Code	Mittelverwendungs- und aufbringungsgruppen	VA 2023	VA 2022	RA 2021
2	2233	Transferaufwand an Unternehmen (mit Finanzunternehmen)	393.200,00	240.500,00	
2	2234	Transferaufwand an Haushalte und Organisationen ohne Erwerbscharakter	91.100,00	99.100,00	
2	2235	Transferaufwand an das Ausland	0,00	0,00	
2	2236	Investitions- und Tilgungszuschüsse zwischen Unternehmungen und Betrieben der Gebietskörperschaft und der Gebietskörperschaft	0,00	0,00	
2	2237	Nicht finanzierungswirksamer Transferaufwand	0,00	0,00	
1	224	Finanzaufwand	0,00	0,00	
2	2241	Zinsen aus Finanzschulden, Finanzierungsleasing, Forderungskauf und derivativen Finanzinstrumenten mit Grundgeschäft	0,00	0,00	
2	2242	Zinsen und sonstige Aufwendungen aus derivativen Finanzinstrumenten ohne Grundgeschäft	0,00	0,00	
2	2243	Gewinnentnahmen von Unternehmungen und marktbestimmten Betrieben der Gebietskörperschaft (innerhalb der Gebietskörperschaft)	0,00	0,00	
2	2244	Sonstiger Finanzaufwand	0,00	0,00	
2	2245	Nicht finanzierungswirksamer Finanzaufwand	0,00	0,00	
SU	22	Summe Aufwendungen	45.411.000,00	45.129.900,00	
SA0	SA0	(0) Nettoergebnis (21 - 22)	-30.404.100,00	-32.731.600,00	
1	230	Entnahmen von Haushaltsrücklagen	0,00	0,00	
2	2301	Entnahmen von Haushaltsrücklagen	0,00	0,00	
1	240	Zuweisung an Haushaltsrücklagen	0,00	0,00	
2	2401	Zuweisung an Haushaltsrücklagen	0,00	0,00	
SU	23	Summe Haushaltsrücklagen	0,00	0,00	
SA00	SA00	Nettoergebnis nach Zuweisung und Entnahmen von Haushaltsrücklagen (SA 0 +/- SU 23)	-30.404.100,00	-32.731.600,00	

Ergebnisvoranschlag 2023 - Bereichsbudget 7 / Wirtschaftsförderung

Ebene	Code	Mittelverwendungs- und aufbringungsgruppen	VA 2023	VA 2022	RA 2021
1	211	Erträge aus der operativen Verwaltungstätigkeit	0,00	0,00	
2	2111	Erträge aus eigenen Abgaben	0,00	0,00	
2	2112	Erträge aus Ertragsanteilen	0,00	0,00	
2	2113	Erträge aus Gebühren	0,00	0,00	
2	2114	Erträge aus Leistungen	0,00	0,00	
2	2115	Erträge aus Besitz und wirtschaftlicher Tätigkeit	0,00	0,00	
2	2116	Erträge aus Veräußerung und sonstige Erträge	0,00	0,00	
2	2117	Nicht finanzierungswirksame operative Erträge	0,00	0,00	
1	212	Erträge aus Transfers	0,00	0,00	
2	2121	Transferertrag von Trägern des öffentlichen Rechts	0,00	0,00	
2	2122	Transferertrag von Beteiligungen	0,00	0,00	
2	2123	Transferertrag von Unternehmen (mit Finanzunternehmen)	0,00	0,00	
2	2124	Transferertrag von Haushalten und Organisationen ohne Erwerbscharakter	0,00	0,00	
2	2125	Transferertrag vom Ausland	0,00	0,00	
2	2126	Investitions- und Tilgungszuschüsse zwischen Unternehmungen und Betrieben der Gebietskörperschaft und der Gebietskörperschaft	0,00	0,00	
2	2127	Nicht finanzierungswirksamer Transferertrag	0,00	0,00	
1	213	Finanzerträge	0,00	0,00	
2	2131	Erträge aus Zinsen	0,00	0,00	
2	2132	Erträge aus Zinsen aus derivativen Finanzinstrumenten ohne Grundgeschäft	0,00	0,00	
2	2133	Erträge aus Gewinnentnahmen von marktbestimmten Betrieben	0,00	0,00	
2	2134	Sonstige Finanzerträge	0,00	0,00	
2	2135	Erträge aus Dividenden/Gewinnausschüttungen	0,00	0,00	
2	2136	Sonstige nicht finanzierungswirksame Finanzerträge	0,00	0,00	
SU	21	Summe Erträge	0,00	0,00	
1	221	Personalaufwand	0,00	760.700,00	
2	2211	Personalaufwand (Bezüge, Nebengeb., Mehrleistungen)	0,00	657.700,00	
2	2212	Gesetzlicher und freiwilliger Sozialaufwand	0,00	101.600,00	
2	2213	Sonstiger Personalaufwand	0,00	1.400,00	
2	2214	Nicht finanzierungswirksamer Personalaufwand	0,00	0,00	
1	222	Sachaufwand (ohne Transferaufwand)	179.600,00	384.300,00	
2	2221	Gebrauchs- und Verbrauchsgüter, Handelswaren	12.800,00	18.600,00	
2	2222	Verwaltungs- und Betriebsaufwand	74.500,00	271.700,00	
2	2223	Leasing- und Mietaufwand	1.000,00	1.000,00	
2	2224	Instandhaltung	400,00	400,00	
2	2225	Sonstiger Sachaufwand	89.600,00	90.800,00	
2	2226	Nicht finanzierungswirksamer Sachaufwand	1.300,00	1.800,00	
1	223	Transferaufwand (laufende Transfers und Kapitaltransfers)	1.024.900,00	947.600,00	
2	2231	Transferaufwand an Träger des öffentlichen Rechts	200,00	200,00	
2	2232	Transferaufwand an Beteiligungen	262.500,00	250.000,00	

Ergebnisvoranschlag 2023 - Bereichsbudget 7 / Wirtschaftsförderung

Ebene	Code	Mittelverwendungs- und aufbringungsgruppen	VA 2023	VA 2022	RA 2021
2	2233	Transferaufwand an Unternehmen (mit Finanzunternehmen)	662.000,00	604.700,00	
2	2234	Transferaufwand an Haushalte und Organisationen ohne Erwerbscharakter	100.200,00	92.700,00	
2	2235	Transferaufwand an das Ausland	0,00	0,00	
2	2236	Investitions- und Tilgungszuschüsse zwischen Unternehmungen und Betrieben der Gebietskörperschaft und der Gebietskörperschaft	0,00	0,00	
2	2237	Nicht finanzierungswirksamer Transferaufwand	0,00	0,00	
1	224	Finanzaufwand	0,00	0,00	
2	2241	Zinsen aus Finanzschulden, Finanzierungsleasing, Forderungskauf und derivativen Finanzinstrumenten mit Grundgeschäft	0,00	0,00	
2	2242	Zinsen und sonstige Aufwendungen aus derivativen Finanzinstrumenten ohne Grundgeschäft	0,00	0,00	
2	2243	Gewinnentnahmen von Unternehmungen und marktbestimmten Betrieben der Gebietskörperschaft (innerhalb der Gebietskörperschaft)	0,00	0,00	
2	2244	Sonstiger Finanzaufwand	0,00	0,00	
2	2245	Nicht finanzierungswirksamer Finanzaufwand	0,00	0,00	
SU	22	Summe Aufwendungen	1.204.500,00	2.092.600,00	
SA0	SA0	(0) Nettoergebnis (21 - 22)	-1.204.500,00	-2.092.600,00	
1	230	Entnahmen von Haushaltsrücklagen	0,00	0,00	
2	2301	Entnahmen von Haushaltsrücklagen	0,00	0,00	
1	240	Zuweisung an Haushaltsrücklagen	0,00	0,00	
2	2401	Zuweisung an Haushaltsrücklagen	0,00	0,00	
SU	23	Summe Haushaltsrücklagen	0,00	0,00	
SA00	SA00	Nettoergebnis nach Zuweisung und Entnahmen von Haushaltsrücklagen (SA 0 +/- SU 23)	-1.204.500,00	-2.092.600,00	

Ergebnisvoranschlag 2023 - Bereichsbudget 8 / Dienstleistungen

Ebene	Code	Mittelverwendungs- und aufbringungsgruppen	VA 2023	VA 2022	RA 2021
1	211	Erträge aus der operativen Verwaltungstätigkeit	105.069.900,00	98.574.300,00	
2	2111	Erträge aus eigenen Abgaben	0,00	0,00	
2	2112	Erträge aus Ertragsanteilen	0,00	0,00	
2	2113	Erträge aus Gebühren	41.760.000,00	42.955.000,00	
2	2114	Erträge aus Leistungen	32.731.600,00	34.101.200,00	
2	2115	Erträge aus Besitz und wirtschaftlicher Tätigkeit	12.949.100,00	12.256.800,00	
2	2116	Erträge aus Veräußerung und sonstige Erträge	9.091.700,00	9.261.300,00	
2	2117	Nicht finanzierungswirksame operative Erträge	8.537.500,00	0,00	
1	212	Erträge aus Transfers	9.633.200,00	5.320.100,00	
2	2121	Transferertrag von Trägern des öffentlichen Rechts	7.379.500,00	3.442.400,00	
2	2122	Transferertrag von Beteiligungen	0,00	0,00	
2	2123	Transferertrag von Unternehmen (mit Finanzunternehmen)	360.200,00	200,00	
2	2124	Transferertrag von Haushalten und Organisationen ohne Erwerbscharakter	5.500,00	5.500,00	
2	2125	Transferertrag vom Ausland	0,00	0,00	
2	2126	Investitions- und Tilgungszuschüsse zwischen Unternehmungen und Betrieben der Gebietskörperschaft und der Gebietskörperschaft	0,00	0,00	
2	2127	Nicht finanzierungswirksamer Transferertrag	1.888.000,00	1.872.000,00	
1	213	Finanzerträge	200,00	300,00	
2	2131	Erträge aus Zinsen	200,00	300,00	
2	2132	Erträge aus Zinsen aus derivativen Finanzinstrumenten ohne Grundgeschäft	0,00	0,00	
2	2133	Erträge aus Gewinnentnahmen von marktbestimmten Betrieben	0,00	0,00	
2	2134	Sonstige Finanzerträge	0,00	0,00	
2	2135	Erträge aus Dividenden/Gewinnausschüttungen	0,00	0,00	
2	2136	Sonstige nicht finanzierungswirksame Finanzerträge	0,00	0,00	
SU	21	Summe Erträge	114.703.300,00	103.894.700,00	
1	221	Personalaufwand	66.410.000,00	59.364.000,00	
2	2211	Personalaufwand (Bezüge, Nebengeb., Mehrleistungen)	53.746.600,00	48.283.700,00	
2	2212	Gesetzlicher und freiwilliger Sozialaufwand	12.602.200,00	11.019.600,00	
2	2213	Sonstiger Personalaufwand	61.200,00	60.700,00	
2	2214	Nicht finanzierungswirksamer Personalaufwand	0,00	0,00	
1	222	Sachaufwand (ohne Transferaufwand)	76.366.500,00	63.946.600,00	
2	2221	Gebrauchs- und Verbrauchsgüter, Handelswaren	9.422.200,00	8.246.200,00	
2	2222	Verwaltungs- und Betriebsaufwand	6.819.000,00	5.941.900,00	
2	2223	Leasing- und Mietaufwand	2.197.800,00	2.136.000,00	
2	2224	Instandhaltung	7.018.700,00	6.562.100,00	
2	2225	Sonstiger Sachaufwand	26.118.400,00	25.433.800,00	
2	2226	Nicht finanzierungswirksamer Sachaufwand	24.790.400,00	15.626.600,00	
1	223	Transferaufwand (laufende Transfers und Kapitaltransfers)	38.210.200,00	30.244.600,00	
2	2231	Transferaufwand an Träger des öffentlichen Rechts	785.000,00	751.000,00	
2	2232	Transferaufwand an Beteiligungen	36.975.100,00	28.868.900,00	

Ergebnisvoranschlag 2023 - Bereichsbudget 8 / Dienstleistungen

Ebene	Code	Mittelverwendungs- und aufbringungsgruppen	VA 2023	VA 2022	RA 2021
2	2233	Transferaufwand an Unternehmen (mit Finanzunternehmen)	100.100,00	280.100,00	
2	2234	Transferaufwand an Haushalte und Organisationen ohne Erwerbscharakter	350.000,00	344.600,00	
2	2235	Transferaufwand an das Ausland	0,00	0,00	
2	2236	Investitions- und Tilgungszuschüsse zwischen Unternehmungen und Betrieben der Gebietskörperschaft und der Gebietskörperschaft	0,00	0,00	
2	2237	Nicht finanzierungswirksamer Transferaufwand	0,00	0,00	
1	224	Finanzaufwand	170.300,00	259.200,00	
2	2241	Zinsen aus Finanzschulden, Finanzierungsleasing, Forderungskauf und derivativen Finanzinstrumenten mit Grundgeschäft	169.600,00	258.500,00	
2	2242	Zinsen und sonstige Aufwendungen aus derivativen Finanzinstrumenten ohne Grundgeschäft	0,00	0,00	
2	2243	Gewinnentnahmen von Unternehmungen und marktbestimmten Betrieben der Gebietskörperschaft (innerhalb der Gebietskörperschaft)	0,00	0,00	
2	2244	Sonstiger Finanzaufwand	700,00	700,00	
2	2245	Nicht finanzierungswirksamer Finanzaufwand	0,00	0,00	
SU	22	Summe Aufwendungen	181.157.000,00	153.814.400,00	
SA0	SA0	(0) Nettoergebnis (21 - 22)	-66.453.700,00	-49.919.700,00	
1	230	Entnahmen von Haushaltsrücklagen	5.631.300,00	7.136.400,00	
2	2301	Entnahmen von Haushaltsrücklagen	5.631.300,00	7.136.400,00	
1	240	Zuweisung an Haushaltsrücklagen	3.500.000,00	3.500.000,00	
2	2401	Zuweisung an Haushaltsrücklagen	3.500.000,00	3.500.000,00	
SU	23	Summe Haushaltsrücklagen	2.131.300,00	3.636.400,00	
SA00	SA00	Nettoergebnis nach Zuweisung und Entnahmen von Haushaltsrücklagen (SA 0 +/- SU 23)	-64.322.400,00	-46.283.300,00	

Ergebnisvoranschlag 2023 - Bereichsbudget 9 / Finanzwirtschaft

Ebene	Code	Mittelverwendungs- und aufbringungsgruppen	VA 2023	VA 2022	RA 2021
1	211	Erträge aus der operativen Verwaltungstätigkeit	440.595.100,00	386.180.800,00	
2	2111	Erträge aus eigenen Abgaben	142.007.900,00	126.309.900,00	
2	2112	Erträge aus Ertragsanteilen	283.400.000,00	248.000.000,00	
2	2113	Erträge aus Gebühren	0,00	0,00	
2	2114	Erträge aus Leistungen	166.000,00	168.300,00	
2	2115	Erträge aus Besitz und wirtschaftlicher Tätigkeit	0,00	0,00	
2	2116	Erträge aus Veräußerung und sonstige Erträge	15.001.100,00	11.702.600,00	
2	2117	Nicht finanzierungswirksame operative Erträge	20.100,00	0,00	
1	212	Erträge aus Transfers	35.408.400,00	34.692.600,00	
2	2121	Transferertrag von Trägern des öffentlichen Rechts	35.408.400,00	34.198.200,00	
2	2122	Transferertrag von Beteiligungen	0,00	0,00	
2	2123	Transferertrag von Unternehmen (mit Finanzunternehmen)	0,00	0,00	
2	2124	Transferertrag von Haushalten und Organisationen ohne Erwerbscharakter	0,00	0,00	
2	2125	Transferertrag vom Ausland	0,00	0,00	
2	2126	Investitions- und Tilgungszuschüsse zwischen Unternehmungen und Betrieben der Gebietskörperschaft und der Gebietskörperschaft	0,00	0,00	
2	2127	Nicht finanzierungswirksamer Transferertrag	0,00	494.400,00	
1	213	Finanzerträge	5.970.900,00	9.333.400,00	
2	2131	Erträge aus Zinsen	455.000,00	450.100,00	
2	2132	Erträge aus Zinsen aus derivativen Finanzinstrumenten ohne Grundgeschäft	0,00	0,00	
2	2133	Erträge aus Gewinnentnahmen von marktbestimmten Betrieben	0,00	0,00	
2	2134	Sonstige Finanzerträge	0,00	0,00	
2	2135	Erträge aus Dividenden/Gewinnausschüttungen	5.469.600,00	8.883.300,00	
2	2136	Sonstige nicht finanzierungswirksame Finanzerträge	46.300,00	0,00	
SU	21	Summe Erträge	481.974.400,00	430.206.800,00	
1	221	Personalaufwand	7.416.100,00	6.746.800,00	
2	2211	Personalaufwand (Bezüge, Nebengeb., Mehrleistungen)	6.298.800,00	5.823.400,00	
2	2212	Gesetzlicher und freiwilliger Sozialaufwand	1.092.400,00	897.600,00	
2	2213	Sonstiger Personalaufwand	24.900,00	25.800,00	
2	2214	Nicht finanzierungswirksamer Personalaufwand	0,00	0,00	
1	222	Sachaufwand (ohne Transferaufwand)	826.900,00	550.200,00	
2	2221	Gebrauchs- und Verbrauchsgüter, Handelswaren	72.300,00	55.700,00	
2	2222	Verwaltungs- und Betriebsaufwand	636.500,00	276.400,00	
2	2223	Leasing- und Mietaufwand	7.500,00	7.500,00	
2	2224	Instandhaltung	1.100,00	600,00	
2	2225	Sonstiger Sachaufwand	81.100,00	123.300,00	
2	2226	Nicht finanzierungswirksamer Sachaufwand	28.400,00	86.700,00	
1	223	Transferaufwand (laufende Transfers und Kapitaltransfers)	44.575.100,00	44.177.800,00	
2	2231	Transferaufwand an Träger des öffentlichen Rechts	23.200.000,00	19.960.000,00	
2	2232	Transferaufwand an Beteiligungen	21.375.100,00	24.217.800,00	

Ergebnisvoranschlag 2023 - Bereichsbudget 9 / Finanzwirtschaft

Ebene	Code	Mittelverwendungs- und aufbringungsgruppen	VA 2023	VA 2022	RA 2021
2	2233	Transferaufwand an Unternehmen (mit Finanzunternehmen)	0,00	0,00	
2	2234	Transferaufwand an Haushalte und Organisationen ohne Erwerbscharakter	0,00	0,00	
2	2235	Transferaufwand an das Ausland	0,00	0,00	
2	2236	Investitions- und Tilgungszuschüsse zwischen Unternehmungen und Betrieben der Gebietskörperschaft und der Gebietskörperschaft	0,00	0,00	
2	2237	Nicht finanzierungswirksamer Transferaufwand	0,00	0,00	
1	224	Finanzaufwand	10.896.200,00	420.400,00	
2	2241	Zinsen aus Finanzschulden, Finanzierungsleasing, Forderungskauf und derivativen Finanzinstrumenten mit Grundgeschäft	172.700,00	290.400,00	
2	2242	Zinsen und sonstige Aufwendungen aus derivativen Finanzinstrumenten ohne Grundgeschäft	0,00	0,00	
2	2243	Gewinnentnahmen von Unternehmungen und marktbestimmten Betrieben der Gebietskörperschaft (innerhalb der Gebietskörperschaft)	0,00	0,00	
2	2244	Sonstiger Finanzaufwand	136.000,00	130.000,00	
2	2245	Nicht finanzierungswirksamer Finanzaufwand	10.587.500,00	0,00	
SU	22	Summe Aufwendungen	63.714.300,00	51.895.200,00	
SA0	SA0	(0) Nettoergebnis (21 - 22)	418.260.100,00	378.311.600,00	
1	230	Entnahmen von Haushaltsrücklagen	0,00	438.600,00	
2	2301	Entnahmen von Haushaltsrücklagen	0,00	438.600,00	
1	240	Zuweisung an Haushaltsrücklagen	0,00	0,00	
2	2401	Zuweisung an Haushaltsrücklagen	0,00	0,00	
SU	23	Summe Haushaltsrücklagen	0,00	438.600,00	
SA00	SA00	Nettoergebnis nach Zuweisung und Entnahmen von Haushaltsrücklagen (SA 0 +/- SU 23)	418.260.100,00	378.750.200,00	

Finanzierungsvoranschlag 2023 - Bereichsbudget 0 / Vertretungskörper und allgemeine Verwaltung

Ebene	Code	Mittelverwendungs- und aufbringungsgruppen	VA 2023	VA 2022	RA 2021
1	311	Einzahlungen aus der operativen Verwaltungstätigkeit	17.750.700,00	16.738.000,00	
2	3111	Einzahlungen aus eigenen Abgaben	0,00	0,00	
2	3112	Einzahlungen aus Ertragsanteilen	0,00	0,00	
2	3113	Einzahlungen aus Gebühren	0,00	0,00	
2	3114	Einzahlungen aus Leistungen	1.594.900,00	1.587.600,00	
2	3115	Einzahlungen aus Besitz und wirtschaftlicher Tätigkeit	120.600,00	120.600,00	
2	3116	Einzahlungen aus Veräußerung von geringwertigen Wirtschaftsgütern (GWG) und sonstige Einzahlungen	16.035.200,00	15.029.800,00	
1	312	Einzahlungen aus Transfers (ohne Kapitaltransfers)	8.872.600,00	7.547.700,00	
2	3121	Transferzahlungen von Trägern des öffentlichen Rechts	860.000,00	843.600,00	
2	3122	Transferzahlungen von Beteiligungen	3.300,00	1.800,00	
2	3123	Transferzahlungen von Unternehmen (inkl. Finanzunternehmen)	0,00	0,00	
2	3124	Transferzahlungen von Haushalte und Organisationen ohne Erwerbscharakter	8.009.300,00	6.702.300,00	
2	3125	Transferzahlungen vom Ausland	0,00	0,00	
2	3126	Investitions- und Tilgungszuschüsse zwischen Unternehmungen und Betrieben der Gebietskörperschaft und der Gebietskörperschaft	0,00	0,00	
1	313	Einzahlungen aus Finanzerträgen	96.000,00	80.000,00	
2	3131	Einzahlungen aus Zinserträgen	95.000,00	80.000,00	
2	3133	Einzahlungen aus Gewinnentnahmen von marktbestimmten Betrieben	0,00	0,00	
2	3134	Sonstige Einzahlungen aus Finanzerträgen	1.000,00	0,00	
2	3135	Einzahlungen aus Dividenden/Gewinnausschüttungen	0,00	0,00	
SU	31	Summe Einzahlungen operative Gebarung	26.719.300,00	24.365.700,00	
1	321	Auszahlungen aus Personalaufwand	42.245.200,00	38.720.700,00	
2	3211	Auszahlungen für Personalaufwand Bezüge, Nebengebühren, und Mehrleistungsvergütungen	35.875.800,00	32.845.800,00	
2	3212	Auszahlungen für gesetzliche und freiwillige Sozialaufwendungen	6.259.300,00	5.751.800,00	
2	3213	Auszahlungen aus sonstigem Personalaufwand	110.100,00	123.100,00	
1	322	Auszahlungen aus Sachaufwand (ohne Transferaufwand)	14.071.100,00	12.983.400,00	
2	3221	Auszahlungen für Gebrauchs- und Verbrauchsgüter, Handelswaren	2.031.000,00	1.869.000,00	
2	3222	Auszahlungen für Verwaltungs- und Betriebsaufwand	2.793.500,00	2.344.000,00	
2	3223	Auszahlungen für Leasing- und Mietaufwand	1.205.300,00	1.175.500,00	
2	3224	Auszahlungen für Instandhaltung	131.500,00	128.700,00	
2	3225	Sonstige Auszahlungen aus Sachaufwand	7.909.800,00	7.466.200,00	
2	3226	Auszahlungen aus der Inanspruchnahme von Haftungen	0,00	0,00	
1	323	Auszahlungen aus Transfers (ohne Kapitaltransfers)	74.709.700,00	70.786.200,00	
2	3231	Transferzahlungen an Träger des öffentlichen Rechts	1.790.600,00	750.100,00	
2	3232	Transferzahlungen an Beteiligungen	100,00	31.200,00	
2	3233	Transferzahlungen an Unternehmen (inkl. Finanzunternehmen)	135.200,00	9.000,00	
2	3234	Transferzahlungen an Haushalte und Organisationen ohne Erwerbscharakter	72.746.100,00	69.958.700,00	
2	3235	Transferzahlungen an das Ausland	37.700,00	37.200,00	
2	3236	Investitions- und Tilgungszuschüsse zwischen Unternehmungen und Betrieben der Gebietskörperschaft und der Gebietskörperschaft	0,00	0,00	
1	324	Auszahlungen aus Finanzaufwand	23.200,00	48.200,00	

Finanzierungsvoranschlag 2023 - Bereichsbudget 0 / Vertretungskörper und allgemeine Verwaltung

Ebene	Code	Mittelverwendungs- und aufbringungsgruppen	VA 2023	VA 2022	RA 2021
2	3241	Auszahlungen für Zinsaufwand, für Finanzierungsleasing, für Forderungskauf, für Finanzschulden und derivative Finanzinstrumente mi	8.200,00	11.200,00	
2	3242	Auszahlungen für Zinsen aus derivativen Finanzinstrumenten ohne Grundgeschäft	0,00	0,00	
2	3243	Auszahlung aus Gewinnentnahmen von marktbestimmten Betrieben	0,00	0,00	
2	3244	Sonstige Auszahlungen aus Finanzaufwendungen	15.000,00	37.000,00	
SU	32	Summe Auszahlungen operative Gebarung	131.049.200,00	122.538.500,00	
SA1	SA1	Saldo (1) Geldfluss aus der Operativen Gebarung (31 - 32)	-104.329.900,00	-98.172.800,00	
1	331	Einzahlungen aus der Investitionstätigkeit	200,00	200,00	
2	3311	Einzahlungen aus der Veräußerung von immateriellem Vermögen	100,00	100,00	
2	3312	Einzahlungen aus der Veräußerung von Grundstücken und Grundstückeinrichtungen	0,00	0,00	
2	3313	Einzahlungen aus der Veräußerung von Gebäuden und Bauten	0,00	0,00	
2	3314	Einzahlungen aus der Veräußerung von technischen Anlagen, Fahrzeuge und Maschinen	0,00	0,00	
2	3315	Einzahlungen aus der Veräußerung von Amts-, Betriebs- und Geschäftsausstattung	100,00	100,00	
2	3316	Einzahlungen aus der Veräußerung von Kulturgütern	0,00	0,00	
2	3317	Einzahlungen aus der Veräußerung von Beteiligungen	0,00	0,00	
1	332	Einzahlungen aus der Rückzahlung von Darlehen sowie gewährten Vorschüssen	80.000,00	85.000,00	
2	3321	Einzahlungen aus Darlehen an Träger des öffentlichen Rechts	0,00	0,00	
2	3322	Einzahlungen aus Darlehen an Beteiligungen	0,00	0,00	
2	3323	Einzahlungen aus Darlehen an Unternehmen und Haushalte	80.000,00	85.000,00	
2	3325	Einzahlungen aus Vorschüssen und Anzahlungen	0,00	0,00	
1	333	Einzahlungen aus Kapitaltransfers	0,00	0,00	
2	3331	Kapitaltransferzahlungen von Trägern des öffentlichen Rechts	0,00	0,00	
2	3332	Kapitaltransferzahlungen von Beteiligungen	0,00	0,00	
2	3333	Kapitaltransferzahlungen von Unternehmen	0,00	0,00	
2	3334	Kapitaltransferzahlungen von Haushalten und Organisationen ohne Erwerbscharakter	0,00	0,00	
2	3335	Kapitaltransferzahlungen vom Ausland	0,00	0,00	
SU	33	Summe Einzahlungen investive Gebarung	80.200,00	85.200,00	
1	341	Auszahlungen aus der Investitionstätigkeit	1.692.300,00	1.509.400,00	
2	3411	Auszahlungen für den Erwerb von immateriellem Vermögen	675.700,00	588.300,00	
2	3412	Auszahlungen für den Erwerb von Grundstücken und Grundstückseinrichtungen	85.100,00	112.100,00	
2	3413	Auszahlungen für den Erwerb von Gebäuden und Bauten	0,00	0,00	
2	3414	Auszahlungen für den Erwerb von technischen Anlagen, Fahrzeuge und Maschinen	5.300,00	5.300,00	
2	3415	Auszahlungen für den Erwerb von Amts-, Betriebs- und Geschäftsausstattung	926.200,00	803.700,00	
2	3416	Auszahlungen für den Erwerb von Kulturgütern	0,00	0,00	
2	3417	Auszahlungen für den Erwerb von Beteiligungen	0,00	0,00	
1	342	Auszahlungen von gewährten Darlehen sowie gewährten Vorschüssen	100.000,00	100.000,00	
2	3421	Auszahlung von Darlehen an Träger des öffentlichen Rechts	0,00	0,00	
2	3422	Auszahlung von Darlehen an Beteiligungen	0,00	0,00	
2	3423	Auszahlung von Darlehen an Unternehmen und Haushalte	100.000,00	100.000,00	
2	3425	Auszahlungen von Vorschüssen und Anzahlungen	0,00	0,00	

Finanzierungsvoranschlag 2023 - Bereichsbudget 0 / Vertretungskörper und allgemeine Verwaltung

Ebene	Code	Mittelverwendungs- und aufbringungsgruppen	VA 2023	VA 2022	RA 2021
1	343	Auszahlungen aus Kapitaltransfers	25.100,00	10.100,00	
2	3431	Kapitaltransferzahlungen an Träger des öffentlichen Rechts	0,00	0,00	
2	3432	Kapitaltransferzahlungen an Beteiligungen	0,00	0,00	
2	3433	Kapitaltransferzahlungen an Unternehmen (Finanzunternehmen)	25.000,00	0,00	
2	3434	Kapitaltransferzahlungen an Haushalte und Organisationen ohne Erwerbscharakter	100,00	10.100,00	
2	3435	Kapitaltransferzahlungen an das Ausland	0,00	0,00	
SU	34	Summe Auszahlungen investive Gebarung	1.817.400,00	1.619.500,00	
SA2	SA2	Saldo (2) Geldfluss aus der Investiven Gebarung (33 - 34)	-1.737.200,00	-1.534.300,00	
SA3	SA3	Saldo (3) Nettofinanzierungssaldo (Saldo 1+ Saldo 2)	-106.067.100,00	-99.707.100,00	
1	351	Einzahlungen aus der Aufnahme von Finanzschulden	0,00	1.509.000,00	
2	3511	Einzahlungen aus empfangenen Darlehen von öffentlichen Körperschaften und Rechtsträgern	0,00	0,00	
2	3512	Einzahlungen aus empfangenen Darlehen von Beteiligungen	0,00	0,00	
2	3513	Einzahlungen aus empfangenen Darlehen von Unternehmen und privaten Haushalten	0,00	0,00	
2	3514	Einzahlungen aus Finanzschulden (Finanzunternehmen)	0,00	1.509.000,00	
1	353	Einzahlungen infolge eines Kapitaltausch bei derivativen Finanzinstrumenten mit Grundgeschäft	0,00	0,00	
2	3530	Einzahlungen infolge eines Kapitaltausch bei derivativen Finanzinstrumenten mit Grundgeschäft	0,00	0,00	
1	355	Einzahlungen aus dem Abgang von Finanzinstrumenten	300.000,00	0,00	
2	3550	Einzahlungen aus dem Abgang von Finanzinstrumenten	300.000,00	0,00	
SU	35	Summe Einzahlungen aus der Finanzierungstätigkeit	300.000,00	1.509.000,00	
1	361	Auszahlungen aus der Tilgung von Finanzschulden	90.400,00	90.400,00	
2	3611	Auszahlungen aus empfangenen Darlehen von öffentlichen Körperschaften und Rechtsträgern	0,00	0,00	
2	3612	Auszahlungen aus empfangenen Darlehen von Beteiligungen	0,00	0,00	
2	3613	Auszahlungen aus empfangenen Darlehen von Unternehmen und privaten Haushalten	0,00	0,00	
2	3614	Auszahlungen aus Finanzschulden	90.400,00	90.400,00	
2	3615	Auszahlung aus der Rückzahlung von Leasingverbindlichkeiten	0,00	0,00	
1	363	Auszahlungen infolge eines Kapitaltausch bei derivativen Finanzinstrumenten mit Grundgeschäft	0,00	0,00	
2	3630	Auszahlungen infolge eines Kapitaltausch bei derivativen Finanzinstrumenten mit Grundgeschäft	0,00	0,00	
1	365	Auszahlungen für den Erwerb von Finanzinstrumenten	100.000,00	0,00	
2	3650	Auszahlungen für den Erwerb von Finanzinstrumenten	100.000,00	0,00	
SU	36	Summe Auszahlungen aus der Finanzierungstätigkeit	190.400,00	90.400,00	
SA4	SA4	Saldo (4) Geldfluss aus der Finanzierungstätigkeit (35 - 36)	109.600,00	1.418.600,00	
SA5	SA5	Saldo (5) Geldfluss aus der voranschlagswirksamen Gebarung (Saldo 3 + Saldo 4)	-105.957.500,00	-98.288.500,00	
1	411	Einzahlungen aus nicht voranschlagswirksamen Forderungen	0,00	0,00	
2	4110	Einzahlungen aus nicht voranschlagswirksamen Forderungen	0,00	0,00	
1	412	Einzahlungen aus nicht voranschlagswirksamen Verbindlichkeiten	0,00	0,00	
2	4120	Einzahlungen aus nicht voranschlagswirksamen Verbindlichkeiten	0,00	0,00	
1	413	Einzahlungen aus der Aufnahme von zur Kassenstärkung eingegangen Geldverbindlichkeiten (Barvorlagen)	0,00	0,00	
2	4130	Einzahlungen aus der Aufnahme von zur Kassenstärkung eingegangen Geldverbindlichkeiten (Barvorlagen)	0,00	0,00	
SU	41	Summe Einzahlungen aus der nicht voranschlagswirksamen Gebarung	0,00	0,00	

Finanzierungsvoranschlag 2023 - Bereichsbudget 0 / Vertretungskörper und allgemeine Verwaltung

Ebene	Code	Mittelverwendungs- und aufbringungsgruppen	VA 2023	VA 2022	RA 2021
1	421	Auszahlungen aus nicht voranschlagswirksamen Forderungen	0,00	0,00	
2	4210	Auszahlungen aus nicht voranschlagswirksamen Forderungen	0,00	0,00	
1	422	Auszahlungen aus nicht voranschlagswirksamen Verbindlichkeiten	0,00	0,00	
2	4220	Auszahlungen aus nicht voranschlagswirksamen Verbindlichkeiten	0,00	0,00	
1	423	Auszahlungen zur Tilgung von zur Kassenstärkung eingegangenen Geldverbindlichkeiten (Barvorlagen)	0,00	0,00	
2	4230	Auszahlungen zur Tilgung von zur Kassenstärkung eingegangenen Geldverbindlichkeiten (Barvorlagen)	0,00	0,00	
SU	42	Summe Auszahlungen aus der nicht voranschlagswirksamen Gebarung	0,00	0,00	
SA6	SA6	Geldfluss aus der nicht voranschlagswirksamen Gebarung	0,00	0,00	
SA7	SA7	Veränderung an Liquiden Mitteln (Saldo 5 + Saldo 6)	-105.957.500,00	-98.288.500,00	

Finanzierungsvoranschlag 2023 - Bereichsbudget 1 / Öffentliche Ordnung und Sicherheit

Ebene	Code	Mittelverwendungs- und aufbringungsgruppen	VA 2023	VA 2022	RA 2021
1	311	Einzahlungen aus der operativen Verwaltungstätigkeit	857.600,00	867.600,00	
2	3111	Einzahlungen aus eigenen Abgaben	0,00	0,00	
2	3112	Einzahlungen aus Ertragsanteilen	0,00	0,00	
2	3113	Einzahlungen aus Gebühren	0,00	0,00	
2	3114	Einzahlungen aus Leistungen	310.100,00	300.100,00	
2	3115	Einzahlungen aus Besitz und wirtschaftlicher Tätigkeit	0,00	0,00	
2	3116	Einzahlungen aus Veräußerung von geringwertigen Wirtschaftsgütern (GWG) und sonstige Einzahlungen	547.500,00	567.500,00	
1	312	Einzahlungen aus Transfers (ohne Kapitaltransfers)	655.000,00	625.000,00	
2	3121	Transferzahlungen von Trägern des öffentlichen Rechts	630.000,00	620.000,00	
2	3122	Transferzahlungen von Beteiligungen	0,00	0,00	
2	3123	Transferzahlungen von Unternehmen (inkl. Finanzunternehmen)	0,00	0,00	
2	3124	Transferzahlungen von Haushalte und Organisationen ohne Erwerbscharakter	25.000,00	5.000,00	
2	3125	Transferzahlungen vom Ausland	0,00	0,00	
2	3126	Investitions- und Tilgungszuschüsse zwischen Unternehmungen und Betrieben der Gebietskörperschaft und der Gebietskörperschaft	0,00	0,00	
1	313	Einzahlungen aus Finanzerträgen	0,00	0,00	
2	3131	Einzahlungen aus Zinserträgen	0,00	0,00	
2	3133	Einzahlungen aus Gewinnentnahmen von marktbestimmten Betrieben	0,00	0,00	
2	3134	Sonstige Einzahlungen aus Finanzerträgen	0,00	0,00	
2	3135	Einzahlungen aus Dividenden/Gewinnausschüttungen	0,00	0,00	
SU	31	Summe Einzahlungen operative Gebarung	1.512.600,00	1.492.600,00	
1	321	Auszahlungen aus Personalaufwand	17.907.100,00	16.266.700,00	
2	3211	Auszahlungen für Personalaufwand Bezüge, Nebengebühren, und Mehrleistungsvergütungen	15.647.800,00	14.179.800,00	
2	3212	Auszahlungen für gesetzliche und freiwillige Sozialaufwendungen	2.244.900,00	2.073.700,00	
2	3213	Auszahlungen aus sonstigem Personalaufwand	14.400,00	13.200,00	
1	322	Auszahlungen aus Sachaufwand (ohne Transferaufwand)	2.445.600,00	2.281.600,00	
2	3221	Auszahlungen für Gebrauchs- und Verbrauchsgüter, Handelswaren	500.900,00	484.600,00	
2	3222	Auszahlungen für Verwaltungs- und Betriebsaufwand	420.500,00	415.600,00	
2	3223	Auszahlungen für Leasing- und Mietaufwand	343.500,00	353.700,00	
2	3224	Auszahlungen für Instandhaltung	471.300,00	458.400,00	
2	3225	Sonstige Auszahlungen aus Sachaufwand	709.400,00	569.300,00	
2	3226	Auszahlungen aus der Inanspruchnahme von Haftungen	0,00	0,00	
1	323	Auszahlungen aus Transfers (ohne Kapitaltransfers)	56.100,00	56.100,00	
2	3231	Transferzahlungen an Träger des öffentlichen Rechts	0,00	0,00	
2	3232	Transferzahlungen an Beteiligungen	100,00	100,00	
2	3233	Transferzahlungen an Unternehmen (inkl. Finanzunternehmen)	0,00	0,00	
2	3234	Transferzahlungen an Haushalte und Organisationen ohne Erwerbscharakter	56.000,00	56.000,00	
2	3235	Transferzahlungen an das Ausland	0,00	0,00	
2	3236	Investitions- und Tilgungszuschüsse zwischen Unternehmungen und Betrieben der Gebietskörperschaft und der Gebietskörperschaft	0,00	0,00	
1	324	Auszahlungen aus Finanzaufwand	0,00	0,00	

Finanzierungsvoranschlag 2023 - Bereichsbudget 1 / Öffentliche Ordnung und Sicherheit

Ebene	Code	Mittelverwendungs- und aufbringungsgruppen	VA 2023	VA 2022	RA 2021
2	3241	Auszahlungen für Zinsaufwand, für Finanzierungsleasing, für Forderungskauf, für Finanzschulden und derivative Finanzinstrumente mi	0,00	0,00	
2	3242	Auszahlungen für Zinsen aus derivativen Finanzinstrumenten ohne Grundgeschäft	0,00	0,00	
2	3243	Auszahlung aus Gewinnentnahmen von marktbestimmten Betrieben	0,00	0,00	
2	3244	Sonstige Auszahlungen aus Finanzaufwendungen	0,00	0,00	
SU	32	Summe Auszahlungen operative Gebarung	20.408.800,00	18.604.400,00	
SA1	SA1	Saldo (1) Geldfluss aus der Operativen Gebarung (31 - 32)	-18.896.200,00	-17.111.800,00	
1	331	Einzahlungen aus der Investitionstätigkeit	1.100,00	3.100,00	
2	3311	Einzahlungen aus der Veräußerung von immateriellem Vermögen	0,00	0,00	
2	3312	Einzahlungen aus der Veräußerung von Grundstücken und Grundstückeinrichtungen	0,00	0,00	
2	3313	Einzahlungen aus der Veräußerung von Gebäuden und Bauten	0,00	0,00	
2	3314	Einzahlungen aus der Veräußerung von technischen Anlagen, Fahrzeuge und Maschinen	1.100,00	3.100,00	
2	3315	Einzahlungen aus der Veräußerung von Amts-, Betriebs- und Geschäftsausstattung	0,00	0,00	
2	3316	Einzahlungen aus der Veräußerung von Kulturgütern	0,00	0,00	
2	3317	Einzahlungen aus der Veräußerung von Beteiligungen	0,00	0,00	
1	332	Einzahlungen aus der Rückzahlung von Darlehen sowie gewährten Vorschüssen	0,00	0,00	
2	3321	Einzahlungen aus Darlehen an Träger des öffentlichen Rechts	0,00	0,00	
2	3322	Einzahlungen aus Darlehen an Beteiligungen	0,00	0,00	
2	3323	Einzahlungen aus Darlehen an Unternehmen und Haushalte	0,00	0,00	
2	3325	Einzahlungen aus Vorschüssen und Anzahlungen	0,00	0,00	
1	333	Einzahlungen aus Kapitaltransfers	350.000,00	350.000,00	
2	3331	Kapitaltransferzahlungen von Trägern des öffentlichen Rechts	350.000,00	350.000,00	
2	3332	Kapitaltransferzahlungen von Beteiligungen	0,00	0,00	
2	3333	Kapitaltransferzahlungen von Unternehmen	0,00	0,00	
2	3334	Kapitaltransferzahlungen von Haushalten und Organisationen ohne Erwerbscharakter	0,00	0,00	
2	3335	Kapitaltransferzahlungen vom Ausland	0,00	0,00	
SU	33	Summe Einzahlungen investive Gebarung	351.100,00	353.100,00	
1	341	Auszahlungen aus der Investitionstätigkeit	1.363.700,00	1.428.500,00	
2	3411	Auszahlungen für den Erwerb von immateriellem Vermögen	600,00	600,00	
2	3412	Auszahlungen für den Erwerb von Grundstücken und Grundstückseinrichtungen	285.000,00	220.000,00	
2	3413	Auszahlungen für den Erwerb von Gebäuden und Bauten	2.000,00	2.000,00	
2	3414	Auszahlungen für den Erwerb von technischen Anlagen, Fahrzeuge und Maschinen	964.300,00	1.103.500,00	
2	3415	Auszahlungen für den Erwerb von Amts-, Betriebs- und Geschäftsausstattung	111.800,00	102.400,00	
2	3416	Auszahlungen für den Erwerb von Kulturgütern	0,00	0,00	
2	3417	Auszahlungen für den Erwerb von Beteiligungen	0,00	0,00	
1	342	Auszahlungen von gewährten Darlehen sowie gewährten Vorschüssen	0,00	0,00	
2	3421	Auszahlung von Darlehen an Träger des öffentlichen Rechts	0,00	0,00	
2	3422	Auszahlung von Darlehen an Beteiligungen	0,00	0,00	
2	3423	Auszahlung von Darlehen an Unternehmen und Haushalte	0,00	0,00	
2	3425	Auszahlungen von Vorschüssen und Anzahlungen	0,00	0,00	

Finanzierungsvoranschlag 2023 - Bereichsbudget 1 / Öffentliche Ordnung und Sicherheit

Ebene	Code	Mittelverwendungs- und aufbringungsgruppen	VA 2023	VA 2022	RA 2021
1	343	Auszahlungen aus Kapitaltransfers	0,00	0,00	
2	3431	Kapitaltransferzahlungen an Träger des öffentlichen Rechts	0,00	0,00	
2	3432	Kapitaltransferzahlungen an Beteiligungen	0,00	0,00	
2	3433	Kapitaltransferzahlungen an Unternehmen (Finanzunternehmen)	0,00	0,00	
2	3434	Kapitaltransferzahlungen an Haushalte und Organisationen ohne Erwerbscharakter	0,00	0,00	
2	3435	Kapitaltransferzahlungen an das Ausland	0,00	0,00	
SU	34	Summe Auszahlungen investive Gebarung	1.363.700,00	1.428.500,00	
SA2	SA2	Saldo (2) Geldfluss aus der Investiven Gebarung (33 - 34)	-1.012.600,00	-1.075.400,00	
SA3	SA3	Saldo (3) Nettofinanzierungssaldo (Saldo 1+ Saldo 2)	-19.908.800,00	-18.187.200,00	
1	351	Einzahlungen aus der Aufnahme von Finanzschulden	0,00	1.075.100,00	
2	3511	Einzahlungen aus empfangenen Darlehen von öffentlichen Körperschaften und Rechtsträgern	0,00	0,00	
2	3512	Einzahlungen aus empfangenen Darlehen von Beteiligungen	0,00	0,00	
2	3513	Einzahlungen aus empfangenen Darlehen von Unternehmen und privaten Haushalten	0,00	0,00	
2	3514	Einzahlungen aus Finanzschulden (Finanzunternehmen)	0,00	1.075.100,00	
1	353	Einzahlungen infolge eines Kapitaltausch bei derivativen Finanzinstrumenten mit Grundgeschäft	0,00	0,00	
2	3530	Einzahlungen infolge eines Kapitaltausch bei derivativen Finanzinstrumenten mit Grundgeschäft	0,00	0,00	
1	355	Einzahlungen aus dem Abgang von Finanzinstrumenten	0,00	0,00	
2	3550	Einzahlungen aus dem Abgang von Finanzinstrumenten	0,00	0,00	
SU	35	Summe Einzahlungen aus der Finanzierungstätigkeit	0,00	1.075.100,00	
1	361	Auszahlungen aus der Tilgung von Finanzschulden	0,00	0,00	
2	3611	Auszahlungen aus empfangenen Darlehen von öffentlichen Körperschaften und Rechtsträgern	0,00	0,00	
2	3612	Auszahlungen aus empfangenen Darlehen von Beteiligungen	0,00	0,00	
2	3613	Auszahlungen aus empfangenen Darlehen von Unternehmen und privaten Haushalten	0,00	0,00	
2	3614	Auszahlungen aus Finanzschulden	0,00	0,00	
2	3615	Auszahlung aus der Rückzahlung von Leasingverbindlichkeiten	0,00	0,00	
1	363	Auszahlungen infolge eines Kapitaltausch bei derivativen Finanzinstrumenten mit Grundgeschäft	0,00	0,00	
2	3630	Auszahlungen infolge eines Kapitaltausch bei derivativen Finanzinstrumenten mit Grundgeschäft	0,00	0,00	
1	365	Auszahlungen für den Erwerb von Finanzinstrumenten	0,00	0,00	
2	3650	Auszahlungen für den Erwerb von Finanzinstrumenten	0,00	0,00	
SU	36	Summe Auszahlungen aus der Finanzierungstätigkeit	0,00	0,00	
SA4	SA4	Saldo (4) Geldfluss aus der Finanzierungstätigkeit (35 - 36)	0,00	1.075.100,00	
SA5	SA5	Saldo (5) Geldfluss aus der voranschlagswirksamen Gebarung (Saldo 3 + Saldo 4)	-19.908.800,00	-17.112.100,00	
1	411	Einzahlungen aus nicht voranschlagswirksamen Forderungen	0,00	0,00	
2	4110	Einzahlungen aus nicht voranschlagswirksamen Forderungen	0,00	0,00	
1	412	Einzahlungen aus nicht voranschlagswirksamen Verbindlichkeiten	0,00	0,00	
2	4120	Einzahlungen aus nicht voranschlagswirksamen Verbindlichkeiten	0,00	0,00	
1	413	Einzahlungen aus der Aufnahme von zur Kassenstärkung eingegangen Geldverbindlichkeiten (Barvorlagen)	0,00	0,00	
2	4130	Einzahlungen aus der Aufnahme von zur Kassenstärkung eingegangen Geldverbindlichkeiten (Barvorlagen)	0,00	0,00	
SU	41	Summe Einzahlungen aus der nicht voranschlagswirksamen Gebarung	0,00	0,00	

Finanzierungsvoranschlag 2023 - Bereichsbudget 1 / Öffentliche Ordnung und Sicherheit

Ebene	Code	Mittelverwendungs- und aufbringungsgruppen	VA 2023	VA 2022	RA 2021
1	421	Auszahlungen aus nicht voranschlagswirksamen Forderungen	0,00	0,00	
2	4210	Auszahlungen aus nicht voranschlagswirksamen Forderungen	0,00	0,00	
1	422	Auszahlungen aus nicht voranschlagswirksamen Verbindlichkeiten	0,00	0,00	
2	4220	Auszahlungen aus nicht voranschlagswirksamen Verbindlichkeiten	0,00	0,00	
1	423	Auszahlungen zur Tilgung von zur Kassenstärkung eingegangenen Geldverbindlichkeiten (Barvorlagen)	0,00	0,00	
2	4230	Auszahlungen zur Tilgung von zur Kassenstärkung eingegangenen Geldverbindlichkeiten (Barvorlagen)	0,00	0,00	
SU	42	Summe Auszahlungen aus der nicht voranschlagswirksamen Gebarung	0,00	0,00	
SA6	SA6	Geldfluss aus der nicht voranschlagswirksamen Gebarung	0,00	0,00	
SA7	SA7	Veränderung an Liquiden Mitteln (Saldo 5 + Saldo 6)	-19.908.800,00	-17.112.100,00	

Finanzierungsvoranschlag 2023 - Bereichsbudget 2 / Unterricht, Erziehung, Sport und Wissenschaft

Ebene	Code	Mittelverwendungs- und aufbringungsgruppen	VA 2023	VA 2022	RA 2021
1	311	Einzahlungen aus der operativen Verwaltungstätigkeit	5.392.200,00	5.151.400,00	
2	3111	Einzahlungen aus eigenen Abgaben	0,00	0,00	
2	3112	Einzahlungen aus Ertragsanteilen	0,00	0,00	
2	3113	Einzahlungen aus Gebühren	0,00	0,00	
2	3114	Einzahlungen aus Leistungen	4.429.800,00	4.188.400,00	
2	3115	Einzahlungen aus Besitz und wirtschaftlicher Tätigkeit	945.000,00	942.100,00	
2	3116	Einzahlungen aus Veräußerung von geringwertigen Wirtschaftsgütern (GWG) und sonstige Einzahlungen	17.400,00	20.900,00	
1	312	Einzahlungen aus Transfers (ohne Kapitaltransfers)	6.379.000,00	6.349.600,00	
2	3121	Transferzahlungen von Trägern des öffentlichen Rechts	6.379.000,00	6.349.600,00	
2	3122	Transferzahlungen von Beteiligungen	0,00	0,00	
2	3123	Transferzahlungen von Unternehmen (inkl. Finanzunternehmen)	0,00	0,00	
2	3124	Transferzahlungen von Haushalte und Organisationen ohne Erwerbscharakter	0,00	0,00	
2	3125	Transferzahlungen vom Ausland	0,00	0,00	
2	3126	Investitions- und Tilgungszuschüsse zwischen Unternehmungen und Betrieben der Gebietskörperschaft und der Gebietskörperschaft	0,00	0,00	
1	313	Einzahlungen aus Finanzerträgen	200,00	500,00	
2	3131	Einzahlungen aus Zinserträgen	200,00	500,00	
2	3133	Einzahlungen aus Gewinnentnahmen von marktbestimmten Betrieben	0,00	0,00	
2	3134	Sonstige Einzahlungen aus Finanzerträgen	0,00	0,00	
2	3135	Einzahlungen aus Dividenden/Gewinnausschüttungen	0,00	0,00	
SU	31	Summe Einzahlungen operative Gebarung	11.771.400,00	11.501.500,00	
1	321	Auszahlungen aus Personalaufwand	39.313.900,00	34.842.400,00	
2	3211	Auszahlungen für Personalaufwand Bezüge, Nebengebühren, und Mehrleistungsvergütungen	31.768.900,00	28.224.900,00	
2	3212	Auszahlungen für gesetzliche und freiwillige Sozialaufwendungen	7.530.100,00	6.601.000,00	
2	3213	Auszahlungen aus sonstigem Personalaufwand	14.900,00	16.500,00	
1	322	Auszahlungen aus Sachaufwand (ohne Transferaufwand)	15.187.000,00	13.462.600,00	
2	3221	Auszahlungen für Gebrauchs- und Verbrauchsgüter, Handelswaren	3.932.500,00	3.524.200,00	
2	3222	Auszahlungen für Verwaltungs- und Betriebsaufwand	3.542.000,00	2.505.200,00	
2	3223	Auszahlungen für Leasing- und Mietaufwand	4.040.300,00	4.054.300,00	
2	3224	Auszahlungen für Instandhaltung	531.500,00	476.300,00	
2	3225	Sonstige Auszahlungen aus Sachaufwand	3.140.700,00	2.902.600,00	
2	3226	Auszahlungen aus der Inanspruchnahme von Haftungen	0,00	0,00	
1	323	Auszahlungen aus Transfers (ohne Kapitaltransfers)	18.289.900,00	15.855.300,00	
2	3231	Transferzahlungen an Träger des öffentlichen Rechts	2.699.700,00	2.548.300,00	
2	3232	Transferzahlungen an Beteiligungen	1.519.300,00	869.900,00	
2	3233	Transferzahlungen an Unternehmen (inkl. Finanzunternehmen)	186.600,00	165.000,00	
2	3234	Transferzahlungen an Haushalte und Organisationen ohne Erwerbscharakter	13.884.200,00	12.272.000,00	
2	3235	Transferzahlungen an das Ausland	100,00	100,00	
2	3236	Investitions- und Tilgungszuschüsse zwischen Unternehmungen und Betrieben der Gebietskörperschaft und der Gebietskörperschaft	0,00	0,00	
1	324	Auszahlungen aus Finanzaufwand	8.200,00	11.900,00	

Finanzierungsvoranschlag 2023 - Bereichsbudget 2 / Unterricht, Erziehung, Sport und Wissenschaft

Ebene	Code	Mittelverwendungs- und aufbringungsgruppen	VA 2023	VA 2022	RA 2021
2	3241	Auszahlungen für Zinsaufwand, für Finanzierungsleasing, für Forderungskauf, für Finanzschulden und derivative Finanzinstrumente mi	8.200,00	11.900,00	
2	3242	Auszahlungen für Zinsen aus derivativen Finanzinstrumenten ohne Grundgeschäft	0,00	0,00	
2	3243	Auszahlung aus Gewinnentnahmen von marktbestimmten Betrieben	0,00	0,00	
2	3244	Sonstige Auszahlungen aus Finanzaufwendungen	0,00	0,00	
SU	32	Summe Auszahlungen operative Gebarung	72.799.000,00	64.172.200,00	
SA1	SA1	Saldo (1) Geldfluss aus der Operativen Gebarung (31 - 32)	-61.027.600,00	-52.670.700,00	
1	331	Einzahlungen aus der Investitionstätigkeit	0,00	0,00	
2	3311	Einzahlungen aus der Veräußerung von immateriellem Vermögen	0,00	0,00	
2	3312	Einzahlungen aus der Veräußerung von Grundstücken und Grundstückseinrichtungen	0,00	0,00	
2	3313	Einzahlungen aus der Veräußerung von Gebäuden und Bauten	0,00	0,00	
2	3314	Einzahlungen aus der Veräußerung von technischen Anlagen, Fahrzeuge und Maschinen	0,00	0,00	
2	3315	Einzahlungen aus der Veräußerung von Amts-, Betriebs- und Geschäftsausstattung	0,00	0,00	
2	3316	Einzahlungen aus der Veräußerung von Kulturgütern	0,00	0,00	
2	3317	Einzahlungen aus der Veräußerung von Beteiligungen	0,00	0,00	
1	332	Einzahlungen aus der Rückzahlung von Darlehen sowie gewährten Vorschüssen	0,00	0,00	
2	3321	Einzahlungen aus Darlehen an Träger des öffentlichen Rechts	0,00	0,00	
2	3322	Einzahlungen aus Darlehen an Beteiligungen	0,00	0,00	
2	3323	Einzahlungen aus Darlehen an Unternehmen und Haushalte	0,00	0,00	
2	3325	Einzahlungen aus Vorschüssen und Anzahlungen	0,00	0,00	
1	333	Einzahlungen aus Kapitaltransfers	0,00	100,00	
2	3331	Kapitaltransferzahlungen von Trägern des öffentlichen Rechts	0,00	100,00	
2	3332	Kapitaltransferzahlungen von Beteiligungen	0,00	0,00	
2	3333	Kapitaltransferzahlungen von Unternehmen	0,00	0,00	
2	3334	Kapitaltransferzahlungen von Haushalten und Organisationen ohne Erwerbscharakter	0,00	0,00	
2	3335	Kapitaltransferzahlungen vom Ausland	0,00	0,00	
SU	33	Summe Einzahlungen investive Gebarung	0,00	100,00	
1	341	Auszahlungen aus der Investitionstätigkeit	3.105.100,00	1.099.900,00	
2	3411	Auszahlungen für den Erwerb von immateriellem Vermögen	3.300,00	3.300,00	
2	3412	Auszahlungen für den Erwerb von Grundstücken und Grundstückseinrichtungen	1.675.100,00	200,00	
2	3413	Auszahlungen für den Erwerb von Gebäuden und Bauten	0,00	0,00	
2	3414	Auszahlungen für den Erwerb von technischen Anlagen, Fahrzeuge und Maschinen	175.600,00	206.500,00	
2	3415	Auszahlungen für den Erwerb von Amts-, Betriebs- und Geschäftsausstattung	1.251.100,00	889.900,00	
2	3416	Auszahlungen für den Erwerb von Kulturgütern	0,00	0,00	
2	3417	Auszahlungen für den Erwerb von Beteiligungen	0,00	0,00	
1	342	Auszahlungen von gewährten Darlehen sowie gewährten Vorschüssen	0,00	0,00	
2	3421	Auszahlung von Darlehen an Träger des öffentlichen Rechts	0,00	0,00	
2	3422	Auszahlung von Darlehen an Beteiligungen	0,00	0,00	
2	3423	Auszahlung von Darlehen an Unternehmen und Haushalte	0,00	0,00	
2	3425	Auszahlungen von Vorschüssen und Anzahlungen	0,00	0,00	

Finanzierungsvoranschlag 2023 - Bereichsbudget 2 / Unterricht, Erziehung, Sport und Wissenschaft

Ebene	Code	Mittelverwendungs- und aufbringungsgruppen	VA 2023	VA 2022	RA 2021
1	343	Auszahlungen aus Kapitaltransfers	585.600,00	724.100,00	
2	3431	Kapitaltransferzahlungen an Träger des öffentlichen Rechts	0,00	0,00	
2	3432	Kapitaltransferzahlungen an Beteiligungen	10.000,00	112.500,00	
2	3433	Kapitaltransferzahlungen an Unternehmen (Finanzunternehmen)	0,00	0,00	
2	3434	Kapitaltransferzahlungen an Haushalte und Organisationen ohne Erwerbscharakter	575.600,00	611.600,00	
2	3435	Kapitaltransferzahlungen an das Ausland	0,00	0,00	
SU	34	Summe Auszahlungen investive Gebarung	3.690.700,00	1.824.000,00	
SA2	SA2	Saldo (2) Geldfluss aus der Investiven Gebarung (33 - 34)	-3.690.700,00	-1.823.900,00	
SA3	SA3	Saldo (3) Nettofinanzierungssaldo (Saldo 1+ Saldo 2)	-64.718.300,00	-54.494.600,00	
1	351	Einzahlungen aus der Aufnahme von Finanzschulden	0,00	1.212.300,00	
2	3511	Einzahlungen aus empfangenen Darlehen von öffentlichen Körperschaften und Rechtsträgern	0,00	0,00	
2	3512	Einzahlungen aus empfangenen Darlehen von Beteiligungen	0,00	0,00	
2	3513	Einzahlungen aus empfangenen Darlehen von Unternehmen und privaten Haushalten	0,00	0,00	
2	3514	Einzahlungen aus Finanzschulden (Finanzunternehmen)	0,00	1.212.300,00	
1	353	Einzahlungen infolge eines Kapitaltausch bei derivativen Finanzinstrumenten mit Grundgeschäft	0,00	0,00	
2	3530	Einzahlungen infolge eines Kapitaltausch bei derivativen Finanzinstrumenten mit Grundgeschäft	0,00	0,00	
1	355	Einzahlungen aus dem Abgang von Finanzinstrumenten	0,00	0,00	
2	3550	Einzahlungen aus dem Abgang von Finanzinstrumenten	0,00	0,00	
SU	35	Summe Einzahlungen aus der Finanzierungstätigkeit	0,00	1.212.300,00	
1	361	Auszahlungen aus der Tilgung von Finanzschulden	247.100,00	252.100,00	
2	3611	Auszahlungen aus empfangenen Darlehen von öffentlichen Körperschaften und Rechtsträgern	0,00	0,00	
2	3612	Auszahlungen aus empfangenen Darlehen von Beteiligungen	0,00	0,00	
2	3613	Auszahlungen aus empfangenen Darlehen von Unternehmen und privaten Haushalten	0,00	0,00	
2	3614	Auszahlungen aus Finanzschulden	247.100,00	252.100,00	
2	3615	Auszahlung aus der Rückzahlung von Leasingverbindlichkeiten	0,00	0,00	
1	363	Auszahlungen infolge eines Kapitaltausch bei derivativen Finanzinstrumenten mit Grundgeschäft	0,00	0,00	
2	3630	Auszahlungen infolge eines Kapitaltausch bei derivativen Finanzinstrumenten mit Grundgeschäft	0,00	0,00	
1	365	Auszahlungen für den Erwerb von Finanzinstrumenten	0,00	0,00	
2	3650	Auszahlungen für den Erwerb von Finanzinstrumenten	0,00	0,00	
SU	36	Summe Auszahlungen aus der Finanzierungstätigkeit	247.100,00	252.100,00	
SA4	SA4	Saldo (4) Geldfluss aus der Finanzierungstätigkeit (35 - 36)	-247.100,00	960.200,00	
SA5	SA5	Saldo (5) Geldfluss aus der voranschlagswirksamen Gebarung (Saldo 3 + Saldo 4)	-64.965.400,00	-53.534.400,00	
1	411	Einzahlungen aus nicht voranschlagswirksamen Forderungen	0,00	0,00	
2	4110	Einzahlungen aus nicht voranschlagswirksamen Forderungen	0,00	0,00	
1	412	Einzahlungen aus nicht voranschlagswirksamen Verbindlichkeiten	0,00	0,00	
2	4120	Einzahlungen aus nicht voranschlagswirksamen Verbindlichkeiten	0,00	0,00	
1	413	Einzahlungen aus der Aufnahme von zur Kassenstärkung eingegangen Geldverbindlichkeiten (Barvorlagen)	0,00	0,00	
2	4130	Einzahlungen aus der Aufnahme von zur Kassenstärkung eingegangen Geldverbindlichkeiten (Barvorlagen)	0,00	0,00	
SU	41	Summe Einzahlungen aus der nicht voranschlagswirksamen Gebarung	0,00	0,00	

Finanzierungsvoranschlag 2023 - Bereichsbudget 2 / Unterricht, Erziehung, Sport und Wissenschaft

Ebene	Code	Mittelverwendungs- und aufbringungsgruppen	VA 2023	VA 2022	RA 2021
1	421	Auszahlungen aus nicht voranschlagswirksamen Forderungen	0,00	0,00	
2	4210	Auszahlungen aus nicht voranschlagswirksamen Forderungen	0,00	0,00	
1	422	Auszahlungen aus nicht voranschlagswirksamen Verbindlichkeiten	0,00	0,00	
2	4220	Auszahlungen aus nicht voranschlagswirksamen Verbindlichkeiten	0,00	0,00	
1	423	Auszahlungen zur Tilgung von zur Kassenstärkung eingegangenen Geldverbindlichkeiten (Barvorlagen)	0,00	0,00	
2	4230	Auszahlungen zur Tilgung von zur Kassenstärkung eingegangenen Geldverbindlichkeiten (Barvorlagen)	0,00	0,00	
SU	42	Summe Auszahlungen aus der nicht voranschlagswirksamen Gebarung	0,00	0,00	
SA6	SA6	Geldfluss aus der nicht voranschlagswirksamen Gebarung	0,00	0,00	
SA7	SA7	Veränderung an Liquididen Mitteln (Saldo 5 + Saldo 6)	-64.965.400,00	-53.534.400,00	

Finanzierungsvoranschlag 2023 - Bereichsbudget 3 / Kunst, Kultur und Kultus

Ebene	Code	Mittelverwendungs- und aufbringungsgruppen	VA 2023	VA 2022	RA 2021
1	311	Einzahlungen aus der operativen Verwaltungstätigkeit	3.359.900,00	3.581.500,00	
2	3111	Einzahlungen aus eigenen Abgaben	0,00	0,00	
2	3112	Einzahlungen aus Ertragsanteilen	0,00	0,00	
2	3113	Einzahlungen aus Gebühren	0,00	0,00	
2	3114	Einzahlungen aus Leistungen	40.000,00	40.000,00	
2	3115	Einzahlungen aus Besitz und wirtschaftlicher Tätigkeit	26.900,00	70.600,00	
2	3116	Einzahlungen aus Veräußerung von geringwertigen Wirtschaftsgütern (GWG) und sonstige Einzahlungen	3.293.000,00	3.470.900,00	
1	312	Einzahlungen aus Transfers (ohne Kapitaltransfers)	387.500,00	218.000,00	
2	3121	Transferzahlungen von Trägern des öffentlichen Rechts	277.900,00	87.900,00	
2	3122	Transferzahlungen von Beteiligungen	0,00	0,00	
2	3123	Transferzahlungen von Unternehmen (inkl. Finanzunternehmen)	100.000,00	75.000,00	
2	3124	Transferzahlungen von Haushalte und Organisationen ohne Erwerbscharakter	9.600,00	55.100,00	
2	3125	Transferzahlungen vom Ausland	0,00	0,00	
2	3126	Investitions- und Tilgungszuschüsse zwischen Unternehmungen und Betrieben der Gebietskörperschaft und der Gebietskörperschaft	0,00	0,00	
1	313	Einzahlungen aus Finanzerträgen	75.800,00	76.100,00	
2	3131	Einzahlungen aus Zinserträgen	75.700,00	76.000,00	
2	3133	Einzahlungen aus Gewinnentnahmen von marktbestimmten Betrieben	0,00	0,00	
2	3134	Sonstige Einzahlungen aus Finanzerträgen	0,00	0,00	
2	3135	Einzahlungen aus Dividenden/Gewinnausschüttungen	100,00	100,00	
SU	31	Summe Einzahlungen operative Gebarung	3.823.200,00	3.875.600,00	
1	321	Auszahlungen aus Personalaufwand	4.673.400,00	4.471.800,00	
2	3211	Auszahlungen für Personalaufwand Bezüge, Nebengebühren, und Mehrleistungsvergütungen	3.829.000,00	3.678.500,00	
2	3212	Auszahlungen für gesetzliche und freiwillige Sozialaufwendungen	826.100,00	775.000,00	
2	3213	Auszahlungen aus sonstigem Personalaufwand	18.300,00	18.300,00	
1	322	Auszahlungen aus Sachaufwand (ohne Transferaufwand)	2.886.200,00	2.024.800,00	
2	3221	Auszahlungen für Gebrauchs- und Verbrauchsgüter, Handelswaren	159.500,00	168.100,00	
2	3222	Auszahlungen für Verwaltungs- und Betriebsaufwand	119.200,00	120.900,00	
2	3223	Auszahlungen für Leasing- und Mietaufwand	1.318.000,00	831.300,00	
2	3224	Auszahlungen für Instandhaltung	209.400,00	215.000,00	
2	3225	Sonstige Auszahlungen aus Sachaufwand	1.080.100,00	689.500,00	
2	3226	Auszahlungen aus der Inanspruchnahme von Haftungen	0,00	0,00	
1	323	Auszahlungen aus Transfers (ohne Kapitaltransfers)	33.458.200,00	32.117.700,00	
2	3231	Transferzahlungen an Träger des öffentlichen Rechts	8.352.300,00	7.963.800,00	
2	3232	Transferzahlungen an Beteiligungen	8.696.900,00	8.511.600,00	
2	3233	Transferzahlungen an Unternehmen (inkl. Finanzunternehmen)	1.188.400,00	1.277.800,00	
2	3234	Transferzahlungen an Haushalte und Organisationen ohne Erwerbscharakter	15.220.600,00	14.364.500,00	
2	3235	Transferzahlungen an das Ausland	0,00	0,00	
2	3236	Investitions- und Tilgungszuschüsse zwischen Unternehmungen und Betrieben der Gebietskörperschaft und der Gebietskörperschaft	0,00	0,00	
1	324	Auszahlungen aus Finanzaufwand	700,00	0,00	

Finanzierungsvoranschlag 2023 - Bereichsbudget 3 / Kunst, Kultur und Kultus

Ebene	Code	Mittelverwendungs- und aufbringungsgruppen	VA 2023	VA 2022	RA 2021
2	3241	Auszahlungen für Zinsaufwand, für Finanzierungsleasing, für Forderungskauf, für Finanzschulden und derivative Finanzinstrumente mi	0,00	0,00	
2	3242	Auszahlungen für Zinsen aus derivativen Finanzinstrumenten ohne Grundgeschäft	0,00	0,00	
2	3243	Auszahlung aus Gewinnentnahmen von marktbestimmten Betrieben	0,00	0,00	
2	3244	Sonstige Auszahlungen aus Finanzaufwendungen	700,00	0,00	
SU	32	Summe Auszahlungen operative Gebarung	41.018.500,00	38.614.300,00	
SA1	SA1	Saldo (1) Geldfluss aus der Operativen Gebarung (31 - 32)	-37.195.300,00	-34.738.700,00	
1	331	Einzahlungen aus der Investitionstätigkeit	0,00	0,00	
2	3311	Einzahlungen aus der Veräußerung von immateriellem Vermögen	0,00	0,00	
2	3312	Einzahlungen aus der Veräußerung von Grundstücken und Grundstückseinrichtungen	0,00	0,00	
2	3313	Einzahlungen aus der Veräußerung von Gebäuden und Bauten	0,00	0,00	
2	3314	Einzahlungen aus der Veräußerung von technischen Anlagen, Fahrzeuge und Maschinen	0,00	0,00	
2	3315	Einzahlungen aus der Veräußerung von Amts-, Betriebs- und Geschäftsausstattung	0,00	0,00	
2	3316	Einzahlungen aus der Veräußerung von Kulturgütern	0,00	0,00	
2	3317	Einzahlungen aus der Veräußerung von Beteiligungen	0,00	0,00	
1	332	Einzahlungen aus der Rückzahlung von Darlehen sowie gewährten Vorschüssen	0,00	0,00	
2	3321	Einzahlungen aus Darlehen an Träger des öffentlichen Rechts	0,00	0,00	
2	3322	Einzahlungen aus Darlehen an Beteiligungen	0,00	0,00	
2	3323	Einzahlungen aus Darlehen an Unternehmen und Haushalte	0,00	0,00	
2	3325	Einzahlungen aus Vorschüssen und Anzahlungen	0,00	0,00	
1	333	Einzahlungen aus Kapitaltransfers	635.000,00	0,00	
2	3331	Kapitaltransferzahlungen von Trägern des öffentlichen Rechts	635.000,00	0,00	
2	3332	Kapitaltransferzahlungen von Beteiligungen	0,00	0,00	
2	3333	Kapitaltransferzahlungen von Unternehmen	0,00	0,00	
2	3334	Kapitaltransferzahlungen von Haushalten und Organisationen ohne Erwerbscharakter	0,00	0,00	
2	3335	Kapitaltransferzahlungen vom Ausland	0,00	0,00	
SU	33	Summe Einzahlungen investive Gebarung	635.000,00	0,00	
1	341	Auszahlungen aus der Investitionstätigkeit	1.467.500,00	210.500,00	
2	3411	Auszahlungen für den Erwerb von immateriellem Vermögen	200,00	200,00	
2	3412	Auszahlungen für den Erwerb von Grundstücken und Grundstückseinrichtungen	106.300,00	56.400,00	
2	3413	Auszahlungen für den Erwerb von Gebäuden und Bauten	0,00	0,00	
2	3414	Auszahlungen für den Erwerb von technischen Anlagen, Fahrzeuge und Maschinen	0,00	0,00	
2	3415	Auszahlungen für den Erwerb von Amts-, Betriebs- und Geschäftsausstattung	1.230.900,00	83.900,00	
2	3416	Auszahlungen für den Erwerb von Kulturgütern	130.100,00	70.000,00	
2	3417	Auszahlungen für den Erwerb von Beteiligungen	0,00	0,00	
1	342	Auszahlungen von gewährten Darlehen sowie gewährten Vorschüssen	0,00	0,00	
2	3421	Auszahlung von Darlehen an Träger des öffentlichen Rechts	0,00	0,00	
2	3422	Auszahlung von Darlehen an Beteiligungen	0,00	0,00	
2	3423	Auszahlung von Darlehen an Unternehmen und Haushalte	0,00	0,00	
2	3425	Auszahlungen von Vorschüssen und Anzahlungen	0,00	0,00	

Finanzierungsvoranschlag 2023 - Bereichsbudget 3 / Kunst, Kultur und Kultus

Ebene	Code	Mittelverwendungs- und aufbringungsgruppen	VA 2023	VA 2022	RA 2021
1	343	Auszahlungen aus Kapitaltransfers	9.541.000,00	3.627.000,00	
2	3431	Kapitaltransferzahlungen an Träger des öffentlichen Rechts	2.480.100,00	2.480.100,00	
2	3432	Kapitaltransferzahlungen an Beteiligungen	5.643.200,00	80.000,00	
2	3433	Kapitaltransferzahlungen an Unternehmen (Finanzunternehmen)	150.200,00	200,00	
2	3434	Kapitaltransferzahlungen an Haushalte und Organisationen ohne Erwerbscharakter	1.267.500,00	1.066.700,00	
2	3435	Kapitaltransferzahlungen an das Ausland	0,00	0,00	
SU	34	Summe Auszahlungen investive Gebarung	11.008.500,00	3.837.500,00	
SA2	SA2	Saldo (2) Geldfluss aus der Investiven Gebarung (33 - 34)	-10.373.500,00	-3.837.500,00	
SA3	SA3	Saldo (3) Nettofinanzierungssaldo (Saldo 1+ Saldo 2)	-47.568.800,00	-38.576.200,00	
1	351	Einzahlungen aus der Aufnahme von Finanzschulden	0,00	2.595.400,00	
2	3511	Einzahlungen aus empfangenen Darlehen von öffentlichen Körperschaften und Rechtsträgern	0,00	0,00	
2	3512	Einzahlungen aus empfangenen Darlehen von Beteiligungen	0,00	0,00	
2	3513	Einzahlungen aus empfangenen Darlehen von Unternehmen und privaten Haushalten	0,00	0,00	
2	3514	Einzahlungen aus Finanzschulden (Finanzunternehmen)	0,00	2.595.400,00	
1	353	Einzahlungen infolge eines Kapitaltausch bei derivativen Finanzinstrumenten mit Grundgeschäft	0,00	0,00	
2	3530	Einzahlungen infolge eines Kapitaltausch bei derivativen Finanzinstrumenten mit Grundgeschäft	0,00	0,00	
1	355	Einzahlungen aus dem Abgang von Finanzinstrumenten	3.180.000,00	0,00	
2	3550	Einzahlungen aus dem Abgang von Finanzinstrumenten	3.180.000,00	0,00	
SU	35	Summe Einzahlungen aus der Finanzierungstätigkeit	3.180.000,00	2.595.400,00	
1	361	Auszahlungen aus der Tilgung von Finanzschulden	0,00	0,00	
2	3611	Auszahlungen aus empfangenen Darlehen von öffentlichen Körperschaften und Rechtsträgern	0,00	0,00	
2	3612	Auszahlungen aus empfangenen Darlehen von Beteiligungen	0,00	0,00	
2	3613	Auszahlungen aus empfangenen Darlehen von Unternehmen und privaten Haushalten	0,00	0,00	
2	3614	Auszahlungen aus Finanzschulden	0,00	0,00	
2	3615	Auszahlung aus der Rückzahlung von Leasingverbindlichkeiten	0,00	0,00	
1	363	Auszahlungen infolge eines Kapitaltausch bei derivativen Finanzinstrumenten mit Grundgeschäft	0,00	0,00	
2	3630	Auszahlungen infolge eines Kapitaltausch bei derivativen Finanzinstrumenten mit Grundgeschäft	0,00	0,00	
1	365	Auszahlungen für den Erwerb von Finanzinstrumenten	0,00	0,00	
2	3650	Auszahlungen für den Erwerb von Finanzinstrumenten	0,00	0,00	
SU	36	Summe Auszahlungen aus der Finanzierungstätigkeit	0,00	0,00	
SA4	SA4	Saldo (4) Geldfluss aus der Finanzierungstätigkeit (35 - 36)	3.180.000,00	2.595.400,00	
SA5	SA5	Saldo (5) Geldfluss aus der voranschlagswirksamen Gebarung (Saldo 3 + Saldo 4)	-44.388.800,00	-35.980.800,00	
1	411	Einzahlungen aus nicht voranschlagswirksamen Forderungen	0,00	0,00	
2	4110	Einzahlungen aus nicht voranschlagswirksamen Forderungen	0,00	0,00	
1	412	Einzahlungen aus nicht voranschlagswirksamen Verbindlichkeiten	0,00	0,00	
2	4120	Einzahlungen aus nicht voranschlagswirksamen Verbindlichkeiten	0,00	0,00	
1	413	Einzahlungen aus der Aufnahme von zur Kassenstärkung eingegangen Geldverbindlichkeiten (Barvorlagen)	0,00	0,00	
2	4130	Einzahlungen aus der Aufnahme von zur Kassenstärkung eingegangen Geldverbindlichkeiten (Barvorlagen)	0,00	0,00	
SU	41	Summe Einzahlungen aus der nicht voranschlagswirksamen Gebarung	0,00	0,00	

Finanzierungsvoranschlag 2023 - Bereichsbudget 3 / Kunst, Kultur und Kultus

Ebene	Code	Mittelverwendungs- und aufbringungsgruppen	VA 2023	VA 2022	RA 2021
1	421	Auszahlungen aus nicht voranschlagswirksamen Forderungen	0,00	0,00	
2	4210	Auszahlungen aus nicht voranschlagswirksamen Forderungen	0,00	0,00	
1	422	Auszahlungen aus nicht voranschlagswirksamen Verbindlichkeiten	0,00	0,00	
2	4220	Auszahlungen aus nicht voranschlagswirksamen Verbindlichkeiten	0,00	0,00	
1	423	Auszahlungen zur Tilgung von zur Kassenstärkung eingegangenen Geldverbindlichkeiten (Barvorlagen)	0,00	0,00	
2	4230	Auszahlungen zur Tilgung von zur Kassenstärkung eingegangenen Geldverbindlichkeiten (Barvorlagen)	0,00	0,00	
SU	42	Summe Auszahlungen aus der nicht voranschlagswirksamen Gebarung	0,00	0,00	
SA6	SA6	Geldfluss aus der nicht voranschlagswirksamen Gebarung	0,00	0,00	
SA7	SA7	Veränderung an Liquiden Mitteln (Saldo 5 + Saldo 6)	-44.388.800,00	-35.980.800,00	

Finanzierungsvoranschlag 2023 - Bereichsbudget 4 / Soziale Wohlfahrt und Wohnbauförderung

Ebene	Code	Mittelverwendungs- und aufbringungsgruppen	VA 2023	VA 2022	RA 2021
1	311	Einzahlungen aus der operativen Verwaltungstätigkeit	6.951.600,00	3.988.800,00	
2	3111	Einzahlungen aus eigenen Abgaben	0,00	0,00	
2	3112	Einzahlungen aus Ertragsanteilen	0,00	0,00	
2	3113	Einzahlungen aus Gebühren	0,00	0,00	
2	3114	Einzahlungen aus Leistungen	2.200.100,00	2.200.300,00	
2	3115	Einzahlungen aus Besitz und wirtschaftlicher Tätigkeit	44.000,00	42.000,00	
2	3116	Einzahlungen aus Veräußerung von geringwertigen Wirtschaftsgütern (GWG) und sonstige Einzahlungen	4.707.500,00	1.746.500,00	
1	312	Einzahlungen aus Transfers (ohne Kapitaltransfers)	3.620.000,00	3.669.000,00	
2	3121	Transferzahlungen von Trägern des öffentlichen Rechts	3.540.000,00	3.594.000,00	
2	3122	Transferzahlungen von Beteiligungen	0,00	0,00	
2	3123	Transferzahlungen von Unternehmen (inkl. Finanzunternehmen)	0,00	0,00	
2	3124	Transferzahlungen von Haushalte und Organisationen ohne Erwerbscharakter	80.000,00	75.000,00	
2	3125	Transferzahlungen vom Ausland	0,00	0,00	
2	3126	Investitions- und Tilgungszuschüsse zwischen Unternehmungen und Betrieben der Gebietskörperschaft und der Gebietskörperschaft	0,00	0,00	
1	313	Einzahlungen aus Finanzerträgen	100,00	100,00	
2	3131	Einzahlungen aus Zinserträgen	100,00	100,00	
2	3133	Einzahlungen aus Gewinnentnahmen von marktbestimmten Betrieben	0,00	0,00	
2	3134	Sonstige Einzahlungen aus Finanzerträgen	0,00	0,00	
2	3135	Einzahlungen aus Dividenden/Gewinnausschüttungen	0,00	0,00	
SU	31	Summe Einzahlungen operative Gebarung	10.571.700,00	7.657.900,00	
1	321	Auszahlungen aus Personalaufwand	11.414.600,00	10.045.300,00	
2	3211	Auszahlungen für Personalaufwand Bezüge, Nebengebühren, und Mehrleistungsvergütungen	9.532.000,00	8.406.600,00	
2	3212	Auszahlungen für gesetzliche und freiwillige Sozialaufwendungen	1.832.000,00	1.593.400,00	
2	3213	Auszahlungen aus sonstigem Personalaufwand	50.600,00	45.300,00	
1	322	Auszahlungen aus Sachaufwand (ohne Transferaufwand)	8.454.100,00	7.884.000,00	
2	3221	Auszahlungen für Gebrauchs- und Verbrauchsgüter, Handelswaren	1.750.200,00	1.589.400,00	
2	3222	Auszahlungen für Verwaltungs- und Betriebsaufwand	188.300,00	185.900,00	
2	3223	Auszahlungen für Leasing- und Mietaufwand	415.500,00	409.800,00	
2	3224	Auszahlungen für Instandhaltung	27.900,00	32.900,00	
2	3225	Sonstige Auszahlungen aus Sachaufwand	6.072.200,00	5.666.000,00	
2	3226	Auszahlungen aus der Inanspruchnahme von Haftungen	0,00	0,00	
1	323	Auszahlungen aus Transfers (ohne Kapitaltransfers)	69.727.800,00	66.920.400,00	
2	3231	Transferzahlungen an Träger des öffentlichen Rechts	59.443.100,00	58.295.300,00	
2	3232	Transferzahlungen an Beteiligungen	8.100,00	200,00	
2	3233	Transferzahlungen an Unternehmen (inkl. Finanzunternehmen)	619.000,00	598.100,00	
2	3234	Transferzahlungen an Haushalte und Organisationen ohne Erwerbscharakter	9.657.600,00	8.026.800,00	
2	3235	Transferzahlungen an das Ausland	0,00	0,00	
2	3236	Investitions- und Tilgungszuschüsse zwischen Unternehmungen und Betrieben der Gebietskörperschaft und der Gebietskörperschaft	0,00	0,00	
1	324	Auszahlungen aus Finanzaufwand	6.000,00	6.000,00	

Finanzierungsvoranschlag 2023 - Bereichsbudget 4 / Soziale Wohlfahrt und Wohnbauförderung

Ebene	Code	Mittelverwendungs- und aufbringungsgruppen	VA 2023	VA 2022	RA 2021
2	3241	Auszahlungen für Zinsaufwand, für Finanzierungsleasing, für Forderungskauf, für Finanzschulden und derivative Finanzinstrumente mi	0,00	0,00	
2	3242	Auszahlungen für Zinsen aus derivativen Finanzinstrumenten ohne Grundgeschäft	0,00	0,00	
2	3243	Auszahlung aus Gewinnentnahmen von marktbestimmten Betrieben	0,00	0,00	
2	3244	Sonstige Auszahlungen aus Finanzaufwendungen	6.000,00	6.000,00	
SU	32	Summe Auszahlungen operative Gebarung	89.602.500,00	84.855.700,00	
SA1	SA1	Saldo (1) Geldfluss aus der Operativen Gebarung (31 - 32)	-79.030.800,00	-77.197.800,00	
1	331	Einzahlungen aus der Investitionstätigkeit	0,00	0,00	
2	3311	Einzahlungen aus der Veräußerung von immateriellem Vermögen	0,00	0,00	
2	3312	Einzahlungen aus der Veräußerung von Grundstücken und Grundstückseinrichtungen	0,00	0,00	
2	3313	Einzahlungen aus der Veräußerung von Gebäuden und Bauten	0,00	0,00	
2	3314	Einzahlungen aus der Veräußerung von technischen Anlagen, Fahrzeuge und Maschinen	0,00	0,00	
2	3315	Einzahlungen aus der Veräußerung von Amts-, Betriebs- und Geschäftsausstattung	0,00	0,00	
2	3316	Einzahlungen aus der Veräußerung von Kulturgütern	0,00	0,00	
2	3317	Einzahlungen aus der Veräußerung von Beteiligungen	0,00	0,00	
1	332	Einzahlungen aus der Rückzahlung von Darlehen sowie gewährten Vorschüssen	200,00	100,00	
2	3321	Einzahlungen aus Darlehen an Träger des öffentlichen Rechts	0,00	0,00	
2	3322	Einzahlungen aus Darlehen an Beteiligungen	0,00	0,00	
2	3323	Einzahlungen aus Darlehen an Unternehmen und Haushalte	200,00	100,00	
2	3325	Einzahlungen aus Vorschüssen und Anzahlungen	0,00	0,00	
1	333	Einzahlungen aus Kapitaltransfers	0,00	0,00	
2	3331	Kapitaltransferzahlungen von Trägern des öffentlichen Rechts	0,00	0,00	
2	3332	Kapitaltransferzahlungen von Beteiligungen	0,00	0,00	
2	3333	Kapitaltransferzahlungen von Unternehmen	0,00	0,00	
2	3334	Kapitaltransferzahlungen von Haushalten und Organisationen ohne Erwerbscharakter	0,00	0,00	
2	3335	Kapitaltransferzahlungen vom Ausland	0,00	0,00	
SU	33	Summe Einzahlungen investive Gebarung	200,00	100,00	
1	341	Auszahlungen aus der Investitionstätigkeit	123.600,00	147.100,00	
2	3411	Auszahlungen für den Erwerb von immateriellem Vermögen	500,00	500,00	
2	3412	Auszahlungen für den Erwerb von Grundstücken und Grundstückseinrichtungen	20.000,00	20.000,00	
2	3413	Auszahlungen für den Erwerb von Gebäuden und Bauten	0,00	0,00	
2	3414	Auszahlungen für den Erwerb von technischen Anlagen, Fahrzeuge und Maschinen	10.000,00	10.000,00	
2	3415	Auszahlungen für den Erwerb von Amts-, Betriebs- und Geschäftsausstattung	93.100,00	116.600,00	
2	3416	Auszahlungen für den Erwerb von Kulturgütern	0,00	0,00	
2	3417	Auszahlungen für den Erwerb von Beteiligungen	0,00	0,00	
1	342	Auszahlungen von gewährten Darlehen sowie gewährten Vorschüssen	25.000,00	25.000,00	
2	3421	Auszahlung von Darlehen an Träger des öffentlichen Rechts	0,00	0,00	
2	3422	Auszahlung von Darlehen an Beteiligungen	0,00	0,00	
2	3423	Auszahlung von Darlehen an Unternehmen und Haushalte	25.000,00	25.000,00	
2	3425	Auszahlungen von Vorschüssen und Anzahlungen	0,00	0,00	

Finanzierungsvoranschlag 2023 - Bereichsbudget 4 / Soziale Wohlfahrt und Wohnbauförderung

Ebene	Code	Mittelverwendungs- und aufbringungsgruppen	VA 2023	VA 2022	RA 2021
1	343	Auszahlungen aus Kapitaltransfers	37.700,00	49.500,00	
2	3431	Kapitaltransferzahlungen an Träger des öffentlichen Rechts	0,00	0,00	
2	3432	Kapitaltransferzahlungen an Beteiligungen	0,00	12.500,00	
2	3433	Kapitaltransferzahlungen an Unternehmen (Finanzunternehmen)	0,00	0,00	
2	3434	Kapitaltransferzahlungen an Haushalte und Organisationen ohne Erwerbscharakter	37.700,00	37.000,00	
2	3435	Kapitaltransferzahlungen an das Ausland	0,00	0,00	
SU	34	Summe Auszahlungen investive Gebarung	186.300,00	221.600,00	
SA2	SA2	Saldo (2) Geldfluss aus der Investiven Gebarung (33 - 34)	-186.100,00	-221.500,00	
SA3	SA3	Saldo (3) Nettofinanzierungssaldo (Saldo 1+ Saldo 2)	-79.216.900,00	-77.419.300,00	
1	351	Einzahlungen aus der Aufnahme von Finanzschulden	0,00	159.500,00	
2	3511	Einzahlungen aus empfangenen Darlehen von öffentlichen Körperschaften und Rechtsträgern	0,00	0,00	
2	3512	Einzahlungen aus empfangenen Darlehen von Beteiligungen	0,00	0,00	
2	3513	Einzahlungen aus empfangenen Darlehen von Unternehmen und privaten Haushalten	0,00	0,00	
2	3514	Einzahlungen aus Finanzschulden (Finanzunternehmen)	0,00	159.500,00	
1	353	Einzahlungen infolge eines Kapitaltausch bei derivativen Finanzinstrumenten mit Grundgeschäft	0,00	0,00	
2	3530	Einzahlungen infolge eines Kapitaltausch bei derivativen Finanzinstrumenten mit Grundgeschäft	0,00	0,00	
1	355	Einzahlungen aus dem Abgang von Finanzinstrumenten	0,00	0,00	
2	3550	Einzahlungen aus dem Abgang von Finanzinstrumenten	0,00	0,00	
SU	35	Summe Einzahlungen aus der Finanzierungstätigkeit	0,00	159.500,00	
1	361	Auszahlungen aus der Tilgung von Finanzschulden	0,00	0,00	
2	3611	Auszahlungen aus empfangenen Darlehen von öffentlichen Körperschaften und Rechtsträgern	0,00	0,00	
2	3612	Auszahlungen aus empfangenen Darlehen von Beteiligungen	0,00	0,00	
2	3613	Auszahlungen aus empfangenen Darlehen von Unternehmen und privaten Haushalten	0,00	0,00	
2	3614	Auszahlungen aus Finanzschulden	0,00	0,00	
2	3615	Auszahlung aus der Rückzahlung von Leasingverbindlichkeiten	0,00	0,00	
1	363	Auszahlungen infolge eines Kapitaltausch bei derivativen Finanzinstrumenten mit Grundgeschäft	0,00	0,00	
2	3630	Auszahlungen infolge eines Kapitaltausch bei derivativen Finanzinstrumenten mit Grundgeschäft	0,00	0,00	
1	365	Auszahlungen für den Erwerb von Finanzinstrumenten	0,00	0,00	
2	3650	Auszahlungen für den Erwerb von Finanzinstrumenten	0,00	0,00	
SU	36	Summe Auszahlungen aus der Finanzierungstätigkeit	0,00	0,00	
SA4	SA4	Saldo (4) Geldfluss aus der Finanzierungstätigkeit (35 - 36)	0,00	159.500,00	
SA5	SA5	Saldo (5) Geldfluss aus der voranschlagswirksamen Gebarung (Saldo 3 + Saldo 4)	-79.216.900,00	-77.259.800,00	
1	411	Einzahlungen aus nicht voranschlagswirksamen Forderungen	0,00	0,00	
2	4110	Einzahlungen aus nicht voranschlagswirksamen Forderungen	0,00	0,00	
1	412	Einzahlungen aus nicht voranschlagswirksamen Verbindlichkeiten	0,00	0,00	
2	4120	Einzahlungen aus nicht voranschlagswirksamen Verbindlichkeiten	0,00	0,00	
1	413	Einzahlungen aus der Aufnahme von zur Kassenstärkung eingegangen Geldverbindlichkeiten (Barvorlagen)	0,00	0,00	
2	4130	Einzahlungen aus der Aufnahme von zur Kassenstärkung eingegangen Geldverbindlichkeiten (Barvorlagen)	0,00	0,00	
SU	41	Summe Einzahlungen aus der nicht voranschlagswirksamen Gebarung	0,00	0,00	

Finanzierungsvoranschlag 2023 - Bereichsbudget 4 / Soziale Wohlfahrt und Wohnbauförderung

Ebene	Code	Mittelverwendungs- und aufbringungsgruppen	VA 2023	VA 2022	RA 2021
1	421	Auszahlungen aus nicht voranschlagswirksamen Forderungen	0,00	0,00	
2	4210	Auszahlungen aus nicht voranschlagswirksamen Forderungen	0,00	0,00	
1	422	Auszahlungen aus nicht voranschlagswirksamen Verbindlichkeiten	0,00	0,00	
2	4220	Auszahlungen aus nicht voranschlagswirksamen Verbindlichkeiten	0,00	0,00	
1	423	Auszahlungen zur Tilgung von zur Kassenstärkung eingegangenen Geldverbindlichkeiten (Barvorlagen)	0,00	0,00	
2	4230	Auszahlungen zur Tilgung von zur Kassenstärkung eingegangenen Geldverbindlichkeiten (Barvorlagen)	0,00	0,00	
SU	42	Summe Auszahlungen aus der nicht voranschlagswirksamen Gebarung	0,00	0,00	
SA6	SA6	Geldfluss aus der nicht voranschlagswirksamen Gebarung	0,00	0,00	
SA7	SA7	Veränderung an Liquiden Mitteln (Saldo 5 + Saldo 6)	-79.216.900,00	-77.259.800,00	

Finanzierungsvoranschlag 2023 - Bereichsbudget 5 / Gesundheit

Ebene	Code	Mittelverwendungs- und aufbringungsgruppen	VA 2023	VA 2022	RA 2021
1	311	Einzahlungen aus der operativen Verwaltungstätigkeit	133.000,00	136.000,00	
2	3111	Einzahlungen aus eigenen Abgaben	0,00	0,00	
2	3112	Einzahlungen aus Ertragsanteilen	0,00	0,00	
2	3113	Einzahlungen aus Gebühren	0,00	0,00	
2	3114	Einzahlungen aus Leistungen	103.000,00	106.000,00	
2	3115	Einzahlungen aus Besitz und wirtschaftlicher Tätigkeit	0,00	0,00	
2	3116	Einzahlungen aus Veräußerung von geringwertigen Wirtschaftsgütern (GWG) und sonstige Einzahlungen	30.000,00	30.000,00	
1	312	Einzahlungen aus Transfers (ohne Kapitaltransfers)	78.100,00	78.100,00	
2	3121	Transferzahlungen von Trägern des öffentlichen Rechts	78.100,00	78.100,00	
2	3122	Transferzahlungen von Beteiligungen	0,00	0,00	
2	3123	Transferzahlungen von Unternehmen (inkl. Finanzunternehmen)	0,00	0,00	
2	3124	Transferzahlungen von Haushalte und Organisationen ohne Erwerbscharakter	0,00	0,00	
2	3125	Transferzahlungen vom Ausland	0,00	0,00	
2	3126	Investitions- und Tilgungszuschüsse zwischen Unternehmungen und Betrieben der Gebietskörperschaft und der Gebietskörperschaft	0,00	0,00	
1	313	Einzahlungen aus Finanzerträgen	0,00	0,00	
2	3131	Einzahlungen aus Zinserträgen	0,00	0,00	
2	3133	Einzahlungen aus Gewinnentnahmen von marktbestimmten Betrieben	0,00	0,00	
2	3134	Sonstige Einzahlungen aus Finanzerträgen	0,00	0,00	
2	3135	Einzahlungen aus Dividenden/Gewinnausschüttungen	0,00	0,00	
SU	31	Summe Einzahlungen operative Gebarung	211.100,00	214.100,00	
1	321	Auszahlungen aus Personalaufwand	4.424.500,00	3.659.700,00	
2	3211	Auszahlungen für Personalaufwand Bezüge, Nebengebühren, und Mehrleistungsvergütungen	3.626.600,00	3.001.700,00	
2	3212	Auszahlungen für gesetzliche und freiwillige Sozialaufwendungen	797.200,00	657.500,00	
2	3213	Auszahlungen aus sonstigem Personalaufwand	700,00	500,00	
1	322	Auszahlungen aus Sachaufwand (ohne Transferaufwand)	1.723.400,00	1.219.100,00	
2	3221	Auszahlungen für Gebrauchs- und Verbrauchsgüter, Handelswaren	118.600,00	155.800,00	
2	3222	Auszahlungen für Verwaltungs- und Betriebsaufwand	718.100,00	267.200,00	
2	3223	Auszahlungen für Leasing- und Mietaufwand	40.100,00	37.100,00	
2	3224	Auszahlungen für Instandhaltung	66.400,00	63.300,00	
2	3225	Sonstige Auszahlungen aus Sachaufwand	780.200,00	695.700,00	
2	3226	Auszahlungen aus der Inanspruchnahme von Haftungen	0,00	0,00	
1	323	Auszahlungen aus Transfers (ohne Kapitaltransfers)	31.782.600,00	30.605.900,00	
2	3231	Transferzahlungen an Träger des öffentlichen Rechts	30.608.900,00	29.451.000,00	
2	3232	Transferzahlungen an Beteiligungen	500,00	100,00	
2	3233	Transferzahlungen an Unternehmen (inkl. Finanzunternehmen)	6.000,00	6.000,00	
2	3234	Transferzahlungen an Haushalte und Organisationen ohne Erwerbscharakter	1.167.200,00	1.148.800,00	
2	3235	Transferzahlungen an das Ausland	0,00	0,00	
2	3236	Investitions- und Tilgungszuschüsse zwischen Unternehmungen und Betrieben der Gebietskörperschaft und der Gebietskörperschaft	0,00	0,00	
1	324	Auszahlungen aus Finanzaufwand	0,00	0,00	

Finanzierungsvoranschlag 2023 - Bereichsbudget 5 / Gesundheit

Ebene	Code	Mittelverwendungs- und aufbringungsgruppen	VA 2023	VA 2022	RA 2021
2	3241	Auszahlungen für Zinsaufwand, für Finanzierungsleasing, für Forderungskauf, für Finanzschulden und derivative Finanzinstrumente mi	0,00	0,00	
2	3242	Auszahlungen für Zinsen aus derivativen Finanzinstrumenten ohne Grundgeschäft	0,00	0,00	
2	3243	Auszahlung aus Gewinnentnahmen von marktbestimmten Betrieben	0,00	0,00	
2	3244	Sonstige Auszahlungen aus Finanzaufwendungen	0,00	0,00	
SU	32	Summe Auszahlungen operative Gebarung	37.930.500,00	35.484.700,00	
SA1	SA1	Saldo (1) Geldfluss aus der Operativen Gebarung (31 - 32)	-37.719.400,00	-35.270.600,00	
1	331	Einzahlungen aus der Investitionstätigkeit	0,00	0,00	
2	3311	Einzahlungen aus der Veräußerung von immateriellem Vermögen	0,00	0,00	
2	3312	Einzahlungen aus der Veräußerung von Grundstücken und Grundstückseinrichtungen	0,00	0,00	
2	3313	Einzahlungen aus der Veräußerung von Gebäuden und Bauten	0,00	0,00	
2	3314	Einzahlungen aus der Veräußerung von technischen Anlagen, Fahrzeuge und Maschinen	0,00	0,00	
2	3315	Einzahlungen aus der Veräußerung von Amts-, Betriebs- und Geschäftsausstattung	0,00	0,00	
2	3316	Einzahlungen aus der Veräußerung von Kulturgütern	0,00	0,00	
2	3317	Einzahlungen aus der Veräußerung von Beteiligungen	0,00	0,00	
1	332	Einzahlungen aus der Rückzahlung von Darlehen sowie gewährten Vorschüssen	0,00	0,00	
2	3321	Einzahlungen aus Darlehen an Träger des öffentlichen Rechts	0,00	0,00	
2	3322	Einzahlungen aus Darlehen an Beteiligungen	0,00	0,00	
2	3323	Einzahlungen aus Darlehen an Unternehmen und Haushalte	0,00	0,00	
2	3325	Einzahlungen aus Vorschüssen und Anzahlungen	0,00	0,00	
1	333	Einzahlungen aus Kapitaltransfers	0,00	0,00	
2	3331	Kapitaltransferzahlungen von Trägern des öffentlichen Rechts	0,00	0,00	
2	3332	Kapitaltransferzahlungen von Beteiligungen	0,00	0,00	
2	3333	Kapitaltransferzahlungen von Unternehmen	0,00	0,00	
2	3334	Kapitaltransferzahlungen von Haushalten und Organisationen ohne Erwerbscharakter	0,00	0,00	
2	3335	Kapitaltransferzahlungen vom Ausland	0,00	0,00	
SU	33	Summe Einzahlungen investive Gebarung	0,00	0,00	
1	341	Auszahlungen aus der Investitionstätigkeit	14.100,00	30.200,00	
2	3411	Auszahlungen für den Erwerb von immateriellem Vermögen	200,00	200,00	
2	3412	Auszahlungen für den Erwerb von Grundstücken und Grundstückseinrichtungen	200,00	25.200,00	
2	3413	Auszahlungen für den Erwerb von Gebäuden und Bauten	0,00	0,00	
2	3414	Auszahlungen für den Erwerb von technischen Anlagen, Fahrzeuge und Maschinen	0,00	0,00	
2	3415	Auszahlungen für den Erwerb von Amts-, Betriebs- und Geschäftsausstattung	13.700,00	4.800,00	
2	3416	Auszahlungen für den Erwerb von Kulturgütern	0,00	0,00	
2	3417	Auszahlungen für den Erwerb von Beteiligungen	0,00	0,00	
1	342	Auszahlungen von gewährten Darlehen sowie gewährten Vorschüssen	0,00	0,00	
2	3421	Auszahlung von Darlehen an Träger des öffentlichen Rechts	0,00	0,00	
2	3422	Auszahlung von Darlehen an Beteiligungen	0,00	0,00	
2	3423	Auszahlung von Darlehen an Unternehmen und Haushalte	0,00	0,00	
2	3425	Auszahlungen von Vorschüssen und Anzahlungen	0,00	0,00	

Finanzierungsvoranschlag 2023 - Bereichsbudget 5 / Gesundheit

Ebene	Code	Mittelverwendungs- und aufbringungsgruppen	VA 2023	VA 2022	RA 2021
1	343	Auszahlungen aus Kapitaltransfers	133.100,00	41.100,00	
2	3431	Kapitaltransferzahlungen an Träger des öffentlichen Rechts	0,00	0,00	
2	3432	Kapitaltransferzahlungen an Beteiligungen	0,00	0,00	
2	3433	Kapitaltransferzahlungen an Unternehmen (Finanzunternehmen)	100,00	100,00	
2	3434	Kapitaltransferzahlungen an Haushalte und Organisationen ohne Erwerbscharakter	133.000,00	41.000,00	
2	3435	Kapitaltransferzahlungen an das Ausland	0,00	0,00	
SU	34	Summe Auszahlungen investive Gebarung	147.200,00	71.300,00	
SA2	SA2	Saldo (2) Geldfluss aus der Investiven Gebarung (33 - 34)	-147.200,00	-71.300,00	
SA3	SA3	Saldo (3) Nettofinanzierungssaldo (Saldo 1+ Saldo 2)	-37.866.600,00	-35.341.900,00	
1	351	Einzahlungen aus der Aufnahme von Finanzschulden	0,00	29.900,00	
2	3511	Einzahlungen aus empfangenen Darlehen von öffentlichen Körperschaften und Rechtsträgern	0,00	0,00	
2	3512	Einzahlungen aus empfangenen Darlehen von Beteiligungen	0,00	0,00	
2	3513	Einzahlungen aus empfangenen Darlehen von Unternehmen und privaten Haushalten	0,00	0,00	
2	3514	Einzahlungen aus Finanzschulden (Finanzunternehmen)	0,00	29.900,00	
1	353	Einzahlungen infolge eines Kapitaltausch bei derivativen Finanzinstrumenten mit Grundgeschäft	0,00	0,00	
2	3530	Einzahlungen infolge eines Kapitaltausch bei derivativen Finanzinstrumenten mit Grundgeschäft	0,00	0,00	
1	355	Einzahlungen aus dem Abgang von Finanzinstrumenten	0,00	0,00	
2	3550	Einzahlungen aus dem Abgang von Finanzinstrumenten	0,00	0,00	
SU	35	Summe Einzahlungen aus der Finanzierungstätigkeit	0,00	29.900,00	
1	361	Auszahlungen aus der Tilgung von Finanzschulden	0,00	0,00	
2	3611	Auszahlungen aus empfangenen Darlehen von öffentlichen Körperschaften und Rechtsträgern	0,00	0,00	
2	3612	Auszahlungen aus empfangenen Darlehen von Beteiligungen	0,00	0,00	
2	3613	Auszahlungen aus empfangenen Darlehen von Unternehmen und privaten Haushalten	0,00	0,00	
2	3614	Auszahlungen aus Finanzschulden	0,00	0,00	
2	3615	Auszahlung aus der Rückzahlung von Leasingverbindlichkeiten	0,00	0,00	
1	363	Auszahlungen infolge eines Kapitaltausch bei derivativen Finanzinstrumenten mit Grundgeschäft	0,00	0,00	
2	3630	Auszahlungen infolge eines Kapitaltausch bei derivativen Finanzinstrumenten mit Grundgeschäft	0,00	0,00	
1	365	Auszahlungen für den Erwerb von Finanzinstrumenten	0,00	0,00	
2	3650	Auszahlungen für den Erwerb von Finanzinstrumenten	0,00	0,00	
SU	36	Summe Auszahlungen aus der Finanzierungstätigkeit	0,00	0,00	
SA4	SA4	Saldo (4) Geldfluss aus der Finanzierungstätigkeit (35 - 36)	0,00	29.900,00	
SA5	SA5	Saldo (5) Geldfluss aus der voranschlagswirksamen Gebarung (Saldo 3 + Saldo 4)	-37.866.600,00	-35.312.000,00	
1	411	Einzahlungen aus nicht voranschlagswirksamen Forderungen	0,00	0,00	
2	4110	Einzahlungen aus nicht voranschlagswirksamen Forderungen	0,00	0,00	
1	412	Einzahlungen aus nicht voranschlagswirksamen Verbindlichkeiten	0,00	0,00	
2	4120	Einzahlungen aus nicht voranschlagswirksamen Verbindlichkeiten	0,00	0,00	
1	413	Einzahlungen aus der Aufnahme von zur Kassenstärkung eingegangen Geldverbindlichkeiten (Barvorlagen)	0,00	0,00	
2	4130	Einzahlungen aus der Aufnahme von zur Kassenstärkung eingegangen Geldverbindlichkeiten (Barvorlagen)	0,00	0,00	
SU	41	Summe Einzahlungen aus der nicht voranschlagswirksamen Gebarung	0,00	0,00	

Finanzierungsvoranschlag 2023 - Bereichsbudget 5 / Gesundheit

Ebene	Code	Mittelverwendungs- und aufbringungsgruppen	VA 2023	VA 2022	RA 2021
1	421	Auszahlungen aus nicht voranschlagswirksamen Forderungen	0,00	0,00	
2	4210	Auszahlungen aus nicht voranschlagswirksamen Forderungen	0,00	0,00	
1	422	Auszahlungen aus nicht voranschlagswirksamen Verbindlichkeiten	0,00	0,00	
2	4220	Auszahlungen aus nicht voranschlagswirksamen Verbindlichkeiten	0,00	0,00	
1	423	Auszahlungen zur Tilgung von zur Kassenstärkung eingegangenen Geldverbindlichkeiten (Barvorlagen)	0,00	0,00	
2	4230	Auszahlungen zur Tilgung von zur Kassenstärkung eingegangenen Geldverbindlichkeiten (Barvorlagen)	0,00	0,00	
SU	42	Summe Auszahlungen aus der nicht voranschlagswirksamen Gebarung	0,00	0,00	
SA6	SA6	Geldfluss aus der nicht voranschlagswirksamen Gebarung	0,00	0,00	
SA7	SA7	Veränderung an Liquiden Mitteln (Saldo 5 + Saldo 6)	-37.866.600,00	-35.312.000,00	

Finanzierungsvoranschlag 2023 - Bereichsbudget 6 / Straßen- und Wasserbau, Verkehr

Ebene	Code	Mittelverwendungs- und aufbringungsgruppen	VA 2023	VA 2022	RA 2021
1	311	Einzahlungen aus der operativen Verwaltungstätigkeit	2.671.400,00	2.669.600,00	
2	3111	Einzahlungen aus eigenen Abgaben	180.100,00	180.100,00	
2	3112	Einzahlungen aus Ertragsanteilen	0,00	0,00	
2	3113	Einzahlungen aus Gebühren	0,00	0,00	
2	3114	Einzahlungen aus Leistungen	375.000,00	373.800,00	
2	3115	Einzahlungen aus Besitz und wirtschaftlicher Tätigkeit	1.685.300,00	1.680.400,00	
2	3116	Einzahlungen aus Veräußerung von geringwertigen Wirtschaftsgütern (GWG) und sonstige Einzahlungen	431.000,00	435.300,00	
1	312	Einzahlungen aus Transfers (ohne Kapitaltransfers)	12.031.600,00	9.442.900,00	
2	3121	Transferzahlungen von Trägern des öffentlichen Rechts	6.931.600,00	4.442.700,00	
2	3122	Transferzahlungen von Beteiligungen	0,00	0,00	
2	3123	Transferzahlungen von Unternehmen (inkl. Finanzunternehmen)	0,00	200,00	
2	3124	Transferzahlungen von Haushalte und Organisationen ohne Erwerbscharakter	5.100.000,00	5.000.000,00	
2	3125	Transferzahlungen vom Ausland	0,00	0,00	
2	3126	Investitions- und Tilgungszuschüsse zwischen Unternehmungen und Betrieben der Gebietskörperschaft und der Gebietskörperschaft	0,00	0,00	
1	313	Einzahlungen aus Finanzerträgen	0,00	0,00	
2	3131	Einzahlungen aus Zinserträgen	0,00	0,00	
2	3133	Einzahlungen aus Gewinnentnahmen von marktbestimmten Betrieben	0,00	0,00	
2	3134	Sonstige Einzahlungen aus Finanzerträgen	0,00	0,00	
2	3135	Einzahlungen aus Dividenden/Gewinnausschüttungen	0,00	0,00	
SU	31	Summe Einzahlungen operative Gebarung	14.703.000,00	12.112.500,00	
1	321	Auszahlungen aus Personalaufwand	15.027.400,00	13.590.800,00	
2	3211	Auszahlungen für Personalaufwand Bezüge, Nebengebühren, und Mehrleistungsvergütungen	12.744.000,00	11.519.100,00	
2	3212	Auszahlungen für gesetzliche und freiwillige Sozialaufwendungen	2.264.900,00	2.049.400,00	
2	3213	Auszahlungen aus sonstigem Personalaufwand	18.500,00	22.300,00	
1	322	Auszahlungen aus Sachaufwand (ohne Transferaufwand)	12.724.300,00	12.416.600,00	
2	3221	Auszahlungen für Gebrauchs- und Verbrauchsgüter, Handelswaren	382.000,00	364.000,00	
2	3222	Auszahlungen für Verwaltungs- und Betriebsaufwand	1.053.200,00	1.005.800,00	
2	3223	Auszahlungen für Leasing- und Mietaufwand	301.300,00	287.800,00	
2	3224	Auszahlungen für Instandhaltung	7.022.200,00	6.852.700,00	
2	3225	Sonstige Auszahlungen aus Sachaufwand	3.965.600,00	3.906.300,00	
2	3226	Auszahlungen aus der Inanspruchnahme von Haftungen	0,00	0,00	
1	323	Auszahlungen aus Transfers (ohne Kapitaltransfers)	844.000,00	793.300,00	
2	3231	Transferzahlungen an Träger des öffentlichen Rechts	773.000,00	730.100,00	
2	3232	Transferzahlungen an Beteiligungen	20.000,00	9.900,00	
2	3233	Transferzahlungen an Unternehmen (inkl. Finanzunternehmen)	0,00	10.200,00	
2	3234	Transferzahlungen an Haushalte und Organisationen ohne Erwerbscharakter	51.000,00	43.100,00	
2	3235	Transferzahlungen an das Ausland	0,00	0,00	
2	3236	Investitions- und Tilgungszuschüsse zwischen Unternehmungen und Betrieben der Gebietskörperschaft und der Gebietskörperschaft	0,00	0,00	
1	324	Auszahlungen aus Finanzaufwand	0,00	0,00	

Finanzierungsvoranschlag 2023 - Bereichsbudget 6 / Straßen- und Wasserbau, Verkehr

Ebene	Code	Mittelverwendungs- und aufbringungsgruppen	VA 2023	VA 2022	RA 2021
2	3241	Auszahlungen für Zinsaufwand, für Finanzierungsleasing, für Forderungskauf, für Finanzschulden und derivative Finanzinstrumente mi	0,00	0,00	
2	3242	Auszahlungen für Zinsen aus derivativen Finanzinstrumenten ohne Grundgeschäft	0,00	0,00	
2	3243	Auszahlung aus Gewinnentnahmen von marktbestimmten Betrieben	0,00	0,00	
2	3244	Sonstige Auszahlungen aus Finanzaufwendungen	0,00	0,00	
SU	32	Summe Auszahlungen operative Gebarung	28.595.700,00	26.800.700,00	
SA1	SA1	Saldo (1) Geldfluss aus der Operativen Gebarung (31 - 32)	-13.892.700,00	-14.688.200,00	
1	331	Einzahlungen aus der Investitionstätigkeit	0,00	100.000,00	
2	3311	Einzahlungen aus der Veräußerung von immateriellem Vermögen	0,00	0,00	
2	3312	Einzahlungen aus der Veräußerung von Grundstücken und Grundstückseinrichtungen	0,00	100.000,00	
2	3313	Einzahlungen aus der Veräußerung von Gebäuden und Bauten	0,00	0,00	
2	3314	Einzahlungen aus der Veräußerung von technischen Anlagen, Fahrzeuge und Maschinen	0,00	0,00	
2	3315	Einzahlungen aus der Veräußerung von Amts-, Betriebs- und Geschäftsausstattung	0,00	0,00	
2	3316	Einzahlungen aus der Veräußerung von Kulturgütern	0,00	0,00	
2	3317	Einzahlungen aus der Veräußerung von Beteiligungen	0,00	0,00	
1	332	Einzahlungen aus der Rückzahlung von Darlehen sowie gewährten Vorschüssen	0,00	0,00	
2	3321	Einzahlungen aus Darlehen an Träger des öffentlichen Rechts	0,00	0,00	
2	3322	Einzahlungen aus Darlehen an Beteiligungen	0,00	0,00	
2	3323	Einzahlungen aus Darlehen an Unternehmen und Haushalte	0,00	0,00	
2	3325	Einzahlungen aus Vorschüssen und Anzahlungen	0,00	0,00	
1	333	Einzahlungen aus Kapitaltransfers	200.000,00	1.503.900,00	
2	3331	Kapitaltransferzahlungen von Trägern des öffentlichen Rechts	200.000,00	1.503.900,00	
2	3332	Kapitaltransferzahlungen von Beteiligungen	0,00	0,00	
2	3333	Kapitaltransferzahlungen von Unternehmen	0,00	0,00	
2	3334	Kapitaltransferzahlungen von Haushalten und Organisationen ohne Erwerbscharakter	0,00	0,00	
2	3335	Kapitaltransferzahlungen vom Ausland	0,00	0,00	
SU	33	Summe Einzahlungen investive Gebarung	200.000,00	1.603.900,00	
1	341	Auszahlungen aus der Investitionstätigkeit	11.064.600,00	9.073.900,00	
2	3411	Auszahlungen für den Erwerb von immateriellem Vermögen	900,00	900,00	
2	3412	Auszahlungen für den Erwerb von Grundstücken und Grundstückseinrichtungen	10.912.100,00	8.933.100,00	
2	3413	Auszahlungen für den Erwerb von Gebäuden und Bauten	1.100,00	1.100,00	
2	3414	Auszahlungen für den Erwerb von technischen Anlagen, Fahrzeuge und Maschinen	80.700,00	83.100,00	
2	3415	Auszahlungen für den Erwerb von Amts-, Betriebs- und Geschäftsausstattung	69.800,00	55.700,00	
2	3416	Auszahlungen für den Erwerb von Kulturgütern	0,00	0,00	
2	3417	Auszahlungen für den Erwerb von Beteiligungen	0,00	0,00	
1	342	Auszahlungen von gewährten Darlehen sowie gewährten Vorschüssen	150.000,00	150.000,00	
2	3421	Auszahlung von Darlehen an Träger des öffentlichen Rechts	0,00	0,00	
2	3422	Auszahlung von Darlehen an Beteiligungen	0,00	0,00	
2	3423	Auszahlung von Darlehen an Unternehmen und Haushalte	0,00	0,00	
2	3425	Auszahlungen von Vorschüssen und Anzahlungen	150.000,00	150.000,00	

Finanzierungsvoranschlag 2023 - Bereichsbudget 6 / Straßen- und Wasserbau, Verkehr

Ebene	Code	Mittelverwendungs- und aufbringungsgruppen	VA 2023	VA 2022	RA 2021
1	343	Auszahlungen aus Kapitaltransfers	717.400,00	849.500,00	
2	3431	Kapitaltransferzahlungen an Träger des öffentlichen Rechts	284.100,00	563.200,00	
2	3432	Kapitaltransferzahlungen an Beteiligungen	0,00	0,00	
2	3433	Kapitaltransferzahlungen an Unternehmen (Finanzunternehmen)	393.200,00	230.300,00	
2	3434	Kapitaltransferzahlungen an Haushalte und Organisationen ohne Erwerbscharakter	40.100,00	56.000,00	
2	3435	Kapitaltransferzahlungen an das Ausland	0,00	0,00	
SU	34	Summe Auszahlungen investive Gebarung	11.932.000,00	10.073.400,00	
SA2	SA2	Saldo (2) Geldfluss aus der Investiven Gebarung (33 - 34)	-11.732.000,00	-8.469.500,00	
SA3	SA3	Saldo (3) Nettofinanzierungssaldo (Saldo 1+ Saldo 2)	-25.624.700,00	-23.157.700,00	
1	351	Einzahlungen aus der Aufnahme von Finanzschulden	0,00	4.177.300,00	
2	3511	Einzahlungen aus empfangenen Darlehen von öffentlichen Körperschaften und Rechtsträgern	0,00	0,00	
2	3512	Einzahlungen aus empfangenen Darlehen von Beteiligungen	0,00	0,00	
2	3513	Einzahlungen aus empfangenen Darlehen von Unternehmen und privaten Haushalten	0,00	0,00	
2	3514	Einzahlungen aus Finanzschulden (Finanzunternehmen)	0,00	4.177.300,00	
1	353	Einzahlungen infolge eines Kapitaltausch bei derivativen Finanzinstrumenten mit Grundgeschäft	0,00	0,00	
2	3530	Einzahlungen infolge eines Kapitaltausch bei derivativen Finanzinstrumenten mit Grundgeschäft	0,00	0,00	
1	355	Einzahlungen aus dem Abgang von Finanzinstrumenten	0,00	0,00	
2	3550	Einzahlungen aus dem Abgang von Finanzinstrumenten	0,00	0,00	
SU	35	Summe Einzahlungen aus der Finanzierungstätigkeit	0,00	4.177.300,00	
1	361	Auszahlungen aus der Tilgung von Finanzschulden	0,00	0,00	
2	3611	Auszahlungen aus empfangenen Darlehen von öffentlichen Körperschaften und Rechtsträgern	0,00	0,00	
2	3612	Auszahlungen aus empfangenen Darlehen von Beteiligungen	0,00	0,00	
2	3613	Auszahlungen aus empfangenen Darlehen von Unternehmen und privaten Haushalten	0,00	0,00	
2	3614	Auszahlungen aus Finanzschulden	0,00	0,00	
2	3615	Auszahlung aus der Rückzahlung von Leasingverbindlichkeiten	0,00	0,00	
1	363	Auszahlungen infolge eines Kapitaltausch bei derivativen Finanzinstrumenten mit Grundgeschäft	0,00	0,00	
2	3630	Auszahlungen infolge eines Kapitaltausch bei derivativen Finanzinstrumenten mit Grundgeschäft	0,00	0,00	
1	365	Auszahlungen für den Erwerb von Finanzinstrumenten	0,00	0,00	
2	3650	Auszahlungen für den Erwerb von Finanzinstrumenten	0,00	0,00	
SU	36	Summe Auszahlungen aus der Finanzierungstätigkeit	0,00	0,00	
SA4	SA4	Saldo (4) Geldfluss aus der Finanzierungstätigkeit (35 - 36)	0,00	4.177.300,00	
SA5	SA5	Saldo (5) Geldfluss aus der voranschlagswirksamen Gebarung (Saldo 3 + Saldo 4)	-25.624.700,00	-18.980.400,00	
1	411	Einzahlungen aus nicht voranschlagswirksamen Forderungen	0,00	0,00	
2	4110	Einzahlungen aus nicht voranschlagswirksamen Forderungen	0,00	0,00	
1	412	Einzahlungen aus nicht voranschlagswirksamen Verbindlichkeiten	0,00	0,00	
2	4120	Einzahlungen aus nicht voranschlagswirksamen Verbindlichkeiten	0,00	0,00	
1	413	Einzahlungen aus der Aufnahme von zur Kassenstärkung eingegangen Geldverbindlichkeiten (Barvorlagen)	0,00	0,00	
2	4130	Einzahlungen aus der Aufnahme von zur Kassenstärkung eingegangen Geldverbindlichkeiten (Barvorlagen)	0,00	0,00	
SU	41	Summe Einzahlungen aus der nicht voranschlagswirksamen Gebarung	0,00	0,00	

Finanzierungsvoranschlag 2023 - Bereichsbudget 6 / Straßen- und Wasserbau, Verkehr

Ebene	Code	Mittelverwendungs- und aufbringungsgruppen	VA 2023	VA 2022	RA 2021
1	421	Auszahlungen aus nicht voranschlagswirksamen Forderungen	0,00	0,00	
2	4210	Auszahlungen aus nicht voranschlagswirksamen Forderungen	0,00	0,00	
1	422	Auszahlungen aus nicht voranschlagswirksamen Verbindlichkeiten	0,00	0,00	
2	4220	Auszahlungen aus nicht voranschlagswirksamen Verbindlichkeiten	0,00	0,00	
1	423	Auszahlungen zur Tilgung von zur Kassenstärkung eingegangenen Geldverbindlichkeiten (Barvorlagen)	0,00	0,00	
2	4230	Auszahlungen zur Tilgung von zur Kassenstärkung eingegangenen Geldverbindlichkeiten (Barvorlagen)	0,00	0,00	
SU	42	Summe Auszahlungen aus der nicht voranschlagswirksamen Gebarung	0,00	0,00	
SA6	SA6	Geldfluss aus der nicht voranschlagswirksamen Gebarung	0,00	0,00	
SA7	SA7	Veränderung an Liquiden Mitteln (Saldo 5 + Saldo 6)	-25.624.700,00	-18.980.400,00	

Finanzierungsvoranschlag 2023 - Bereichsbudget 7 / Wirtschaftsförderung

Ebene	Code	Mittelverwendungs- und aufbringungsgruppen	VA 2023	VA 2022	RA 2021
1	311	Einzahlungen aus der operativen Verwaltungstätigkeit	0,00	0,00	
2	3111	Einzahlungen aus eigenen Abgaben	0,00	0,00	
2	3112	Einzahlungen aus Ertragsanteilen	0,00	0,00	
2	3113	Einzahlungen aus Gebühren	0,00	0,00	
2	3114	Einzahlungen aus Leistungen	0,00	0,00	
2	3115	Einzahlungen aus Besitz und wirtschaftlicher Tätigkeit	0,00	0,00	
2	3116	Einzahlungen aus Veräußerung von geringwertigen Wirtschaftsgütern (GWG) und sonstige Einzahlungen	0,00	0,00	
1	312	Einzahlungen aus Transfers (ohne Kapitaltransfers)	0,00	0,00	
2	3121	Transferzahlungen von Trägern des öffentlichen Rechts	0,00	0,00	
2	3122	Transferzahlungen von Beteiligungen	0,00	0,00	
2	3123	Transferzahlungen von Unternehmen (inkl. Finanzunternehmen)	0,00	0,00	
2	3124	Transferzahlungen von Haushalte und Organisationen ohne Erwerbscharakter	0,00	0,00	
2	3125	Transferzahlungen vom Ausland	0,00	0,00	
2	3126	Investitions- und Tilgungszuschüsse zwischen Unternehmungen und Betrieben der Gebietskörperschaft und der Gebietskörperschaft	0,00	0,00	
1	313	Einzahlungen aus Finanzerträgen	0,00	0,00	
2	3131	Einzahlungen aus Zinserträgen	0,00	0,00	
2	3133	Einzahlungen aus Gewinnentnahmen von marktbestimmten Betrieben	0,00	0,00	
2	3134	Sonstige Einzahlungen aus Finanzerträgen	0,00	0,00	
2	3135	Einzahlungen aus Dividenden/Gewinnausschüttungen	0,00	0,00	
SU	31	Summe Einzahlungen operative Gebarung	0,00	0,00	
1	321	Auszahlungen aus Personalaufwand	0,00	760.700,00	
2	3211	Auszahlungen für Personalaufwand Bezüge, Nebengebühren, und Mehrleistungsvergütungen	0,00	657.700,00	
2	3212	Auszahlungen für gesetzliche und freiwillige Sozialaufwendungen	0,00	101.600,00	
2	3213	Auszahlungen aus sonstigem Personalaufwand	0,00	1.400,00	
1	322	Auszahlungen aus Sachaufwand (ohne Transferaufwand)	178.300,00	382.500,00	
2	3221	Auszahlungen für Gebrauchs- und Verbrauchsgüter, Handelswaren	12.800,00	18.600,00	
2	3222	Auszahlungen für Verwaltungs- und Betriebsaufwand	74.500,00	271.700,00	
2	3223	Auszahlungen für Leasing- und Mietaufwand	1.000,00	1.000,00	
2	3224	Auszahlungen für Instandhaltung	400,00	400,00	
2	3225	Sonstige Auszahlungen aus Sachaufwand	89.600,00	90.800,00	
2	3226	Auszahlungen aus der Inanspruchnahme von Haftungen	0,00	0,00	
1	323	Auszahlungen aus Transfers (ohne Kapitaltransfers)	919.700,00	842.100,00	
2	3231	Transferzahlungen an Träger des öffentlichen Rechts	200,00	200,00	
2	3232	Transferzahlungen an Beteiligungen	262.500,00	250.000,00	
2	3233	Transferzahlungen an Unternehmen (inkl. Finanzunternehmen)	557.000,00	499.400,00	
2	3234	Transferzahlungen an Haushalte und Organisationen ohne Erwerbscharakter	100.000,00	92.500,00	
2	3235	Transferzahlungen an das Ausland	0,00	0,00	
2	3236	Investitions- und Tilgungszuschüsse zwischen Unternehmungen und Betrieben der Gebietskörperschaft und der Gebietskörperschaft	0,00	0,00	
1	324	Auszahlungen aus Finanzaufwand	0,00	0,00	

Finanzierungsvoranschlag 2023 - Bereichsbudget 7 / Wirtschaftsförderung

Ebene	Code	Mittelverwendungs- und aufbringungsgruppen	VA 2023	VA 2022	RA 2021
2	3241	Auszahlungen für Zinsaufwand, für Finanzierungsleasing, für Forderungskauf, für Finanzschulden und derivative Finanzinstrumente mi	0,00	0,00	
2	3242	Auszahlungen für Zinsen aus derivativen Finanzinstrumenten ohne Grundgeschäft	0,00	0,00	
2	3243	Auszahlung aus Gewinnentnahmen von marktbestimmten Betrieben	0,00	0,00	
2	3244	Sonstige Auszahlungen aus Finanzaufwendungen	0,00	0,00	
SU	32	Summe Auszahlungen operative Gebarung	1.098.000,00	1.985.300,00	
SA1	SA1	Saldo (1) Geldfluss aus der Operativen Gebarung (31 - 32)	-1.098.000,00	-1.985.300,00	
1	331	Einzahlungen aus der Investitionstätigkeit	0,00	0,00	
2	3311	Einzahlungen aus der Veräußerung von immateriellem Vermögen	0,00	0,00	
2	3312	Einzahlungen aus der Veräußerung von Grundstücken und Grundstückseinrichtungen	0,00	0,00	
2	3313	Einzahlungen aus der Veräußerung von Gebäuden und Bauten	0,00	0,00	
2	3314	Einzahlungen aus der Veräußerung von technischen Anlagen, Fahrzeuge und Maschinen	0,00	0,00	
2	3315	Einzahlungen aus der Veräußerung von Amts-, Betriebs- und Geschäftsausstattung	0,00	0,00	
2	3316	Einzahlungen aus der Veräußerung von Kulturgütern	0,00	0,00	
2	3317	Einzahlungen aus der Veräußerung von Beteiligungen	0,00	0,00	
1	332	Einzahlungen aus der Rückzahlung von Darlehen sowie gewährten Vorschüssen	0,00	0,00	
2	3321	Einzahlungen aus Darlehen an Träger des öffentlichen Rechts	0,00	0,00	
2	3322	Einzahlungen aus Darlehen an Beteiligungen	0,00	0,00	
2	3323	Einzahlungen aus Darlehen an Unternehmen und Haushalte	0,00	0,00	
2	3325	Einzahlungen aus Vorschüssen und Anzahlungen	0,00	0,00	
1	333	Einzahlungen aus Kapitaltransfers	0,00	0,00	
2	3331	Kapitaltransferzahlungen von Trägern des öffentlichen Rechts	0,00	0,00	
2	3332	Kapitaltransferzahlungen von Beteiligungen	0,00	0,00	
2	3333	Kapitaltransferzahlungen von Unternehmen	0,00	0,00	
2	3334	Kapitaltransferzahlungen von Haushalten und Organisationen ohne Erwerbscharakter	0,00	0,00	
2	3335	Kapitaltransferzahlungen vom Ausland	0,00	0,00	
SU	33	Summe Einzahlungen investive Gebarung	0,00	0,00	
1	341	Auszahlungen aus der Investitionstätigkeit	3.600,00	5.300,00	
2	3411	Auszahlungen für den Erwerb von immateriellem Vermögen	100,00	100,00	
2	3412	Auszahlungen für den Erwerb von Grundstücken und Grundstückseinrichtungen	0,00	0,00	
2	3413	Auszahlungen für den Erwerb von Gebäuden und Bauten	0,00	0,00	
2	3414	Auszahlungen für den Erwerb von technischen Anlagen, Fahrzeuge und Maschinen	0,00	0,00	
2	3415	Auszahlungen für den Erwerb von Amts-, Betriebs- und Geschäftsausstattung	3.400,00	5.200,00	
2	3416	Auszahlungen für den Erwerb von Kulturgütern	0,00	0,00	
2	3417	Auszahlungen für den Erwerb von Beteiligungen	100,00	0,00	
1	342	Auszahlungen von gewährten Darlehen sowie gewährten Vorschüssen	0,00	0,00	
2	3421	Auszahlung von Darlehen an Träger des öffentlichen Rechts	0,00	0,00	
2	3422	Auszahlung von Darlehen an Beteiligungen	0,00	0,00	
2	3423	Auszahlung von Darlehen an Unternehmen und Haushalte	0,00	0,00	
2	3425	Auszahlungen von Vorschüssen und Anzahlungen	0,00	0,00	

Finanzierungsvoranschlag 2023 - Bereichsbudget 7 / Wirtschaftsförderung

Ebene	Code	Mittelverwendungs- und aufbringungsgruppen	VA 2023	VA 2022	RA 2021
1	343	Auszahlungen aus Kapitaltransfers	105.200,00	105.500,00	
2	3431	Kapitaltransferzahlungen an Träger des öffentlichen Rechts	0,00	0,00	
2	3432	Kapitaltransferzahlungen an Beteiligungen	0,00	0,00	
2	3433	Kapitaltransferzahlungen an Unternehmen (Finanzunternehmen)	105.000,00	105.300,00	
2	3434	Kapitaltransferzahlungen an Haushalte und Organisationen ohne Erwerbscharakter	200,00	200,00	
2	3435	Kapitaltransferzahlungen an das Ausland	0,00	0,00	
SU	34	Summe Auszahlungen investive Gebarung	108.800,00	110.800,00	
SA2	SA2	Saldo (2) Geldfluss aus der Investiven Gebarung (33 - 34)	-108.800,00	-110.800,00	
SA3	SA3	Saldo (3) Nettofinanzierungssaldo (Saldo 1+ Saldo 2)	-1.206.800,00	-2.096.100,00	
1	351	Einzahlungen aus der Aufnahme von Finanzschulden	0,00	5.300,00	
2	3511	Einzahlungen aus empfangenen Darlehen von öffentlichen Körperschaften und Rechtsträgern	0,00	0,00	
2	3512	Einzahlungen aus empfangenen Darlehen von Beteiligungen	0,00	0,00	
2	3513	Einzahlungen aus empfangenen Darlehen von Unternehmen und privaten Haushalten	0,00	0,00	
2	3514	Einzahlungen aus Finanzschulden (Finanzunternehmen)	0,00	5.300,00	
1	353	Einzahlungen infolge eines Kapitaltausch bei derivativen Finanzinstrumenten mit Grundgeschäft	0,00	0,00	
2	3530	Einzahlungen infolge eines Kapitaltausch bei derivativen Finanzinstrumenten mit Grundgeschäft	0,00	0,00	
1	355	Einzahlungen aus dem Abgang von Finanzinstrumenten	0,00	0,00	
2	3550	Einzahlungen aus dem Abgang von Finanzinstrumenten	0,00	0,00	
SU	35	Summe Einzahlungen aus der Finanzierungstätigkeit	0,00	5.300,00	
1	361	Auszahlungen aus der Tilgung von Finanzschulden	0,00	0,00	
2	3611	Auszahlungen aus empfangenen Darlehen von öffentlichen Körperschaften und Rechtsträgern	0,00	0,00	
2	3612	Auszahlungen aus empfangenen Darlehen von Beteiligungen	0,00	0,00	
2	3613	Auszahlungen aus empfangenen Darlehen von Unternehmen und privaten Haushalten	0,00	0,00	
2	3614	Auszahlungen aus Finanzschulden	0,00	0,00	
2	3615	Auszahlung aus der Rückzahlung von Leasingverbindlichkeiten	0,00	0,00	
1	363	Auszahlungen infolge eines Kapitaltausch bei derivativen Finanzinstrumenten mit Grundgeschäft	0,00	0,00	
2	3630	Auszahlungen infolge eines Kapitaltausch bei derivativen Finanzinstrumenten mit Grundgeschäft	0,00	0,00	
1	365	Auszahlungen für den Erwerb von Finanzinstrumenten	0,00	0,00	
2	3650	Auszahlungen für den Erwerb von Finanzinstrumenten	0,00	0,00	
SU	36	Summe Auszahlungen aus der Finanzierungstätigkeit	0,00	0,00	
SA4	SA4	Saldo (4) Geldfluss aus der Finanzierungstätigkeit (35 - 36)	0,00	5.300,00	
SA5	SA5	Saldo (5) Geldfluss aus der voranschlagswirksamen Gebarung (Saldo 3 + Saldo 4)	-1.206.800,00	-2.090.800,00	
1	411	Einzahlungen aus nicht voranschlagswirksamen Forderungen	0,00	0,00	
2	4110	Einzahlungen aus nicht voranschlagswirksamen Forderungen	0,00	0,00	
1	412	Einzahlungen aus nicht voranschlagswirksamen Verbindlichkeiten	0,00	0,00	
2	4120	Einzahlungen aus nicht voranschlagswirksamen Verbindlichkeiten	0,00	0,00	
1	413	Einzahlungen aus der Aufnahme von zur Kassenstärkung eingegangen Geldverbindlichkeiten (Barvorlagen)	0,00	0,00	
2	4130	Einzahlungen aus der Aufnahme von zur Kassenstärkung eingegangen Geldverbindlichkeiten (Barvorlagen)	0,00	0,00	
SU	41	Summe Einzahlungen aus der nicht voranschlagswirksamen Gebarung	0,00	0,00	

Finanzierungsvoranschlag 2023 - Bereichsbudget 7 / Wirtschaftsförderung

Ebene	Code	Mittelverwendungs- und aufbringungsgruppen	VA 2023	VA 2022	RA 2021
1	421	Auszahlungen aus nicht voranschlagswirksamen Forderungen	0,00	0,00	
2	4210	Auszahlungen aus nicht voranschlagswirksamen Forderungen	0,00	0,00	
1	422	Auszahlungen aus nicht voranschlagswirksamen Verbindlichkeiten	0,00	0,00	
2	4220	Auszahlungen aus nicht voranschlagswirksamen Verbindlichkeiten	0,00	0,00	
1	423	Auszahlungen zur Tilgung von zur Kassenstärkung eingegangenen Geldverbindlichkeiten (Barvorlagen)	0,00	0,00	
2	4230	Auszahlungen zur Tilgung von zur Kassenstärkung eingegangenen Geldverbindlichkeiten (Barvorlagen)	0,00	0,00	
SU	42	Summe Auszahlungen aus der nicht voranschlagswirksamen Gebarung	0,00	0,00	
SA6	SA6	Geldfluss aus der nicht voranschlagswirksamen Gebarung	0,00	0,00	
SA7	SA7	Veränderung an Liquiden Mitteln (Saldo 5 + Saldo 6)	-1.206.800,00	-2.090.800,00	

Finanzierungsvoranschlag 2023 - Bereichsbudget 8 / Dienstleistungen

Ebene	Code	Mittelverwendungs- und aufbringungsgruppen	VA 2023	VA 2022	RA 2021
1	311	Einzahlungen aus der operativen Verwaltungstätigkeit	96.481.100,00	98.430.900,00	
2	3111	Einzahlungen aus eigenen Abgaben	0,00	0,00	
2	3112	Einzahlungen aus Ertragsanteilen	0,00	0,00	
2	3113	Einzahlungen aus Gebühren	41.760.000,00	42.955.000,00	
2	3114	Einzahlungen aus Leistungen	32.731.600,00	34.101.200,00	
2	3115	Einzahlungen aus Besitz und wirtschaftlicher Tätigkeit	12.949.100,00	12.256.800,00	
2	3116	Einzahlungen aus Veräußerung von geringwertigen Wirtschaftsgütern (GWG) und sonstige Einzahlungen	9.040.400,00	9.117.900,00	
1	312	Einzahlungen aus Transfers (ohne Kapitaltransfers)	7.745.200,00	3.448.100,00	
2	3121	Transferzahlungen von Trägern des öffentlichen Rechts	7.379.500,00	3.442.400,00	
2	3122	Transferzahlungen von Beteiligungen	0,00	0,00	
2	3123	Transferzahlungen von Unternehmen (inkl. Finanzunternehmen)	360.200,00	200,00	
2	3124	Transferzahlungen von Haushalte und Organisationen ohne Erwerbscharakter	5.500,00	5.500,00	
2	3125	Transferzahlungen vom Ausland	0,00	0,00	
2	3126	Investitions- und Tilgungszuschüsse zwischen Unternehmungen und Betrieben der Gebietskörperschaft und der Gebietskörperschaft	0,00	0,00	
1	313	Einzahlungen aus Finanzerträgen	200,00	300,00	
2	3131	Einzahlungen aus Zinserträgen	200,00	300,00	
2	3133	Einzahlungen aus Gewinnentnahmen von marktbestimmten Betrieben	0,00	0,00	
2	3134	Sonstige Einzahlungen aus Finanzerträgen	0,00	0,00	
2	3135	Einzahlungen aus Dividenden/Gewinnausschüttungen	0,00	0,00	
SU	31	Summe Einzahlungen operative Gebarung	104.226.500,00	101.879.300,00	
1	321	Auszahlungen aus Personalaufwand	66.410.000,00	59.364.000,00	
2	3211	Auszahlungen für Personalaufwand Bezüge, Nebengebühren, und Mehrleistungsvergütungen	53.746.600,00	48.283.700,00	
2	3212	Auszahlungen für gesetzliche und freiwillige Sozialaufwendungen	12.602.200,00	11.019.600,00	
2	3213	Auszahlungen aus sonstigem Personalaufwand	61.200,00	60.700,00	
1	322	Auszahlungen aus Sachaufwand (ohne Transferaufwand)	51.576.300,00	48.320.000,00	
2	3221	Auszahlungen für Verbrauchs- und Verbrauchsgüter, Handelswaren	9.422.400,00	8.246.200,00	
2	3222	Auszahlungen für Verwaltungs- und Betriebsaufwand	6.819.000,00	5.941.900,00	
2	3223	Auszahlungen für Leasing- und Mietaufwand	2.197.800,00	2.136.000,00	
2	3224	Auszahlungen für Instandhaltung	7.018.700,00	6.562.100,00	
2	3225	Sonstige Auszahlungen aus Sachaufwand	26.118.400,00	25.433.800,00	
2	3226	Auszahlungen aus der Inanspruchnahme von Haftungen	0,00	0,00	
1	323	Auszahlungen aus Transfers (ohne Kapitaltransfers)	32.025.100,00	24.093.500,00	
2	3231	Transferzahlungen an Träger des öffentlichen Rechts	0,00	0,00	
2	3232	Transferzahlungen an Beteiligungen	31.675.100,00	23.468.900,00	
2	3233	Transferzahlungen an Unternehmen (inkl. Finanzunternehmen)	100,00	280.100,00	
2	3234	Transferzahlungen an Haushalte und Organisationen ohne Erwerbscharakter	349.900,00	344.500,00	
2	3235	Transferzahlungen an das Ausland	0,00	0,00	
2	3236	Investitions- und Tilgungszuschüsse zwischen Unternehmungen und Betrieben der Gebietskörperschaft und der Gebietskörperschaft	0,00	0,00	
1	324	Auszahlungen aus Finanzaufwand	170.300,00	259.200,00	

Finanzierungsvoranschlag 2023 - Bereichsbudget 8 / Dienstleistungen

Ebene	Code	Mittelverwendungs- und aufbringungsgruppen	VA 2023	VA 2022	RA 2021
2	3241	Auszahlungen für Zinsaufwand, für Finanzierungsleasing, für Forderungskauf, für Finanzschulden und derivative Finanzinstrumente mi	169.600,00	258.500,00	
2	3242	Auszahlungen für Zinsen aus derivativen Finanzinstrumenten ohne Grundgeschäft	0,00	0,00	
2	3243	Auszahlung aus Gewinnentnahmen von marktbestimmten Betrieben	0,00	0,00	
2	3244	Sonstige Auszahlungen aus Finanzaufwendungen	700,00	700,00	
SU	32	Summe Auszahlungen operative Gebarung	150.181.700,00	132.036.700,00	
SA1	SA1	Saldo (1) Geldfluss aus der Operativen Gebarung (31 - 32)	-45.955.200,00	-30.157.400,00	
1	331	Einzahlungen aus der Investitionstätigkeit	51.300,00	143.400,00	
2	3311	Einzahlungen aus der Veräußerung von immateriellem Vermögen	0,00	0,00	
2	3312	Einzahlungen aus der Veräußerung von Grundstücken und Grundstückseinrichtungen	0,00	100.100,00	
2	3313	Einzahlungen aus der Veräußerung von Gebäuden und Bauten	0,00	0,00	
2	3314	Einzahlungen aus der Veräußerung von technischen Anlagen, Fahrzeuge und Maschinen	51.300,00	43.300,00	
2	3315	Einzahlungen aus der Veräußerung von Amts-, Betriebs- und Geschäftsausstattung	0,00	0,00	
2	3316	Einzahlungen aus der Veräußerung von Kulturgütern	0,00	0,00	
2	3317	Einzahlungen aus der Veräußerung von Beteiligungen	0,00	0,00	
1	332	Einzahlungen aus der Rückzahlung von Darlehen sowie gewährten Vorschüssen	0,00	0,00	
2	3321	Einzahlungen aus Darlehen an Träger des öffentlichen Rechts	0,00	0,00	
2	3322	Einzahlungen aus Darlehen an Beteiligungen	0,00	0,00	
2	3323	Einzahlungen aus Darlehen an Unternehmen und Haushalte	0,00	0,00	
2	3325	Einzahlungen aus Vorschüssen und Anzahlungen	0,00	0,00	
1	333	Einzahlungen aus Kapitaltransfers	880.100,00	3.096.800,00	
2	3331	Kapitaltransferzahlungen von Trägern des öffentlichen Rechts	480.100,00	2.696.800,00	
2	3332	Kapitaltransferzahlungen von Beteiligungen	0,00	0,00	
2	3333	Kapitaltransferzahlungen von Unternehmen	0,00	0,00	
2	3334	Kapitaltransferzahlungen von Haushalten und Organisationen ohne Erwerbscharakter	400.000,00	400.000,00	
2	3335	Kapitaltransferzahlungen vom Ausland	0,00	0,00	
SU	33	Summe Einzahlungen investive Gebarung	931.400,00	3.240.200,00	
1	341	Auszahlungen aus der Investitionstätigkeit	22.261.700,00	15.340.800,00	
2	3411	Auszahlungen für den Erwerb von immateriellem Vermögen	13.400,00	13.400,00	
2	3412	Auszahlungen für den Erwerb von Grundstücken und Grundstückseinrichtungen	7.462.100,00	6.968.400,00	
2	3413	Auszahlungen für den Erwerb von Gebäuden und Bauten	9.659.600,00	4.098.500,00	
2	3414	Auszahlungen für den Erwerb von technischen Anlagen, Fahrzeuge und Maschinen	3.503.700,00	2.465.700,00	
2	3415	Auszahlungen für den Erwerb von Amts-, Betriebs- und Geschäftsausstattung	1.622.800,00	1.794.700,00	
2	3416	Auszahlungen für den Erwerb von Kulturgütern	100,00	100,00	
2	3417	Auszahlungen für den Erwerb von Beteiligungen	0,00	0,00	
1	342	Auszahlungen von gewährten Darlehen sowie gewährten Vorschüssen	0,00	0,00	
2	3421	Auszahlung von Darlehen an Träger des öffentlichen Rechts	0,00	0,00	
2	3422	Auszahlung von Darlehen an Beteiligungen	0,00	0,00	
2	3423	Auszahlung von Darlehen an Unternehmen und Haushalte	0,00	0,00	
2	3425	Auszahlungen von Vorschüssen und Anzahlungen	0,00	0,00	

Finanzierungsvoranschlag 2023 - Bereichsbudget 8 / Dienstleistungen

Ebene	Code	Mittelverwendungs- und aufbringungsgruppen	VA 2023	VA 2022	RA 2021
1	343	Auszahlungen aus Kapitaltransfers	6.185.100,00	6.151.100,00	
2	3431	Kapitaltransferzahlungen an Träger des öffentlichen Rechts	785.000,00	751.000,00	
2	3432	Kapitaltransferzahlungen an Beteiligungen	5.300.000,00	5.400.000,00	
2	3433	Kapitaltransferzahlungen an Unternehmen (Finanzunternehmen)	100.000,00	0,00	
2	3434	Kapitaltransferzahlungen an Haushalte und Organisationen ohne Erwerbscharakter	100,00	100,00	
2	3435	Kapitaltransferzahlungen an das Ausland	0,00	0,00	
SU	34	Summe Auszahlungen investive Gebarung	28.446.800,00	21.491.900,00	
SA2	SA2	Saldo (2) Geldfluss aus der Investiven Gebarung (33 - 34)	-27.515.400,00	-18.251.700,00	
SA3	SA3	Saldo (3) Nettofinanzierungssaldo (Saldo 1+ Saldo 2)	-73.470.600,00	-48.409.100,00	
1	351	Einzahlungen aus der Aufnahme von Finanzschulden	0,00	7.767.000,00	
2	3511	Einzahlungen aus empfangenen Darlehen von öffentlichen Körperschaften und Rechtsträgern	0,00	0,00	
2	3512	Einzahlungen aus empfangenen Darlehen von Beteiligungen	0,00	0,00	
2	3513	Einzahlungen aus empfangenen Darlehen von Unternehmen und privaten Haushalten	0,00	0,00	
2	3514	Einzahlungen aus Finanzschulden (Finanzunternehmen)	0,00	7.767.000,00	
1	353	Einzahlungen infolge eines Kapitaltausch bei derivativen Finanzinstrumenten mit Grundgeschäft	0,00	0,00	
2	3530	Einzahlungen infolge eines Kapitaltausch bei derivativen Finanzinstrumenten mit Grundgeschäft	0,00	0,00	
1	355	Einzahlungen aus dem Abgang von Finanzinstrumenten	0,00	0,00	
2	3550	Einzahlungen aus dem Abgang von Finanzinstrumenten	0,00	0,00	
SU	35	Summe Einzahlungen aus der Finanzierungstätigkeit	0,00	7.767.000,00	
1	361	Auszahlungen aus der Tilgung von Finanzschulden	3.366.400,00	5.192.200,00	
2	3611	Auszahlungen aus empfangenen Darlehen von öffentlichen Körperschaften und Rechtsträgern	624.900,00	606.700,00	
2	3612	Auszahlungen aus empfangenen Darlehen von Beteiligungen	0,00	0,00	
2	3613	Auszahlungen aus empfangenen Darlehen von Unternehmen und privaten Haushalten	0,00	0,00	
2	3614	Auszahlungen aus Finanzschulden	2.741.500,00	4.585.500,00	
2	3615	Auszahlung aus der Rückzahlung von Leasingverbindlichkeiten	0,00	0,00	
1	363	Auszahlungen infolge eines Kapitaltausch bei derivativen Finanzinstrumenten mit Grundgeschäft	0,00	0,00	
2	3630	Auszahlungen infolge eines Kapitaltausch bei derivativen Finanzinstrumenten mit Grundgeschäft	0,00	0,00	
1	365	Auszahlungen für den Erwerb von Finanzinstrumenten	100,00	100,00	
2	3650	Auszahlungen für den Erwerb von Finanzinstrumenten	100,00	100,00	
SU	36	Summe Auszahlungen aus der Finanzierungstätigkeit	3.366.500,00	5.192.300,00	
SA4	SA4	Saldo (4) Geldfluss aus der Finanzierungstätigkeit (35 - 36)	-3.366.500,00	2.574.700,00	
SA5	SA5	Saldo (5) Geldfluss aus der voranschlagswirksamen Gebarung (Saldo 3 + Saldo 4)	-76.837.100,00	-45.834.400,00	
1	411	Einzahlungen aus nicht voranschlagswirksamen Forderungen	0,00	0,00	
2	4110	Einzahlungen aus nicht voranschlagswirksamen Forderungen	0,00	0,00	
1	412	Einzahlungen aus nicht voranschlagswirksamen Verbindlichkeiten	0,00	0,00	
2	4120	Einzahlungen aus nicht voranschlagswirksamen Verbindlichkeiten	0,00	0,00	
1	413	Einzahlungen aus der Aufnahme von zur Kassenstärkung eingegangen Geldverbindlichkeiten (Barvorlagen)	0,00	0,00	
2	4130	Einzahlungen aus der Aufnahme von zur Kassenstärkung eingegangen Geldverbindlichkeiten (Barvorlagen)	0,00	0,00	
SU	41	Summe Einzahlungen aus der nicht voranschlagswirksamen Gebarung	0,00	0,00	

Finanzierungsvoranschlag 2023 - Bereichsbudget 8 / Dienstleistungen

Ebene	Code	Mittelverwendungs- und aufbringungsgruppen	VA 2023	VA 2022	RA 2021
1	421	Auszahlungen aus nicht voranschlagswirksamen Forderungen	0,00	0,00	
2	4210	Auszahlungen aus nicht voranschlagswirksamen Forderungen	0,00	0,00	
1	422	Auszahlungen aus nicht voranschlagswirksamen Verbindlichkeiten	0,00	0,00	
2	4220	Auszahlungen aus nicht voranschlagswirksamen Verbindlichkeiten	0,00	0,00	
1	423	Auszahlungen zur Tilgung von zur Kassenstärkung eingegangenen Geldverbindlichkeiten (Barvorlagen)	0,00	0,00	
2	4230	Auszahlungen zur Tilgung von zur Kassenstärkung eingegangenen Geldverbindlichkeiten (Barvorlagen)	0,00	0,00	
SU	42	Summe Auszahlungen aus der nicht voranschlagswirksamen Gebarung	0,00	0,00	
SA6	SA6	Geldfluss aus der nicht voranschlagswirksamen Gebarung	0,00	0,00	
SA7	SA7	Veränderung an Liquiden Mitteln (Saldo 5 + Saldo 6)	-76.837.100,00	-45.834.400,00	

Finanzierungsvoranschlag 2023 - Bereichsbudget 9 / Finanzwirtschaft

Ebene	Code	Mittelverwendungs- und aufbringungsgruppen	VA 2023	VA 2022	RA 2021
1	311	Einzahlungen aus der operativen Verwaltungstätigkeit	425.575.000,00	374.480.800,00	
2	3111	Einzahlungen aus eigenen Abgaben	142.007.900,00	126.309.900,00	
2	3112	Einzahlungen aus Ertragsanteilen	283.400.000,00	248.000.000,00	
2	3113	Einzahlungen aus Gebühren	0,00	0,00	
2	3114	Einzahlungen aus Leistungen	166.000,00	168.300,00	
2	3115	Einzahlungen aus Besitz und wirtschaftlicher Tätigkeit	0,00	0,00	
2	3116	Einzahlungen aus Veräußerung von geringwertigen Wirtschaftsgütern (GWG) und sonstige Einzahlungen	1.100,00	2.600,00	
1	312	Einzahlungen aus Transfers (ohne Kapitaltransfers)	35.408.400,00	34.198.200,00	
2	3121	Transferzahlungen von Trägern des öffentlichen Rechts	35.408.400,00	34.198.200,00	
2	3122	Transferzahlungen von Beteiligungen	0,00	0,00	
2	3123	Transferzahlungen von Unternehmen (inkl. Finanzunternehmen)	0,00	0,00	
2	3124	Transferzahlungen von Haushalte und Organisationen ohne Erwerbscharakter	0,00	0,00	
2	3125	Transferzahlungen vom Ausland	0,00	0,00	
2	3126	Investitions- und Tilgungszuschüsse zwischen Unternehmungen und Betrieben der Gebietskörperschaft und der Gebietskörperschaft	0,00	0,00	
1	313	Einzahlungen aus Finanzerträgen	5.924.600,00	9.333.400,00	
2	3131	Einzahlungen aus Zinserträgen	455.000,00	450.100,00	
2	3133	Einzahlungen aus Gewinnentnahmen von marktbestimmten Betrieben	0,00	0,00	
2	3134	Sonstige Einzahlungen aus Finanzerträgen	0,00	0,00	
2	3135	Einzahlungen aus Dividenden/Gewinnausschüttungen	5.469.600,00	8.883.300,00	
SU	31	Summe Einzahlungen operative Gebarung	466.908.000,00	418.012.400,00	
1	321	Auszahlungen aus Personalaufwand	7.416.100,00	6.746.800,00	
2	3211	Auszahlungen für Personalaufwand Bezüge, Nebengebühren, und Mehrleistungsvergütungen	6.298.800,00	5.823.400,00	
2	3212	Auszahlungen für gesetzliche und freiwillige Sozialaufwendungen	1.092.400,00	897.600,00	
2	3213	Auszahlungen aus sonstigem Personalaufwand	24.900,00	25.800,00	
1	322	Auszahlungen aus Sachaufwand (ohne Transferaufwand)	798.500,00	463.500,00	
2	3221	Auszahlungen für Gebrauchs- und Verbrauchsgüter, Handelswaren	72.300,00	55.700,00	
2	3222	Auszahlungen für Verwaltungs- und Betriebsaufwand	636.500,00	276.400,00	
2	3223	Auszahlungen für Leasing- und Mietaufwand	7.500,00	7.500,00	
2	3224	Auszahlungen für Instandhaltung	1.100,00	600,00	
2	3225	Sonstige Auszahlungen aus Sachaufwand	81.100,00	123.300,00	
2	3226	Auszahlungen aus der Inanspruchnahme von Haftungen	0,00	0,00	
1	323	Auszahlungen aus Transfers (ohne Kapitaltransfers)	23.758.000,00	20.110.000,00	
2	3231	Transferzahlungen an Träger des öffentlichen Rechts	23.200.000,00	19.960.000,00	
2	3232	Transferzahlungen an Beteiligungen	558.000,00	150.000,00	
2	3233	Transferzahlungen an Unternehmen (inkl. Finanzunternehmen)	0,00	0,00	
2	3234	Transferzahlungen an Haushalte und Organisationen ohne Erwerbscharakter	0,00	0,00	
2	3235	Transferzahlungen an das Ausland	0,00	0,00	
2	3236	Investitions- und Tilgungszuschüsse zwischen Unternehmungen und Betrieben der Gebietskörperschaft und der Gebietskörperschaft	0,00	0,00	
1	324	Auszahlungen aus Finanzaufwand	308.700,00	420.400,00	

Finanzierungsvoranschlag 2023 - Bereichsbudget 9 / Finanzwirtschaft

Ebene	Code	Mittelverwendungs- und aufbringungsgruppen	VA 2023	VA 2022	RA 2021
2	3241	Auszahlungen für Zinsaufwand, für Finanzierungsleasing, für Forderungskauf, für Finanzschulden und derivative Finanzinstrumente mi	172.700,00	290.400,00	
2	3242	Auszahlungen für Zinsen aus derivativen Finanzinstrumenten ohne Grundgeschäft	0,00	0,00	
2	3243	Auszahlung aus Gewinnentnahmen von marktbestimmten Betrieben	0,00	0,00	
2	3244	Sonstige Auszahlungen aus Finanzaufwendungen	136.000,00	130.000,00	
SU	32	Summe Auszahlungen operative Gebarung	32.281.300,00	27.740.700,00	
SA1	SA1	Saldo (1) Geldfluss aus der Operativen Gebarung (31 - 32)	434.626.700,00	390.271.700,00	
1	331	Einzahlungen aus der Investitionstätigkeit	0,00	0,00	
2	3311	Einzahlungen aus der Veräußerung von immateriellem Vermögen	0,00	0,00	
2	3312	Einzahlungen aus der Veräußerung von Grundstücken und Grundstückseinrichtungen	0,00	0,00	
2	3313	Einzahlungen aus der Veräußerung von Gebäuden und Bauten	0,00	0,00	
2	3314	Einzahlungen aus der Veräußerung von technischen Anlagen, Fahrzeuge und Maschinen	0,00	0,00	
2	3315	Einzahlungen aus der Veräußerung von Amts-, Betriebs- und Geschäftsausstattung	0,00	0,00	
2	3316	Einzahlungen aus der Veräußerung von Kulturgütern	0,00	0,00	
2	3317	Einzahlungen aus der Veräußerung von Beteiligungen	0,00	0,00	
1	332	Einzahlungen aus der Rückzahlung von Darlehen sowie gewährten Vorschüssen	0,00	0,00	
2	3321	Einzahlungen aus Darlehen an Träger des öffentlichen Rechts	0,00	0,00	
2	3322	Einzahlungen aus Darlehen an Beteiligungen	0,00	0,00	
2	3323	Einzahlungen aus Darlehen an Unternehmen und Haushalte	0,00	0,00	
2	3325	Einzahlungen aus Vorschüssen und Anzahlungen	0,00	0,00	
1	333	Einzahlungen aus Kapitaltransfers	0,00	100,00	
2	3331	Kapitaltransferzahlungen von Trägern des öffentlichen Rechts	0,00	100,00	
2	3332	Kapitaltransferzahlungen von Beteiligungen	0,00	0,00	
2	3333	Kapitaltransferzahlungen von Unternehmen	0,00	0,00	
2	3334	Kapitaltransferzahlungen von Haushalten und Organisationen ohne Erwerbscharakter	0,00	0,00	
2	3335	Kapitaltransferzahlungen vom Ausland	0,00	0,00	
SU	33	Summe Einzahlungen investive Gebarung	0,00	100,00	
1	341	Auszahlungen aus der Investitionstätigkeit	20.600,00	609.000,00	
2	3411	Auszahlungen für den Erwerb von immateriellem Vermögen	200,00	200,00	
2	3412	Auszahlungen für den Erwerb von Grundstücken und Grundstückseinrichtungen	0,00	0,00	
2	3413	Auszahlungen für den Erwerb von Gebäuden und Bauten	0,00	600.000,00	
2	3414	Auszahlungen für den Erwerb von technischen Anlagen, Fahrzeuge und Maschinen	0,00	0,00	
2	3415	Auszahlungen für den Erwerb von Amts-, Betriebs- und Geschäftsausstattung	20.400,00	8.800,00	
2	3416	Auszahlungen für den Erwerb von Kulturgütern	0,00	0,00	
2	3417	Auszahlungen für den Erwerb von Beteiligungen	0,00	0,00	
1	342	Auszahlungen von gewährten Darlehen sowie gewährten Vorschüssen	0,00	0,00	
2	3421	Auszahlung von Darlehen an Träger des öffentlichen Rechts	0,00	0,00	
2	3422	Auszahlung von Darlehen an Beteiligungen	0,00	0,00	
2	3423	Auszahlung von Darlehen an Unternehmen und Haushalte	0,00	0,00	
2	3425	Auszahlungen von Vorschüssen und Anzahlungen	0,00	0,00	

Finanzierungsvoranschlag 2023 - Bereichsbudget 9 / Finanzwirtschaft

Ebene	Code	Mittelverwendungs- und aufbringungsgruppen	VA 2023	VA 2022	RA 2021
1	343	Auszahlungen aus Kapitaltransfers	20.817.100,00	24.067.800,00	
2	3431	Kapitaltransferzahlungen an Träger des öffentlichen Rechts	0,00	0,00	
2	3432	Kapitaltransferzahlungen an Beteiligungen	20.817.100,00	24.067.800,00	
2	3433	Kapitaltransferzahlungen an Unternehmen (Finanzunternehmen)	0,00	0,00	
2	3434	Kapitaltransferzahlungen an Haushalte und Organisationen ohne Erwerbscharakter	0,00	0,00	
2	3435	Kapitaltransferzahlungen an das Ausland	0,00	0,00	
SU	34	Summe Auszahlungen investive Gebarung	20.837.700,00	24.676.800,00	
SA2	SA2	Saldo (2) Geldfluss aus der Investiven Gebarung (33 - 34)	-20.837.700,00	-24.676.700,00	
SA3	SA3	Saldo (3) Nettofinanzierungssaldo (Saldo 1+ Saldo 2)	413.789.000,00	365.595.000,00	
1	351	Einzahlungen aus der Aufnahme von Finanzschulden	0,00	11.722.200,00	
2	3511	Einzahlungen aus empfangenen Darlehen von öffentlichen Körperschaften und Rechtsträgern	0,00	0,00	
2	3512	Einzahlungen aus empfangenen Darlehen von Beteiligungen	0,00	0,00	
2	3513	Einzahlungen aus empfangenen Darlehen von Unternehmen und privaten Haushalten	0,00	0,00	
2	3514	Einzahlungen aus Finanzschulden (Finanzunternehmen)	0,00	11.722.200,00	
1	353	Einzahlungen infolge eines Kapitaltausch bei derivativen Finanzinstrumenten mit Grundgeschäft	0,00	0,00	
2	3530	Einzahlungen infolge eines Kapitaltausch bei derivativen Finanzinstrumenten mit Grundgeschäft	0,00	0,00	
1	355	Einzahlungen aus dem Abgang von Finanzinstrumenten	15.000.000,00	11.700.000,00	
2	3550	Einzahlungen aus dem Abgang von Finanzinstrumenten	15.000.000,00	11.700.000,00	
SU	35	Summe Einzahlungen aus der Finanzierungstätigkeit	15.000.000,00	23.422.200,00	
1	361	Auszahlungen aus der Tilgung von Finanzschulden	3.567.700,00	5.062.600,00	
2	3611	Auszahlungen aus empfangenen Darlehen von öffentlichen Körperschaften und Rechtsträgern	0,00	0,00	
2	3612	Auszahlungen aus empfangenen Darlehen von Beteiligungen	0,00	0,00	
2	3613	Auszahlungen aus empfangenen Darlehen von Unternehmen und privaten Haushalten	0,00	0,00	
2	3614	Auszahlungen aus Finanzschulden	3.567.700,00	5.062.600,00	
2	3615	Auszahlung aus der Rückzahlung von Leasingverbindlichkeiten	0,00	0,00	
1	363	Auszahlungen infolge eines Kapitaltausch bei derivativen Finanzinstrumenten mit Grundgeschäft	0,00	0,00	
2	3630	Auszahlungen infolge eines Kapitaltausch bei derivativen Finanzinstrumenten mit Grundgeschäft	0,00	0,00	
1	365	Auszahlungen für den Erwerb von Finanzinstrumenten	0,00	0,00	
2	3650	Auszahlungen für den Erwerb von Finanzinstrumenten	0,00	0,00	
SU	36	Summe Auszahlungen aus der Finanzierungstätigkeit	3.567.700,00	5.062.600,00	
SA4	SA4	Saldo (4) Geldfluss aus der Finanzierungstätigkeit (35 - 36)	11.432.300,00	18.359.600,00	
SA5	SA5	Saldo (5) Geldfluss aus der voranschlagswirksamen Gebarung (Saldo 3 + Saldo 4)	425.221.300,00	383.954.600,00	
1	411	Einzahlungen aus nicht voranschlagswirksamen Forderungen	0,00	0,00	
2	4110	Einzahlungen aus nicht voranschlagswirksamen Forderungen	0,00	0,00	
1	412	Einzahlungen aus nicht voranschlagswirksamen Verbindlichkeiten	0,00	0,00	
2	4120	Einzahlungen aus nicht voranschlagswirksamen Verbindlichkeiten	0,00	0,00	
1	413	Einzahlungen aus der Aufnahme von zur Kassenstärkung eingegangen Geldverbindlichkeiten (Barvorlagen)	0,00	0,00	
2	4130	Einzahlungen aus der Aufnahme von zur Kassenstärkung eingegangen Geldverbindlichkeiten (Barvorlagen)	0,00	0,00	
SU	41	Summe Einzahlungen aus der nicht voranschlagswirksamen Gebarung	0,00	0,00	

Finanzierungsvoranschlag 2023 - Bereichsbudget 9 / Finanzwirtschaft

Ebene	Code	Mittelverwendungs- und aufbringungsgruppen	VA 2023	VA 2022	RA 2021
1	421	Auszahlungen aus nicht voranschlagswirksamen Forderungen	0,00	0,00	
2	4210	Auszahlungen aus nicht voranschlagswirksamen Forderungen	0,00	0,00	
1	422	Auszahlungen aus nicht voranschlagswirksamen Verbindlichkeiten	0,00	0,00	
2	4220	Auszahlungen aus nicht voranschlagswirksamen Verbindlichkeiten	0,00	0,00	
1	423	Auszahlungen zur Tilgung von zur Kassenstärkung eingegangenen Geldverbindlichkeiten (Barvorlagen)	0,00	0,00	
2	4230	Auszahlungen zur Tilgung von zur Kassenstärkung eingegangenen Geldverbindlichkeiten (Barvorlagen)	0,00	0,00	
SU	42	Summe Auszahlungen aus der nicht voranschlagswirksamen Gebarung	0,00	0,00	
SA6	SA6	Geldfluss aus der nicht voranschlagswirksamen Gebarung	0,00	0,00	
SA7	SA7	Veränderung an Liquiden Mitteln (Saldo 5 + Saldo 6)	425.221.300,00	383.954.600,00	

Detailnachweis 2023

00000	Gemeinderat	QS	MVAG	MVAG	AOB	R	VA 2023	VA 2022	RA 2021	VA 2023	VA 2022	RA 2021
Konto		VH/EH	FH				Ergebnis			Finanzierung		
6 346000	Investitionsdarlehen von Finanzunternehmen	55	1411	3514	0400	A				0,00	33.800,00	
2 868000	Transfers von privaten Haushalten	16	2124	3124	MD02	A	122.300,00	116.500,00	117.727,65	122.300,00	116.500,00	117.727,65
5 042000	Amts-, Betriebs- und Geschäftsausstattung	41	1026	3415	MD01	A			70.046,43	41.000,00	33.600,00	0,00
5 042008	Amts-, Betriebs- u. Geschäftsausstattung, (iV)	41	1026	3415	MD01	A			1.050,52	100,00	0,00	0,00
5 042500	Amts-, Betriebs- und Geschäftsausstattung, EDV	41	1026	3415	MD03	A			10.235,98	100,00	100,00	1.025,83
5 070000	Aktivierungsfähige Rechte (immaterielle Vermögenswerte)	42	1010	3411	0401	A			11.011,00	0,00	0,00	0,00
5 070500	Aktivierungsfähige Rechte (immaterielle Vermögenswerte)	42	1010	3411	MD03	A			8.381,00	100,00	100,00	0,00
1 400000	Geringwertige Wirtschaftsgüter (GWG)	23	2221	3221	MD01	A	21.800,00	6.800,00	3.814,06	21.800,00	6.800,00	3.814,06
1 400008	Geringwertige Wirtschaftsgüter des Anlagevermögens, (iV)	23	2221	3221	MD01	A	500,00			500,00		
1 400500	Geringwertige Wirtschaftsgüter (GWG), EDV	23	2221	3221	MD03	A	100,00	100,00	27.145,05	100,00	100,00	27.788,85
1 454000	Reinigungsmittel	23	2221	3221	MD01	A	100,00	100,00	0,00	100,00	100,00	0,00
1 456000	Schreib-, Zeichen- und sonstige Büromittel	23	2221	3221	MD01	A	7.000,00	6.000,00	9.752,27	7.000,00	6.000,00	9.548,73
1 456008	Schreib-, Zeichen- und sonstige Büromittel (iV)	23	2221	3221	MD01	A	400,00			400,00		
1 457000	Druckwerke	23	2221	3221	MD01	A	22.500,00	15.000,00	21.711,85	22.500,00	15.000,00	21.711,85
1 618000	Instandhaltung von sonstigen Anlagen	24	2224	3224	MD01	A	1.000,00	800,00	214,03	1.000,00	800,00	214,03
1 618500	Instandhaltung von sonstigen Anlagen, EDV	24	2224	3224	MD03	A	100,00	100,00	88,80	100,00	100,00	88,80
1 621000	Sonstige Transporte	24	2222	3222	MD01	A	0,00	0,00	42.976,50	0,00	0,00	42.976,50
1 621008	Sonstige Transporte (IV)	24	2222	3222	MD01	A	45.000,00	35.500,00		45.000,00	35.500,00	
1 621009	Sonstige Transporte (VE)	24	2222	3222	MD01	A	100,00			100,00		
1 630000	Postdienste	24	2222	3222	MD03	A	26.400,00	24.000,00	19.514,93	26.400,00	24.000,00	19.514,93
1 631000	Telekommunikationsdienste	24	2222	3222	MD03	A	13.000,00	13.000,00	10.515,24	13.000,00	13.000,00	10.515,24
1 680000	Planmäßige Abschreibung		2226		0400	A	31.600,00	38.800,00	33.604,59			
1 700000	Miet- und Pachtaufwand	24	2223	3223	MD01	A	16.000,00	1.000,00	21.499,59	16.000,00	1.000,00	21.499,59
1 700500	Miet- und Pachtaufwand, EDV	24	2223	3223	MD03	A	3.000,00	3.000,00	10.266,44	3.000,00	3.000,00	15.516,74
1 721000	Bezüge der gewählten Organe, Mandatare	22	2225	3225	MD02	A	1.141.000,00	1.085.000,00	1.061.477,11	1.141.000,00	1.085.000,00	1.061.477,11
1 721010	Bezüge der gewählten Organe, SV Beiträge	22	2225	3225	MD02	A	71.000,00	71.000,00	53.146,80	71.000,00	71.000,00	104.569,92
1 721100	Bezüge der gewählten Organe, Gemeinderäte	22	2225	3225	MD02	A	1.960.200,00	1.865.000,00	1.732.618,69	1.960.200,00	1.865.000,00	1.732.618,69
1 721200	Bezüge der gewählten Organe, Reisegebühren	22	2225	3225	MD02	A	12.000,00	12.000,00	154,30	12.000,00	12.000,00	154,30
1 725000	Bibliothekserfordernisse	24	2225	3225	MD01	A	100,00	500,00	0,00	100,00	500,00	0,00
1 728000	Entgelte für sonstige Leistungen	24	2225	3225	MD01	A	66.800,00	125.000,00	14.563,20	66.800,00	125.000,00	14.563,20
1 728003	TK Entgelte für sonstige Leistungen		2225		0401	A	0,00	0,00	90.078,74			
1 728500	Entgelte für sonstige Leistungen, EDV	24	2225	3225	MD03	A	12.000,00	12.000,00	13.095,02	12.000,00	12.000,00	16.491,62
1 757000	Transfers an private Organisationen ohne Erwerbszweck	27	2234	3234	MD01	A	506.000,00	506.000,00	506.000,00	506.000,00	506.000,00	506.000,00
1 760000	Pensionen und sonstige Ruhebezüge (einschl.DBG)	21	2234	3234	MD02	A	1.058.100,00	1.003.000,00	1.017.336,21	1.058.100,00	1.003.000,00	984.946,11

00000	Gemeinderat	QS	MVAG	MVAG	AOB	R	VA 2023	VA 2022	RA 2021	VA 2023	VA 2022	RA 2021
Konto		VH/EH	FH				Ergebnis			Finanzierung		
	Summe Aktiva (Vermögen)								100.724,93			
	Summe Passiva (Vermögen)								0,00			
	Summe Erträge (Ergebnis)						122.300,00	116.500,00	117.727,65			
	Summe Aufwendungen (Ergebnis)						5.015.800,00	4.823.700,00	4.689.573,42			
	NETTOERGEBNIS						-4.893.500,00	-4.707.200,00	-4.571.845,77			
	Summe Einzahlungen (Finanzierung)									122.300,00	150.300,00	117.727,65
	Summe Auszahlungen (Finanzierung)									5.025.500,00	4.818.700,00	4.595.036,10
	NETTOFINANZIERUNGSSALDO									-4.903.200,00	-4.668.400,00	-4.477.308,45

Detailnachweis 2023

01000	Magistratsdirektion	QS	MVAG	MVAG	AOB	R	VA 2023	VA 2022	RA 2021	VA 2023	VA 2022	RA 2021
Konto		VH/EH	FH				Ergebnis			Finanzierung		
6 346000	Investitionsdarlehen von Finanzunternehmen	55	1411	3514	0400	A				0,00	10.000,00	
2 380000	Rückstellung für Prozesskosten		1531		0401	A			62.540,00	0,00	0,00	0,00
2 381000	Rückstellungen für nicht konsumierte Urlaube		1533		0401	A			7.929.596,00	0,00	0,00	0,00
2 383000	Rückstellungen für Abfertigungen		1431		0401	A			17.970.893,00	0,00	0,00	0,00
2 384000	Rückstellungen für Jubiläumswendungen		1432		0401	A			29.981.361,00	0,00	0,00	0,00
2 808000	Veräußerungen von Waren	16	2116	3116	MD00	A	100,00	100,00	0,00	100,00	100,00	150,00
2 816000	Kostenbeiträge (Kostenersätze) für sonstige Leistungen	13	2114	3114	MD00	A	100,00	100,00	1.467,56	100,00	100,00	1.467,56
2 816100	Kostenbeiträge (Kostenersätze) für sonstige Leistungen	13	2114	3114	MD00	A	0,00	0,00	0,00	0,00	0,00	130.000,00
2 816103	TK Kostenbeiträge (Kostenersätze) für sonstige Leistung	13	2114	3114	0401	A	0,00	0,00	17.856,17	0,00	0,00	0,00
2 817000	Erträge aus der Auflösung von sonstigen Rückstellungen		2117		0400	A	723.800,00	1.169.000,00	4.977.415,88			
2 827000	Kostenersätze f.d.Überlassung v.Bedienst.an Dritte	18	2116	3116	MD02	A	218.000,00	210.000,00	236.903,43	218.000,00	210.000,00	236.903,43
2 828000	Rückersätze von Aufwendungen	18	2116	3116	MD00	A	100,00	100,00	150,79	100,00	100,00	150,79
2 829000	Sonstige Erträge	18	2116	3116	0300	E	0,00	0,00	880,00	0,00	0,00	880,00
2 860000	Transfers von Bund, Bundesfonds und Bundeskammern	15	2121	3121	MD02	A	0,00	34.000,00	80.022,95	0,00	34.000,00	84.790,38
2 861000	Transfers von Ländern, Landesfonds und Landeskammern	15	2121	3121	MD02	A	20.000,00	20.000,00	210.902,41	20.000,00	20.000,00	210.423,67
2 863000	Transfers von sonstigen Trägern öffentlichen Rechts und	15	2121	3121	MD00	A	0,00	15.400,00	0,00	0,00	15.400,00	0,00
2 894000	Entnahmen von zweckgebundenen Haushaltsrücklagen		2301		0400	A	0,00		2.430.263,50			
5 042000	Amts-, Betriebs- und Geschäftsausstattung	41	1026	3415	MD00	A			14.188,63	8.200,00	9.700,00	0,00
5 042008	Amts-, Betriebs- u. Geschäftsausstattung, (iV)	41	1026	3415	MD00	A			890,79	100,00	100,00	937,68
5 042500	Amts-, Betriebs- und Geschäftsausstattung, EDV	41	1026	3415	MD03	A			10.992,98	100,00	100,00	0,00
5 070500	Aktivierungsfähige Rechte (immaterielle Vermögenswerte)	42	1010	3411	MD03	A			0,00	100,00	100,00	0,00
1 400000	Geringwertige Wirtschaftsgüter (GWG)	23	2221	3221	MD00	A	7.000,00	4.500,00	1.490,21	7.000,00	4.500,00	1.511,91
1 400100	Geringwertige Wirtschaftsgüter (GWG)	23	2221	3221	0300	E	0,00		0,00	0,00		2.251,35
1 400500	Geringwertige Wirtschaftsgüter (GWG), EDV	23	2221	3221	MD03	A	3.000,00	17.400,00	149,85	3.000,00	17.400,00	3.207,90
1 454000	Reinigungsmittel	23	2221	3221	MD00	A	200,00	200,00	0,00	200,00	200,00	0,00
1 456000	Schreib-, Zeichen- und sonstige Büromittel	23	2221	3221	MD00	A	7.500,00	7.500,00	3.506,65	7.500,00	7.500,00	3.490,83
1 456100	Schreib-, Zeichen- und sonstige Büromittel	23	2221	3221	0300	E	0,00		0,00	0,00		438,65
1 457000	Druckwerke	23	2221	3221	MD00	A	13.000,00	13.000,00	4.445,87	13.000,00	13.000,00	4.880,80
1 457100	Druckwerke	23	2221	3221	0300	E	0,00		0,00	0,00		1.290,59
1 459000	Sonstige Verbrauchsgüter	23	2221	3221	MD00	A	100,00	100,00	266,72	100,00	100,00	266,72
1 459100	Sonstige Verbrauchsgüter	23	2221	3221	0300	E	0,00		0,00	0,00		14,30
1 500000	Geldbezüge der Beamten der Verwaltung	20	2211	3211	MD02	A	2.333.200,00	2.391.500,00	2.179.112,30	2.333.200,00	2.391.500,00	2.179.112,30
1 501000	Geldbezüge der Beamten in handwerklicher Verwendung	20	2211	3211	MD02	A	45.000,00	41.600,00	39.307,97	45.000,00	41.600,00	39.307,97
1 510000	Geldbezüge der Vertragsbediensteten der Verwaltung	20	2211	3211	MD02	A	2.867.600,00	2.511.400,00	2.250.239,00	2.867.600,00	2.511.400,00	2.250.239,00
1 510100	Geldbezüge der Vertragsbediensteten der Verwaltung	20	2211	3211	MD02	A	73.800,00	73.800,00	3.900,01	73.800,00	73.800,00	3.900,01
1 511000	Geldbezüge d.Vertragsbediensteten in handwerkli.Verwend.	20	2211	3211	MD02	A	38.100,00	33.300,00	32.453,06	38.100,00	33.300,00	32.453,06
1 563000	Sonstige Aufwandsentschädigungen	20	2213	3213	MD02	A	1.900,00	1.900,00	1.776,48	1.900,00	1.900,00	1.776,48
1 563100	Sonstige Aufwandsentschädigungen, Dienstkleidung	20	2213	3213	MD02	A	1.100,00	1.100,00	594,93	1.100,00	1.100,00	594,93

Detailnachweis 2023

01000	Magistratsdirektion	QS	MVAG	MVAG	AOB	R	VA 2023	VA 2022	RA 2021	VA 2023	VA 2022	RA 2021
Konto		VH/EH	FH				Ergebnis			Finanzierung		
1 565000	Mehrleistungsvergütungen	20	2211	3211	MD02	A	63.600,00	74.900,00	49.031,07	63.600,00	74.900,00	49.031,07
1 566000	Zuwendungen aus Anlaß von Dienstjubiläen	20	2212	3212	MD02	A	47.800,00	5.700,00		47.800,00	5.700,00	
1 567000	Belohnungen, Geldaushilfen und Leistungsprämien	20	2213	3213	MD02	A	50.000,00	56.300,00	98.416,73	50.000,00	56.300,00	98.416,73
1 569000	Sonstige Nebengebühren	20	2211	3211	MD02	A	54.100,00	57.300,00	48.547,80	54.100,00	57.300,00	48.547,80
1 580000	Dienstgeberbeiträge z.Ausgleichsfonds f.Familienbeihilf	20	2212	3212	MD02	A	178.800,00	169.400,00	154.519,08	178.800,00	169.400,00	154.519,08
1 582000	Sonstige Dienstgeberbeiträge zur sozialen Sicherheit	20	2212	3212	MD02	A	687.700,00	628.600,00	585.308,56	687.700,00	628.600,00	585.308,56
1 592000	Dotierung von Rückstellungen für Jubiläumszuwendungen		2214		0401	A	160.200,00		368.625,00			
1 593000	Dotierung von Rückstellungen für nicht konsumierte Urla		2214		0400	A	245.000,00		1.253.680,00			
1 594000	Dotierung von sonstigen Personalrückstellungen		2214		0401	A	123.100,00					
1 618000	Instandhaltung von sonstigen Anlagen	24	2224	3224	MD00	A	1.000,00	1.000,00	0,00	1.000,00	1.000,00	0,00
1 618500	Instandhaltung von sonstigen Anlagen, EDV	24	2224	3224	MD03	A	100,00	100,00	170,29	100,00	100,00	170,29
1 621000	Sonstige Transporte	24	2222	3222	MD00	A	1.100,00	1.100,00	151,50	1.100,00	1.100,00	151,50
1 621008	Sonstige Transporte (IV)	24	2222	3222	MD00	A	100,00	100,00		100,00	100,00	
1 621009	Sonstige Transporte (VE)	24	2222	3222	MD00	A	0,00		7,80	0,00		7,80
1 630000	Postdienste	24	2222	3222	MD03	A	17.600,00	20.000,00	7.195,91	17.600,00	20.000,00	7.231,74
1 631000	Telekommunikationsdienste	24	2222	3222	MD03	A	10.200,00	8.700,00	9.207,40	10.200,00	8.700,00	9.207,40
1 640000	Rechts- und Beratungsaufwand	24	2222	3222	MD00	A	200.000,00	180.000,00	103.977,42	200.000,00	180.000,00	142.282,86
1 640100	Rechts- und Beratungsaufwand	24	2222	3222	MD00	A	0,00	100.000,00	42.217,24	0,00	100.000,00	60.610,24
1 640200	Rechts- und Beratungsaufwand	24	2222	3222	MD00	A	100.000,00			100.000,00		
1 670000	Versicherungen	24	2222	3222	0400	A	248.200,00	239.000,00	240.810,68	248.200,00	239.000,00	240.810,68
1 680000	Planmäßige Abschreibung		2226		0400	A	8.400,00	11.200,00	9.406,17			
1 685000	Dotierung von Rückstellungen für Prozesskosten		2226		0401	A	11.000,00		10.800,00			
1 689000	Dotierung von sonstigen Rückstellungen		2226		0400	A	0,00	853.900,00	0,00			
1 691000	Schadensvergütungen	24	2225	3225	MD00	A	100,00	100,00	0,00	100,00	100,00	0,00
1 691100	Schadensvergütungen	24	2225	3225	MD00	A	0,00		2.430.263,50	0,00		2.430.263,50
1 700200	Miet- und Pachttaufwand	24	2223	3223	MD00	A	35.500,00	35.500,00	32.527,44	35.500,00	35.500,00	32.527,44
1 700500	Miet- und Pachttaufwand, EDV	24	2223	3223	MD03	A	3.000,00	3.000,00	1.087,28	3.000,00	3.000,00	1.087,28
1 723100	Amtspauschalien und Repräsentationsaufwendungen	24	2225	3225	0300	E	0,00		0,00	0,00		71,11
1 724000	Reisegebühren	24	2225	3225	MD02	A	15.000,00	14.200,00	692,40	15.000,00	14.200,00	692,40
1 724100	Reisegebühren, Fahrtkosten	24	2225	3225	MD02	A	9.300,00	8.000,00	0,00	9.300,00	8.000,00	0,00
1 724200	Reisegebühren, Dienstkarten	24	2225	3225	MD02	A	2.000,00	2.000,00	3.121,84	2.000,00	2.000,00	3.121,84
1 728000	Entgelte für sonstige Leistungen	24	2225	3225	MD00	A	73.700,00	33.700,00	29.789,50	73.700,00	33.700,00	29.670,54
1 728008	Entgelte für sonstige Leistungen, (iV)	24	2225	3225	MD00	A	0,00	0,00	36,18	0,00	0,00	0,00
1 728072	Entgelte für sonstige Leistungen, BGF	24	2225	3225	MD00	A	0,00	100,00	29.303,34	0,00	100,00	28.538,54
1 728100	Entgelte für sonstige Leistungen	24	2225	3225	0300	E	0,00		0,00	0,00		1.236,60
1 728200	Entgelte für sonstige Leistungen, BGF	24	2225	3225	MD00	A	0,00	70.000,00	105.983,30	0,00	70.000,00	105.795,53
1 728208	Entgelte für sonstige Leistungen, (iV)	24	2225	3225	MD00	A	0,00		0,00	0,00		160,26
1 728300	Entgelte für sonstige Leistungen	24	2225	3225	0300	E	0,00		0,00	0,00		4.260,00

Detailnachweis 2023

01000	Magistratsdirektion	QS	MVAG	MVAG	AOB	R	VA 2023	VA 2022	RA 2021	VA 2023	VA 2022	RA 2021
Konto		VH/EH	FH				Ergebnis			Finanzierung		
1 728500	Entgelte für sonstige Leistungen, EDV	24	2225	3225	MD03	A	100,00	100,00	0,00	100,00	100,00	0,00
1 729000	Sonstige Aufwendungen	24	2225	3225	MD00	A	100,00	100,00	0,00	100,00	100,00	0,00
1 755000	Transfers an Unternehmen (ohne Finanzunternehmen) und a	27	2233	3233	MD00	A	25.000,00			25.000,00		
1 761000	Dotierung von Pensionsrückstellungen (Säule I)		2237		0400	A	0,00	98.252.000,00				
1 775000	Kapitaltransfers an Unternehmen (o Finanzunternehmen)	44	2233	3433	MD00	A	25.000,00			25.000,00		
Summe Aktiva (Vermögen)									26.072,40			
Summe Passiva (Vermögen)									55.944.390,00			
Summe Erträge (Ergebnis)							962.100,00	1.448.700,00	7.955.862,69			
Summe Aufwendungen (Ergebnis)							7.788.300,00	105.923.400,00	10.132.120,48			
NETTOERGEBNIS							-6.826.200,00	-104.474.700,00	-2.176.257,79			
Summe Einzahlungen (Finanzierung)										238.300,00	289.700,00	664.765,83
Summe Auszahlungen (Finanzierung)										7.249.100,00	6.816.300,00	8.559.395,27
NETTOFINANZIERUNGSSALDO										-7.010.800,00	-6.526.600,00	-7.894.629,44

Detailnachweis 2023

01100	Personalamt	QS	MVAG	MVAG	AOB	R	VA 2023	VA 2022	RA 2021	VA 2023	VA 2022	RA 2021
Konto		VH/EH	FH				Ergebnis			Finanzierung		
6 346000	Investitionsdarlehen von Finanzunternehmen	55	1411	3514	0400	A				0,00	15.200,00	
2 816000	Kostenbeiträge (Kostenersätze) für sonstige Leistungen	13	2114	3114	MD02	A	35.000,00	35.000,00	45.089,79	35.000,00	35.000,00	48.470,03
2 816008	Kostenbeiträge (Kostenersätze) für sonstige Leistungen,	13	2114	3114	MD02	A	0,00	0,00	742,19	0,00	0,00	415,14
2 816009	Kostenbeiträge (Kostenersätze) für sonstige Leistungen (13	2114	3114	MD02	A	100,00	100,00	0,00	100,00	100,00	0,00
2 829000	Sonstige Erträge	18	2116	3116	MD02	A	5.700,00	5.700,00	32.232,56	5.700,00	5.700,00	18.257,39
2 860000	Transfers von Bund, Bundesfonds und Bundeskammern	15	2121	3121	MD02	A	27.000,00	27.000,00	696.443,25	27.000,00	27.000,00	619.128,53
5 042000	Amts-, Betriebs- und Geschäftsausstattung	41	1026	3415	MD02	A			10.755,26	15.000,00	14.900,00	0,00
5 042008	Amts-, Betriebs- u. Geschäftsausstattung, (iV)	41	1026	3415	MD02	A			0,00	0,00	100,00	0,00
5 042500	Amts-, Betriebs- und Geschäftsausstattung, EDV	41	1026	3415	MD03	A			2.502,12	100,00	100,00	0,00
5 070500	Aktivierungsfähige Rechte (immaterielle Vermögenswerte)	42	1010	3411	MD03	A			42.191,10	100,00	100,00	38.683,50
1 290000	Aktive Rechnungsabgrenzung		1170	4210	0401	A			8.022,06	0,00	0,00	0,00
1 400000	Geringwertige Wirtschaftsgüter (GWG)	23	2221	3221	MD02	A	6.400,00	6.000,00	4.652,25	6.400,00	6.000,00	4.652,25
1 400500	Geringwertige Wirtschaftsgüter (GWG), EDV	23	2221	3221	MD03	A	100,00	100,00	1.512,48	100,00	100,00	1.512,48
1 456000	Schreib-, Zeichen- und sonstige Büromittel	23	2221	3221	MD02	A	5.300,00	5.000,00	5.732,06	5.300,00	5.000,00	5.698,84
1 457000	Druckwerke	23	2221	3221	MD02	A	5.300,00	5.000,00	5.269,77	5.300,00	5.000,00	4.855,75
1 457008	Druckwerke, (iV)	23	2221	3221	MD02	A	0,00	0,00	33,30	0,00	0,00	33,30
1 458000	Mittel zur ärztlichen Betreuung und Gesundheitsvorsorge	23	2221	3221	MD02	A	100,00	0,00	2.038,15	100,00	0,00	2.038,15
1 500000	Geldbezüge der Beamten der Verwaltung	20	2211	3211	MD02	A	1.135.300,00	997.400,00	965.167,19	1.135.300,00	997.400,00	965.167,19
1 510000	Geldbezüge der Vertragsbediensteten der Verwaltung	20	2211	3211	MD02	A	1.334.100,00	1.150.100,00	775.717,94	1.334.100,00	1.150.100,00	775.717,94
1 563000	Sonstige Aufwandsentschädigungen	20	2213	3213	MD02	A	700,00	1.100,00	1.035,78	700,00	1.100,00	1.035,78
1 565000	Mehrleistungsvergütungen	20	2211	3211	MD02	A	12.700,00	11.900,00	12.615,47	12.700,00	11.900,00	12.615,47
1 566000	Zuwendungen aus Anlaß von Dienstjubiläen	20	2212	3212	MD02	A	36.900,00	36.300,00		36.900,00	36.300,00	
1 567000	Belohnungen, Geldaushilfen und Leistungsprämien	20	2213	3213	MD02	A	3.500,00	7.000,00	3.378,00	3.500,00	7.000,00	3.378,00
1 569000	Sonstige Nebengebühren	20	2211	3211	MD02	A	48.300,00	44.900,00	42.642,41	48.300,00	44.900,00	42.642,41
1 580000	Dienstgeberbeiträge z.Ausgleichsfonds f.Familienbeihilf	20	2212	3212	MD02	A	91.100,00	74.300,00	63.969,26	91.100,00	74.300,00	63.969,26
1 582000	Sonstige Dienstgeberbeiträge zur sozialen Sicherheit	20	2212	3212	MD02	A	337.200,00	291.100,00	224.045,69	337.200,00	291.100,00	224.045,69
1 618000	Instandhaltung von sonstigen Anlagen	24	2224	3224	MD02	A	500,00	500,00	0,00	500,00	500,00	0,00
1 618500	Instandhaltung von sonstigen Anlagen, EDV	24	2224	3224	MD03	A	1.000,00	1.000,00	0,00	1.000,00	1.000,00	0,00
1 630000	Postdienste	24	2222	3222	MD03	A	14.300,00	15.000,00	12.516,65	14.300,00	15.000,00	12.632,41
1 631000	Telekommunikationsdienste	24	2222	3222	MD03	A	3.500,00	2.100,00	2.645,54	3.500,00	2.100,00	2.645,54
1 640000	Rechts- und Beratungsaufwand	24	2222	3222	MD02	A	40.000,00	26.300,00	16.938,53	40.000,00	26.300,00	11.184,78
1 680000	Planmäßige Abschreibung		2226		0400	A	17.700,00	18.500,00	26.312,85			
1 700000	Miet- und Pachtaufwand	24	2223	3223	MD02	A	10.000,00	0,00		10.000,00	0,00	
1 700500	Miet- und Pachtaufwand, EDV	24	2223	3223	MD03	A	1.000,00	1.000,00	510,88	1.000,00	1.000,00	510,88
1 710000	Öffentliche Abgaben, ohne Gebühren gemäß FAG	24	2225	3225	MD02	A	200,00	200,00	86,45	200,00	200,00	86,45
1 724000	Reisegebühren	24	2225	3225	MD02	A	4.700,00	4.700,00	789,38	4.700,00	4.700,00	789,38
1 724100	Reisegebühren	24	2225	3225	MD02	A	1.500,00	1.500,00	0,00	1.500,00	1.500,00	0,00
1 728000	Entgelte für sonstige Leistungen	24	2225	3225	MD02	A	425.000,00	525.000,00	345.335,16	425.000,00	525.000,00	374.588,31

Detailnachweis 2023

01100	Personalamt	QS	MVAG	MVAG	AOB	R	VA 2023	VA 2022	RA 2021	VA 2023	VA 2022	RA 2021
Konto		VH/EH	FH				Ergebnis			Finanzierung		
1 728008	Entgelte für sonstige Leistungen, (iV)	24	2225	3225	MD02	A	200,00	200,00	0,00	200,00	200,00	0,00
1 728070	Entgelte für sonstige Leistungen	24	2225	3225	MD02	A	110.000,00	110.000,00	34.214,78	110.000,00	110.000,00	31.064,78
1 728500	Entgelte für sonstige Leistungen, EDV	24	2225	3225	MD03	A	155.000,00	155.000,00	61.697,92	155.000,00	155.000,00	62.930,02
Summe Aktiva (Vermögen)									63.470,54			
Summe Passiva (Vermögen)									0,00			
Summe Erträge (Ergebnis)							67.800,00	67.800,00	774.507,79			
Summe Aufwendungen (Ergebnis)							3.801.600,00	3.491.200,00	2.608.857,89			
NETTOERGEBNIS							-3.733.800,00	-3.423.400,00	-1.834.350,10			
Summe Einzahlungen (Finanzierung)										67.800,00	83.000,00	686.271,09
Summe Auszahlungen (Finanzierung)										3.799.100,00	3.487.900,00	2.642.478,56
NETTOFINANZIERUNGSSALDO										-3.731.300,00	-3.404.900,00	-1.956.207,47

Detailnachweis 2023

01400	Kontrollamt	QS	MVAG	MVAG	AOB	R	VA 2023	VA 2022	RA 2021	VA 2023	VA 2022	RA 2021
Konto		VH/EH	FH				Ergebnis			Finanzierung		
6 346000	Investitionsdarlehen von Finanzunternehmen	55	1411	3514	0400	A				0,00	3.700,00	
5 042000	Amts-, Betriebs- und Geschäftsausstattung	41	1026	3415	KA00	A			7.873,39	3.400,00	3.400,00	4.578,92
5 042008	Amts-, Betriebs- u. Geschäftsausstattung, (iV)	41	1026	3415	KA00	A			0,00	100,00	100,00	0,00
5 042500	Amts-, Betriebs- und Geschäftsausstattung, EDV	41	1026	3415	MD03	A			0,00	100,00	100,00	0,00
5 070500	Aktivierungsfähige Rechte (immaterielle Vermögenswerte)	42	1010	3411	MD03	A			0,00	100,00	100,00	0,00
1 400000	Geringwertige Wirtschaftsgüter (GWG)	23	2221	3221	KA00	A	1.300,00	1.400,00	2.151,64	1.300,00	1.400,00	2.151,64
1 400500	Geringwertige Wirtschaftsgüter (GWG), EDV	23	2221	3221	MD03	A	3.000,00	8.000,00	0,00	3.000,00	8.000,00	0,00
1 456000	Schreib-, Zeichen- und sonstige Büromittel	23	2221	3221	KA00	A	600,00	700,00	552,31	600,00	700,00	552,31
1 457000	Druckwerke	23	2221	3221	KA00	A	3.000,00	2.500,00	1.702,45	3.000,00	2.500,00	1.702,45
1 459000	Sonstige Verbrauchsgüter	23	2221	3221	KA00	A	100,00	400,00	139,03	100,00	400,00	139,03
1 500000	Geldbezüge der Beamten der Verwaltung	20	2211	3211	MD02	A	404.200,00	303.100,00	333.358,51	404.200,00	303.100,00	333.358,51
1 510000	Geldbezüge der Vertragsbediensteten der Verwaltung	20	2211	3211	MD02	A	434.800,00	403.300,00	361.577,83	434.800,00	403.300,00	361.577,83
1 563000	Sonstige Aufwandsentschädigungen	20	2213	3213	MD02	A	300,00	300,00	219,60	300,00	300,00	219,60
1 564000	Vergütungen für Nebentätigkeit	20	2211	3211	MD02	A	0,00		33,30	0,00		33,30
1 566000	Zuwendungen aus Anlaß von Dienstjubiläen	20	2212	3212	MD02	A	0,00		29.181,20	0,00		29.181,20
1 567000	Belohnungen, Geldaushilfen und Leistungsprämien	20	2213	3213	MD02	A	1.200,00	1.200,00	15.362,53	1.200,00	1.200,00	15.362,53
1 569000	Sonstige Nebengebühren	20	2211	3211	MD02	A	2.300,00	2.200,00	2.064,60	2.300,00	2.200,00	2.064,60
1 580000	Dienstgeberbeiträge z.Ausgleichsfonds f.Familienbeihilf	20	2212	3212	MD02	A	32.900,00	27.900,00	24.858,72	32.900,00	27.900,00	24.858,72
1 582000	Sonstige Dienstgeberbeiträge zur sozialen Sicherheit	20	2212	3212	MD02	A	103.900,00	91.000,00	76.133,63	103.900,00	91.000,00	76.133,63
1 618000	Instandhaltung von sonstigen Anlagen	24	2224	3224	KA00	A	300,00	300,00	0,00	300,00	300,00	0,00
1 618500	Instandhaltung von sonstigen Anlagen, EDV	24	2224	3224	MD03	A	100,00	100,00	0,00	100,00	100,00	0,00
1 630000	Postdienste	24	2222	3222	MD03	A	100,00	100,00	0,00	100,00	100,00	0,00
1 631000	Telekommunikationsdienste	24	2222	3222	MD03	A	2.000,00	1.000,00	1.059,58	2.000,00	1.000,00	1.059,58
1 680000	Planmäßige Abschreibung		2226		0400	A	1.800,00	2.000,00	1.107,00			
1 700500	Miet- und Pachtaufwand, EDV	24	2223	3223	MD03	A	1.000,00	1.000,00	330,94	1.000,00	1.000,00	330,94
1 724000	Reisegebühren	24	2225	3225	MD02	A	3.000,00	3.000,00	0,00	3.000,00	3.000,00	0,00
1 724100	Reisegebühren	24	2225	3225	MD02	A	200,00	200,00	0,00	200,00	200,00	0,00
1 724200	Reisegebühren	24	2225	3225	MD02	A	1.000,00	1.000,00	930,00	1.000,00	1.000,00	930,00
1 725000	Bibliothekserfordernisse	24	2225	3225	KA00	A	100,00	100,00	0,00	100,00	100,00	0,00
1 728000	Entgelte für sonstige Leistungen	24	2225	3225	KA00	A	100,00	300,00	66,82	100,00	300,00	52,20
1 728070	Entgelte für sonstige Leistungen	24	2225	3225	KA00	A	2.000,00	1.500,00	0,00	2.000,00	1.500,00	0,00
1 728500	Entgelte für sonstige Leistungen, EDV	24	2225	3225	MD03	A	100,00	100,00	0,00	100,00	100,00	0,00

01400	Kontrollamt	QS	MVAG	MVAG	AOB	R	VA 2023	VA 2022	RA 2021	VA 2023	VA 2022	RA 2021
Konto		VH/EH	FH				Ergebnis			Finanzierung		
	Summe Aktiva (Vermögen)								7.873,39			
	Summe Passiva (Vermögen)								0,00			
	Summe Erträge (Ergebnis)						0,00	0,00	0,00			
	Summe Aufwendungen (Ergebnis)						999.400,00	852.700,00	850.829,69			
	NETTOERGEBNIS						-999.400,00	-852.700,00	-850.829,69			
	Summe Einzahlungen (Finanzierung)									0,00	3.700,00	0,00
	Summe Auszahlungen (Finanzierung)									1.001.300,00	854.400,00	854.286,99
	NETTOFINANZIERUNGSSALDO									-1.001.300,00	-850.700,00	-854.286,99

Detailnachweis 2023

01500	Informationszentrum	QS	MVAG	MVAG	AOB	R	VA 2023	VA 2022	RA 2021	VA 2023	VA 2022	RA 2021
Konto		VH/EH	FH				Ergebnis			Finanzierung		
6 346000	Investitionsdarlehen von Finanzunternehmen	55	1411	3514	0400	A				0,00	59.200,00	
2 808000	Veräußerungen von Waren	16	2116	3116	MD01	A	5.000,00	5.000,00	3.189,73	5.000,00	5.000,00	3.152,56
2 808008	Veräußerung von Waren, (iV)	16	2116	3116	MD01	A	0,00	0,00	512,00	0,00	0,00	502,00
2 808100	Veräußerung von Waren	16	2116	3116	MD01	A	100,00	100,00	0,00	100,00	100,00	0,00
2 810000	Erträge aus Leistungen	13	2114	3114	MD01	A	17.500,00	164.000,00	18.775,03	17.500,00	164.000,00	25.822,67
2 810009	Erträge aus Leistungen	13	2114	3114	MD01	A	100,00	100,00	0,00	100,00	100,00	0,00
2 860000	Transfers von Bund, Bundesfonds und Bundeskammern	15	2121	3121	MD02	A	0,00		4.422,39	0,00		5.896,52
5 042000	Amts-, Betriebs- und Geschäftsausstattung	41	1026	3415	MD01	A			46.422,13	44.900,00	39.000,00	8.512,03
5 042008	Amts-, Betriebs- u. Geschäftsausstattung, (iV)	41	1026	3415	MD01	A			1.143,11	100,00	0,00	0,00
5 042500	Amts-, Betriebs- und Geschäftsausstattung, EDV	41	1026	3415	MD03	A			2.753,93	100,00	100,00	0,00
5 070000	Aktivierungsfähige Rechte (immaterielle Vermögenswerte)	42	1010	3411	MD01	A			55.194,97	21.000,00	20.000,00	66.499,55
5 070500	Aktivierungsfähige Rechte (immaterielle Vermögenswerte)	42	1010	3411	MD03	A			0,00	100,00	100,00	0,00
1 400000	Geringwertige Wirtschaftsgüter (GWG)	23	2221	3221	MD01	A	6.000,00	6.000,00	4.609,44	6.000,00	6.000,00	4.526,75
1 400008	Geringwertige Wirtschaftsgüter des Anlagevermögens, (iV)	23	2221	3221	MD01	A	500,00			500,00		
1 400500	Geringwertige Wirtschaftsgüter (GWG), EDV	23	2221	3221	MD03	A	100,00	8.800,00	2.395,13	100,00	8.800,00	3.233,67
1 413000	Handelswaren	23	2221	3221	MD01	A	1.000,00	400,00	0,00	1.000,00	400,00	0,00
1 413100	Handelswaren	23	2221	3221	MD01	A	15.000,00	15.000,00	5.761,39	15.000,00	15.000,00	7.286,59
1 413108	Handelswaren (iV)	23	2221	3221	MD01	A	0,00	0,00	4.772,34	0,00	0,00	2.862,00
1 454000	Reinigungsmittel	23	2221	3221	MD01	A	100,00	100,00	39,22	100,00	100,00	39,22
1 456000	Schreib-, Zeichen- und sonstige Büromittel	23	2221	3221	MD01	A	2.000,00	1.500,00	1.697,17	2.000,00	1.500,00	1.934,62
1 456008	Schreib-, Zeichen- und sonstige Büromittel (iV)	23	2221	3221	MD01	A	500,00			500,00		
1 457000	Druckwerke	23	2221	3221	MD01	A	101.900,00	75.900,00	39.532,79	101.900,00	75.900,00	30.988,71
1 457008	Druckwerke, (iV)	23	2221	3221	MD01	A	0,00	0,00	1.093,08	0,00	0,00	576,66
1 457010	Druckwerke	23	2221	3221	MD01	A	0,00		19.739,29	0,00		19.739,29
1 458000	Mittel zur ärztlichen Betreuung und Gesundheitsvorsorge	23	2221	3221	MD01	A	1.000,00	600,00	1.133,03	1.000,00	600,00	1.072,59
1 459000	Sonstige Verbrauchsgüter	23	2221	3221	MD01	A	1.000,00	1.000,00	550,53	1.000,00	1.000,00	550,53
1 500000	Geldbezüge der Beamten der Verwaltung	20	2211	3211	MD02	A	283.200,00	470.200,00	452.673,05	283.200,00	470.200,00	452.673,05
1 510000	Geldbezüge der Vertragsbediensteten der Verwaltung	20	2211	3211	MD02	A	795.900,00	505.300,00	491.766,19	795.900,00	505.300,00	491.766,19
1 510100	Geldbezüge der Vertragsbediensteten der Verwaltung	20	2211	3211	MD02	A	0,00	0,00	3.821,40	0,00	0,00	3.821,40
1 563000	Sonstige Aufwandsentschädigungen	20	2213	3213	MD02	A	500,00	300,00	219,60	500,00	300,00	219,60
1 565000	Mehrleistungsvergütungen	20	2211	3211	MD02	A	5.300,00	5.000,00	0,00	5.300,00	5.000,00	0,00
1 566000	Zuwendungen aus Anlaß von Dienstjubiläen	20	2212	3212	MD02	A	0,00		33.337,64	0,00		33.337,64
1 567000	Belohnungen, Geldaushilfen und Leistungsprämien	20	2213	3213	MD02	A	0,00		11.120,30	0,00		11.120,30
1 569000	Sonstige Nebengebühren	20	2211	3211	MD02	A	15.300,00	16.900,00	16.004,57	15.300,00	16.900,00	16.004,57
1 580000	Dienstgeberbeiträge z.Ausgleichsfonds f.Familienbeihilf	20	2212	3212	MD02	A	40.000,00	29.500,00	26.865,47	40.000,00	29.500,00	26.865,47
1 582000	Sonstige Dienstgeberbeiträge zur sozialen Sicherheit	20	2212	3212	MD02	A	177.700,00	119.000,00	116.983,94	177.700,00	119.000,00	116.983,94
1 588000	Kommunalsteuer	20	2212	3212	MD01	A	35.000,00	35.000,00	30.357,60	35.000,00	35.000,00	27.147,60
1 618000	Instandhaltung von sonstigen Anlagen	24	2224	3224	MD01	A	300,00	300,00	540,67	300,00	300,00	540,67

Detailnachweis 2023

01500	Informationszentrum	QS	MVAG	MVAG	AOB	R	VA 2023	VA 2022	RA 2021	VA 2023	VA 2022	RA 2021
Konto		VH/EH	FH				Ergebnis			Finanzierung		
1 618500	Instandhaltung von sonstigen Anlagen, EDV	24	2224	3224	MD03	A	100,00	100,00	0,00	100,00	100,00	0,00
1 621000	Sonstige Transporte	24	2222	3222	MD01	A	49.500,00	30.000,00	24.073,33	49.500,00	30.000,00	24.006,51
1 621008	Sonstige Transporte (IV)	24	2222	3222	MD01	A	10.000,00	5.000,00		10.000,00	5.000,00	
1 621009	Sonstige Transporte (VE)	24	2222	3222	MD01	A	0,00		5.000,00	0,00		5.000,00
1 621010	Sonstige Transporte	24	2222	3222	MD01	A	0,00		612,00	0,00		612,00
1 630000	Postdienste	24	2222	3222	MD03	A	15.400,00	18.000,00	13.060,09	15.400,00	18.000,00	12.906,21
1 631000	Telekommunikationsdienste	24	2222	3222	MD03	A	4.000,00	2.500,00	3.358,68	4.000,00	2.500,00	3.358,68
1 680000	Planmäßige Abschreibung		2226		0400	A	38.400,00	32.000,00	26.605,02			
1 691000	Schadensvergütungen	24	2225	3225	MD01	A	200,00	200,00	0,00	200,00	200,00	0,00
1 700000	Miet- und Pachtaufwand	24	2223	3223	MD01	A	1.000,00	1.000,00	460,78	1.000,00	1.000,00	460,78
1 700008	Miet- und Pachtaufwand (iV)	24	2223	3223	MD01	A	0,00		333,00	0,00		333,00
1 700100	Miet- und Pachtaufwand	24	2223	3223	0601	D	1.500,00	1.200,00	1.121,41	1.500,00	1.200,00	1.121,41
1 700500	Miet- und Pachtaufwand, EDV	24	2223	3223	MD03	A	1.000,00	1.000,00	223,19	1.000,00	1.000,00	223,19
1 710000	Öffentliche Abgaben, ohne Gebühren gemäß FAG	24	2225	3225	MD01	A	0,00	100,00	0,00	0,00	100,00	0,00
1 723000	Amtspauschalien und Repräsentationsaufwendungen, Presse	24	2225	3225	MD01	A	5.000,00	5.000,00	5.319,95	5.000,00	5.000,00	5.319,95
1 723010	Amtspauschalien und Repräsentationsausgaben	24	2225	3225	MD01	A	0,00		270,70	0,00		270,70
1 724000	Reisegebühren	24	2225	3225	MD02	A	300,00	300,00	0,00	300,00	300,00	0,00
1 724100	Reisegebühren	24	2225	3225	MD02	A	1.000,00	1.000,00	0,00	1.000,00	1.000,00	0,00
1 724200	Reisegebühren	24	2225	3225	MD02	A	500,00	500,00	445,98	500,00	500,00	445,98
1 725000	Bibliothekserfordernisse	24	2225	3225	MD01	A	300,00	500,00	0,00	300,00	500,00	0,00
1 728000	Entgelte für sonstige Leistungen	24	2225	3225	MD01	A	561.900,00	315.400,00	202.672,54	561.900,00	315.400,00	198.972,09
1 728008	Entgelte für sonstige Leistungen, (iV)	24	2225	3225	MD01	A	100,00	0,00		100,00	0,00	
1 728010	Entgelte für sonstige Leistungen	24	2225	3225	MD01	A	0,00	0,00	19.188,50	0,00	0,00	17.748,50
1 728070	Entgelte für sonstige Leistungen	24	2225	3225	MD01	A	15.000,00	12.000,00	17.418,64	15.000,00	12.000,00	13.393,64
1 728200	Entgelte für sonstige Leistungen	24	2225	3225	0601	D	400,00	400,00	295,00	400,00	400,00	295,00
1 728500	Entgelte für sonstige Leistungen, EDV	24	2225	3225	MD03	A	10.000,00	14.000,00	6.146,81	10.000,00	14.000,00	10.096,05
1 729000	Sonstige Aufwendungen	24	2225	3225	MD01	A	0,00	100,00	0,00	0,00	100,00	0,00
Summe Aktiva (Vermögen)									105.514,14			
Summe Passiva (Vermögen)									0,00			
Summe Erträge (Ergebnis)							22.700,00	169.200,00	26.899,15			
Summe Aufwendungen (Ergebnis)							2.197.900,00	1.731.100,00	1.591.619,46			
NETTOERGEBNIS							-2.175.200,00	-1.561.900,00	-1.564.720,31			
Summe Einzahlungen (Finanzierung)										22.700,00	228.400,00	35.373,75
Summe Auszahlungen (Finanzierung)										2.225.700,00	1.758.300,00	1.622.866,33
NETTOFINANZIERUNGSSALDO										-2.203.000,00	-1.529.900,00	-1.587.492,58

Detailnachweis 2023

01600	Informations- und Kommunikationstechnologie	QS	MVAG	MVAG	AOB	R	VA 2023	VA 2022	RA 2021	VA 2023	VA 2022	RA 2021
Konto		VH/EH	FH				Ergebnis			Finanzierung		
2 334000	Sonstige kurzfristige Verbindlichkeiten		1523		0401	A			37.118,24	0,00	0,00	0,00
6 346000	Investitionsdarlehen von Finanzunternehmen	55	1411	3514	0400	A				0,00	1.263.400,00	
2 346000	Investitionsdarlehen von Finanzunternehmen	55	1411	3514	0401	A			327.314,96	0,00	0,00	0,00
2 382000	Rückstellungen für ausstehende Rechnungen		1532		0401	A			19.186,72	0,00	0,00	0,00
6 800500	Veräußerungen von immateriellen Vermögenswerten	32	2116	3311	MD03	A	100,00	100,00	0,00	100,00	100,00	0,00
6 804500	Veräußerungen von Amts-, Betriebs- und Geschäftsausstat	31	2116	3315	MD03	A	100,00	100,00	0,00	100,00	100,00	0,00
2 810000	Erträge aus Leistungen	13	2114	3114	MD03	A	170.000,00	40.000,00	193.267,55	170.000,00	40.000,00	194.832,79
2 810008	Leistungserlöse, (iV)	13	2114	3114	MD03	A	500,00	0,00	4.958,35	500,00	0,00	2.936,05
2 810009	Erträge aus Leistungen	13	2114	3114	MD03	A	100,00	5.000,00	0,00	100,00	5.000,00	1.759,35
2 815000	Erträge aus der Auflösung von RST f. ausstehende Rechnu	18	2117		0401	A	20.600,00		4.291,42			
2 828000	Rückersätze von Aufwendungen	18	2116	3116	MD03	A	28.000,00	0,00	17,79	28.000,00	0,00	17,79
2 829000	Sonstige Erträge	18	2116	3116	MD03	A	100,00	100,00	0,00	100,00	100,00	0,00
2 860000	Transfers von Bund, Bundesfonds und Bundeskammern	15	2121	3121	MD02	A	28.000,00	28.000,00	20.958,01	28.000,00	28.000,00	18.623,51
5 006000	Sonstige Grundstückseinrichtungen	40	1021	3412	MD03	A				65.000,00		
5 042000	Amts-, Betriebs- und Geschäftsausstattung	41	1026	3415	MD03	A			12.217,97	9.000,00	8.000,00	0,00
5 042008	Amts-, Betriebs- u. Geschäftsausstattung, (iV)	41	1026	3415	MD03	A			0,00	100,00	1.000,00	0,00
5 042500	Amts-, Betriebs- und Geschäftsausstattung, EDV	41	1026	3415	MD03	A			1.048.111,35	638.900,00	608.600,00	326.360,92
5 050500	Sonderanlagen, EDV	40	1024	3412	MD03	A			608.176,20	20.000,00	112.000,00	293.694,47
5 070500	Aktivierungsfähige Rechte (immaterielle Vermögenswerte)	42	1010	3411	MD03	A			319.771,96	650.000,00	534.000,00	19.647,90
1 290000	Aktive Rechnungsabgrenzung		1170	4210	0401	A			354.986,94	0,00	0,00	0,00
1 346000	Investitionsdarlehen von Finanzunternehmen	65		3614	0401	A			0,00	90.400,00	90.400,00	90.328,73
1 400500	Geringwertige Wirtschaftsgüter (GWG), EDV	23	2221	3221	MD03	A	75.000,00	75.000,00	87.235,97	75.000,00	75.000,00	57.455,25
1 400508	Geringwertige Wirtschaftsgüter (GWG), EDV (iV)	23	2221	3221	MD03	A	900,00			900,00		
1 409500	Ersatzteile - EDV	23	2221	3221	MD03	A	5.000,00	5.000,00	0,00	5.000,00	5.000,00	0,00
1 454000	Reinigungsmittel	23	2221	3221	MD03	A	3.000,00	3.000,00	57,12	3.000,00	3.000,00	85,66
1 454009	Reinigungsmittel (VE)	23	2221	3221	MD03	A	100,00	100,00		100,00	100,00	
1 456000	Schreib-, Zeichen- und sonstige Büromittel	23	2221	3221	MD03	A	8.500,00	8.500,00	5.015,83	8.500,00	8.500,00	5.015,83
1 456009	Schreib-, Zeichen- und sonstige Büromittel (VE)	23	2221	3221	MD03	A	100,00	100,00		100,00	100,00	
1 457000	Druckwerke	23	2221	3221	MD03	A	2.000,00	2.000,00	1.068,74	2.000,00	2.000,00	1.068,74
1 458000	Mittel zur ärztlichen Betreuung und Gesundheitsvorsorge	23	2221	3221	MD03	A	1.000,00	1.000,00	544,06	1.000,00	1.000,00	544,06
1 459000	Sonstige Verbrauchsgüter	23	2221	3221	MD03	A	1.500,00	1.000,00	229,95	1.500,00	1.000,00	229,95
1 500000	Geldbezüge der Beamten der Verwaltung	20	2211	3211	MD02	A	979.500,00	906.000,00	838.403,89	979.500,00	906.000,00	838.403,89
1 501000	Geldbezüge der Beamten in handwerklicher Verwendung	20	2211	3211	MD02	A	74.100,00	67.600,00	62.024,30	74.100,00	67.600,00	62.024,30
1 510000	Geldbezüge der Vertragsbediensteten der Verwaltung	20	2211	3211	MD02	A	2.563.100,00	2.207.900,00	1.869.640,82	2.563.100,00	2.207.900,00	1.869.640,82
1 510100	Geldbezüge der Vertragsbediensteten der Verwaltung	20	2211	3211	MD02	A	0,00	0,00	2.679,34	0,00	0,00	2.679,34
1 563000	Sonstige Aufwandsentschädigungen	20	2213	3213	MD02	A	3.500,00	6.000,00	6.139,92	3.500,00	6.000,00	6.139,92
1 563100	Sonstige Aufwandsentschädigungen	20	2213	3213	MD02	A	400,00			400,00		
1 564000	Vergütungen für Nebentätigkeit	20	2211	3211	MD02	A	0,00		233,10	0,00		233,10

Detailnachweis 2023

01600	Informations- und Kommunikationstechnologie	QS	MVAG	MVAG	AOB	R	VA 2023	VA 2022	RA 2021	VA 2023	VA 2022	RA 2021
Konto		VH/EH	FH				Ergebnis			Finanzierung		
1 565000	Mehrleistungsvergütungen	20	2211	3211	MD02	A	351.000,00	341.900,00	365.462,67	351.000,00	341.900,00	365.462,67
1 566000	Zuwendungen aus Anlaß von Dienstjubiläen	20	2212	3212	MD02	A	2.500,00	40.700,00	42.895,98	2.500,00	40.700,00	42.895,98
1 567000	Belohnungen, Geldaushilfen und Leistungsprämien	20	2213	3213	MD02	A	0,00		8.310,00	0,00		8.310,00
1 569000	Sonstige Nebengebühren	20	2211	3211	MD02	A	41.900,00	35.300,00	32.459,97	41.900,00	35.300,00	32.459,97
1 580000	Dienstgeberbeiträge z.Ausgleichsfonds f.Familienbeihilf	20	2212	3212	MD02	A	120.800,00	114.400,00	106.477,46	120.800,00	114.400,00	106.477,46
1 582000	Sonstige Dienstgeberbeiträge zur sozialen Sicherheit	20	2212	3212	MD02	A	562.000,00	520.700,00	442.700,45	562.000,00	520.700,00	442.700,45
1 618500	Instandhaltung von sonstigen Anlagen, EDV	24	2224	3224	MD03	A	79.000,00	75.500,00	86.868,00	79.000,00	75.500,00	72.830,94
1 621508	Personen- und Gütertransporte (iV)	24	2222	3222	MD03	A	7.600,00	7.600,00		7.600,00	7.600,00	
1 621509	Sonstige Transporte (VE)	24	2222	3222	MD03	A	0,00		6.511,80	0,00		6.511,80
1 630000	Postdienste	24	2222	3222	MD03	A	1.000,00	1.000,00	37.270,91	1.000,00	1.000,00	152,67
1 630003	Postdienste	24	2222	3222	MD03	A	50.000,00			50.000,00		
1 631000	Telekommunikationsdienste	24	2222	3222	MD03	A	55.900,00	48.200,00	37.771,42	55.900,00	48.200,00	38.814,82
1 640500	Rechts- und Beratungsaufwand	24	2222	3222	MD03	A	15.000,00	50.000,00	25.162,39	15.000,00	50.000,00	23.696,97
1 650000	Zinsen für Finanzschulden in Euro	25	2241	3241	0401	A	8.200,00	11.200,00	14.160,25	8.200,00	11.200,00	14.160,25
1 670000	Versicherungen	24	2222	3222	0400	A	6.600,00	6.400,00	7.035,57	6.600,00	6.400,00	7.035,57
1 680000	Planmäßige Abschreibung		2226			0400	765.200,00	1.111.300,00	783.356,24			
1 688000	Dotierung von Rückstellungen für ausstehende Rechnungen	24	2226			0401	18.200,00		19.186,72			
1 700500	Miet- und Pachtaufwand, EDV	24	2223	3223	MD03	A	12.400,00	32.500,00	0,00	12.400,00	32.500,00	0,00
1 700508	Mieten (iV)	24	2223	3223	MD03	A	100,00	0,00		100,00	0,00	
1 723000	Amtspauschalien und Repräsentationsaufwendungen	24	2225	3225	MD03	A	1.200,00	1.200,00	293,58	1.200,00	1.200,00	293,58
1 724000	Reisegebühren	24	2225	3225	MD02	A	10.100,00	10.100,00	273,81	10.100,00	10.100,00	273,81
1 724100	Reisegebühren	24	2225	3225	MD02	A	4.400,00	4.500,00	0,00	4.400,00	4.500,00	0,00
1 724200	Reisegebühren	24	2225	3225	MD02	A	1.000,00	1.000,00	891,45	1.000,00	1.000,00	891,45
1 728500	Entgelte für sonstige Leistungen, EDV	24	2225	3225	MD03	A	954.600,00	897.300,00	799.800,56	954.600,00	897.300,00	638.324,58
1 728508	Entgelte für sonstige Leistungen, (iV)	24	2225	3225	MD03	A	100,00			100,00		
1 728570	Entgelte für sonstige Leistungen, EDV	24	2225	3225	MD03	A	100,00	100,00	0,00	100,00	100,00	0,00
Summe Aktiva (Vermögen)									2.343.264,42			
Summe Passiva (Vermögen)									383.619,92			
Summe Erträge (Ergebnis)							247.500,00	73.300,00	223.493,12			
Summe Aufwendungen (Ergebnis)							6.786.600,00	6.594.100,00	5.690.162,27			
NETTOERGEBNIS							-6.539.100,00	-6.520.800,00	-5.466.669,15			
Summe Einzahlungen (Finanzierung)										226.900,00	1.336.700,00	218.169,49
Summe Auszahlungen (Finanzierung)										7.476.600,00	6.836.800,00	5.374.845,85
NETTOFINANZIERUNGSSALDO										-7.249.700,00	-5.500.100,00	-5.156.676,36

Detailnachweis 2023

01800	Krankenfürsorgeanstalt	QS	MVAG	MVAG	AOB	R	VA 2023	VA 2022	RA 2021	VA 2023	VA 2022	RA 2021
Konto		VH/EH	FH				Ergebnis			Finanzierung		
2 390000	Passive Rechnungsabgrenzung		1540	4120	KF00	0			2.293,95	0,00	0,00	0,00
2 807000	Veräußerungen von aktiven Finanzinstrumenten	50	2116	3550	KF00	0	300.000,00	0,00	350.000,00	300.000,00	0,00	350.000,00
2 820000	Zinserträge aus Darlehen und aktiven Finanzinstrumenten	14	2131	3131	KF00	0	95.000,00	80.000,00	89.284,61	95.000,00	80.000,00	89.284,61
2 824000	Agien	18	2134	3134	KF00	0	1.000,00	0,00	122,05	1.000,00	0,00	2.416,00
2 828000	Rückersätze von Aufwendungen	18	2116	3116	KF00	0	20.000,00	0,00	167.855,00	20.000,00	0,00	0,00
2 829000	Sonstige Erträge	18	2116	3116	KF00	0	6.624.000,00	6.426.000,00	6.024.866,21	6.624.000,00	6.426.000,00	6.024.646,40
2 829100	Sonstige Erträge	18	2116	3116	KF00	0	75.000,00	80.000,00	84.183,52	75.000,00	80.000,00	84.183,52
2 829200	Sonstige Erträge	18	2116	3116	KF00	0	7.218.000,00	6.637.000,00	6.408.492,09	7.218.000,00	6.637.000,00	6.408.182,52
2 829300	Sonstige Erträge	18	2116	3116	KF00	0	265.000,00	250.000,00	237.242,08	265.000,00	250.000,00	217.920,44
2 829400	Sonstige Erträge	18	2116	3116	KF00	0	200.000,00	160.000,00	164.871,77	200.000,00	160.000,00	153.479,41
2 860000	Transfers von Bund, Bundesfonds und Bundeskammern	15	2121	3121	KF00	0	785.000,00	704.000,00	726.451,29	785.000,00	704.000,00	726.451,29
2 894000	Entnahmen von zweckgebundenen Haushaltsrücklagen		2301		KF00	0	10.000,00		0,00			
2 934100	zweckgebundene Haushaltsrücklagen, Sonder RL		1230			0401 A			8.212.364,25	0,00	0,00	0,00
2 940000	Neubewertungsrücklagen		1240		KF00	0			-58.742,00	0,00	0,00	0,00
5 042500	Amts-, Betriebs- und Geschäftsausstattung, EDV	41	1026	3415	KF00	0			0,00	100,00	100,00	0,00
5 070500	Aktivierungsfähige Rechte (immaterielle Vermögenswerte)	42	1010	3411	KF00	0			0,00	100,00	100,00	0,00
5 084000	Bis zur Endfälligkeit gehalt. Finanzinstr. - langfristi	60	1031	3650	KF00	0			4.650.000,00	100.000,00	0,00	1.500.000,00
5 085000	Zur Veräußerung verfügbare Finanzinstrumente - langfris	60	1032	3650	KF00	0			4.816.139,83	0,00	0,00	0,00
1 290000	Aktive Rechnungsabgrenzung		1170	4210	KF00	0			123.191,08	0,00	0,00	0,00
1 400000	Geringwertige Wirtschaftsgüter (GWG)	23	2221	3221	KF00	0	5.000,00			5.000,00		
1 456000	Schreib-, Zeichen- und sonstige Büromittel	23	2221	3221	KF00	0	3.000,00			3.000,00		
1 457000	Druckwerke	23	2221	3221	KF00	0	3.000,00	6.000,00	3.180,17	3.000,00	6.000,00	2.996,92
1 564000	Vergütungen für Nebentätigkeit	20	2211	3211	KF00	0	295.000,00	235.000,00	208.376,29	295.000,00	235.000,00	208.376,29
1 618500	Instandhaltung von sonstigen Anlagen, EDV	24	2224	3224	KF00	0	100,00	100,00	0,00	100,00	100,00	0,00
1 657000	Disagien	25	2244	3244	KF00	0	5.000,00	27.000,00	27.405,68	5.000,00	27.000,00	31.218,00
1 659000	Geldverkehrs- und Bankspesen	24	2244	3244	KF00	0	10.000,00	10.000,00	11.767,49	10.000,00	10.000,00	11.767,49
1 680000	Planmäßige Abschreibung		2226			0400 A	0,00	100,00				
1 699000	Verluste bei Abgängen von Beteiligungen und Wertpapiere		2245		KF00	0	300.000,00		350.000,00			
1 711000	Gebühren f.d.Ben.v.Gemeindeeinr.u-anl.gem.FAG (Ausgaben)	24	2225	3225	KF00	0	100,00	100,00	0,00	100,00	100,00	0,00
1 728500	Entgelte für sonstige Leistungen, EDV	24	2225	3225	KF00	0	50.000,00	60.000,00	22.092,20	50.000,00	60.000,00	31.092,20
1 729000	Sonstige Aufwendungen	24	2225	3225	KF00	0	15.000,00	20.000,00	23.285,64	15.000,00	20.000,00	24.220,77
1 729100	Sonstige Aufwendungen	24	2225	3225	KF00	0	3.500,00	3.500,00	2.499,11	3.500,00	3.500,00	2.317,99
1 729200	Sonstige Aufwendungen, Schulsachaufwandsbeiträge	24	2225	3225	KF00	0	8.000,00	5.000,00	126,00	8.000,00	5.000,00	126,00
1 768000	Sonstige Transfers an private Haushalte	27	2234	3234	KF00	0	14.120.000,00	13.242.000,00	11.644.185,03	14.120.000,00	13.242.000,00	11.651.557,95
1 768100	Sonstige Transfers an private Haushalte	27	2234	3234	KF00	0	445.000,00	400.000,00	386.940,31	445.000,00	400.000,00	382.598,88
1 768200	Sonstige Transfers an private Haushalte	27	2234	3234	KF00	0	100,00	100,00	0,00	100,00	100,00	0,00
1 768300	Sonstige Transfers an private Haushalte	27	2234	3234	KF00	0	300.000,00	288.000,00	225.571,72	300.000,00	288.000,00	223.157,30
1 768500	Sonstige Transfers an private Haushalte	27	2234	3234	KF00	0	30.000,00	40.000,00	100.000,00	30.000,00	40.000,00	100.000,00

Detailnachweis 2023

01800	Krankenfürsorgeanstalt	QS	MVAG	MVAG	AOB	R	VA 2023	VA 2022	RA 2021	VA 2023	VA 2022	RA 2021
Konto		VH/EH	FH				Ergebnis			Finanzierung		
1 794000	Zuweisung an zweckgebundene Haushaltsrücklagen	2401			0400	A	0,00			1.247.938,98		
	Summe Aktiva (Vermögen)									9.589.330,91		
	Summe Passiva (Vermögen)									8.155.916,20		
	Summe Erträge (Ergebnis)						15.593.000,00	14.337.000,00		14.253.368,62		
	Summe Aufwendungen (Ergebnis)						15.592.800,00	14.336.900,00		14.253.368,62		
	NETTOERGEBNIS						200,00	100,00		0,00		
	Summe Einzahlungen (Finanzierung)									15.583.000,00	14.337.000,00	14.056.564,19
	Summe Auszahlungen (Finanzierung)									15.393.000,00	14.337.000,00	14.169.429,79
	NETTOFINANZIERUNGSSALDO									190.000,00	0,00	-112.865,60

Detailnachweis 2023

01900	Repräsentation	QS	MVAG	MVAG	AOB	R	VA 2023	VA 2022	RA 2021	VA 2023	VA 2022	RA 2021
Konto		VH/EH	FH				Ergebnis			Finanzierung		
2 829000	Sonstige Erträge	18	2116	3116	MD01	A	0,00	0,00	2.603,50	0,00	0,00	2.603,50
1 400000	Geringwertige Wirtschaftsgüter (GWG)	23	2221	3221	MD01	A	1.000,00	1.000,00	0,00	1.000,00	1.000,00	88,79
1 413000	Handelswaren	23	2221	3221	0200	B	26.000,00	26.000,00	13.282,75	26.000,00	26.000,00	14.296,30
1 413008	Handelswaren, (iV)	23	2221	3221	0200	B	0,00	0,00	639,29	0,00	0,00	1.289,78
1 413100	Handelswaren	23	2221	3221	MD01	A	48.000,00	48.000,00	43.064,30	48.000,00	48.000,00	45.410,16
1 680000	Planmäßige Abschreibung		2226		0400	A	0,00	100,00				
1 723000	Amtspauschalien und Repräsentationsaufwendungen	24	2225	3225	MD01	A	115.000,00	115.000,00	61.730,99	115.000,00	115.000,00	61.726,83
1 723100	Amtspauschalien und Repräsentationsaufwendungen	24	2225	3225	0200	B	3.500,00	3.500,00	1.821,69	3.500,00	3.500,00	1.821,69
1 728070	Entgelte für sonstige Leistungen - Werkverträge	24	2225	3225	MD01	A	500,00	500,00	2.500,00	500,00	500,00	2.500,00
1 755000	Transfers an Unternehmen (ohne Finanzunternehmen) und a	27	2233	3233	0200	B	100,00	100,00	0,00	100,00	100,00	0,00
Summe Aktiva (Vermögen)									0,00			
Summe Passiva (Vermögen)									0,00			
Summe Erträge (Ergebnis)							0,00	0,00	2.603,50			
Summe Aufwendungen (Ergebnis)							194.100,00	194.200,00	123.039,02			
NETTOERGEBNIS							-194.100,00	-194.200,00	-120.435,52			
Summe Einzahlungen (Finanzierung)										0,00	0,00	2.603,50
Summe Auszahlungen (Finanzierung)										194.100,00	194.100,00	127.133,55
NETTOFINANZIERUNGSSALDO										-194.100,00	-194.100,00	-124.530,05

Detailnachweis 2023

02100	Stadtarchiv und Statistik	QS	MVAG	MVAG	AOB	R	VA 2023	VA 2022	RA 2021	VA 2023	VA 2022	RA 2021
Konto		VH/EH	FH				Ergebnis			Finanzierung		
6 346000	Investitionsdarlehen von Finanzunternehmen	55	1411	3514	0400	A				0,00	4.200,00	
2 808000	Veräußerungen von Waren	16	2116	3116	0201	B	18.000,00	16.500,00	21.872,08	18.000,00	16.500,00	20.538,58
2 808008	Veräußerung von Waren, (iV)	16	2116	3116	0201	B	0,00	0,00	980,96	0,00	0,00	1.600,48
2 816000	Kostenbeiträge (Kostenersätze) für sonstige Leistungen	13	2114	3114	0201	B	30.000,00	32.000,00	30.283,69	30.000,00	32.000,00	30.083,69
2 829000	Sonstige Erträge	18	2116	3116	0201	B	300,00	200,00	1.000,00	300,00	200,00	1.000,00
5 042100	Amts-, Betriebs- und Geschäftsausstattung	41	1026	3415	0201	B			1.620,10	4.000,00	4.000,00	0,00
5 042500	Amts-, Betriebs- und Geschäftsausstattung, EDV	41	1026	3415	MD03	A			4.023,77	100,00	100,00	2.945,84
5 070000	Aktivierungsfähige Rechte (immaterielle Vermögenswerte)	42	1010	3411	0401	A			1.090,00	0,00	0,00	0,00
5 070500	Aktivierungsfähige Rechte (immaterielle Vermögenswerte)	42	1010	3411	MD03	A			0,00	100,00	100,00	0,00
1 400000	Geringwertige Wirtschaftsgüter (GWG)	23	2221	3221	0201	B	8.600,00	7.800,00	1.560,57	8.600,00	7.800,00	1.589,08
1 400500	Geringwertige Wirtschaftsgüter (GWG), EDV	23	2221	3221	MD03	A	20.000,00	100,00	0,00	20.000,00	100,00	0,00
1 413000	Handelswaren	23	2221	3221	0201	B	55.000,00	50.000,00	41.362,71	55.000,00	50.000,00	41.338,81
1 453000	Schmier- und Schleifmittel	23	2221	3221	0201	B	100,00	100,00	0,00	100,00	100,00	0,00
1 454000	Reinigungsmittel	23	2221	3221	0201	B	100,00	100,00	0,00	100,00	100,00	0,00
1 455000	Chemische und sonstige artverwandte Mittel	23	2221	3221	0201	B	600,00	600,00	0,00	600,00	600,00	0,00
1 456000	Schreib-, Zeichen- und sonstige Büromittel	23	2221	3221	0201	B	4.900,00	3.500,00	1.704,38	4.900,00	3.500,00	1.716,32
1 457000	Druckwerke	23	2221	3221	0201	B	11.000,00	10.000,00	4.701,73	11.000,00	10.000,00	4.723,92
1 458000	Mittel zur ärztlichen Betreuung und Gesundheitsvorsorge	23	2221	3221	0201	B	0,00		11,24	0,00		11,24
1 459000	Sonstige Verbrauchsgüter	23	2221	3221	0201	B	5.500,00	5.000,00	3.598,12	5.500,00	5.000,00	3.634,86
1 459100	Sonstige Verbrauchsgüter	23	2221	3221	0601	D	800,00	300,00	115,07	800,00	300,00	115,07
1 500000	Geldbezüge der Beamten der Verwaltung	20	2211	3211	MD02	A	727.600,00	808.300,00	783.795,74	727.600,00	808.300,00	783.795,74
1 510000	Geldbezüge der Vertragsbediensteten der Verwaltung	20	2211	3211	MD02	A	555.400,00	405.500,00	375.759,92	555.400,00	405.500,00	375.759,92
1 511000	Geldbezüge d.Vertragsbediensteten in handwerkli.Verwend.	20	2211	3211	MD02	A	48.300,00	43.400,00	42.353,11	48.300,00	43.400,00	42.353,11
1 563000	Sonstige Aufwandsentschädigungen	20	2213	3213	MD02	A	500,00	500,00	439,20	500,00	500,00	439,20
1 565000	Mehrleistungsvergütungen	20	2211	3211	MD02	A	49.400,00	51.100,00	45.992,97	49.400,00	51.100,00	45.992,97
1 566000	Zuwendungen aus Anlaß von Dienstjubiläen	20	2212	3212	MD02	A	0,00	68.100,00		0,00	68.100,00	
1 569000	Sonstige Nebengebühren	20	2211	3211	MD02	A	23.600,00	22.100,00	20.533,34	23.600,00	22.100,00	20.533,34
1 580000	Dienstgeberbeiträge z.Ausgleichsfonds f.Familienbeihilf	20	2212	3212	MD02	A	34.600,00	37.200,00	36.736,70	34.600,00	37.200,00	36.736,70
1 582000	Sonstige Dienstgeberbeiträge zur sozialen Sicherheit	20	2212	3212	MD02	A	144.700,00	133.700,00	131.018,93	144.700,00	133.700,00	131.018,93
1 600000	Energiebezüge	24	2222	3222	0600	D	100,00	200,00	0,00	100,00	200,00	0,00
1 618000	Instandhaltung von sonstigen Anlagen	24	2224	3224	0201	B	400,00	400,00	0,00	400,00	400,00	0,00
1 618500	Instandhaltung von sonstigen Anlagen, EDV	24	2224	3224	MD03	A	100,00	100,00	0,00	100,00	100,00	0,00
1 621000	Sonstige Transporte	24	2222	3222	0201	B	300,00	300,00	0,00	300,00	300,00	0,00
1 630000	Postdienste	24	2222	3222	MD03	A	6.600,00	7.000,00	2.569,02	6.600,00	7.000,00	2.789,15
1 631000	Telekommunikationsdienste	24	2222	3222	MD03	A	2.000,00	1.300,00	1.523,50	2.000,00	1.300,00	1.523,50
1 680000	Planmäßige Abschreibung		2226		0400	A	1.800,00	2.800,00	1.582,16			
1 691000	Schadensvergütungen	24	2225	3225	0201	B	100,00	100,00	0,00	100,00	100,00	0,00
1 700200	Miet- und Pachtaufwand	24	2223	3223	0601	D	4.700,00	4.700,00	4.292,30	4.700,00	4.700,00	4.292,30

Detailnachweis 2023

02100	Stadtarchiv und Statistik	QS	MVAG	MVAG	AOB	R	VA 2023	VA 2022	RA 2021	VA 2023	VA 2022	RA 2021
Konto		VH/EH	FH				Ergebnis			Finanzierung		
1 700500	Miet- und Pachtaufwand, EDV	24	2223	3223	MD03	A	2.000,00	2.000,00	1.272,90	2.000,00	2.000,00	1.272,90
1 700600	Miet- und Pachtaufwand (SIG)	24	2223	3223	0601	D	72.200,00	72.200,00	83.620,02	72.200,00	72.200,00	83.620,02
1 710000	Öffentliche Abgaben, ohne Gebühren gemäß FAG	24	2225	3225	0601	D	4.000,00	4.000,00	3.832,70	4.000,00	4.000,00	3.832,70
1 711000	Gebühren f.d.Ben.v.Gemeindeeinr.u-anl.gem.FAG (Ausgaben)	24	2225	3225	0601	D	100,00	100,00	0,00	100,00	100,00	0,00
1 723000	Amtspauschalien und Repräsentationsaufwendungen	24	2225	3225	0201	B	4.900,00	3.100,00	389,92	4.900,00	3.100,00	389,92
1 724000	Reisegebühren	24	2225	3225	MD02	A	2.000,00	2.000,00	114,60	2.000,00	2.000,00	114,60
1 724100	Reisegebühren	24	2225	3225	MD02	A	1.300,00	1.300,00	587,62	1.300,00	1.300,00	587,62
1 724200	Reisegebühren	24	2225	3225	MD02	A	500,00	500,00	452,70	500,00	500,00	452,70
1 725000	Bibliothekserfordernisse	24	2225	3225	0201	B	5.200,00	4.700,00	4.781,61	5.200,00	4.700,00	4.781,61
1 728000	Entgelte für sonstige Leistungen	24	2225	3225	0201	B	24.200,00	22.000,00	7.489,41	24.200,00	22.000,00	8.194,47
1 728008	Entgelte für sonstige Leistungen, (iV)	24	2225	3225	0201	B	1.400,00	1.200,00	1.935,81	1.400,00	1.200,00	1.935,81
1 728070	Entgelte für sonstige Leistungen	24	2225	3225	0201	B	33.000,00	30.000,00	41.442,54	33.000,00	30.000,00	44.524,04
1 728100	Entgelte für sonstige Leistungen	24	2225	3225	0601	D	100,00	100,00	0,00	100,00	100,00	0,00
1 728500	Entgelte für sonstige Leistungen, EDV	24	2225	3225	MD03	A	100,00	100,00	0,00	100,00	100,00	0,00
1 729000	Sonstige Aufwendungen	24	2225	3225	0201	B	100,00	100,00	0,00	100,00	100,00	0,00
Summe Aktiva (Vermögen)									6.733,87			
Summe Passiva (Vermögen)									0,00			
Summe Erträge (Ergebnis)							48.300,00	48.700,00	54.136,73			
Summe Aufwendungen (Ergebnis)							1.857.900,00	1.807.700,00	1.645.570,54			
NETTOERGEBNIS							-1.809.600,00	-1.759.000,00	-1.591.433,81			
Summe Einzahlungen (Finanzierung)										48.300,00	52.900,00	53.222,75
Summe Auszahlungen (Finanzierung)										1.860.300,00	1.809.100,00	1.651.016,39
NETTOFINANZIERUNGSSALDO										-1.812.000,00	-1.756.200,00	-1.597.793,64

Detailnachweis 2023

02200	Standesamts- und Staatsbürgerschaftsverband	QS	MVAG	MVAG	AOB	R	VA 2023	VA 2022	RA 2021	VA 2023	VA 2022	RA 2021
Konto		VH/EH	FH				Ergebnis			Finanzierung		
2 827000	Kostenersätze f.d.Überlassung v.Bedienst.an Dritte	18	2116	3116	MD02	A	1.183.600,00	1.093.000,00	843.478,41	1.183.600,00	1.093.000,00	843.478,41
1 500000	Geldbezüge der Beamten der Verwaltung	20	2211	3211	MD02	A	256.600,00	234.000,00	197.574,15	256.600,00	234.000,00	197.574,15
1 510000	Geldbezüge der Vertragsbediensteten der Verwaltung	20	2211	3211	MD02	A	586.000,00	553.500,00	417.785,13	586.000,00	553.500,00	417.785,13
1 563000	Sonstige Aufwandsentschädigungen	20	2213	3213	MD02	A	300,00	300,00	219,60	300,00	300,00	219,60
1 563100	Sonstige Aufwandsentschädigungen	20	2213	3213	MD02	A	30.000,00	30.000,00	15.285,00	30.000,00	30.000,00	15.285,00
1 564000	Vergütungen für Nebentätigkeit	20	2211	3211	MD02	A	9.300,00	8.900,00	8.335,20	9.300,00	8.900,00	8.335,20
1 565000	Mehrleistungsvergütungen	20	2211	3211	MD02	A	67.000,00	67.200,00	47.710,86	67.000,00	67.200,00	47.710,86
1 566000	Zuwendungen aus Anlaß von Dienstjubiläen	20	2212	3212	MD02	A	21.600,00			21.600,00		
1 569000	Sonstige Nebengebühren	20	2211	3211	MD02	A	27.300,00	27.600,00	20.619,13	27.300,00	27.600,00	20.619,13
1 580000	Dienstgeberbeiträge z.Ausgleichsfonds f.Familienbeihilf	20	2212	3212	MD02	A	35.400,00	31.600,00	25.432,40	35.400,00	31.600,00	25.432,40
1 582000	Sonstige Dienstgeberbeiträge zur sozialen Sicherheit	20	2212	3212	MD02	A	147.800,00	137.600,00	110.516,94	147.800,00	137.600,00	110.516,94
1 590000	Freiwillige Sozialleistungen	20	2212	3212	MD02	A	1.500,00	1.500,00	300,00	1.500,00	1.500,00	300,00
1 724000	Reisegebühren	24	2225	3225	MD02	A	800,00	800,00	0,00	800,00	800,00	0,00
1 752000	Transfers an Gemeinden, Gemeindeverbände (ombT) u. -fon	26	2231	3231	0102	A	790.500,00	750.000,00	649.381,00	790.500,00	750.000,00	649.381,00
Summe Aktiva (Vermögen)									0,00			
Summe Passiva (Vermögen)									0,00			
Summe Erträge (Ergebnis)							1.183.600,00	1.093.000,00	843.478,41			
Summe Aufwendungen (Ergebnis)							1.974.100,00	1.843.000,00	1.493.159,41			
NETTOERGEBNIS							-790.500,00	-750.000,00	-649.681,00			
Summe Einzahlungen (Finanzierung)										1.183.600,00	1.093.000,00	843.478,41
Summe Auszahlungen (Finanzierung)										1.974.100,00	1.843.000,00	1.493.159,41
NETTOFINANZIERUNGSSALDO										-790.500,00	-750.000,00	-649.681,00

Detailnachweis 2023

02300	Einwohner- und Standesamt	QS	MVAG	MVAG	AOB	R	VA 2023	VA 2022	RA 2021	VA 2023	VA 2022	RA 2021
Konto		VH/EH	FH				Ergebnis			Finanzierung		
6 346000	Investitionsdarlehen von Finanzunternehmen	55	1411	3514	0400	A				0,00	2.700,00	
2 816000	Kostenbeiträge (Kostensätze) für sonstige Leistungen	13	2114	3114	0102	A	1.104.000,00	1.100.000,00	1.147.701,67	1.104.000,00	1.100.000,00	1.147.701,67
2 829000	Sonstige Erträge	18	2116	3116	0102	A	25.000,00	16.000,00	19.841,52	25.000,00	16.000,00	19.841,52
2 860000	Transfers von Bund, Bundesfonds und Bundeskammern	15	2121	3121	MD02	A	0,00	3.000,00	16.523,92	0,00	3.000,00	16.492,73
5 042000	Amts-, Betriebs- und Geschäftsausstattung	41	1026	3415	0102	A			5.135,04	2.500,00	1.500,00	0,00
5 042008	Amts-, Betriebs- u. Geschäftsausstattung, (iV)	41	1026	3415	0102	A			0,00	1.000,00	1.000,00	0,00
5 042500	Amts-, Betriebs- und Geschäftsausstattung, EDV	41	1026	3415	MD03	A			8.978,69	100,00	100,00	0,00
5 070500	Aktivierungsfähige Rechte (immaterielle Vermögenswerte)	42	1010	3411	MD03	A			0,00	100,00	100,00	0,00
1 400000	Geringwertige Wirtschaftsgüter (GWG)	23	2221	3221	0102	A	19.000,00	21.000,00	5.689,53	19.000,00	21.000,00	5.689,53
1 400008	Geringwertige Wirtschaftsgüter des Anlagevermögens, (iV)	23	2221	3221	0102	A	4.000,00	4.000,00	529,74	4.000,00	4.000,00	529,74
1 400500	Geringwertige Wirtschaftsgüter (GWG), EDV	23	2221	3221	MD03	A	8.400,00	100,00	1.530,52	8.400,00	100,00	3.966,52
1 430000	Lebensmittel	23	2221	3221	0102	A	6.000,00	8.000,00	0,00	6.000,00	8.000,00	0,00
1 456000	Schreib-, Zeichen- und sonstige Büromittel	23	2221	3221	0102	A	45.400,00	42.400,00	11.597,22	45.400,00	42.400,00	11.597,22
1 457000	Druckwerke	23	2221	3221	0102	A	746.000,00	756.000,00	541.923,87	746.000,00	756.000,00	529.103,89
1 458000	Mittel zur ärztlichen Betreuung und Gesundheitsvorsorge	23	2221	3221	0102	A	3.500,00	3.500,00	4.864,64	3.500,00	3.500,00	4.864,64
1 458008	Mittel zur ärztlichen Betreuung und Gesundheitsvorsorge	23	2221	3221	0102	A	0,00		24,53	0,00		24,53
1 459000	Sonstige Verbrauchsgüter	23	2221	3221	0102	A	6.100,00	6.100,00	881,76	6.100,00	6.100,00	780,06
1 500000	Geldbezüge der Beamten der Verwaltung	20	2211	3211	MD02	A	935.400,00	866.500,00	818.550,68	935.400,00	866.500,00	818.550,68
1 510000	Geldbezüge der Vertragsbediensteten der Verwaltung	20	2211	3211	MD02	A	955.300,00	787.500,00	671.338,58	955.300,00	787.500,00	671.338,58
1 510100	Geldbezüge der Vertragsbediensteten der Verwaltung	20	2211	3211	MD02	A	0,00	0,00	2.833,88	0,00	0,00	2.833,88
1 563000	Sonstige Aufwandsentschädigungen	20	2213	3213	MD02	A	300,00	300,00	201,30	300,00	300,00	201,30
1 565000	Mehrleistungsvergütungen	20	2211	3211	MD02	A	731.900,00	765.200,00	123.616,95	731.900,00	765.200,00	123.616,95
1 566000	Zuwendungen aus Anlaß von Dienstjubiläen	20	2212	3212	MD02	A	57.100,00	32.600,00	23.854,16	57.100,00	32.600,00	23.854,16
1 569000	Sonstige Nebengebühren	20	2211	3211	MD02	A	47.300,00	46.100,00	44.434,97	47.300,00	46.100,00	44.434,97
1 580000	Dienstgeberbeiträge z.Ausgleichsfonds f.Familienbeihilf	20	2212	3212	MD02	A	93.200,00	89.500,00	60.020,52	93.200,00	89.500,00	60.020,52
1 582000	Sonstige Dienstgeberbeiträge zur sozialen Sicherheit	20	2212	3212	MD02	A	362.800,00	307.300,00	212.824,76	362.800,00	307.300,00	212.824,76
1 618000	Instandhaltung von sonstigen Anlagen	24	2224	3224	0102	A	2.500,00	2.500,00	636,70	2.500,00	2.500,00	636,70
1 618008	Instandhaltung von sonstigen Anlagen, (iV)	24	2224	3224	0102	A	4.000,00	6.000,00		4.000,00	6.000,00	
1 618500	Instandhaltung von sonstigen Anlagen, EDV	24	2224	3224	MD03	A	100,00	100,00	0,00	100,00	100,00	0,00
1 621008	Sonstige Transporte (IV)	24	2222	3222	0102	A	35.000,00	35.000,00		35.000,00	35.000,00	
1 621009	Sonstige Transporte (VE)	24	2222	3222	0102	A	0,00		6.179,65	0,00		6.179,65
1 630000	Postdienste	24	2222	3222	MD03	A	360.000,00	360.000,00	39.094,00	360.000,00	360.000,00	39.131,31
1 631000	Telekommunikationsdienste	24	2222	3222	MD03	A	5.000,00	5.000,00	4.350,24	5.000,00	5.000,00	4.350,24
1 680000	Planmäßige Abschreibung		2226		0400	A	5.600,00	6.900,00	6.083,11			
1 700000	Miet- und Pachtaufwand	24	2223	3223	0601	D	20.000,00	20.000,00	16.853,66	20.000,00	20.000,00	16.853,66
1 700100	Miet- und Pachtaufwand	24	2223	3223	0102	A	26.000,00	20.000,00	3.991,81	26.000,00	20.000,00	3.991,81
1 700500	Miet- und Pachtaufwand, EDV	24	2223	3223	MD03	A	3.000,00	3.000,00	751,41	3.000,00	3.000,00	751,41
1 724000	Reisegebühren	24	2225	3225	MD02	A	3.500,00	3.500,00	80,00	3.500,00	3.500,00	80,00

Detailnachweis 2023

02300	Einwohner- und Standesamt	QS	MVAG	MVAG	AOB	R	VA 2023	VA 2022	RA 2021	VA 2023	VA 2022	RA 2021
Konto		VH/EH	FH				Ergebnis			Finanzierung		
1 724100	Reisegebühren	24	2225	3225	MD02	A	2.500,00	2.500,00	448,90	2.500,00	2.500,00	448,90
1 724200	Reisegebühren	24	2225	3225	MD02	A	500,00	500,00	465,00	500,00	500,00	465,00
1 728000	Entgelte für sonstige Leistungen	24	2225	3225	0102	A	149.000,00	141.000,00	71.321,86	149.000,00	141.000,00	71.830,45
1 728008	Entgelte für sonstige Leistungen, (iV)	24	2225	3225	0102	A	4.000,00	3.000,00	891,66	4.000,00	3.000,00	891,66
1 728070	Entgelte für sonstige Leistungen	24	2225	3225	0102	A	45.500,00	86.500,00	0,00	45.500,00	86.500,00	0,00
1 728500	Entgelte für sonstige Leistungen, EDV	24	2225	3225	MD03	A	5.000,00	4.000,00	4.675,39	5.000,00	4.000,00	4.675,39
Summe Aktiva (Vermögen)									14.113,73			
Summe Passiva (Vermögen)									0,00			
Summe Erträge (Ergebnis)							1.129.000,00	1.119.000,00	1.184.067,11			
Summe Aufwendungen (Ergebnis)							4.692.900,00	4.435.600,00	2.680.541,00			
NETTOERGEBNIS							-3.563.900,00	-3.316.600,00	-1.496.473,89			
Summe Einzahlungen (Finanzierung)										1.129.000,00	1.121.700,00	1.184.035,92
Summe Auszahlungen (Finanzierung)										4.691.000,00	4.431.400,00	2.664.518,11
NETTOFINANZIERUNGSSALDO										-3.562.000,00	-3.309.700,00	-1.480.482,19

Detailnachweis 2023

02500	Staatsbürgerschaftsverband	QS	MVAG	MVAG	AOB	R	VA 2023	VA 2022	RA 2021	VA 2023	VA 2022	RA 2021
Konto		VH/EH	FH				Ergebnis			Finanzierung		
2 827000	Kostenersätze f.d.Überlassung v.Bedienst.an Dritte	18	2116	3116	MD02	A	0,00		171.894,67	0,00		171.894,67
1 500000	Geldbezüge der Beamten der Verwaltung	20	2211	3211	MD02	A	0,00		12.938,58	0,00		12.938,58
1 510000	Geldbezüge der Vertragsbediensteten der Verwaltung	20	2211	3211	MD02	A	0,00		110.109,80	0,00		110.109,80
1 565000	Mehrleistungsvergütungen	20	2211	3211	MD02	A	0,00		8.270,83	0,00		8.270,83
1 566000	Zuwendungen aus Anlaß von Dienstjubiläen	20	2212	3212	MD02	A	0,00		3.114,54	0,00		3.114,54
1 569000	Sonstige Nebengebühren	20	2211	3211	MD02	A	0,00		4.578,00	0,00		4.578,00
1 580000	Dienstgeberbeiträge z.Ausgleichsfonds f.Familienbeihilf	20	2212	3212	MD02	A	0,00		5.408,25	0,00		5.408,25
1 582000	Sonstige Dienstgeberbeiträge zur sozialen Sicherheit	20	2212	3212	MD02	A	0,00		27.474,67	0,00		27.474,67
1 752000	Transfers an Gemeinden, Gemeindeverbände (ombT) u. -fon	26	2231	3231	0102	A	0,00		85.050,00	0,00		85.050,00
Summe Aktiva (Vermögen)									0,00			
Summe Passiva (Vermögen)									0,00			
Summe Erträge (Ergebnis)							0,00	0,00	171.894,67			
Summe Aufwendungen (Ergebnis)							0,00	0,00	256.944,67			
NETTOERGEBNIS							0,00	0,00	-85.050,00			
Summe Einzahlungen (Finanzierung)										0,00	0,00	171.894,67
Summe Auszahlungen (Finanzierung)										0,00	0,00	256.944,67
NETTOFINANZIERUNGSSALDO										0,00	0,00	-85.050,00

Detailnachweis 2023

02900	Amtsgebäude	QS	MVAG	MVAG	AOB	R	VA 2023	VA 2022	RA 2021	VA 2023	VA 2022	RA 2021
Konto		VH/EH	FH				Ergebnis			Finanzierung		
6 346000	Investitionsdarlehen von Finanzunternehmen	55	1411	3514	0400	A				0,00	8.100,00	
2 811000	Miete- und Pachtertrag	14	2115	3115	0601	D	115.000,00	115.000,00	26.728,34	115.000,00	115.000,00	13.726,66
5 042100	Amts-, Betriebs- und Geschäftsausstattung	41	1026	3415	0601	D			14.049,75	8.000,00	8.000,00	7.821,30
5 042108	Amtsausstattung, (iV)	41	1026	3415	0601	D			0,00	100,00	100,00	0,00
1 400000	Geringwertige Wirtschaftsgüter (GWG)	23	2221	3221	0601	D	11.000,00	7.000,00	6.815,78	11.000,00	7.000,00	6.815,78
1 400008	Geringwertige Wirtschaftsgüter des Anlagevermögens, (iV)	23	2221	3221	0601	D	200,00	100,00	0,00	200,00	100,00	0,00
1 409000	Ersatzteile	23	2221	3221	0601	D	100,00	100,00	0,00	100,00	100,00	0,00
1 452000	Treibstoffe	23	2221	3221	0601	D	600,00	100,00	0,00	600,00	100,00	0,00
1 453000	Schmier- und Schleifmittel	23	2221	3221	0601	D	300,00	100,00	0,00	300,00	100,00	0,00
1 454000	Reinigungsmittel	23	2221	3221	0601	D	49.000,00	29.000,00	35.635,81	49.000,00	29.000,00	35.635,81
1 459000	Sonstige Verbrauchsgüter	23	2221	3221	0601	D	20.000,00	12.000,00	12.239,48	20.000,00	12.000,00	11.618,55
1 459008	Sonstige Verbrauchsgüter, (iV)	23	2221	3221	0601	D	0,00		16,49	0,00		16,49
1 600000	Energiebezüge	24	2222	3222	0600	D	782.000,00	490.000,00	545.714,35	782.000,00	490.000,00	538.405,59
1 600009	Energiebezüge (VE)	24	2222	3222	0600	D	20.000,00			20.000,00		
1 616000	Instandhaltung von Maschinen und maschinellen Anlagen	24	2224	3224	0601	D	100,00	100,00	0,00	100,00	100,00	0,00
1 618000	Instandhaltung von sonstigen Anlagen	24	2224	3224	0601	D	900,00	900,00	1.586,34	900,00	900,00	1.586,34
1 618008	Instandhaltung von sonstigen Anlagen, (iV)	24	2224	3224	0601	D	0,00	100,00	0,00	0,00	100,00	0,00
1 621008	Sonstige Transporte (IV)	24	2222	3222	0601	D	100,00	100,00		100,00	100,00	
1 670000	Versicherungen	24	2222	3222	0400	A	140.400,00	106.300,00	117.135,60	140.400,00	106.300,00	117.135,60
1 680000	Planmäßige Abschreibung		2226		0400	A	3.200,00	2.900,00	1.606,91			
1 700000	Miet- und Pachtaufwand	24	2223	3223	0601	D	74.500,00	74.500,00	72.918,05	74.500,00	74.500,00	72.918,05
1 700100	Miet- und Pachtaufwand	24	2223	3223	0601	D	26.300,00	24.000,00	20.776,04	26.300,00	24.000,00	20.776,04
1 700600	Miet- und Pachtaufwand (SIG)	24	2223	3223	0601	D	823.700,00	812.300,00	801.561,72	823.700,00	812.300,00	801.561,72
1 710000	Öffentliche Abgaben, ohne Gebühren gemäß FAG	24	2225	3225	0601	D	28.000,00	28.000,00	27.405,50	28.000,00	28.000,00	27.405,50
1 711000	Gebühren f.d.Ben.v.Gemeindeeinr.u-anl.gem.FAG (Ausgaben)	24	2225	3225	0601	D	81.000,00	81.000,00	69.037,08	81.000,00	81.000,00	69.037,08
1 728000	Entgelte für sonstige Leistungen	24	2225	3225	0601	D	10.200,00	6.700,00	6.678,70	10.200,00	6.700,00	6.678,70
1 728008	Entgelte für sonstige Leistungen, (iV)	24	2225	3225	0601	D	8.000,00	8.000,00	6.580,31	8.000,00	8.000,00	6.541,09
1 728700	Entgelte für sonstige Leistungen - Wasser	24	2225	3225	0600	D	17.800,00	10.400,00	16.569,39	17.800,00	10.400,00	16.567,22
1 781610	Transfers an Beteiligungen der Gemeinde/des Gemeindever	27	2232	3232	0601	D	100,00	31.200,00	0,00	100,00	31.200,00	100,00

02900	Amtsgebäude	QS	MVAG	MVAG	AOB	R	VA 2023	VA 2022	RA 2021	VA 2023	VA 2022	RA 2021
Konto		VH/EH	FH				Ergebnis			Finanzierung		
	Summe Aktiva (Vermögen)								14.049,75			
	Summe Passiva (Vermögen)								0,00			
	Summe Erträge (Ergebnis)						115.000,00	115.000,00	26.728,34			
	Summe Aufwendungen (Ergebnis)						2.097.500,00	1.724.900,00	1.742.277,55			
	NETTOERGEBNIS						-1.982.500,00	-1.609.900,00	-1.715.549,21			
	Summe Einzahlungen (Finanzierung)									115.000,00	123.100,00	13.726,66
	Summe Auszahlungen (Finanzierung)									2.102.400,00	1.730.100,00	1.740.620,86
	NETTOFINANZIERUNGSSALDO									-1.987.400,00	-1.607.000,00	-1.726.894,20

Detailnachweis 2023

03000	Bauwesen	QS	MVAG	MVAG	AOB	R	VA 2023	VA 2022	RA 2021	VA 2023	VA 2022	RA 2021
Konto		VH/EH	FH				Ergebnis			Finanzierung		
6 346000	Investitionsdarlehen von Finanzunternehmen	55	1411	3514	0400	A				0,00	2.600,00	
2 816000	Kostenbeiträge (Kostensätze) für sonstige Leistungen	13	2114	3114	0600	D	500,00	500,00	500,00	500,00	500,00	0,00
2 860000	Transfers von Bund, Bundesfonds und Bundeskammern	15	2121	3121	0600	D	0,00	12.200,00	0,00	0,00	12.200,00	0,00
2 865000	Transfers von Beteiligungen	16	2122	3122	0600	D	3.300,00	1.800,00	3.296,26	3.300,00	1.800,00	3.296,26
5 042000	Amts-, Betriebs- und Geschäftsausstattung	41	1026	3415	0600	D			1.735,52	3.900,00	2.300,00	0,00
5 042008	Amts-, Betriebs- u. Geschäftsausstattung, (iV)	41	1026	3415	0600	D			0,00	100,00	100,00	0,00
5 042500	Amts-, Betriebs- und Geschäftsausstattung, EDV	41	1026	3415	MD03	A			0,00	100,00	100,00	0,00
5 070500	Aktivierungsfähige Rechte (immaterielle Vermögenswerte)	42	1010	3411	MD03	A			0,00	100,00	100,00	0,00
1 400000	Geringwertige Wirtschaftsgüter (GWG)	23	2221	3221	0600	D	1.400,00	1.100,00	1.379,65	1.400,00	1.100,00	1.458,18
1 400008	Geringwertige Wirtschaftsgüter des Anlagevermögens, (iV)	23	2221	3221	0600	D	900,00			900,00		
1 400500	Geringwertige Wirtschaftsgüter (GWG), EDV	23	2221	3221	MD03	A	100,00	2.800,00	9.412,80	100,00	2.800,00	9.412,80
1 456000	Schreib-, Zeichen- und sonstige Büromittel	23	2221	3221	0600	D	2.400,00	2.200,00	2.058,54	2.400,00	2.200,00	2.058,54
1 457000	Druckwerke	23	2221	3221	0600	D	2.100,00	2.200,00	3.152,63	2.100,00	2.200,00	3.149,11
1 457008	Druckwerke, (iV)	23	2221	3221	0600	D	100,00	0,00	20,00	100,00	0,00	20,00
1 458000	Mittel zur ärztlichen Betreuung und Gesundheitsvorsorge	23	2221	3221	0600	D	100,00	100,00	75,62	100,00	100,00	75,62
1 459000	Sonstige Verbrauchsgüter	23	2221	3221	0600	D	200,00	100,00	98,85	200,00	100,00	98,85
1 500000	Geldbezüge der Beamten der Verwaltung	20	2211	3211	MD02	A	943.400,00	743.800,00	717.489,49	943.400,00	743.800,00	717.489,49
1 510000	Geldbezüge der Vertragsbediensteten der Verwaltung	20	2211	3211	MD02	A	220.200,00	317.700,00	301.454,55	220.200,00	317.700,00	301.454,55
1 510100	Geldbezüge der Vertragsbediensteten der Verwaltung	20	2211	3211	MD02	A	0,00	0,00	3.194,12	0,00	0,00	3.194,12
1 563000	Sonstige Aufwandsentschädigungen	20	2213	3213	MD02	A	800,00	1.600,00	1.724,87	800,00	1.600,00	1.724,87
1 564000	Vergütungen für Nebentätigkeit	20	2211	3211	MD02	A	55.000,00	0,00		55.000,00	0,00	
1 565000	Mehrleistungsvergütungen	20	2211	3211	MD02	A	41.300,00	89.300,00	88.974,33	41.300,00	89.300,00	88.974,33
1 569000	Sonstige Nebengebühren	20	2211	3211	MD02	A	12.600,00	12.600,00	12.270,44	12.600,00	12.600,00	12.270,44
1 580000	Dienstgeberbeiträge z.Ausgleichsfonds f.Familienbeihilf	20	2212	3212	MD02	A	39.400,00	38.200,00	38.082,27	39.400,00	38.200,00	38.082,27
1 582000	Sonstige Dienstgeberbeiträge zur sozialen Sicherheit	20	2212	3212	MD02	A	88.500,00	92.700,00	96.387,56	88.500,00	92.700,00	96.387,56
1 600000	Energiebezüge	24	2222	3222	0600	D	100,00	100,00	0,00	100,00	100,00	0,00
1 617000	Instandhaltung von Fahrzeugen	24	2224	3224	0600	D	0,00	100,00	0,00	0,00	100,00	0,00
1 618008	Instandhaltung von sonstigen Anlagen, (iV)	24	2224	3224	0600	D	0,00	100,00	0,00	0,00	100,00	0,00
1 618500	Instandhaltung von sonstigen Anlagen, EDV	24	2224	3224	MD03	A	1.000,00	1.000,00	0,00	1.000,00	1.000,00	0,00
1 621000	Sonstige Transporte	24	2222	3222	0600	D	100,00	100,00	0,00	100,00	100,00	0,00
1 621008	Sonstige Transporte (IV)	24	2222	3222	0600	D	1.000,00	1.000,00		1.000,00	1.000,00	
1 621009	Sonstige Transporte (VE)	24	2222	3222	0600	D	0,00		389,91	0,00		389,91
1 630000	Postdienste	24	2222	3222	MD03	A	1.000,00	1.000,00	558,85	1.000,00	1.000,00	558,85
1 631000	Telekommunikationsdienste	24	2222	3222	MD03	A	7.500,00	6.200,00	6.948,56	7.500,00	6.200,00	6.948,56
1 631100	Telekommunikationsdienste	24	2222	3222	0600	D	0,00	100,00	0,00	0,00	100,00	0,00
1 640000	Rechts- und Beratungsaufwand	24	2222	3222	0600	D	15.000,00	10.000,00	0,00	15.000,00	10.000,00	1.320,90
1 680000	Planmäßige Abschreibung		2226		0400	A	900,00	1.700,00	987,74			
1 700500	Miet- und Pachtufwand, EDV	24	2223	3223	MD03	A	3.000,00	3.000,00	1.716,88	3.000,00	3.000,00	1.716,88

Detailnachweis 2023

03000	Bauwesen	QS	MVAG	MVAG	AOB	R	VA 2023	VA 2022	RA 2021	VA 2023	VA 2022	RA 2021
Konto		VH/EH	FH				Ergebnis			Finanzierung		
1 723000	Amtspauschalien und Repräsentationsaufwendungen	24	2225	3225	0600	D	200,00	200,00	121,37	200,00	200,00	143,59
1 724000	Reisegebühren	24	2225	3225	MD02	A	2.200,00	2.200,00	737,46	2.200,00	2.200,00	737,46
1 724100	Reisegebühren	24	2225	3225	MD02	A	2.500,00	2.500,00	468,84	2.500,00	2.500,00	468,84
1 724200	Reisegebühren	24	2225	3225	MD02	A	1.500,00	1.500,00	891,95	1.500,00	1.500,00	891,95
1 728000	Entgelte für sonstige Leistungen	24	2225	3225	0600	D	13.400,00	12.300,00	11.246,70	13.400,00	12.300,00	11.242,20
1 728008	Entgelte für sonstige Leistungen, (iV)	24	2225	3225	0600	D	100,00	100,00		100,00	100,00	
1 728100	Entgelte für sonstige Leistungen	24	2225	3225	0600	D	72.400,00	77.400,00	39.596,94	72.400,00	77.400,00	58.087,94
1 728200	Entgelte für sonstige Leistungen	24	2225	3225	0600	D	74.000,00	79.000,00	50.898,27	74.000,00	79.000,00	37.697,33
1 728500	Entgelte für sonstige Leistungen, EDV	24	2225	3225	MD03	A	11.000,00	10.000,00	9.698,89	11.000,00	10.000,00	9.698,89
1 757000	Transfers an private Organisationen ohne Erwerbszweck	27	2234	3234	0600	D	142.900,00	140.300,00	127.110,65	142.900,00	140.300,00	141.855,65
Summe Aktiva (Vermögen)									1.735,52			
Summe Passiva (Vermögen)									0,00			
Summe Erträge (Ergebnis)							3.800,00	14.500,00	3.796,26			
Summe Aufwendungen (Ergebnis)							1.758.300,00	1.654.300,00	1.527.148,73			
NETTOERGEBNIS							-1.754.500,00	-1.639.800,00	-1.523.352,47			
Summe Einzahlungen (Finanzierung)										3.800,00	17.100,00	3.296,26
Summe Auszahlungen (Finanzierung)										1.761.600,00	1.655.200,00	1.547.609,68
NETTOFINANZIERUNGSSALDO										-1.757.800,00	-1.638.100,00	-1.544.313,42

Detailnachweis 2023

03100	Amt für Stadtplanung und Verkehr	QS	MVAG	MVAG	AOB	R	VA 2023	VA 2022	RA 2021	VA 2023	VA 2022	RA 2021
Konto		VH/EH	FH				Ergebnis			Finanzierung		
6 346000	Investitionsdarlehen von Finanzunternehmen	55	1411	3514	0400	A				0,00	13.300,00	
2 808000	Veräußerungen von Waren	16	2116	3116	0503	C	100,00	300,00	0,00	100,00	300,00	0,00
2 816000	Kostenbeiträge (Kostensätze) für sonstige Leistungen	13	2114	3114	0503	C	5.000,00	10.000,00	6.815,90	5.000,00	10.000,00	7.347,00
2 829000	Sonstige Erträge	18	2116	3116	0107	A	0,00	0,00	29,90	0,00	0,00	171,60
2 880000	Transfers vom Ausland	16	2125	3125	0503	C	0,00	0,00	365,35	0,00	0,00	365,35
5 040000	Fahrzeuge	41	1025	3414	0503	C			2.188,80	0,00	0,00	2.304,00
5 042000	Amts-, Betriebs- und Geschäftsausstattung	41	1026	3415	0503	C			7.998,29	2.500,00	3.000,00	0,00
5 042008	Amts-, Betriebs- u. Geschäftsausstattung, (iV)	41	1026	3415	0503	C			0,00	100,00	100,00	0,00
5 042100	Amts-, Betriebs- und Geschäftsausstattung	41	1026	3415	0503	C			1.516,90	5.000,00	10.000,00	1.654,80
5 042500	Amts-, Betriebs- und Geschäftsausstattung, EDV	41	1026	3415	MD03	A			13.148,44	100,00	100,00	0,00
5 070500	Aktivierungsfähige Rechte (immaterielle Vermögenswerte)	42	1010	3411	MD03	A			0,00	100,00	100,00	0,00
1 290000	Aktive Rechnungsabgrenzung		1170	4210	0401	A			100.000,00	0,00	0,00	0,00
1 400000	Geringwertige Wirtschaftsgüter (GWG)	23	2221	3221	0503	C	5.300,00	5.300,00	5.704,86	5.300,00	5.300,00	5.671,90
1 400500	Geringwertige Wirtschaftsgüter (GWG), EDV	23	2221	3221	MD03	A	23.200,00	7.400,00	1.428,00	23.200,00	7.400,00	1.428,00
1 456000	Schreib-, Zeichen- und sonstige Büromittel	23	2221	3221	0503	C	5.300,00	5.300,00	5.174,70	5.300,00	5.300,00	4.731,41
1 457000	Druckwerke	23	2221	3221	0503	C	13.200,00	13.200,00	5.754,56	13.200,00	13.200,00	5.721,46
1 459000	Sonstige Verbrauchsgüter	23	2221	3221	0503	C	100,00	100,00	607,66	100,00	100,00	439,15
1 500000	Geldbezüge der Beamten der Verwaltung	20	2211	3211	MD02	A	1.349.800,00	1.069.700,00	1.079.429,39	1.349.800,00	1.069.700,00	1.079.429,39
1 510000	Geldbezüge der Vertragsbediensteten der Verwaltung	20	2211	3211	MD02	A	972.000,00	897.100,00	681.441,50	972.000,00	897.100,00	681.441,50
1 563000	Sonstige Aufwandsentschädigungen	20	2213	3213	MD02	A	1.400,00	1.100,00	1.100,09	1.400,00	1.100,00	1.100,09
1 565000	Mehrleistungsvergütungen	20	2211	3211	MD02	A	123.200,00	106.300,00	86.714,65	123.200,00	106.300,00	86.714,65
1 566000	Zuwendungen aus Anlaß von Dienstjubiläen	20	2212	3212	MD02	A	18.400,00	12.900,00	5.564,60	18.400,00	12.900,00	5.564,60
1 567000	Belohnungen, Geldaushilfen und Leistungsprämien	20	2213	3213	MD02	A	0,00		8.597,80	0,00		8.597,80
1 569000	Sonstige Nebengebühren	20	2211	3211	MD02	A	31.400,00	23.000,00	16.353,15	31.400,00	23.000,00	16.353,15
1 580000	Dienstgeberbeiträge z.Ausgleichsfonds f.Familienbeihilf	20	2212	3212	MD02	A	71.600,00	66.500,00	66.246,50	71.600,00	66.500,00	66.246,50
1 582000	Sonstige Dienstgeberbeiträge zur sozialen Sicherheit	20	2212	3212	MD02	A	263.500,00	244.700,00	203.781,03	263.500,00	244.700,00	203.781,03
1 618000	Instandhaltung von sonstigen Anlagen	24	2224	3224	0503	C	1.500,00	1.700,00	413,28	1.500,00	1.700,00	0,00
1 618500	Instandhaltung von sonstigen Anlagen, EDV	24	2224	3224	MD03	A	2.000,00	2.000,00	0,00	2.000,00	2.000,00	0,00
1 621000	Sonstige Transporte	24	2222	3222	0503	C	1.700,00	1.700,00	1.385,08	1.700,00	1.700,00	1.385,08
1 621008	Sonstige Transporte (IV)	24	2222	3222	0503	C	2.000,00	2.300,00		2.000,00	2.300,00	
1 621009	Sonstige Transporte (VE)	24	2222	3222	0503	C	0,00		1.335,75	0,00		1.335,75
1 630000	Postdienste	24	2222	3222	MD03	A	1.000,00	2.000,00	257,49	1.000,00	2.000,00	257,49
1 631000	Telekommunikationsdienste	24	2222	3222	MD03	A	5.000,00	6.000,00	3.571,81	5.000,00	6.000,00	3.571,81
1 640000	Rechts- und Beratungsaufwand	24	2222	3222	0503	C	170.000,00	170.000,00	154.660,99	170.000,00	170.000,00	161.307,49
1 680000	Planmäßige Abschreibung		2226		0400	A	8.100,00	12.800,00	12.892,42			
1 700100	Miet- und Pachttaufwand	24	2223	3223	0503	C	1.500,00	1.700,00	750,55	1.500,00	1.700,00	750,55
1 700108	Miet- und Pachttaufwand (iV)	24	2223	3223	0503	C	0,00		1.000,00	0,00		1.000,00
1 700500	Miet- und Pachtaufwand, EDV	24	2223	3223	MD03	A	7.000,00	7.000,00	1.580,90	7.000,00	7.000,00	1.580,90

Detailnachweis 2023

03100	Amt für Stadtplanung und Verkehr	QS	MVAG	MVAG	AOB	R	VA 2023	VA 2022	RA 2021	VA 2023	VA 2022	RA 2021
Konto		VH/EH	FH				Ergebnis			Finanzierung		
1 722000	Rückersätze von Erträgen	24	2225	3225	0503	C	100,00	100,00	0,00	100,00	100,00	0,00
1 723000	Amtspauschalien und Repräsentationsaufwendungen	24	2225	3225	0503	C	6.000,00	6.000,00	4.236,58	6.000,00	6.000,00	4.236,58
1 724000	Reisegebühren	24	2225	3225	MD02	A	3.000,00	3.000,00	348,24	3.000,00	3.000,00	348,24
1 724100	Reisegebühren	24	2225	3225	MD02	A	3.000,00	3.000,00	779,44	3.000,00	3.000,00	779,44
1 724200	Reisegebühren	24	2225	3225	MD02	A	2.000,00	2.400,00	2.325,00	2.000,00	2.400,00	2.325,00
1 726000	Mitgliedsbeiträge an Institutionen	24	2225	3225	0503	C	800,00	3.700,00	3.560,00	800,00	3.700,00	3.000,00
1 728000	Entgelte für sonstige Leistungen	24	2225	3225	0503	C	359.000,00	340.500,00	318.802,06	359.000,00	340.500,00	300.231,34
1 728008	Entgelte für sonstige Leistungen, (iV)	24	2225	3225	0503	C	100,00	0,00		100,00	0,00	
1 728070	Entgelte für sonstige Leistungen	24	2225	3225	0503	C	44.000,00	44.000,00	52.447,07	44.000,00	44.000,00	50.304,09
1 728200	Entgelte für sonstige Leistungen, Grundlagenarbeit REK	24	2225	3225	0503	C	0,00	20.000,00	24.171,12	0,00	20.000,00	14.421,52
1 728500	Entgelte für sonstige Leistungen, EDV	24	2225	3225	MD03	A	18.000,00	18.000,00	14.976,79	18.000,00	18.000,00	14.976,79
1 729000	Sonstige Aufwendungen	24	2225	3225	0503	C	100,00	100,00	0,00	100,00	100,00	0,00
1 755000	Transfers an Unternehmen (ohne Finanzunternehmen) und a	27	2233	3233	0503	C	110.000,00	8.800,00	9.500,00	110.000,00	8.800,00	109.500,00
1 757000	Transfers an private Organisationen ohne Erwerbszweck	27	2234	3234	0503	C	15.000,00	9.500,00	20.000,00	15.000,00	9.500,00	20.000,00
1 780000	Transfers an das Ausland	27	2235	3235	0503	C	5.000,00	5.000,00	5.000,00	5.000,00	5.000,00	5.000,00
Summe Aktiva (Vermögen)									124.852,43			
Summe Passiva (Vermögen)									0,00			
Summe Erträge (Ergebnis)							5.100,00	10.300,00	7.211,15			
Summe Aufwendungen (Ergebnis)							3.644.300,00	3.123.900,00	2.801.893,06			
NETTOERGEBNIS							-3.639.200,00	-3.113.600,00	-2.794.681,91			
Summe Einzahlungen (Finanzierung)										5.100,00	23.600,00	7.883,95
Summe Auszahlungen (Finanzierung)										3.644.000,00	3.124.400,00	2.867.491,50
NETTOFINANZIERUNGSSALDO										-3.638.900,00	-3.100.800,00	-2.859.607,55

Detailnachweis 2023

03200	Vermessung und Geoinformation	QS	MVAG	MVAG	AOB	R	VA 2023	VA 2022	RA 2021	VA 2023	VA 2022	RA 2021
Konto		VH/EH	FH				Ergebnis			Finanzierung		
6 346000	Investitionsdarlehen von Finanzunternehmen	55	1411	3514	0400	A				0,00	42.100,00	
2 808000	Veräußerungen von Waren	16	2116	3116	0603	D	6.000,00	7.000,00	3.908,90	6.000,00	7.000,00	4.225,80
2 808100	Veräußerung von Waren	16	2116	3116	0603	D	10.500,00	8.000,00	57.381,96	10.500,00	8.000,00	57.336,96
2 829000	Sonstige Erträge	18	2116	3116	0603	D	1.000,00	1.500,00	0,00	1.000,00	1.500,00	0,00
2 860000	Transfers von Bund, Bundesfonds und Bundeskammern	15	2121	3121	MD02	A	0,00	0,00	10.876,95	0,00	0,00	8.701,56
5 042000	Amts-, Betriebs- und Geschäftsausstattung	41	1026	3415	0603	D			4.279,80	3.800,00	4.300,00	3.727,10
5 042008	Amts-, Betriebs- u. Geschäftsausstattung, (iV)	41	1026	3415	0603	D			0,00	1.000,00	100,00	0,00
5 042100	Amts-, Betriebs- und Geschäftsausstattung	41	1026	3415	0603	D			1.580,67	4.500,00	4.500,00	1.649,40
5 042500	Amts-, Betriebs- und Geschäftsausstattung, EDV	41	1026	3415	MD03	A			16.703,66	100,00	100,00	0,00
5 050000	Sonderanlagen	40	1024	3412	0603	D			0,00	100,00	100,00	0,00
5 070000	Aktivierungsfähige Rechte (immaterielle Vermögenswerte)	42	1010	3411	0401	A			1.090,00	0,00	0,00	0,00
5 070500	Aktivierungsfähige Rechte (immaterielle Vermögenswerte)	42	1010	3411	MD03	A			8.689,90	3.400,00	33.000,00	0,00
1 290000	Aktive Rechnungsabgrenzung		1170	4210	0401	A			30.927,80	0,00	0,00	0,00
1 400000	Geringwertige Wirtschaftsgüter (GWG)	23	2221	3221	0603	D	13.500,00	11.900,00	18.826,85	13.500,00	11.900,00	18.025,58
1 400008	Geringwertige Wirtschaftsgüter des Anlagevermögens, (iV)	23	2221	3221	0603	D	1.000,00	100,00	0,00	1.000,00	100,00	0,00
1 400100	Geringwertige Wirtschaftsgüter (GWG)	23	2221	3221	0603	D	100,00	100,00	0,00	100,00	100,00	0,00
1 400500	Geringwertige Wirtschaftsgüter (GWG), EDV	23	2221	3221	MD03	A	100,00	100,00	1.266,00	100,00	100,00	1.266,00
1 402000	Verbrauchsgüter für innerbetriebliche Leistungen	23	2221	3221	0603	D	3.500,00	3.500,00	2.502,32	3.500,00	3.500,00	2.502,32
1 402100	Verbrauchsgüter für innerbetriebliche Leistungen	23	2221	3221	0603	D	100,00	100,00	0,00	100,00	100,00	0,00
1 409000	Ersatzteile	23	2221	3221	0603	D	100,00	100,00	0,00	100,00	100,00	0,00
1 413000	Handelswaren	23	2221	3221	0603	D	6.500,00	8.000,00	3.466,32	6.500,00	8.000,00	3.292,68
1 452000	Treibstoffe	23	2221	3221	0603	D	100,00	100,00	3,90	100,00	100,00	3,90
1 455000	Chemische und sonstige artverwandte Mittel	23	2221	3221	0603	D	200,00	200,00	144,46	200,00	200,00	144,46
1 456000	Schreib-, Zeichen- und sonstige Büromittel	23	2221	3221	0603	D	6.000,00	6.000,00	4.476,50	6.000,00	6.000,00	4.476,50
1 457000	Druckwerke	23	2221	3221	0603	D	1.800,00	2.000,00	1.272,42	1.800,00	2.000,00	1.260,42
1 457100	Druckwerke	23	2221	3221	0603	D	200,00	200,00	0,00	200,00	200,00	0,00
1 458000	Mittel zur ärztlichen Betreuung und Gesundheitsvorsorge	23	2221	3221	0603	D	600,00	300,00	457,15	600,00	300,00	457,15
1 459000	Sonstige Verbrauchsgüter	23	2221	3221	0603	D	200,00	200,00	72,30	200,00	200,00	72,30
1 500000	Geldbezüge der Beamten der Verwaltung	20	2211	3211	MD02	A	1.041.400,00	1.119.700,00	1.088.015,47	1.041.400,00	1.119.700,00	1.088.015,47
1 510000	Geldbezüge der Vertragsbediensteten der Verwaltung	20	2211	3211	MD02	A	1.056.200,00	810.600,00	761.766,76	1.056.200,00	810.600,00	761.766,76
1 511000	Geldbezüge d.Vertragsbediensteten in handwerkli.Verwend.	20	2211	3211	MD02	A	45.400,00	42.000,00	39.707,11	45.400,00	42.000,00	39.707,11
1 563000	Sonstige Aufwandsentschädigungen	20	2213	3213	MD02	A	2.700,00	2.900,00	4.151,15	2.700,00	2.900,00	4.151,15
1 565000	Mehrleistungsvergütungen	20	2211	3211	MD02	A	119.200,00	113.600,00	109.647,61	119.200,00	113.600,00	109.647,61
1 566000	Zuwendungen aus Anlaß von Dienstjubiläen	20	2212	3212	MD02	A	8.100,00	15.500,00	27.681,68	8.100,00	15.500,00	27.681,68
1 567000	Belohnungen, Geldaushilfen und Leistungsprämien	20	2213	3213	MD02	A	0,00	0,00	24.553,80	0,00	0,00	24.553,80
1 569000	Sonstige Nebengebühren	20	2211	3211	MD02	A	45.400,00	43.700,00	42.378,46	45.400,00	43.700,00	42.378,46
1 580000	Dienstgeberbeiträge z.Ausgleichsfonds f.Familienbeihilf	20	2212	3212	MD02	A	85.300,00	71.400,00	67.703,39	85.300,00	71.400,00	67.703,39
1 582000	Sonstige Dienstgeberbeiträge zur sozialen Sicherheit	20	2212	3212	MD02	A	290.600,00	244.900,00	248.252,15	290.600,00	244.900,00	248.252,15

Detailnachweis 2023

03200	Vermessung und Geoinformation	QS	MVAG	MVAG	AOB	R	VA 2023	VA 2022	RA 2021	VA 2023	VA 2022	RA 2021
Konto		VH/EH	FH				Ergebnis			Finanzierung		
1 616000	Instandhaltung von Maschinen und maschinellen Anlagen	24	2224	3224	0603	D	700,00	700,00	182,87	700,00	700,00	182,87
1 618000	Instandhaltung von sonstigen Anlagen	24	2224	3224	0603	D	3.000,00	3.000,00	2.137,68	3.000,00	3.000,00	3.912,68
1 618500	Instandhaltung von sonstigen Anlagen, EDV	24	2224	3224	MD03	A	2.000,00	2.000,00	0,00	2.000,00	2.000,00	0,00
1 619000	Instandhaltung von Sonderanlagen	24	2224	3224	0603	D	800,00	800,00	445,59	800,00	800,00	445,59
1 619008	Instandhaltung von Sonderanlagen, (iV)	24	2224	3224	0603	D	700,00	100,00	0,00	700,00	100,00	0,00
1 621008	Sonstige Transporte (IV)	24	2222	3222	0603	D	25.000,00	25.000,00		25.000,00	25.000,00	
1 621009	Sonstige Transporte (VE)	24	2222	3222	0603	D	0,00		23.412,00	0,00		23.412,00
1 630000	Postdienste	24	2222	3222	MD03	A	4.000,00	2.500,00	3.223,21	4.000,00	2.500,00	3.287,80
1 631000	Telekommunikationsdienste	24	2222	3222	MD03	A	4.000,00	2.800,00	3.563,64	4.000,00	2.800,00	3.563,64
1 640000	Rechts- und Beratungsaufwand	24	2222	3222	0603	D	100,00	100,00		100,00	100,00	
1 670000	Versicherungen	24	2222	3222	0400	A	2.300,00	2.200,00	2.108,37	2.300,00	2.200,00	2.108,37
1 680000	Planmäßige Abschreibung		2226		0400	A	21.600,00	24.600,00	15.148,28			
1 700000	Miet- und Pachttaufwand	24	2223	3223	0603	D	100,00	100,00	0,00	100,00	100,00	0,00
1 700500	Miet- und Pachttaufwand, EDV	24	2223	3223	MD03	A	2.000,00	2.000,00	1.253,70	2.000,00	2.000,00	1.253,70
1 722000	Rückersätze von Erträgen	24	2225	3225	0603	D	100,00	100,00	0,00	100,00	100,00	0,00
1 723000	Amtspauschalien und Repräsentationsaufwendungen	24	2225	3225	0603	D	300,00	300,00	161,40	300,00	300,00	161,40
1 724000	Reisegebühren	24	2225	3225	MD02	A	1.300,00	1.300,00	228,35	1.300,00	1.300,00	228,35
1 724100	Reisegebühren	24	2225	3225	MD02	A	3.000,00	3.000,00	1.787,83	3.000,00	3.000,00	1.787,83
1 724200	Reisegebühren	24	2225	3225	MD02	A	2.000,00	2.000,00	1.860,00	2.000,00	2.000,00	1.860,00
1 728000	Entgelte für sonstige Leistungen	24	2225	3225	0603	D	46.200,00	34.900,00	30.529,46	46.200,00	34.900,00	24.023,47
1 728500	Entgelte für sonstige Leistungen, EDV	24	2225	3225	MD03	A	52.500,00	42.500,00	54.041,58	52.500,00	42.500,00	51.041,58
1 729000	Sonstige Aufwendungen	24	2225	3225	0603	D	100,00	100,00	0,00	100,00	100,00	0,00
Summe Aktiva (Vermögen)									63.271,83			
Summe Passiva (Vermögen)									0,00			
Summe Erträge (Ergebnis)							17.500,00	16.500,00	72.167,81			
Summe Aufwendungen (Ergebnis)							2.900.100,00	2.647.300,00	2.586.429,76			
NETTOERGEBNIS							-2.882.600,00	-2.630.800,00	-2.514.261,95			
Summe Einzahlungen (Finanzierung)										17.500,00	58.600,00	70.264,32
Summe Auszahlungen (Finanzierung)										2.891.400,00	2.664.800,00	2.568.004,67
NETTOFINANZIERUNGSSALDO										-2.873.900,00	-2.606.200,00	-2.497.740,35

Detailnachweis 2023

03300	Hochbau	QS	MVAG	MVAG	AOB	R	VA 2023	VA 2022	RA 2021	VA 2023	VA 2022	RA 2021
Konto		VH/EH	FH				Ergebnis			Finanzierung		
6 346000	Investitionsdarlehen von Finanzunternehmen	55	1411	3514	0400	A				0,00	18.700,00	
2 829000	Sonstige Erträge	18	2116	3116	0601	D	0,00	100,00	0,00	0,00	100,00	0,00
5 030000	Werkzeuge und sonstige Erzeugungsmittel	41	1025	3414	0601	D			8.911,42	3.000,00	3.000,00	2.983,30
5 042000	Amts-, Betriebs- und Geschäftsausstattung	41	1026	3415	0601	D			2.663,73	84.400,00	15.400,00	2.317,70
5 042008	Amts-, Betriebs- u. Geschäftsausstattung, (iV)	41	1026	3415	0601	D			13.373,72	11.600,00	100,00	11.571,67
5 042500	Amts-, Betriebs- und Geschäftsausstattung, EDV	41	1026	3415	MD03	A			29.641,11	100,00	100,00	4.846,60
5 070500	Aktivierungsfähige Rechte (immaterielle Vermögenswerte)	42	1010	3411	MD03	A			0,00	100,00	100,00	0,00
1 400000	Geringwertige Wirtschaftsgüter (GWG)	23	2221	3221	0601	D	27.200,00	27.200,00	23.223,58	27.200,00	27.200,00	23.864,22
1 400008	Geringwertige Wirtschaftsgüter des Anlagevermögens, (iV)	23	2221	3221	0601	D	800,00	100,00	0,00	800,00	100,00	0,00
1 400500	Geringwertige Wirtschaftsgüter (GWG), EDV	23	2221	3221	MD03	A	100,00	100,00	2.383,17	100,00	100,00	2.383,17
1 453000	Schmier- und Schleifmittel	23	2221	3221	0601	D	100,00	100,00	0,00	100,00	100,00	0,00
1 456000	Schreib-, Zeichen- und sonstige Büromittel	23	2221	3221	0601	D	6.000,00	6.000,00	4.054,13	6.000,00	6.000,00	3.970,06
1 457000	Druckwerke	23	2221	3221	0601	D	1.500,00	1.500,00	1.320,22	1.500,00	1.500,00	1.320,22
1 457008	Druckwerke, (iV)	23	2221	3221	0601	D	0,00	0,00	21,10	0,00	0,00	21,10
1 458000	Mittel zur ärztlichen Betreuung und Gesundheitsvorsorge	23	2221	3221	0601	D	300,00	300,00	221,17	300,00	300,00	248,46
1 459000	Sonstige Verbrauchsgüter	23	2221	3221	0601	D	5.500,00	6.900,00	3.148,78	5.500,00	6.900,00	2.607,60
1 500000	Geldbezüge der Beamten der Verwaltung	20	2211	3211	MD02	A	1.222.800,00	1.183.500,00	1.109.303,23	1.222.800,00	1.183.500,00	1.109.303,23
1 501000	Geldbezüge der Beamten in handwerklicher Verwendung	20	2211	3211	MD02	A	241.100,00	252.100,00	238.617,63	241.100,00	252.100,00	238.617,63
1 510000	Geldbezüge der Vertragsbediensteten der Verwaltung	20	2211	3211	MD02	A	1.835.400,00	1.693.800,00	1.557.813,13	1.835.400,00	1.693.800,00	1.557.813,13
1 510100	Geldbezüge der Vertragsbediensteten der Verwaltung	20	2211	3211	MD02	A	0,00		981,60	0,00		981,60
1 511000	Geldbezüge d.Vertragsbediensteten in handwerkli.Verwend.	20	2211	3211	MD02	A	1.576.100,00	1.485.100,00	1.365.678,23	1.576.100,00	1.485.100,00	1.365.678,23
1 563000	Sonstige Aufwandsentschädigungen	20	2213	3213	MD02	A	7.000,00	6.200,00	6.413,90	7.000,00	6.200,00	6.413,90
1 563100	Sonstige Aufwandsentschädigungen	20	2213	3213	MD02	A	500,00	2.000,00	0,00	500,00	2.000,00	0,00
1 564000	Vergütungen für Nebentätigkeit	20	2211	3211	MD02	A	0,00	0,00	2.233,13	0,00	0,00	2.233,13
1 565000	Mehrleistungsvergütungen	20	2211	3211	MD02	A	212.800,00	210.400,00	202.850,14	212.800,00	210.400,00	202.850,14
1 566000	Zuwendungen aus Anlaß von Dienstjubiläen	20	2212	3212	MD02	A	30.700,00	29.900,00		30.700,00	29.900,00	
1 567000	Belohnungen, Geldaushilfen und Leistungsprämien	20	2213	3213	MD02	A	0,00		11.828,70	0,00		11.828,70
1 569000	Sonstige Nebengebühren	20	2211	3211	MD02	A	121.700,00	120.400,00	112.884,00	121.700,00	120.400,00	112.884,00
1 580000	Dienstgeberbeiträge z.Ausgleichsfonds f.Familienbeihilf	20	2212	3212	MD02	A	165.500,00	164.900,00	160.475,60	165.500,00	164.900,00	160.475,60
1 582000	Sonstige Dienstgeberbeiträge zur sozialen Sicherheit	20	2212	3212	MD02	A	795.600,00	754.600,00	750.038,29	795.600,00	754.600,00	750.038,29
1 600000	Energiebezüge	24	2222	3222	0600	D	8.600,00	5.100,00	5.386,06	8.600,00	5.100,00	5.301,24
1 617000	Instandhaltung von Fahrzeugen	24	2224	3224	0601	D	200,00	200,00	0,00	200,00	200,00	0,00
1 618000	Instandhaltung von sonstigen Anlagen	24	2224	3224	0601	D	1.000,00	1.000,00	219,89	1.000,00	1.000,00	219,89
1 618008	Instandhaltung von sonstigen Anlagen, (iV)	24	2224	3224	0601	D	11.100,00	11.500,00	10.970,97	11.100,00	11.500,00	12.239,84
1 618500	Instandhaltung von sonstigen Anlagen, EDV	24	2224	3224	MD03	A	100,00	100,00	1.030,63	100,00	100,00	1.030,63
1 621000	Sonstige Transporte	24	2222	3222	0601	D	38.800,00	38.800,00	37.958,66	38.800,00	38.800,00	37.958,66
1 621008	Sonstige Transporte (IV)	24	2222	3222	0601	D	37.500,00	37.500,00		37.500,00	37.500,00	
1 621009	Sonstige Transporte (VE)	24	2222	3222	0601	D	0,00		35.865,00	0,00		35.865,00

Detailnachweis 2023

03300	Hochbau	QS	MVAG	MVAG	AOB	R	VA 2023	VA 2022	RA 2021	VA 2023	VA 2022	RA 2021
Konto		VH/EH	FH				Ergebnis			Finanzierung		
1 630000	Postdienste	24	2222	3222	MD03	A	400,00	400,00	41,64	400,00	400,00	41,64
1 631000	Telekommunikationsdienste	24	2222	3222	MD03	A	14.000,00	12.000,00	12.934,81	14.000,00	12.000,00	12.934,81
1 640000	Rechts- und Beratungsaufwand	24	2222	3222	0601	D	100,00	100,00	0,00	100,00	100,00	0,00
1 680000	Planmäßige Abschreibung		2226		0400	A	18.800,00	26.600,00	18.095,27			
1 700500	Miet- und Pachtaufwand, EDV	24	2223	3223	MD03	A	5.000,00	5.000,00	3.511,50	5.000,00	5.000,00	3.511,50
1 724000	Reisegebühren	24	2225	3225	MD02	A	1.000,00	1.000,00	1.061,22	1.000,00	1.000,00	1.061,22
1 724100	Reisegebühren	24	2225	3225	MD02	A	27.000,00	27.000,00	17.031,82	27.000,00	27.000,00	17.031,82
1 724200	Reisegebühren	24	2225	3225	MD02	A	4.800,00	4.800,00	4.459,77	4.800,00	4.800,00	4.459,77
1 728000	Entgelte für sonstige Leistungen	24	2225	3225	0601	D	2.100,00	1.500,00	516,98	2.100,00	1.500,00	419,89
1 728008	Entgelte für sonstige Leistungen, (iV)	24	2225	3225	0601	D	0,00	100,00	0,00	0,00	100,00	314,09
1 728500	Entgelte für sonstige Leistungen, EDV	24	2225	3225	MD03	A	11.000,00	10.300,00	16.358,16	11.000,00	10.300,00	13.194,66
Summe Aktiva (Vermögen)									54.589,98			
Summe Passiva (Vermögen)									0,00			
Summe Erträge (Ergebnis)							0,00	100,00	0,00			
Summe Aufwendungen (Ergebnis)							6.432.200,00	6.128.100,00	5.718.932,11			
NETTOERGEBNIS							-6.432.200,00	-6.128.000,00	-5.718.932,11			
Summe Einzahlungen (Finanzierung)										0,00	18.800,00	0,00
Summe Auszahlungen (Finanzierung)										6.512.600,00	6.120.200,00	5.720.836,34
NETTOFINANZIERUNGSSALDO										-6.512.600,00	-6.101.400,00	-5.720.836,34

Detailnachweis 2023

05000	Bezirksverwaltung	QS	MVAG	MVAG	AOB	R	VA 2023	VA 2022	RA 2021	VA 2023	VA 2022	RA 2021
Konto		VH/EH	FH				Ergebnis			Finanzierung		
6 346000	Investitionsdarlehen von Finanzunternehmen	55	1411	3514	0400	A				0,00	13.000,00	
2 816000	Kostenbeiträge (Kostenersätze) für sonstige Leistungen	13	2114	3114	0106	A	60.000,00	60.000,00	45.997,80	60.000,00	60.000,00	37.183,61
2 816100	Kostenbeiträge (Kostenersätze) für sonstige Leistungen	13	2114	3114	0100	A	5.500,00	5.000,00	10.811,47	5.500,00	5.000,00	8.481,26
2 819000	Übrige nicht finanzierungswirksame Erträge		2117		0401	A	0,00		5.900,00			
2 828000	Rückersätze von Aufwendungen	18	2116	3116	0100	A	0,00	0,00	278,41	0,00	0,00	278,41
2 829000	Sonstige Erträge	18	2116	3116	0100	A	500,00	1.000,00	10,50	500,00	1.000,00	10,50
2 868000	Transfers von privaten Haushalten	16	2124	3124	0106	A	20.000,00	15.000,00	33.692,20	20.000,00	15.000,00	27.133,78
5 042000	Amts-, Betriebs- und Geschäftsausstattung	41	1026	3415	0100	A			14.236,51	13.000,00	12.500,00	0,00
5 042008	Amts-, Betriebs- u. Geschäftsausstattung, (iV)	41	1026	3415	0100	A			5.225,67	300,00	300,00	0,00
5 042500	Amts-, Betriebs- und Geschäftsausstattung, EDV	41	1026	3415	MD03	A			19.909,45	100,00	100,00	2.497,00
5 070500	Aktivierungsfähige Rechte (immaterielle Vermögenswerte)	42	1010	3411	MD03	A			0,00	100,00	100,00	0,00
1 297000	Wertberichtigungen zu kurzfristigen Forderungen aus L+L		1131		0401	A			-20.000,00	0,00	0,00	0,00
1 400000	Geringwertige Wirtschaftsgüter (GWG)	23	2221	3221	0100	A	15.300,00	15.300,00	17.639,21	15.300,00	15.300,00	14.243,57
1 400008	Geringwertige Wirtschaftsgüter des Anlagevermögens, (iV)	23	2221	3221	0100	A	400,00	400,00	153,82	400,00	400,00	153,82
1 400500	Geringwertige Wirtschaftsgüter (GWG), EDV	23	2221	3221	MD03	A	11.200,00	100,00	28.589,90	11.200,00	100,00	16.061,90
1 430000	Lebensmittel	23	2221	3221	0100	A	4.000,00	4.000,00	3.373,62	4.000,00	4.000,00	18.192,04
1 454000	Reinigungsmittel	23	2221	3221	0100	A	500,00	1.000,00	262,48	500,00	1.000,00	236,75
1 456000	Schreib-, Zeichen- und sonstige Büromittel	23	2221	3221	0100	A	27.000,00	17.000,00	16.709,96	27.000,00	17.000,00	15.329,35
1 457000	Druckwerke	23	2221	3221	0100	A	165.000,00	155.000,00	154.098,47	165.000,00	155.000,00	152.504,26
1 457008	Druckwerke, (iV)	23	2221	3221	0100	A	0,00		48,00	0,00		48,00
1 459000	Sonstige Verbrauchsgüter	23	2221	3221	0100	A	500,00	500,00	539,75	500,00	500,00	532,00
1 500000	Geldbezüge der Beamten der Verwaltung	20	2211	3211	MD02	A	2.685.600,00	2.447.600,00	2.390.926,93	2.685.600,00	2.447.600,00	2.390.926,93
1 501000	Geldbezüge der Beamten in handwerklicher Verwendung	20	2211	3211	MD02	A	0,00		10.569,56	0,00		10.569,56
1 510000	Geldbezüge der Vertragsbediensteten der Verwaltung	20	2211	3211	MD02	A	1.347.700,00	1.219.400,00	891.473,03	1.347.700,00	1.219.400,00	891.473,03
1 510100	Geldbezüge der Vertragsbediensteten der Verwaltung	20	2211	3211	MD02	A	0,00	0,00	7.011,20	0,00	0,00	7.011,20
1 511000	Geldbezüge d.Vertragsbediensteten in handwerkli.Verwend.	20	2211	3211	MD02	A	0,00		5.810,79	0,00		5.810,79
1 563000	Sonstige Aufwandsentschädigungen	20	2213	3213	MD02	A	3.200,00	2.700,00	2.560,03	3.200,00	2.700,00	2.560,03
1 565000	Mehrleistungsvergütungen	20	2211	3211	MD02	A	457.100,00	484.200,00	183.827,25	457.100,00	484.200,00	183.827,25
1 566000	Zuwendungen aus Anlaß von Dienstjubiläen	20	2212	3212	MD02	A	47.100,00	6.600,00		47.100,00	6.600,00	
1 567000	Belohnungen, Geldaushilfen und Leistungsprämien	20	2213	3213	MD02	A	0,00	0,00	11.828,70	0,00	0,00	11.828,70
1 569000	Sonstige Nebengebühren	20	2211	3211	MD02	A	85.200,00	81.800,00	69.822,75	85.200,00	81.800,00	69.822,75
1 580000	Dienstgeberbeiträge z.Ausgleichsfonds f.Familienbeihilf	20	2212	3212	MD02	A	135.900,00	131.200,00	117.605,26	135.900,00	131.200,00	117.605,26
1 582000	Sonstige Dienstgeberbeiträge zur sozialen Sicherheit	20	2212	3212	MD02	A	442.600,00	383.600,00	329.379,17	442.600,00	383.600,00	329.379,17
1 618000	Instandhaltung von sonstigen Anlagen	24	2224	3224	0100	A	500,00	500,00	93,22	500,00	500,00	93,22
1 618500	Instandhaltung von sonstigen Anlagen, EDV	24	2224	3224	MD03	A	100,00	100,00	0,00	100,00	100,00	0,00
1 621008	Sonstige Transporte (IV)	24	2222	3222	0100	A	20.000,00	17.500,00		20.000,00	17.500,00	
1 621009	Sonstige Transporte (VE)	24	2222	3222	0100	A	0,00		19.008,00	0,00		19.008,00
1 630000	Postdienste	24	2222	3222	MD03	A	110.000,00	130.000,00	95.946,06	110.000,00	130.000,00	95.946,06

Detailnachweis 2023

05000	Bezirksverwaltung	QS	MVAG	MVAG	AOB	R	VA 2023	VA 2022	RA 2021	VA 2023	VA 2022	RA 2021
Konto		VH/EH	FH				Ergebnis			Finanzierung		
1 631000	Telekommunikationsdienste	24	2222	3222	MD03	A	11.000,00	6.700,00	9.949,78	11.000,00	6.700,00	9.949,78
1 680000	Planmäßige Abschreibung		2226		0400	A	12.600,00	15.800,00	15.169,87			
1 690000	Abschreibung von Forderungen (Schadensfälle)		2225		0100	A	0,00		15.459,96			
1 691000	Schadensvergütungen	24	2225	3225	0100	A	5.000,00	9.800,00	0,00	5.000,00	9.800,00	0,00
1 700500	Miet- und Pachtaufwand, EDV	24	2223	3223	MD03	A	3.000,00	3.000,00	2.450,86	3.000,00	3.000,00	2.450,86
1 724000	Reisegebühren	24	2225	3225	MD02	A	4.000,00	4.000,00	250,74	4.000,00	4.000,00	250,74
1 724100	Reisegebühren	24	2225	3225	MD02	A	4.000,00	4.000,00	1.165,71	4.000,00	4.000,00	1.165,71
1 724200	Reisegebühren	24	2225	3225	MD02	A	3.500,00	3.500,00	2.790,00	3.500,00	3.500,00	2.790,00
1 726000	Mitgliedsbeiträge an Institutionen	24	2225	3225	0100	A	2.900,00	2.900,00	2.600,00	2.900,00	2.900,00	2.600,00
1 728000	Entgelte für sonstige Leistungen	24	2225	3225	0100	A	18.800,00	18.800,00	23.529,44	18.800,00	18.800,00	25.456,32
1 728003	TK Entgelte für sonstige Leistungen	24	2225		0401	A	0,00	0,00	4.204,00			
1 728008	Entgelte für sonstige Leistungen, (iV)	24	2225	3225	0100	A	1.000,00	200,00	776,44	1.000,00	200,00	799,05
1 728070	Entgelte für sonstige Leistungen	24	2225	3225	0100	A	3.500,00	4.500,00	2.284,98	3.500,00	4.500,00	2.284,98
1 728500	Entgelte für sonstige Leistungen, EDV	24	2225	3225	MD03	A	100,00	100,00	0,00	100,00	100,00	0,00
1 729000	Sonstige Aufwendungen	24	2225	3225	0100	A	2.000,00	3.000,00	0,00	2.000,00	3.000,00	0,00
Summe Aktiva (Vermögen)									19.371,63			
Summe Passiva (Vermögen)									0,00			
Summe Erträge (Ergebnis)							86.000,00	81.000,00	96.690,38			
Summe Aufwendungen (Ergebnis)							5.630.300,00	5.174.800,00	4.437.908,94			
NETTOERGEBNIS							-5.544.300,00	-5.093.800,00	-4.341.218,56			
Summe Einzahlungen (Finanzierung)										86.000,00	94.000,00	73.087,56
Summe Auszahlungen (Finanzierung)										5.631.200,00	5.172.000,00	4.403.408,08
NETTOFINANZIERUNGSSALDO										-5.545.200,00	-5.078.000,00	-4.330.320,52

Detailnachweis 2023

06000	Beiträge an Verbände, Vereine und sonstige Organisationen	QS	MVAG	MVAG	AOB	R	VA 2023	VA 2022	RA 2021	VA 2023	VA 2022	RA 2021
Konto			VH/EH	FH			Ergebnis			Finanzierung		
2 391000	sonstige kurzfristige Rückstellungen		1534		0401	A			208.842,95	0,00	0,00	0,00
2 817000	Erträge aus der Auflösung von sonstigen Rückstellungen		2117		0401	A	205.000,00		230.035,02			
1 689000	Dotierung von sonstigen Rückstellungen		2226		0401	A	205.000,00		207.332,79			
1 726000	Mitgliedsbeiträge an Institutionen	24	2225	3225	MD00	A	145.000,00	145.000,00	103.340,56	145.000,00	145.000,00	103.340,56
1 754000	Transfers an sonstige Träger des öffentlichen Rechts	26	2231	3231	MD00	A	1.000.000,00	0,00	750.000,00	1.000.000,00	0,00	750.000,00
1 757000	Transfers an private Organisationen ohne Erwerbszweck	27	2234	3234	0200	B	25.000,00	20.000,00	20.000,00	25.000,00	20.000,00	20.000,00
1 757100	Transfers an private Organisationen ohne Erwerbszweck	27	2234	3234	MD00	A	0,00	1.000.000,00	252.175,06	0,00	1.000.000,00	252.161,41
1 780000	Transfers an das Ausland	27	2235	3235	MD00	A	10.000,00	10.000,00	8.175,75	10.000,00	10.000,00	8.175,75
Summe Aktiva (Vermögen)									0,00			
Summe Passiva (Vermögen)									208.842,95			
Summe Erträge (Ergebnis)							205.000,00	0,00	230.035,02			
Summe Aufwendungen (Ergebnis)							1.385.000,00	1.175.000,00	1.341.024,16			
NETTOERGEBNIS							-1.180.000,00	-1.175.000,00	-1.110.989,14			
Summe Einzahlungen (Finanzierung)										0,00	0,00	0,00
Summe Auszahlungen (Finanzierung)										1.180.000,00	1.175.000,00	1.133.677,72
NETTOFINANZIERUNGSSALDO										-1.180.000,00	-1.175.000,00	-1.133.677,72

Detailnachweis 2023

06200	Ehrungen und Auszeichnungen	QS	MVAG	MVAG	AOB	R	VA 2023	VA 2022	RA 2021	VA 2023	VA 2022	RA 2021
Konto		VH/EH	FH				Ergebnis			Finanzierung		
1 413000	Handelswaren	23	2221	3221	MD01	A	6.000,00	6.000,00	7.145,00	6.000,00	6.000,00	7.584,20
1 723000	Amtspauschalien und Repräsentationsaufwendungen	24	2225	3225	MD01	A	2.000,00	2.000,00	1.403,00	2.000,00	2.000,00	1.043,00
Summe Aktiva (Vermögen)									0,00			
Summe Passiva (Vermögen)									0,00			
Summe Erträge (Ergebnis)							0,00	0,00	0,00			
Summe Aufwendungen (Ergebnis)							8.000,00	8.000,00	8.548,00			
NETTOERGEBNIS							-8.000,00	-8.000,00	-8.548,00			
Summe Einzahlungen (Finanzierung)										0,00	0,00	0,00
Summe Auszahlungen (Finanzierung)										8.000,00	8.000,00	8.627,20
NETTOFINANZIERUNGSSALDO										-8.000,00	-8.000,00	-8.627,20

Detailnachweis 2023

06300	Städtekontakte und Partnerschaften	QS	MVAG	MVAG	AOB	R	VA 2023	VA 2022	RA 2021	VA 2023	VA 2022	RA 2021
Konto		VH/EH	FH				Ergebnis			Finanzierung		
2 828000	Rückersätze von Aufwendungen	18	2116	3116	0200	B	0,00	0,00	257,98	0,00	0,00	257,98
5 042100	Amts-, Betriebs- und Geschäftsausstattung	41	1026	3415	0200	B				1.500,00	0,00	
1 400000	Geringwertige Wirtschaftsgüter (GWG)	23	2221	3221	0200	B	1.100,00	1.000,00	777,63	1.100,00	1.000,00	851,78
1 413000	Handelswaren	23	2221	3221	MD01	A	1.000,00	1.000,00	83,88	1.000,00	1.000,00	83,88
1 413100	Handelswaren	23	2221	3221	0200	B	200,00	200,00	0,00	200,00	200,00	0,00
1 454000	Reinigungsmittel	23	2221	3221	0200	B	200,00	0,00		200,00	0,00	
1 457000	Druckwerke	23	2221	3221	0200	B	1.900,00	1.700,00	588,00	1.900,00	1.700,00	588,00
1 458000	Mittel zur ärztlichen Betreuung und Gesundheitsvorsorge	23	2221	3221	0200	B	0,00		105,00	0,00		105,00
1 459000	Sonstige Verbrauchsgüter	23	2221	3221	0200	B	400,00	400,00	158,95	400,00	400,00	170,25
1 614000	Instandhaltung von Gebäuden und Bauten	24	2224	3224	0200	B	2.200,00	2.000,00	0,00	2.200,00	2.000,00	0,00
1 618000	Instandhaltung von sonstigen Anlagen	24	2224	3224	0200	B	1.800,00	1.600,00	425,31	1.800,00	1.600,00	425,31
1 620000	Transporte durch die Bahn	24	2222	3222	0200	B	100,00	100,00	0,00	100,00	100,00	0,00
1 621000	Sonstige Transporte	24	2222	3222	MD01	A	6.400,00	6.400,00	1.008,96	6.400,00	6.400,00	1.008,96
1 621100	Sonstige Transporte	24	2222	3222	0200	B	3.100,00	2.800,00	678,27	3.100,00	2.800,00	705,27
1 680000	Planmäßige Abschreibung		2226		0400	A	200,00		0,00			
1 700000	Miet- und Pachtaufwand	24	2223	3223	0200	B	10.800,00	10.800,00	9.489,60	10.800,00	10.800,00	9.489,60
1 710000	Öffentliche Abgaben, ohne Gebühren gemäß FAG	24	2225	3225	0200	B	100,00	100,00	0,00	100,00	100,00	0,00
1 723000	Amtspauschalien und Repräsentationsaufwendungen	24	2225	3225	0200	B	2.000,00	2.000,00	852,91	2.000,00	2.000,00	890,04
1 723100	Amtspauschalien und Repräsentationsaufwendungen	24	2225	3225	MD01	A	6.000,00	6.000,00	2.387,27	6.000,00	6.000,00	2.387,27
1 728000	Entgelte für sonstige Leistungen	24	2225	3225	0200	B	11.500,00	9.000,00	4.880,04	11.500,00	9.000,00	5.020,24
1 728070	Entgelte für sonstige Leistungen	24	2225	3225	0200	B	100,00	100,00	150,00	100,00	100,00	150,00
1 729000	Sonstige Aufwendungen	24	2225	3225	0200	B	100,00	100,00	45,00	100,00	100,00	45,00
1 750000	Transfers an Bund, Bundesfonds und Bundeskammern	26	2231	3231	0200	B	100,00	100,00	0,00	100,00	100,00	0,00
1 755000	Transfers an Unternehmen (ohne Finanzunternehmen) und a	27	2233	3233	0200	B	100,00	100,00	5.000,00	100,00	100,00	5.000,00
1 757000	Transfers an private Organisationen ohne Erwerbszweck	27	2234	3234	0200	B	110.700,00	86.400,00	78.200,00	110.700,00	86.400,00	78.200,00
1 768000	Sonstige Transfers an private Haushalte	27	2234	3234	0200	B	45.500,00	38.000,00	23.950,00	45.500,00	38.000,00	23.900,00
1 777000	Kapitaltransfers an private Organisationen ohne Erwerbs	44	2234	3434	0200	B	100,00	10.100,00	0,00	100,00	10.100,00	0,00
1 780000	Transfers an das Ausland	27	2235	3235	0200	B	22.700,00	22.200,00	21.700,00	22.700,00	22.200,00	21.700,00

06300	Städtekontakte und Partnerschaften	QS	MVAG	MVAG	AOB	R	VA 2023	VA 2022	RA 2021	VA 2023	VA 2022	RA 2021
Konto		VH/EH	FH				Ergebnis			Finanzierung		
	Summe Aktiva (Vermögen)									0,00		
	Summe Passiva (Vermögen)									0,00		
	Summe Erträge (Ergebnis)						0,00	0,00	257,98			
	Summe Aufwendungen (Ergebnis)						228.400,00	202.200,00	150.480,82			
	NETTOERGEBNIS						-228.400,00	-202.200,00	-150.222,84			
	Summe Einzahlungen (Finanzierung)									0,00	0,00	257,98
	Summe Auszahlungen (Finanzierung)									229.700,00	202.200,00	150.720,60
	NETTOFINANZIERUNGSSALDO									-229.700,00	-202.200,00	-150.462,62

Detailnachweis 2023

07000	Verfügungsmittel	QS	MVAG	MVAG	AOB	R	VA 2023	VA 2022	RA 2021	VA 2023	VA 2022	RA 2021
Konto		VH/EH	FH				Ergebnis			Finanzierung		
1 729100	Sonstige Aufwendungen	24	2225	3225	BM00	A	6.700,00	6.700,00	1.781,75	6.700,00	6.700,00	1.658,40
1 729200	Sonstige Aufwendungen	24	2225	3225	ST00	A	8.000,00	8.000,00	4.871,70	8.000,00	8.000,00	3.637,83
1 729300	Sonstige Aufwendungen	24	2225	3225	ST00	A	7.300,00	7.300,00	4.755,35	7.300,00	7.300,00	4.712,97
1 729400	Sonstige Aufwendungen	24	2225	3225	MD00	A	4.000,00	4.000,00	2.100,43	4.000,00	4.000,00	1.839,07
1 729500	Sonstige Aufwendungen	24	2225	3225	AV00	A	7.300,00	7.300,00	4.958,54	7.300,00	7.300,00	5.676,18
1 729700	Sonstige Aufwendungen	24	2225	3225	AL00	A	6.700,00	6.700,00	4.377,35	6.700,00	6.700,00	4.684,19
Summe Aktiva (Vermögen)									0,00			
Summe Passiva (Vermögen)									0,00			
Summe Erträge (Ergebnis)							0,00	0,00	0,00			
Summe Aufwendungen (Ergebnis)							40.000,00	40.000,00	22.845,12			
NETTOERGEBNIS							-40.000,00	-40.000,00	-22.845,12			
Summe Einzahlungen (Finanzierung)										0,00	0,00	0,00
Summe Auszahlungen (Finanzierung)										40.000,00	40.000,00	22.208,64
NETTOFINANZIERUNGSSALDO										-40.000,00	-40.000,00	-22.208,64

Detailnachweis 2023

08000	Pensionen (soweit nicht aufgeteilt)	QS	MVAG	MVAG	AOB	R	VA 2023	VA 2022	RA 2021	VA 2023	VA 2022	RA 2021
Konto		VH/EH	FH				Ergebnis			Finanzierung		
2 387000	Rückstellungen für Pensionen (Säule I)		1435		0401	A			1.883.164.879,00	0,00	0,00	0,00
2 816100	Kostenbeiträge (Kostenersätze) für sonstige Leistungen	13	2114	3114	MD02	A	21.200,00	20.500,00	22.173,59	21.200,00	20.500,00	22.173,59
2 817000	Erträge aus der Auflösung von sonstigen Rückstellungen		2117		0401	A	28.372.600,00					
2 868000	Transfers von privaten Haushalten	16	2124	3124	MD02	A	6.602.000,00	6.570.700,00	6.840.127,64	6.602.000,00	6.570.700,00	6.864.711,35
2 868100	Transfers von privaten Haushalten	16	2124	3124	MD02	A	1.265.000,00	100,00	854.927,52	1.265.000,00	100,00	854.927,52
1 760000	Pensionen und sonstige Ruhebezüge (einschl.DBG)	21	2234	3234	MD02	A	55.669.100,00	52.933.200,00	52.313.429,38	55.669.100,00	52.933.200,00	52.313.429,38
1 760100	Pensionen u.sonst.Ruhebezüge (einschl.DGB), Stadtwerke	21	2234	3234	MD02	A	0,00		168.215,43	0,00		168.215,43
1 761000	Dotierung von Pensionsrückstellungen (Säule I)		2237		0401	A	0,00		22.119.586,00			
Summe Aktiva (Vermögen)									0,00			
Summe Passiva (Vermögen)									1.883.164.879,00			
Summe Erträge (Ergebnis)							36.260.800,00	6.591.300,00	7.717.228,75			
Summe Aufwendungen (Ergebnis)							55.669.100,00	52.933.200,00	74.601.230,81			
NETTOERGEBNIS							-19.408.300,00	-46.341.900,00	-66.884.002,06			
Summe Einzahlungen (Finanzierung)										7.888.200,00	6.591.300,00	7.741.812,46
Summe Auszahlungen (Finanzierung)										55.669.100,00	52.933.200,00	52.481.644,81
NETTOFINANZIERUNGSSALDO										-47.780.900,00	-46.341.900,00	-44.739.832,35

Detailnachweis 2023

09000	Bezugsvorschüsse und Darlehen	QS	MVAG	MVAG	AOB	R	VA 2023	VA 2022	RA 2021	VA 2023	VA 2022	RA 2021
Konto		VH/EH	FH				Ergebnis			Finanzierung		
2 246000	Darlehen an private Haushalte	53		3323	MD02	A			0,00	60.000,00	60.000,00	58.211,47
2 246100	Darlehen an private Haushalte	53		3323	MD02	A			0,00	20.000,00	25.000,00	17.244,30
1 246000	Darlehen an private Haushalte	63	1062	3423	MD02	A			264.308,36	100.000,00	100.000,00	70.005,76
Summe Aktiva (Vermögen)									264.308,36			
Summe Passiva (Vermögen)									0,00			
Summe Erträge (Ergebnis)							0,00	0,00	0,00			
Summe Aufwendungen (Ergebnis)							0,00	0,00	0,00			
NETTOERGEBNIS							0,00	0,00	0,00			
Summe Einzahlungen (Finanzierung)										80.000,00	85.000,00	75.455,77
Summe Auszahlungen (Finanzierung)										100.000,00	100.000,00	70.005,76
NETTOFINANZIERUNGSSALDO										-20.000,00	-15.000,00	5.450,01

Detailnachweis 2023

09100	Personalausbildung und Personalfortbildung	QS	MVAG	MVAG	AOB	R	VA 2023	VA 2022	RA 2021	VA 2023	VA 2022	RA 2021
Konto		VH/EH	FH				Ergebnis			Finanzierung		
2 828000	Rückersätze von Aufwendungen	18	2116	3116	MD00	A	0,00	0,00	3.230,00	0,00	0,00	3.230,00
2 829000	Sonstige Erträge	18	2116	3116	MD02	A	100,00	100,00	18,30	100,00	100,00	598,00
1 580000	Dienstgeberbeiträge z.Ausgleichsfonds f.Familienbeihilf	20	2212	3212	MD02	A	0,00	0,00	268,18	0,00	0,00	268,18
1 582000	Sonstige Dienstgeberbeiträge zur sozialen Sicherheit	20	2212	3212	MD02	A	0,00	0,00	1.686,22	0,00	0,00	1.686,22
1 590000	Freiwillige Sozialleistungen	20	2212	3212	MD02	A	74.200,00	70.000,00	53.568,06	74.200,00	70.000,00	57.951,21
1 728000	Entgelte für sonstige Leistungen	24	2225	3225	MD02	A	140.000,00	80.000,00	53.350,57	140.000,00	80.000,00	51.484,37
1 728003	TK Entgelte für sonstige Leistungen	24	2225		0401	A	0,00		-210,00			
1 728070	Entgelte für sonstige Leistungen	24	2225	3225	MD02	A	1.000,00	1.100,00	0,00	1.000,00	1.100,00	0,00
1 728100	Entgelte für sonstige Leistungen	24	2225	3225	MD00	A	380.000,00	330.000,00	253.264,17	380.000,00	330.000,00	294.626,17
1 728200	Entgelte für sonstige Leistungen	24	2225	3225	MD00	A	70.100,00			70.100,00		
Summe Aktiva (Vermögen)									0,00			
Summe Passiva (Vermögen)									0,00			
Summe Erträge (Ergebnis)							100,00	100,00	3.248,30			
Summe Aufwendungen (Ergebnis)							665.300,00	481.100,00	361.927,20			
NETTOERGEBNIS							-665.200,00	-481.000,00	-358.678,90			
Summe Einzahlungen (Finanzierung)										100,00	100,00	3.828,00
Summe Auszahlungen (Finanzierung)										665.300,00	481.100,00	406.016,15
NETTOFINANZIERUNGSSALDO										-665.200,00	-481.000,00	-402.188,15

Detailnachweis 2023

09400	Gemeinschaftspflege	QS	MVAG	MVAG	AOB	R	VA 2023	VA 2022	RA 2021	VA 2023	VA 2022	RA 2021
Konto		VH/EH	FH				Ergebnis			Finanzierung		
2 816000	Kostenbeiträge (Kostenersätze) für sonstige Leistungen	13	2114	3114	MDFV	A	14.500,00	14.500,00	15.643,23	14.500,00	14.500,00	15.643,23
2 934000	zweckgebundene Haushaltsrücklagen		1230			A			212.082,76	0,00	0,00	0,00
1 590000	Freiwillige Sozialleistungen	20	2212	3212	MD02	A	165.000,00	225.000,00	127.444,00	165.000,00	225.000,00	125.752,00
1 590100	Freiwillige Sozialleistungen	20	2212	3212	MD00	A	73.100,00	74.700,00	78.837,40	73.100,00	74.700,00	78.837,40
1 760000	Pensionen und sonstige Ruhebezüge (einschl.DBG)	21	2234	3234	MD02	A	8.000,00	8.000,00	7.940,00	8.000,00	8.000,00	7.940,00
1 760100	Pensionen u.sonst.Ruhebezüge (einschl.DGB), Stadtwerke	21	2234	3234	MD02	A	250.800,00	224.700,00	250.754,07	250.800,00	224.700,00	250.754,07
1 768000	Sonstige Transfers an private Haushalte	27	2234	3234	MDFV	A	14.500,00	14.500,00	1.000,00	14.500,00	14.500,00	2.705,28
1 768100	Sonstige Transfers an private Haushalte	27	2234	3234	MDFV	A	4.000,00	4.000,00	3.420,00	4.000,00	4.000,00	3.420,00
1 794000	Zuweisung an zweckgebundene Haushaltsrücklagen		2401			A	0,00		14.643,23			
Summe Aktiva (Vermögen)									0,00			
Summe Passiva (Vermögen)									212.082,76			
Summe Erträge (Ergebnis)							14.500,00	14.500,00	15.643,23			
Summe Aufwendungen (Ergebnis)							515.400,00	550.900,00	484.038,70			
NETTOERGEBNIS							-500.900,00	-536.400,00	-468.395,47			
Summe Einzahlungen (Finanzierung)										14.500,00	14.500,00	15.643,23
Summe Auszahlungen (Finanzierung)										515.400,00	550.900,00	469.408,75
NETTOFINANZIERUNGSSALDO										-500.900,00	-536.400,00	-453.765,52

Detailnachweis 2023

09900	Personalverpflegung	QS	MVAG	MVAG	AOB	R	VA 2023	VA 2022	RA 2021	VA 2023	VA 2022	RA 2021
Konto		VH/EH	FH				Ergebnis			Finanzierung		
6 346000	Investitionsdarlehen von Finanzunternehmen	55	1411	3514	0400	A				0,00	10.000,00	
2 810000	Erträge aus Leistungen	13	2114	3114	0700	B	130.000,00	100.000,00	100.325,66	130.000,00	100.000,00	100.348,22
2 828000	Rückersätze von Aufwendungen	18	2116	3116	0601	D	0,00	0,00	213,71	0,00	0,00	0,00
5 042100	Amts-, Betriebs- und Geschäftsausstattung	41	1026	3415	0700	B			15.219,41	10.000,00	10.000,00	4.655,00
5 042108	Amtsausstattung, (iV)	41	1026	3415	0700	B			1.033,80	100,00	0,00	1.088,21
1 400000	Geringwertige Wirtschaftsgüter (GWG)	23	2221	3221	0700	B	4.000,00	1.400,00	3.267,82	4.000,00	1.400,00	3.267,82
1 400100	Geringwertige Wirtschaftsgüter (GWG)	23	2221	3221	0601	D	700,00	100,00	57,70	700,00	100,00	57,70
1 409000	Ersatzteile	23	2221	3221	0700	B	100,00	100,00	0,00	100,00	100,00	0,00
1 430000	Lebensmittel	23	2221	3221	0700	B	0,00	95.000,00	73.287,71	0,00	95.000,00	72.569,26
1 430008	Lebensmittel, (iV)	23	2221	3221	0700	B	200.000,00	85.000,00	88.751,47	200.000,00	85.000,00	88.419,47
1 454000	Reinigungsmittel	23	2221	3221	0601	D	2.500,00	700,00	1.170,39	2.500,00	700,00	1.170,39
1 455000	Chemische und sonstige artverwandte Mittel	23	2221	3221	0700	B	100,00	100,00	45,00	100,00	100,00	45,00
1 456000	Schreib-, Zeichen- und sonstige Büromittel	23	2221	3221	0700	B	100,00	100,00	218,47	100,00	100,00	218,47
1 458000	Mittel zur ärztlichen Betreuung und Gesundheitsvorsorge	23	2221	3221	0700	B	200,00	100,00	287,04	200,00	100,00	287,04
1 459000	Sonstige Verbrauchsgüter	23	2221	3221	0700	B	2.000,00	1.200,00	453,46	2.000,00	1.200,00	453,46
1 511000	Geldbezüge d.Vertragsbediensteten in handwerkli.Verwend.	20	2211	3211	MD02	A	48.100,00	43.600,00	41.580,64	48.100,00	43.600,00	41.580,64
1 569000	Sonstige Nebengebühren	20	2211	3211	MD02	A	1.900,00	1.700,00	1.589,47	1.900,00	1.700,00	1.589,47
1 580000	Dienstgeberbeiträge z.Ausgleichsfonds f.Familienbeihilf	20	2212	3212	MD02	A	1.000,00	1.500,00	1.683,68	1.000,00	1.500,00	1.683,68
1 582000	Sonstige Dienstgeberbeiträge zur sozialen Sicherheit	20	2212	3212	MD02	A	10.200,00	9.400,00	9.048,48	10.200,00	9.400,00	9.048,48
1 588000	Kommunalsteuer	20	2212	3212	0700	B	1.500,00	1.500,00	1.295,09	1.500,00	1.500,00	1.293,21
1 600000	Energiebezüge	24	2222	3222	0600	D	5.700,00	4.100,00	3.565,11	5.700,00	4.100,00	3.536,70
1 618000	Instandhaltung von sonstigen Anlagen	24	2224	3224	0700	B	3.000,00	2.000,00	1.549,61	3.000,00	2.000,00	1.549,61
1 680000	Planmäßige Abschreibung		2226		0400	A	4.700,00	4.000,00	3.020,75			
1 683000	Verluste aus dem Abgang v. Sachanl. u. immat. Vermögens		2226		0401	A	0,00		187,00			
1 700000	Miet- und Pachtaufwand	24	2223	3223	0601	D	3.000,00	3.000,00	2.028,68	3.000,00	3.000,00	2.028,68
1 710000	Öffentliche Abgaben, ohne Gebühren gemäß FAG	24	2225	3225	0700	B	1.200,00	1.200,00	1.085,48	1.200,00	1.200,00	1.085,48
1 711000	Gebühren f.d.Ben.v.Gemeindeeinr.u-anl.gem.FAG (Ausgaben)	24	2225	3225	0700	B	800,00	800,00	608,28	800,00	800,00	608,28
1 724100	Reisegebühren	24	2225	3225	MD02	A	100,00	100,00	0,00	100,00	100,00	0,00
1 728000	Entgelte für sonstige Leistungen	24	2225	3225	0700	B	13.000,00	4.400,00	0,00	13.000,00	4.400,00	0,00
1 728700	Entgelte für sonstige Leistungen - Wasser	24	2225	3225	0600	D	600,00	400,00	579,06	600,00	400,00	579,06

09900	Personalverpflegung	QS	MVAG	MVAG	AOB	R	VA 2023	VA 2022	RA 2021	VA 2023	VA 2022	RA 2021
Konto		VH/EH	FH				Ergebnis			Finanzierung		
	Summe Aktiva (Vermögen)								16.253,21			
	Summe Passiva (Vermögen)								0,00			
	Summe Erträge (Ergebnis)						130.000,00	100.000,00	100.539,37			
	Summe Aufwendungen (Ergebnis)						304.500,00	261.500,00	235.360,39			
	NETTOERGEBNIS						-174.500,00	-161.500,00	-134.821,02			
	Summe Einzahlungen (Finanzierung)									130.000,00	110.000,00	100.348,22
	Summe Auszahlungen (Finanzierung)									309.900,00	267.500,00	236.815,11
	NETTOFINANZIERUNGSSALDO									-179.900,00	-157.500,00	-136.466,89

Detailnachweis 2023

09912	Personalvertretung	QS	MVAG	MVAG	AOB	R	VA 2023	VA 2022	RA 2021	VA 2023	VA 2022	RA 2021
Konto		VH/EH	FH				Ergebnis			Finanzierung		
6 346000	Investitionsdarlehen von Finanzunternehmen	55	1411	3514	0400	A				0,00	9.000,00	
2 816000	Kostenbeiträge (Kostenersätze) für sonstige Leistungen	13	2114	3114	MDFV	A	800,00	800,00	288,00	800,00	800,00	288,00
2 827000	Kostenersätze f.d.Überlassung v.Bedienst.an Dritte	18	2116	3116	MD02	A	126.000,00	107.000,00	118.457,21	126.000,00	107.000,00	174.684,85
2 829000	Sonstige Erträge	18	2116	3116	MDFV	A	5.000,00	5.000,00	3.335,50	5.000,00	5.000,00	3.335,50
5 006000	Sonstige Grundstückseinrichtungen	40	1021	3412	0401	A			34.666,66	0,00	0,00	0,00
5 010000	Gebäude und Bauten	40	1022	3413	0401	A			93.021,77	0,00	0,00	0,00
5 020000	Maschinen und maschinelle Anlagen	41	1025	3414	MDFV	A			1.575,26	1.500,00	1.500,00	0,00
5 030000	Werkzeuge und sonstige Erzeugungsmittel	41	1025	3414	MDFV	A			0,00	800,00	800,00	0,00
5 042000	Amts-, Betriebs- und Geschäftsausstattung	41	1026	3415	MDFV	A			1.554,86	2.400,00	2.400,00	0,00
5 042008	Amts-, Betriebs- u. Geschäftsausstattung, (iV)	41	1026	3415	MDFV	A			0,00	100,00	100,00	0,00
5 042100	Amts-, Betriebs- und Geschäftsausstattung	41	1026	3415	MDFV	A			1.069,06	4.000,00	4.000,00	0,00
5 042500	Amts-, Betriebs- und Geschäftsausstattung, EDV	41	1026	3415	MD03	A			3.678,50	100,00	100,00	0,00
5 070500	Aktivierungsfähige Rechte (immaterielle Vermögenswerte)	42	1010	3411	MD03	A			0,00	100,00	100,00	0,00
1 400000	Geringwertige Wirtschaftsgüter (GWG)	23	2221	3221	MDFV	A	700,00	700,00	129,92	700,00	700,00	571,07
1 400500	Geringwertige Wirtschaftsgüter (GWG), EDV	23	2221	3221	MD03	A	100,00	4.800,00	0,00	100,00	4.800,00	0,00
1 402000	Verbrauchsgüter für innerbetriebliche Leistungen	23	2221	3221	MDFV	A	100,00	100,00	0,00	100,00	100,00	0,00
1 409000	Ersatzteile	23	2221	3221	MDFV	A	100,00	100,00	19,96	100,00	100,00	19,96
1 413000	Handelswaren	23	2221	3221	MDFV	A	1.000,00	200,00	0,00	1.000,00	200,00	0,00
1 420000	Roh-, Hilfs- und Baustoffe	23	2221	3221	MDFV	A	100,00	100,00	31,07	100,00	100,00	31,07
1 452000	Treibstoffe	23	2221	3221	MDFV	A	200,00	200,00	170,26	200,00	200,00	170,26
1 454000	Reinigungsmittel	23	2221	3221	MDFV	A	200,00	200,00	166,41	200,00	200,00	159,61
1 455000	Chemische und sonstige artverwandte Mittel	23	2221	3221	MDFV	A	0,00	100,00	61,24	0,00	100,00	144,44
1 456000	Schreib-, Zeichen- und sonstige Büromittel	23	2221	3221	MDFV	A	900,00	900,00	1.172,84	900,00	900,00	1.322,68
1 457000	Druckwerke	23	2221	3221	MDFV	A	900,00	900,00	434,71	900,00	900,00	434,71
1 457008	Druckwerke, (iV)	23	2221	3221	MDFV	A	0,00		84,60	0,00		84,60
1 458000	Mittel zur ärztlichen Betreuung und Gesundheitsvorsorge	23	2221	3221	MDFV	A	3.200,00	3.200,00	597,34	3.200,00	3.200,00	687,05
1 459000	Sonstige Verbrauchsgüter	23	2221	3221	MDFV	A	100,00	100,00	20,07	100,00	100,00	69,47
1 500000	Geldbezüge der Beamten der Verwaltung	20	2211	3211	MD02	A	423.700,00	411.300,00	377.317,68	423.700,00	411.300,00	377.317,68
1 510000	Geldbezüge der Vertragsbediensteten der Verwaltung	20	2211	3211	MD02	A	272.200,00	217.100,00	165.258,65	272.200,00	217.100,00	165.258,65
1 510100	Geldbezüge der Vertragsbediensteten der Verwaltung	20	2211	3211	MD00	A	0,00	14.100,00	0,00	0,00	14.100,00	0,00
1 563000	Sonstige Aufwandsentschädigungen	20	2213	3213	MD02	A	300,00	300,00	183,00	300,00	300,00	183,00
1 565000	Mehrleistungsvergütungen	20	2211	3211	MD02	A	2.000,00	2.000,00	2.584,71	2.000,00	2.000,00	2.584,71
1 567000	Belohnungen, Geldaushilfen und Leistungsprämien	20	2213	3213	MD02	A	0,00		5.329,88	0,00		5.329,88
1 569000	Sonstige Nebengebühren	20	2211	3211	MD02	A	14.100,00	13.900,00	12.235,22	14.100,00	13.900,00	12.235,22
1 580000	Dienstgeberbeiträge z.Ausgleichsfonds f.Familienbeihilf	20	2212	3212	MD02	A	22.700,00	22.400,00	21.131,24	22.700,00	22.400,00	21.131,24
1 582000	Sonstige Dienstgeberbeiträge zur sozialen Sicherheit	20	2212	3212	MD02	A	75.800,00	67.000,00	56.498,20	75.800,00	67.000,00	56.498,20
1 600100	Energiebezüge	24	2222	3222	MDFV	A	2.700,00	2.700,00	750,30	2.700,00	2.700,00	474,07
1 613000	Instandhaltungen von sonstigen Grundstückseinrichtungen	24	2224	3224	MDFV	A	700,00	700,00	1.891,97	700,00	700,00	1.891,97

Detailnachweis 2023

09912	Personalvertretung	QS	MVAG	MVAG	AOB	R	VA 2023	VA 2022	RA 2021	VA 2023	VA 2022	RA 2021
Konto		VH/EH	FH				Ergebnis			Finanzierung		
1 614100	Instandhaltung von Gebäuden und Bauten	24	2224	3224	MDFV	A	1.000,00	1.000,00	1.581,46	1.000,00	1.000,00	1.581,46
1 616000	Instandhaltung von Maschinen und maschinellen Anlagen	24	2224	3224	MDFV	A	100,00	100,00	0,00	100,00	100,00	0,00
1 618000	Instandhaltung von sonstigen Anlagen	24	2224	3224	MDFV	A	500,00	500,00	1.032,30	500,00	500,00	1.032,30
1 618500	Instandhaltung von sonstigen Anlagen, EDV	24	2224	3224	MD03	A	100,00	100,00	0,00	100,00	100,00	0,00
1 619000	Instandhaltung von Sonderanlagen	24	2224	3224	MDFV	A	100,00	100,00	0,00	100,00	100,00	0,00
1 621008	Sonstige Transporte (IV)	24	2222	3222	MDFV	A	2.500,00	2.500,00		2.500,00	2.500,00	
1 621009	Sonstige Transporte (VE)	24	2222	3222	MDFV	A	0,00		1.649,37	0,00		1.649,37
1 630000	Postdienste	24	2222	3222	MD03	A	700,00	700,00	409,97	700,00	700,00	418,78
1 631000	Telekommunikationsdienste	24	2222	3222	MD03	A	1.500,00	1.000,00	1.082,13	1.500,00	1.000,00	1.082,13
1 680000	Planmäßige Abschreibung		2226			A	15.000,00	15.200,00	13.196,09			
1 691000	Schadensvergütungen	24	2225	3225	MDFV	A	100,00	100,00	0,00	100,00	100,00	0,00
1 700000	Miet- und Pachtaufwand	24	2223	3223	MDFV	A	30.000,00	25.000,00	24.260,63	30.000,00	25.000,00	39.260,63
1 700008	Miet- und Pachtaufwand (iV)	24	2223	3223	MDFV	A	0,00	0,00	0,00	0,00	0,00	92,51
1 700500	Miet- und Pachtaufwand, EDV	24	2223	3223	MD03	A	2.000,00	2.000,00	363,48	2.000,00	2.000,00	363,48
1 711000	Gebühren f.d.Ben.v.Gemeindeeinr.u-anl.gem.FAG (Ausgaben)	24	2225	3225	MDFV	A	400,00	0,00		400,00	0,00	
1 723000	Amtspauschalien und Repräsentationsaufwendungen	24	2225	3225	MDFV	A	12.000,00	7.000,00	675,12	12.000,00	7.000,00	675,12
1 724000	Reisegebühren	24	2225	3225	MD02	A	800,00	800,00	0,00	800,00	800,00	0,00
1 724100	Reisegebühren	24	2225	3225	MD02	A	5.500,00	5.500,00	1.552,80	5.500,00	5.500,00	1.552,80
1 728000	Entgelte für sonstige Leistungen	24	2225	3225	MDFV	A	4.500,00	4.500,00	3.684,49	4.500,00	4.500,00	2.994,76
1 728500	Entgelte für sonstige Leistungen, EDV	24	2225	3225	MD03	A	100,00	100,00	0,00	100,00	100,00	0,00
1 728700	Entgelte für sonstige Leistungen - Wasser	24	2225	3225	MDFV	A	200,00	200,00	81,37	200,00	200,00	81,37
1 729000	Sonstige Aufwendungen	24	2225	3225	MDFV	A	500,00	500,00	0,00	500,00	500,00	0,00
1 764000	Entschädigungen	27	2234	3234	MDFV	A	1.400,00	1.000,00	981,38	1.400,00	1.000,00	981,38
Summe Aktiva (Vermögen)									135.566,11			
Summe Passiva (Vermögen)									0,00			
Summe Erträge (Ergebnis)							131.800,00	112.800,00	122.080,71			
Summe Aufwendungen (Ergebnis)							900.800,00	831.000,00	696.619,86			
NETTOERGEBNIS							-769.000,00	-718.200,00	-574.539,15			
Summe Einzahlungen (Finanzierung)										131.800,00	121.800,00	178.308,35
Summe Auszahlungen (Finanzierung)										894.800,00	824.800,00	698.365,63
NETTOFINANZIERUNGSSALDO										-763.000,00	-703.000,00	-520.057,28

Detailnachweis 2023

09920	Jakob-Riedl-Heim	QS	MVAG	MVAG	AOB	R	VA 2023	VA 2022	RA 2021	VA 2023	VA 2022	RA 2021
Konto		VH/EH	FH				Ergebnis			Finanzierung		
2 811000	Miete- und Pächtertrag	14	2115	3115	MDPV	A	5.600,00	5.600,00	2.293,65	5.600,00	5.600,00	1.999,10
2 934100	zweckgebundene Haushaltsrücklagen, Sonder RL		1230		0401	A			26.989,52	0,00	0,00	0,00
5 000000	Bebaute Grundstücke	40	1021	3412	0401	A			24.796,00	0,00	0,00	0,00
5 010000	Gebäude und Bauten	40	1022	3413	0401	A			147.050,00	0,00	0,00	0,00
5 070000	Aktivierungsfähige Rechte (immaterielle Vermögenswerte)	42	1010	3411	0401	A			3.058,00	0,00	0,00	0,00
1 283000	Sonstige kurzfristige Forderungen		1133		0401	A			294,55	0,00	0,00	0,00
1 400000	Geringwertige Wirtschaftsgüter (GWG)	23	2221	3221	MDPV	A	800,00	800,00	37,48	800,00	800,00	37,48
1 430000	Lebensmittel	23	2221	3221	MDPV	A	800,00	800,00	362,93	800,00	800,00	362,93
1 451000	Brennstoffe	23	2221	3221	MDPV	A	400,00	400,00	554,00	400,00	400,00	554,00
1 454000	Reinigungsmittel	23	2221	3221	MDPV	A	100,00	100,00	0,00	100,00	100,00	0,00
1 459000	Sonstige Verbrauchsgüter	23	2221	3221	MDPV	A	200,00	200,00	97,09	200,00	200,00	97,09
1 600000	Energiebezüge	24	2222	3222	MDPV	A	500,00	500,00	235,15	500,00	500,00	235,29
1 614000	Instandhaltung von Gebäuden und Bauten	24	2224	3224	MDPV	A	5.500,00	5.500,00	216,00	5.500,00	5.500,00	216,00
1 618000	Instandhaltung von sonstigen Anlagen	24	2224	3224	MDPV	A	100,00	100,00	51,96	100,00	100,00	51,96
1 621000	Sonstige Transporte	24	2222	3222	MDPV	A	2.000,00	2.200,00	1.905,45	2.000,00	2.200,00	1.905,45
1 680000	Planmäßige Abschreibung		2226		0400	A	8.700,00	8.700,00	8.650,00			
1 710000	Öffentliche Abgaben, ohne Gebühren gemäß FAG	24	2225	3225	MDPV	A	100,00	100,00	85,00	100,00	100,00	85,00
1 711000	Gebühren f.d.Ben.v.Gemeindeeinr.u-anl.gem.FAG (Ausgaben)	24	2225	3225	MDPV	A	800,00	800,00	652,89	800,00	800,00	652,89
1 728000	Entgelte für sonstige Leistungen	24	2225	3225	MDPV	A	400,00	400,00	87,10	400,00	400,00	87,10
1 729000	Sonstige Aufwendungen	24	2225	3225	MDPV	A	100,00	100,00	0,00	100,00	100,00	0,00
Summe Aktiva (Vermögen)									175.198,55			
Summe Passiva (Vermögen)									26.989,52			
Summe Erträge (Ergebnis)							5.600,00	5.600,00	2.293,65			
Summe Aufwendungen (Ergebnis)							20.500,00	20.700,00	12.935,05			
NETTOERGEBNIS							-14.900,00	-15.100,00	-10.641,40			
Summe Einzahlungen (Finanzierung)										5.600,00	5.600,00	1.999,10
Summe Auszahlungen (Finanzierung)										11.800,00	12.000,00	4.285,19
NETTOFINANZIERUNGSSALDO										-6.200,00	-6.400,00	-2.286,09

Detailnachweis 2023

10000	Abteilung Raumplanung und Baubehörde	QS	MVAG	MVAG	AOB	R	VA 2023	VA 2022	RA 2021	VA 2023	VA 2022	RA 2021
Konto		VH/EH	FH				Ergebnis			Finanzierung		
6 346000	Investitionsdarlehen von Finanzunternehmen	55	1411	3514	0400	A				0,00	2.800,00	
2 816000	Kostenbeiträge (Kostensätze) für sonstige Leistungen	13	2114	3114	0500	C	30.000,00	30.000,00	42.630,48	30.000,00	30.000,00	20.342,91
2 868000	Transfers von privaten Haushalten	16	2124	3124	0501	C	4.000,00	5.000,00	5.252,00	4.000,00	5.000,00	4.302,57
5 042000	Amts-, Betriebs- und Geschäftsausstattung	41	1026	3415	0500	C			3.279,92	7.000,00	2.500,00	0,00
5 042008	Amts-, Betriebs- u. Geschäftsausstattung, (iV)	41	1026	3415	0500	C			1.286,03	100,00	100,00	0,00
5 042500	Amts-, Betriebs- und Geschäftsausstattung, EDV	41	1026	3415	MD03	A			22.124,96	100,00	100,00	3.747,60
5 070500	Aktivierungsfähige Rechte (immaterielle Vermögenswerte)	42	1010	3411	MD03	A			0,00	100,00	100,00	0,00
1 400000	Geringwertige Wirtschaftsgüter (GWG)	23	2221	3221	0500	C	5.300,00	5.300,00	3.606,36	5.300,00	5.300,00	3.469,86
1 400008	Geringwertige Wirtschaftsgüter des Anlagevermögens, (iV)	23	2221	3221	0500	C	100,00	0,00	3.999,85	100,00	0,00	3.999,85
1 400500	Geringwertige Wirtschaftsgüter (GWG), EDV	23	2221	3221	MD03	A	100,00	5.400,00	1.614,00	100,00	5.400,00	1.614,00
1 456000	Schreib-, Zeichen- und sonstige Büromittel	23	2221	3221	0500	C	8.800,00	8.800,00	5.263,17	8.800,00	8.800,00	5.263,17
1 457000	Druckwerke	23	2221	3221	0500	C	7.400,00	7.400,00	6.987,01	7.400,00	7.400,00	5.151,19
1 459000	Sonstige Verbrauchsgüter	23	2221	3221	0500	C	100,00	100,00	606,60	100,00	100,00	606,60
1 500000	Geldbezüge der Beamten der Verwaltung	20	2211	3211	MD02	A	1.659.200,00	1.465.400,00	1.428.099,99	1.659.200,00	1.465.400,00	1.428.099,99
1 510000	Geldbezüge der Vertragsbediensteten der Verwaltung	20	2211	3211	MD02	A	1.634.500,00	1.428.800,00	1.277.296,50	1.634.500,00	1.428.800,00	1.277.296,50
1 510100	Geldbezüge der Vertragsbediensteten der Verwaltung	20	2211	3211	MD02	A	0,00	0,00	3.069,95	0,00	0,00	3.069,95
1 563000	Sonstige Aufwandsentschädigungen	20	2213	3213	MD02	A	2.600,00	900,00	821,63	2.600,00	900,00	821,63
1 564000	Vergütungen für Nebentätigkeit	20	2211	3211	MD02	A	0,00		99,90	0,00		99,90
1 565000	Mehrleistungsvergütungen	20	2211	3211	MD02	A	159.600,00	154.800,00	138.716,32	159.600,00	154.800,00	138.716,32
1 566000	Zuwendungen aus Anlaß von Dienstjubiläen	20	2212	3212	MD02	A	47.300,00	7.900,00	48.193,00	47.300,00	7.900,00	48.193,00
1 567000	Belohnungen, Geldaushilfen und Leistungsprämien	20	2213	3213	MD02	A	0,00	0,00	13.571,64	0,00	0,00	13.571,64
1 569000	Sonstige Nebengebühren	20	2211	3211	MD02	A	60.000,00	65.100,00	59.682,09	60.000,00	65.100,00	59.682,09
1 580000	Dienstgeberbeiträge z.Ausgleichsfonds f.Familienbeihilf	20	2212	3212	MD02	A	101.100,00	97.100,00	95.129,16	101.100,00	97.100,00	95.129,16
1 582000	Sonstige Dienstgeberbeiträge zur sozialen Sicherheit	20	2212	3212	MD02	A	409.000,00	367.100,00	357.417,40	409.000,00	367.100,00	357.417,40
1 618000	Instandhaltung von sonstigen Anlagen	24	2224	3224	0500	C	500,00	500,00	119,00	500,00	500,00	389,00
1 618500	Instandhaltung von sonstigen Anlagen, EDV	24	2224	3224	MD03	A	2.000,00	2.000,00	358,80	2.000,00	2.000,00	358,80
1 621000	Sonstige Transporte	24	2222	3222	0500	C	100,00	100,00	0,00	100,00	100,00	0,00
1 621100	Sonstige Transporte	24	2222	3222	0500	C	200,00	200,00	0,00	200,00	200,00	0,00
1 630000	Postdienste	24	2222	3222	MD03	A	66.000,00	60.000,00	48.187,34	66.000,00	60.000,00	48.214,18
1 631000	Telekommunikationsdienste	24	2222	3222	MD03	A	7.000,00	4.800,00	6.176,10	7.000,00	4.800,00	6.176,10
1 640000	Rechts- und Beratungsaufwand	24	2222	3222	0500	C	53.000,00	53.000,00	41.402,78	53.000,00	53.000,00	53.402,78
1 680000	Planmäßige Abschreibung		2226		0400	A	10.500,00	11.900,00	12.627,28			
1 690000	Abschreibung von Forderungen (Schadensfälle)		2225		0500	C	0,00		1.750,00			
1 700500	Miet- und Pacht Aufwand, EDV	24	2223	3223	MD03	A	4.000,00	4.000,00	2.821,02	4.000,00	4.000,00	2.821,02
1 722000	Rückersätze von Erträgen	24	2225	3225	0500	C	100,00	100,00	0,00	100,00	100,00	0,00
1 724000	Reisegebühren	24	2225	3225	MD02	A	3.000,00	3.000,00	1.225,48	3.000,00	3.000,00	1.225,48
1 724100	Reisegebühren	24	2225	3225	MD02	A	7.000,00	7.000,00	1.644,63	7.000,00	7.000,00	1.644,63
1 724200	Reisegebühren	24	2225	3225	MD02	A	4.500,00	4.500,00	3.720,00	4.500,00	4.500,00	3.720,00

Detailnachweis 2023

10000	Abteilung Raumplanung und Baubehörde	QS	MVAG	MVAG	AOB	R	VA 2023	VA 2022	RA 2021	VA 2023	VA 2022	RA 2021
Konto		VH/EH	FH				Ergebnis			Finanzierung		
1 728000	Entgelte für sonstige Leistungen	24	2225	3225	0500	C	46.000,00	46.000,00	29.959,50	46.000,00	46.000,00	29.333,51
1 728008	Entgelte für sonstige Leistungen, (iV)	24	2225	3225	0500	C	100,00	100,00	0,00	100,00	100,00	0,00
1 728070	Entgelte für sonstige Leistungen - Werkverträge	24	2225	3225	0500	C	100,00	1.700,00	0,00	100,00	1.700,00	2.049,51
1 728500	Entgelte für sonstige Leistungen, EDV	24	2225	3225	MD03	A	100,00	100,00	0,00	100,00	100,00	0,00
1 729000	Sonstige Aufwendungen	24	2225	3225	0500	C	100,00	100,00	0,00	100,00	100,00	0,00
Summe Aktiva (Vermögen)									26.690,91			
Summe Passiva (Vermögen)									0,00			
Summe Erträge (Ergebnis)							34.000,00	35.000,00	47.882,48			
Summe Aufwendungen (Ergebnis)							4.299.400,00	3.813.200,00	3.594.166,50			
NETTOERGEBNIS							-4.265.400,00	-3.778.200,00	-3.546.284,02			
Summe Einzahlungen (Finanzierung)										34.000,00	37.800,00	24.645,48
Summe Auszahlungen (Finanzierung)										4.296.200,00	3.804.100,00	3.595.284,86
NETTOFINANZIERUNGSSALDO										-4.262.200,00	-3.766.300,00	-3.570.639,38

13000	Gewerbe-, Markt- und Lebensmittelpolizei	QS	MVAG	MVAG	AOB	R	VA 2023	VA 2022	RA 2021	VA 2023	VA 2022	RA 2021
Konto		VH/EH	FH				Ergebnis			Finanzierung		
6 346000	Investitionsdarlehen von Finanzunternehmen	55	1411	3514	0400	A				0,00	200,00	
5 042500	Amts-, Betriebs- und Geschäftsausstattung, EDV	41	1026	3415	MD03	A			0,00	100,00	100,00	0,00
5 070500	Aktivierungsfähige Rechte (immaterielle Vermögenswerte)	42	1010	3411	MD03	A			0,00	100,00	100,00	0,00
1 400000	Geringwertige Wirtschaftsgüter (GWG)	23	2221	3221	0101	A	1.400,00	1.000,00	1.502,10	1.400,00	1.000,00	1.808,88
1 400500	Geringwertige Wirtschaftsgüter (GWG), EDV	23	2221	3221	MD03	A	100,00	100,00	336,00	100,00	100,00	336,00
1 430000	Lebensmittel	23	2221	3221	0103	A	0,00	100,00	0,00	0,00	100,00	0,00
1 454000	Reinigungsmittel	23	2221	3221	0101	A	100,00	100,00	0,00	100,00	100,00	0,00
1 455000	Chemische und sonstige artverwandte Mittel	23	2221	3221	0103	A	0,00	200,00	0,00	0,00	200,00	0,00
1 456000	Schreib-, Zeichen- und sonstige Büromittel	23	2221	3221	0101	A	1.000,00	1.000,00	498,17	1.000,00	1.000,00	498,17
1 457000	Druckwerke	23	2221	3221	0101	A	1.000,00	500,00	1.167,73	1.000,00	500,00	1.167,73
1 459000	Sonstige Verbrauchsgüter	23	2221	3221	0101	A	0,00	500,00	0,00	0,00	500,00	0,00
1 500000	Geldbezüge der Beamten der Verwaltung	20	2211	3211	MD02	A	351.500,00	319.600,00	262.378,03	351.500,00	319.600,00	262.378,03
1 510000	Geldbezüge der Vertragsbediensteten der Verwaltung	20	2211	3211	MD00	A	198.100,00	179.400,00	134.033,20	198.100,00	179.400,00	134.033,20
1 511000	Geldbezüge d.Vertragsbediensteten in handwerkli.Verwend.	20	2211	3211	MD02	A	0,00		15.426,51	0,00		15.426,51
1 563000	Sonstige Aufwandsentschädigungen	20	2213	3213	MD02	A	300,00	300,00	329,40	300,00	300,00	329,40
1 565000	Mehrleistungsvergütungen	20	2211	3211	MD02	A	26.800,00	27.300,00	22.922,03	26.800,00	27.300,00	22.922,03
1 566000	Zuwendungen aus Anlaß von Dienstjubiläen	20	2212	3212	MD02	A	0,00	15.500,00		0,00	15.500,00	
1 569000	Sonstige Nebengebühren	20	2211	3211	MD00	A	12.700,00	12.800,00	12.519,11	12.700,00	12.800,00	12.519,11
1 580000	Dienstgeberbeiträge z.Ausgleichsfonds f.Familienbeihilf	20	2212	3212	MD02	A	17.900,00	20.000,00	17.426,94	17.900,00	20.000,00	17.426,94
1 582000	Sonstige Dienstgeberbeiträge zur sozialen Sicherheit	20	2212	3212	MD02	A	61.500,00	58.400,00	49.516,97	61.500,00	58.400,00	49.516,97
1 618000	Instandhaltung von sonstigen Anlagen	24	2224	3224	0101	A	0,00	100,00	0,00	0,00	100,00	0,00
1 618500	Instandhaltung von sonstigen Anlagen, EDV	24	2224	3224	MD03	A	100,00	100,00	0,00	100,00	100,00	0,00
1 621008	Sonstige Transporte (IV)	24	2222	3222	0103	A	5.500,00	5.500,00		5.500,00	5.500,00	
1 621009	Sonstige Transporte (VE)	24	2222	3222	0103	A	0,00		5.500,00	0,00		5.500,00
1 630000	Postdienste	24	2222	3222	MD03	A	19.800,00	12.000,00	16.674,20	19.800,00	12.000,00	16.674,20
1 680000	Planmäßige Abschreibung		2226		0400	A	0,00	600,00	0,00			
1 700500	Miet- und Pachtaufwand, EDV	24	2223	3223	MD03	A	100,00	100,00	0,00	100,00	100,00	0,00
1 724000	Reisegebühren	24	2225	3225	MD02	A	300,00	300,00	514,10	300,00	300,00	514,10
1 724100	Reisegebühren	24	2225	3225	MD02	A	300,00	300,00	12,18	300,00	300,00	12,18
1 724200	Reisegebühren	24	2225	3225	MD02	A	0,00	500,00	465,00	0,00	500,00	465,00
1 728000	Entgelte für sonstige Leistungen	24	2225	3225	0101	A	500,00	500,00	0,00	500,00	500,00	0,00
1 728500	Entgelte für sonstige Leistungen, EDV	24	2225	3225	MD03	A	100,00	100,00	0,00	100,00	100,00	0,00

13000	Gewerbe-, Markt- und Lebensmittelpolizei	QS	MVAG	MVAG	AOB	R	VA 2023	VA 2022	RA 2021	VA 2023	VA 2022	RA 2021
Konto		VH/EH	FH				Ergebnis			Finanzierung		
	Summe Aktiva (Vermögen)									0,00		
	Summe Passiva (Vermögen)									0,00		
	Summe Erträge (Ergebnis)						0,00	0,00	0,00			
	Summe Aufwendungen (Ergebnis)						699.100,00	656.900,00	541.221,67			
	NETTOERGEBNIS						-699.100,00	-656.900,00	-541.221,67			
	Summe Einzahlungen (Finanzierung)									0,00	200,00	0,00
	Summe Auszahlungen (Finanzierung)									699.300,00	656.500,00	541.528,45
	NETTOFINANZIERUNGSSALDO									-699.300,00	-656.300,00	-541.528,45

Detailnachweis 2023

13100	Bau- und Feuerpolizei	QS	MVAG	MVAG	AOB	R	VA 2023	VA 2022	RA 2021	VA 2023	VA 2022	RA 2021
Konto		VH/EH	FH				Ergebnis			Finanzierung		
6 346000	Investitionsdarlehen von Finanzunternehmen	55	1411	3514	0400	A				0,00	4.300,00	
2 816000	Kostenbeiträge (Kostenersätze) für sonstige Leistungen	13	2114	3114	0502	C	100,00	100,00	0,00	100,00	100,00	0,00
5 042000	Amts-, Betriebs- und Geschäftsausstattung	41	1026	3415	0502	C			5.715,38	4.000,00	4.000,00	0,00
5 042008	Amts-, Betriebs- u. Geschäftsausstattung, (iV)	41	1026	3415	0502	C			0,00	100,00	100,00	0,00
5 042500	Amts-, Betriebs- und Geschäftsausstattung, EDV	41	1026	3415	MD03	A			10.217,09	100,00	100,00	0,00
5 070500	Aktivierungsfähige Rechte (immaterielle Vermögenswerte)	42	1010	3411	MD03	A			0,00	100,00	100,00	0,00
1 400000	Geringwertige Wirtschaftsgüter (GWG)	23	2221	3221	0502	C	4.300,00	4.300,00	1.008,31	4.300,00	4.300,00	1.008,31
1 400008	Geringwertige Wirtschaftsgüter des Anlagevermögens, (iV)	23	2221	3221	0502	C	100,00	0,00	2.445,47	100,00	0,00	2.445,47
1 400500	Geringwertige Wirtschaftsgüter (GWG), EDV	23	2221	3221	MD03	A	100,00	6.000,00	715,99	100,00	6.000,00	715,99
1 456000	Schreib-, Zeichen- und sonstige Büromittel	23	2221	3221	0502	C	7.000,00	7.000,00	3.030,80	7.000,00	7.000,00	3.251,58
1 457000	Druckwerke	23	2221	3221	0502	C	3.500,00	3.500,00	5.112,64	3.500,00	3.500,00	4.366,61
1 457008	Druckwerke, (iV)	23	2221	3221	0502	C	100,00	0,00	12,00	100,00	0,00	12,00
1 459000	Sonstige Verbrauchsgüter	23	2221	3221	0502	C	100,00	100,00	344,88	100,00	100,00	344,88
1 500000	Geldbezüge der Beamten der Verwaltung	20	2211	3211	MD02	A	753.300,00	827.500,00	787.963,72	753.300,00	827.500,00	787.963,72
1 510000	Geldbezüge der Vertragsbediensteten der Verwaltung	20	2211	3211	MD02	A	1.191.200,00	976.700,00	897.557,34	1.191.200,00	976.700,00	897.557,34
1 510100	Geldbezüge der Vertragsbediensteten der Verwaltung	20	2211	3211	MD02	A	0,00	0,00	1.963,20	0,00	0,00	1.963,20
1 563000	Sonstige Aufwandsentschädigungen	20	2213	3213	MD02	A	4.100,00	4.300,00	4.328,00	4.100,00	4.300,00	4.328,00
1 565000	Mehrleistungsvergütungen	20	2211	3211	MD02	A	299.600,00	314.200,00	206.403,46	299.600,00	314.200,00	206.403,46
1 566000	Zuwendungen aus Anlaß von Dienstjubiläen	20	2212	3212	MD02	A	0,00	52.100,00	83.759,70	0,00	52.100,00	83.759,70
1 567000	Belohnungen, Geldaushilfen und Leistungsprämien	20	2213	3213	MD02	A	0,00		27.241,00	0,00		27.241,00
1 569000	Sonstige Nebengebühren	20	2211	3211	MD02	A	26.100,00	33.800,00	26.347,90	26.100,00	33.800,00	26.347,90
1 580000	Dienstgeberbeiträge z.Ausgleichsfonds f.Familienbeihilf	20	2212	3212	MD02	A	80.400,00	71.700,00	67.447,72	80.400,00	71.700,00	67.447,72
1 582000	Sonstige Dienstgeberbeiträge zur sozialen Sicherheit	20	2212	3212	MD02	A	301.700,00	268.400,00	259.412,17	301.700,00	268.400,00	259.412,17
1 618000	Instandhaltung von sonstigen Anlagen	24	2224	3224	0502	C	100,00	100,00	0,00	100,00	100,00	0,00
1 618500	Instandhaltung von sonstigen Anlagen, EDV	24	2224	3224	MD03	A	100,00	100,00	0,00	100,00	100,00	0,00
1 630000	Postdienste	24	2222	3222	MD03	A	30.800,00	28.000,00	24.832,95	30.800,00	28.000,00	24.837,76
1 631000	Telekommunikationsdienste	24	2222	3222	MD03	A	4.000,00	3.000,00	3.240,77	4.000,00	3.000,00	3.240,77
1 640000	Rechts- und Beratungsaufwand	24	2222	3222	0502	C	100,00	100,00	0,00	100,00	100,00	0,00
1 680000	Planmäßige Abschreibung		2226		0400	A	5.700,00	8.000,00	7.564,30			
1 700500	Miet- und Pacht Aufwand, EDV	24	2223	3223	MD03	A	1.000,00	1.000,00	651,66	1.000,00	1.000,00	651,66
1 722000	Rückersätze von Erträgen	24	2225	3225	0502	C	100,00	100,00	0,00	100,00	100,00	0,00
1 724000	Reisegebühren	24	2225	3225	MD02	A	2.700,00	2.700,00	151,30	2.700,00	2.700,00	151,30
1 724100	Reisegebühren	24	2225	3225	MD02	A	9.000,00	9.000,00	6.244,10	9.000,00	9.000,00	6.244,10
1 724200	Reisegebühren	24	2225	3225	MD02	A	4.800,00	4.800,00	4.650,00	4.800,00	4.800,00	4.650,00
1 728000	Entgelte für sonstige Leistungen	24	2225	3225	0502	C	20.000,00	20.000,00	15.536,78	20.000,00	20.000,00	15.536,78
1 728008	Entgelte für sonstige Leistungen, (iV)	24	2225	3225	0502	C	100,00	0,00	38,59	100,00	0,00	0,00
1 728070	Entgelte für sonstige Leistungen	24	2225	3225	0502	C	100,00	100,00	0,00	100,00	100,00	6.310,98
1 728500	Entgelte für sonstige Leistungen, EDV	24	2225	3225	MD03	A	4.000,00	4.000,00	0,00	4.000,00	4.000,00	0,00

13100	Bau- und Feuerpolizei	QS	MVAG	MVAG	AOB	R	VA 2023	VA 2022	RA 2021	VA 2023	VA 2022	RA 2021
Konto			VH/EH	FH			Ergebnis			Finanzierung		
1 729000	Sonstige Aufwendungen	24	2225	3225	0502	C	200,00	200,00	0,00	200,00	200,00	0,00
Summe Aktiva (Vermögen)									15.932,47			
Summe Passiva (Vermögen)									0,00			
Summe Erträge (Ergebnis)							100,00	100,00	0,00			
Summe Aufwendungen (Ergebnis)							2.754.400,00	2.650.800,00	2.438.004,75			
NETTOERGEBNIS							-2.754.300,00	-2.650.700,00	-2.438.004,75			
Summe Einzahlungen (Finanzierung)										100,00	4.400,00	0,00
Summe Auszahlungen (Finanzierung)										2.753.000,00	2.647.100,00	2.436.192,40
NETTOFINANZIERUNGSSALDO										-2.752.900,00	-2.642.700,00	-2.436.192,40

Detailnachweis 2023

13200	Gesundheitspolizei	QS	MVAG	MVAG	AOB	R	VA 2023	VA 2022	RA 2021	VA 2023	VA 2022	RA 2021
Konto		VH/EH	FH				Ergebnis			Finanzierung		
1 400000	Geringwertige Wirtschaftsgüter (GWG)	23	2221	3221	0101	A	0,00	300,00	0,00	0,00	300,00	0,00
1 455000	Chemische und sonstige artverwandte Mittel	23	2221	3221	0101	A	0,00	100,00	0,00	0,00	100,00	0,00
1 456000	Schreib-, Zeichen- und sonstige Büromittel	23	2221	3221	0101	A	0,00	200,00		0,00	200,00	
1 457000	Druckwerke	23	2221	3221	0101	A	0,00	100,00	0,00	0,00	100,00	0,00
1 459000	Sonstige Verbrauchsgüter	23	2221	3221	0101	A	0,00	100,00	0,00	0,00	100,00	0,00
1 728000	Entgelte für sonstige Leistungen	24	2225	3225	0101	A	0,00	2.000,00	0,00	0,00	2.000,00	0,00
1 728070	Entgelte für sonstige Leistungen	24	2225	3225	0101	A	0,00	2.200,00	0,00	0,00	2.200,00	0,00
Summe Aktiva (Vermögen)									0,00			
Summe Passiva (Vermögen)									0,00			
Summe Erträge (Ergebnis)							0,00	0,00	0,00			
Summe Aufwendungen (Ergebnis)							0,00	5.000,00	0,00			
NETTOERGEBNIS							0,00	-5.000,00	0,00			
Summe Einzahlungen (Finanzierung)										0,00	0,00	0,00
Summe Auszahlungen (Finanzierung)										0,00	5.000,00	0,00
NETTOFINANZIERUNGSSALDO										0,00	-5.000,00	0,00

Detailnachweis 2023

13300	Veterinärpolizei	QS	MVAG	MVAG	AOB	R	VA 2023	VA 2022	RA 2021	VA 2023	VA 2022	RA 2021
Konto		VH/EH	FH				Ergebnis			Finanzierung		
2 812000	Gebühren für sonstige Leistungen	13	2114	3114	0103	A	30.000,00	30.000,00	26.563,20	30.000,00	30.000,00	25.603,20
2 829000	Sonstige Erträge	18	2116	3116	0103	A	2.500,00	2.500,00	1.799,45	2.500,00	2.500,00	1.921,25
5 042100	Amts-, Betriebs- und Geschäftsausstattung	41	1026	3415	0103	A				2.000,00	100,00	
5 042500	Amts-, Betriebs- und Geschäftsausstattung, EDV	41	1026	3415	MD03	A			0,00	100,00	100,00	0,00
5 070500	Aktivierungsfähige Rechte (immaterielle Vermögenswerte)	42	1010	3411	MD03	A			0,00	100,00	100,00	0,00
1 400000	Geringwertige Wirtschaftsgüter (GWG)	23	2221	3221	0103	A	600,00	500,00	120,81	600,00	500,00	120,81
1 400500	Geringwertige Wirtschaftsgüter (GWG), EDV	23	2221	3221	MD03	A	100,00	100,00	0,00	100,00	100,00	0,00
1 454000	Reinigungsmittel	23	2221	3221	0103	A	100,00	100,00	0,00	100,00	100,00	0,00
1 456000	Schreib-, Zeichen- und sonstige Büromittel	23	2221	3221	0103	A	200,00	200,00	0,00	200,00	200,00	0,00
1 457000	Druckwerke	23	2221	3221	0103	A	100,00	100,00	5,00	100,00	100,00	5,00
1 459000	Sonstige Verbrauchsgüter	23	2221	3221	0103	A	0,00	100,00	0,00	0,00	100,00	0,00
1 500000	Geldbezüge der Beamten der Verwaltung	20	2211	3211	MD02	A	251.400,00	229.100,00	220.265,89	251.400,00	229.100,00	220.265,89
1 501000	Geldbezüge der Beamten in handwerklicher Verwendung	20	2211	3211	MD02	A	39.700,00	31.600,00	26.873,56	39.700,00	31.600,00	26.873,56
1 510000	Geldbezüge der Vertragsbediensteten der Verwaltung	20	2211	3211	MD02	A	140.300,00	61.600,00	60.182,63	140.300,00	61.600,00	60.182,63
1 511000	Geldbezüge d.Vertragsbediensteten in handwerkli.Verwend.	20	2211	3211	MD02	A	39.800,00	113.200,00	34.125,96	39.800,00	113.200,00	34.125,96
1 563000	Sonstige Aufwandsentschädigungen	20	2213	3213	MD02	A	400,00	400,00	348,00	400,00	400,00	348,00
1 565000	Mehrleistungsvergütungen	20	2211	3211	MD02	A	26.300,00	19.900,00	17.642,51	26.300,00	19.900,00	17.642,51
1 569000	Sonstige Nebengebühren	20	2211	3211	MD02	A	7.000,00	14.800,00	5.208,63	7.000,00	14.800,00	5.208,63
1 580000	Dienstgeberbeiträge z.Ausgleichsfonds f.Familienbeihilf	20	2212	3212	MD02	A	13.600,00	12.600,00	8.717,11	13.600,00	12.600,00	8.717,11
1 582000	Sonstige Dienstgeberbeiträge zur sozialen Sicherheit	20	2212	3212	MD02	A	47.600,00	51.900,00	31.860,99	47.600,00	51.900,00	31.860,99
1 618500	Instandhaltung von sonstigen Anlagen, EDV	24	2224	3224	MD03	A	100,00	100,00	0,00	100,00	100,00	0,00
1 630000	Postdienste	24	2222	3222	MD03	A	700,00	700,00	267,90	700,00	700,00	267,90
1 631000	Telekommunikationsdienste	24	2222	3222	MD03	A	1.500,00	1.000,00	693,56	1.500,00	1.000,00	693,56
1 680000	Planmäßige Abschreibung		2226		0400	A	200,00	600,00	0,00			
1 700100	Miet- und Pachtaufwand	24	2223	3223	0103	A	4.500,00	6.000,00	2.387,32	4.500,00	6.000,00	2.332,73
1 700500	Miet- und Pachtaufwand, EDV	24	2223	3223	MD03	A	100,00	100,00	0,00	100,00	100,00	0,00
1 724000	Reisegebühren	24	2225	3225	MD02	A	400,00	400,00	514,08	400,00	400,00	514,08
1 724100	Reisegebühren	24	2225	3225	MD02	A	2.200,00	2.200,00	1.853,52	2.200,00	2.200,00	1.853,52
1 728000	Entgelte für sonstige Leistungen	24	2225	3225	0103	A	0,00	0,00	54,35	0,00	0,00	33,96
1 728500	Entgelte für sonstige Leistungen, EDV	24	2225	3225	MD03	A	100,00	100,00	0,00	100,00	100,00	0,00

13300	Veterinärpolizei	QS	MVAG	MVAG	AOB	R	VA 2023	VA 2022	RA 2021	VA 2023	VA 2022	RA 2021
Konto		VH/EH	FH				Ergebnis			Finanzierung		
	Summe Aktiva (Vermögen)								0,00			
	Summe Passiva (Vermögen)								0,00			
	Summe Erträge (Ergebnis)						32.500,00	32.500,00	28.362,65			
	Summe Aufwendungen (Ergebnis)						577.000,00	547.400,00	411.121,82			
	NETTOERGEBNIS						-544.500,00	-514.900,00	-382.759,17			
	Summe Einzahlungen (Finanzierung)									32.500,00	32.500,00	27.524,45
	Summe Auszahlungen (Finanzierung)									579.000,00	547.100,00	411.046,84
	NETTOFINANZIERUNGSSALDO									-546.500,00	-514.600,00	-383.522,39

Detailnachweis 2023

16200	Berufsfeuerwehren	QS	MVAG	MVAG	AOB	R	VA 2023	VA 2022	RA 2021	VA 2023	VA 2022	RA 2021
Konto		VH/EH	FH				Ergebnis			Finanzierung		
6 301000	Kapitaltransfers von Ländern, Landesfonds und Landeskam	33	1311	3331	0105	A			1.413.246,23	350.000,00	350.000,00	420.216,56
6 346000	Investitionsdarlehen von Finanzunternehmen	55	1411	3514	0400	A				0,00	520.700,00	
6 803000	Veräußerungen von technischen Anlagen, Fahrzeugen und M	31	2116	3314	0105	A	1.000,00	3.000,00	13.815,00	1.000,00	3.000,00	13.815,00
2 813000	Erträge aus der Auflösung von Investitionszuschüssen (K		2127		0400	A	232.800,00	225.700,00	211.756,76			
2 816100	Kostenbeiträge (Kostenersätze) für sonstige Leistungen	13	2114	3114	0105	A	250.000,00	240.000,00	281.521,44	250.000,00	240.000,00	273.334,30
2 827000	Kostenersätze f.d.Überlassung v.Bedienst.an Dritte	18	2116	3116	0105	A	200.000,00	230.000,00	109.959,57	200.000,00	230.000,00	97.934,14
2 827100	Kostenersätze f. d. Überlassung v. Bediensteten an Drit	18	2116	3116	MD02	A	4.000,00	4.000,00	570,75	4.000,00	4.000,00	4.117,82
2 827108	Kostenersätze f.d.Überlassung v.Bedienst.an Dritte (iV)	18	2116	3116	MD02	A	0,00	0,00	3.326,22	0,00	0,00	3.326,22
2 829000	Sonstige Erträge	18	2116	3116	0105	A	340.000,00	330.000,00	374.575,79	340.000,00	330.000,00	353.702,11
2 829008	Sonstige Einnahmen, (iV)	18	2116	3116	0105	A	0,00	0,00	250,00	0,00	0,00	250,00
2 861000	Transfers von Ländern, Landesfonds und Landeskammern	15	2121	3121	0105	A	630.000,00	620.000,00	519.131,31	630.000,00	620.000,00	831.567,93
2 868000	Transfers von privaten Haushalten	16	2124	3124	0106	A	1.000,00	0,00	700,00	1.000,00	0,00	3.500,00
5 020000	Maschinen und maschinelle Anlagen	41	1025	3414	0105	A			31.751,50	5.000,00	5.000,00	16.264,91
5 030000	Werkzeuge und sonstige Erzeugungsmittel	41	1025	3414	0105	A			6.571,80	3.500,00	3.500,00	0,00
5 040000	Fahrzeuge	41	1025	3414	0105	A			2.459.800,10	710.800,00	575.000,00	537.507,99
5 042200	Amts-, Betriebs- und Geschäftsausstattung	41	1026	3415	0105	A			438.662,72	73.000,00	70.000,00	46.083,26
5 042500	Amts-, Betriebs- und Geschäftsausstattung, EDV	41	1026	3415	MD03	A			17.714,33	100,00	100,00	2.445,68
5 050000	Sonderanlagen	40	1024	3412	0105	A			272.385,39	285.000,00	220.000,00	124.227,04
5 070500	Aktivierungsfähige Rechte (immaterielle Vermögenswerte)	42	1010	3411	MD03	A			0,00	100,00	100,00	0,00
1 100000	Gebrauchsgüter	41	1141	3221	0401	A			475.387,80	0,00	0,00	0,00
1 150000	Betriebsstoffe	41	1141	3221	0401	A			18.626,54	0,00	0,00	0,00
1 280000	Geleistete Anzahlungen		1028	3425	0401	A			458.554,95	0,00	0,00	0,00
1 400000	Geringwertige Wirtschaftsgüter (GWG)	23	2221	3221	0105	A	132.000,00	125.000,00	160.858,20	132.000,00	125.000,00	166.949,73
1 400500	Geringwertige Wirtschaftsgüter (GWG), EDV	23	2221	3221	MD03	A	4.100,00	2.000,00	324,28	4.100,00	2.000,00	324,28
1 402000	Verbrauchsgüter für innerbetriebliche Leistungen	23	2221	3221	0105	A	10.500,00	10.000,00	10.933,00	10.500,00	10.000,00	9.283,91
1 409000	Ersatzteile	23	2221	3221	0105	A	14.000,00	13.000,00	8.883,54	14.000,00	13.000,00	9.452,62
1 413000	Handelswaren	23	2221	3221	0105	A	0,00	100,00	0,00	0,00	100,00	0,00
1 430000	Lebensmittel	23	2221	3221	0105	A	1.500,00	1.000,00	847,01	1.500,00	1.000,00	847,01
1 451000	Brennstoffe	23	2221	3221	0105	A	6.000,00	5.000,00	4.278,78	6.000,00	5.000,00	3.464,30
1 452000	Treibstoffe	23	2221	3221	0105	A	45.000,00	40.000,00	40.514,29	45.000,00	40.000,00	35.619,76
1 453000	Schmier- und Schleifmittel	23	2221	3221	0105	A	6.000,00	5.000,00	4.834,62	6.000,00	5.000,00	3.574,25
1 454000	Reinigungsmittel	23	2221	3221	0105	A	13.000,00	9.500,00	12.594,49	13.000,00	9.500,00	12.749,21
1 455000	Chemische und sonstige artverwandte Mittel	23	2221	3221	0105	A	10.000,00	9.500,00	6.355,70	10.000,00	9.500,00	6.011,89
1 456000	Schreib-, Zeichen- und sonstige Büromittel	23	2221	3221	0105	A	9.500,00	9.000,00	6.937,98	9.500,00	9.000,00	6.980,63
1 457000	Druckwerke	23	2221	3221	0105	A	8.500,00	8.000,00	4.973,28	8.500,00	8.000,00	4.723,95
1 458000	Mittel zur ärztlichen Betreuung und Gesundheitsvorsorge	23	2221	3221	0105	A	12.000,00	5.000,00	10.943,41	12.000,00	5.000,00	10.812,31
1 459000	Sonstige Verbrauchsgüter	23	2221	3221	0105	A	8.500,00	8.000,00	3.730,98	8.500,00	8.000,00	4.452,35
1 500000	Geldbezüge der Beamten der Verwaltung	20	2211	3211	MD02	A	3.146.000,00	2.880.000,00	2.691.688,26	3.146.000,00	2.880.000,00	2.691.688,26

Detailnachweis 2023

16200	Berufsfeuerwehren	QS	MVAG	MVAG	AOB	R	VA 2023	VA 2022	RA 2021	VA 2023	VA 2022	RA 2021
Konto		VH/EH	FH				Ergebnis			Finanzierung		
1 501000	Geldbezüge der Beamten in handwerklicher Verwendung	20	2211	3211	MD02	A	1.762.300,00	1.420.000,00	1.459.102,66	1.762.300,00	1.420.000,00	1.459.102,66
1 510000	Geldbezüge der Vertragsbediensteten der Verwaltung	20	2211	3211	MD02	A	141.000,00	191.100,00	164.649,62	141.000,00	191.100,00	164.649,62
1 511000	Geldbezüge d.Vertragsbediensteten in handwerkli.Verwend.	20	2211	3211	MD02	A	1.519.200,00	1.331.200,00	1.261.603,61	1.519.200,00	1.331.200,00	1.261.603,61
1 563000	Sonstige Aufwandsentschädigungen	20	2213	3213	MD02	A	7.000,00	7.300,00	7.296,08	7.000,00	7.300,00	7.296,08
1 564000	Vergütungen für Nebentätigkeit	20	2211	3211	MD02	A	5.400,00	5.000,00	0,00	5.400,00	5.000,00	0,00
1 565000	Mehrleistungsvergütungen	20	2211	3211	MD02	A	2.189.700,00	2.070.300,00	1.889.346,88	2.189.700,00	2.070.300,00	1.889.346,88
1 566000	Zuwendungen aus Anlaß von Dienstjubiläen	20	2212	3212	MD02	A	12.800,00	20.700,00	89.545,82	12.800,00	20.700,00	89.545,82
1 567000	Belohnungen, Geldaushilfen und Leistungsprämien	20	2213	3213	MD02	A	0,00	0,00	31.335,41	0,00	0,00	31.335,41
1 569000	Sonstige Nebengebühren	20	2211	3211	MD02	A	7.100,00	6.600,00	7.274,13	7.100,00	6.600,00	7.274,13
1 580000	Dienstgeberbeiträge z.Ausgleichsfonds f.Familienbeihilf	20	2212	3212	MD02	A	339.400,00	306.200,00	293.565,60	339.400,00	306.200,00	293.565,60
1 582000	Sonstige Dienstgeberbeiträge zur sozialen Sicherheit	20	2212	3212	MD02	A	812.600,00	724.100,00	725.085,96	812.600,00	724.100,00	725.085,96
1 600000	Energiebezüge	24	2222	3222	0600	D	134.700,00	130.000,00	132.957,44	134.700,00	130.000,00	132.957,44
1 616000	Instandhaltung von Maschinen und maschinellen Anlagen	24	2224	3224	0105	A	17.000,00	16.000,00	11.752,61	17.000,00	16.000,00	11.752,61
1 617000	Instandhaltung von Fahrzeugen	24	2224	3224	0105	A	58.000,00	56.000,00	45.513,62	58.000,00	56.000,00	45.065,07
1 618000	Instandhaltung von sonstigen Anlagen	24	2224	3224	0105	A	280.000,00	270.000,00	233.624,52	280.000,00	270.000,00	233.727,87
1 618100	Instandhaltung von sonstigen Anlagen	24	2224	3224	0601	D	10.000,00	10.000,00	8.314,11	10.000,00	10.000,00	8.314,11
1 618500	Instandhaltung von sonstigen Anlagen, EDV	24	2224	3224	MD03	A	14.800,00	14.800,00	7.022,68	14.800,00	14.800,00	7.022,68
1 621000	Sonstige Transporte	24	2222	3222	0105	A	300,00	300,00	143,16	300,00	300,00	116,15
1 630000	Postdienste	24	2222	3222	MD03	A	2.500,00	2.500,00	1.148,25	2.500,00	2.500,00	1.153,06
1 631000	Telekommunikationsdienste	24	2222	3222	MD03	A	32.000,00	30.700,00	29.784,59	32.000,00	30.700,00	29.784,59
1 670000	Versicherungen	24	2222	3222	0400	A	16.100,00	15.500,00	15.441,99	16.100,00	15.500,00	15.441,99
1 680000	Planmäßige Abschreibung		2226		0400	A	696.600,00	681.300,00	586.783,03			
1 690000	Abschreibung von Forderungen (Schadensfälle)		2225		0105	A	0,00		2.155,42			
1 691000	Schadensvergütungen	24	2225	3225	0400	A	4.000,00	3.900,00	0,00	4.000,00	3.900,00	0,00
1 700100	Miet- und Pachtaufwand	24	2223	3223	0105	A	6.000,00	5.500,00	2.130,55	6.000,00	5.500,00	1.847,60
1 700500	Miet- und Pachtaufwand, EDV	24	2223	3223	MD03	A	100,00	100,00	0,00	100,00	100,00	0,00
1 700600	Miet- und Pachtaufwand (SIG)	24	2223	3223	0601	D	276.500,00	284.900,00	284.855,35	276.500,00	284.900,00	284.855,35
1 710000	Öffentliche Abgaben, ohne Gebühren gemäß FAG	24	2225	3225	0105	A	4.000,00	4.000,00	1.752,00	4.000,00	4.000,00	1.691,00
1 710100	Öffentliche Abgaben (Ausgaben), ohne Gebühren gemäß FAG	24	2225	3225	0601	D	18.000,00	18.000,00	17.607,26	18.000,00	18.000,00	17.607,26
1 711100	Gebühren f.d.Ben.v.Gemeindeeinr.u-anl.gem.FAG (Ausgaben)	24	2225	3225	0601	D	13.500,00	13.500,00	12.639,44	13.500,00	13.500,00	12.639,44
1 722000	Rückersätze von Erträgen	24	2225	3225	0105	A	0,00	100,00	0,00	0,00	100,00	0,00
1 724000	Reisegebühren	24	2225	3225	MD02	A	7.000,00	7.000,00	7.588,28	7.000,00	7.000,00	7.588,28
1 724100	Reisegebühren	24	2225	3225	MD02	A	1.500,00	1.500,00	554,04	1.500,00	1.500,00	554,04
1 724200	Reisegebühren	24	2225	3225	MD02	A	500,00	500,00	465,00	500,00	500,00	465,00
1 725000	Bibliothekserfordernisse	24	2225	3225	0105	A	100,00	100,00	151,11	100,00	100,00	151,11
1 725008	Bibliothekserfordernisse (iV)	24	2225	3225	0105	A	0,00		25,00	0,00		25,00
1 728000	Entgelte für sonstige Leistungen	24	2225	3225	0105	A	19.000,00	18.000,00	14.931,74	19.000,00	18.000,00	12.192,14
1 728008	Entgelte für sonstige Leistungen, (iV)	24	2225	3225	0105	A	0,00		60,86	0,00		60,86

Detailnachweis 2023

16200	Berufsfeuerwehren	QS	MVAG	MVAG	AOB	R	VA 2023	VA 2022	RA 2021	VA 2023	VA 2022	RA 2021
Konto		VH/EH	FH				Ergebnis			Finanzierung		
1 728100	Entgelte für sonstige Leistungen	24	2225	3225	0601	D	900,00	700,00	615,16	900,00	700,00	615,16
1 728200	Entgelte für sonstige Leistungen	24	2225	3225	0604	D	371.000,00	200.000,00	14.713,60	371.000,00	200.000,00	7.374,54
1 728500	Entgelte für sonstige Leistungen, EDV	24	2225	3225	MD03	A	10.000,00	10.000,00	14.631,42	10.000,00	10.000,00	14.631,42
1 728700	Entgelte für sonstige Leistungen - Wasser	24	2225	3225	0600	D	27.900,00	25.800,00	26.063,67	27.900,00	25.800,00	25.682,81
1 729000	Sonstige Aufwendungen	24	2225	3225	0105	A	0,00	30.000,00	12.879,09	0,00	30.000,00	12.879,09
Summe Aktiva (Vermögen)									4.179.455,13			
Summe Passiva (Vermögen)									1.413.246,23			
Summe Erträge (Ergebnis)							1.658.800,00	1.652.700,00	1.515.606,84			
Summe Aufwendungen (Ergebnis)							12.245.100,00	11.063.300,00	10.383.808,58			
NETTOERGEBNIS							-10.586.300,00	-9.410.600,00	-8.868.201,74			
Summe Einzahlungen (Finanzierung)										1.776.000,00	2.297.700,00	2.001.764,08
Summe Auszahlungen (Finanzierung)										12.626.000,00	11.255.700,00	10.508.097,70
NETTOFINANZIERUNGSSALDO										-10.850.000,00	-8.958.000,00	-8.506.333,62

Detailnachweis 2023

16300	Freiwillige Feuerwehren	QS	MVAG	MVAG	AOB	R	VA 2023	VA 2022	RA 2021	VA 2023	VA 2022	RA 2021
Konto		VH/EH	FH				Ergebnis			Finanzierung		
6 346000	Investitionsdarlehen von Finanzunternehmen	55	1411	3514	0400	A				0,00	545.100,00	
6 803000	Veräußerungen von technischen Anlagen, Fahrzeugen und M	31	2116	3314	0100	A	100,00	100,00	500,00	100,00	100,00	500,00
2 827000	Kostenersätze f.d.Überlassung v.Bedienst.an Dritte	18	2116	3116	0105	A	1.000,00	1.000,00	410,73	1.000,00	1.000,00	368,16
2 828000	Rückersätze von Aufwendungen	18	2116	3116	0105	A	0,00		987,36	0,00		987,36
2 864000	Transfers von Unternehmen (ohne Finanzunternehmen) und	16	2123	3123	0105	A	0,00		500,00	0,00		500,00
5 020000	Maschinen und maschinelle Anlagen	41	1025	3414	0105	A			69.836,46	45.000,00	45.000,00	24.760,80
5 040000	Fahrzeuge	41	1025	3414	0105	A			698.622,53	200.000,00	475.000,00	70.302,85
5 042100	Amts-, Betriebs- und Geschäftsausstattung	41	1026	3415	0105	A			120.226,66	25.000,00	25.000,00	14.450,12
5 042500	Amts-, Betriebs- und Geschäftsausstattung, EDV	41	1026	3415	MD03	A			0,00	100,00	100,00	0,00
5 070500	Aktivierungsfähige Rechte (immaterielle Vermögenswerte)	42	1010	3411	MD03	A			0,00	100,00	100,00	0,00
1 280000	Geleistete Anzahlungen		1028	3425	0401	A			50.000,00	0,00	0,00	0,00
1 400000	Geringwertige Wirtschaftsgüter (GWG)	23	2221	3221	0105	A	100.000,00	100.000,00	83.269,63	100.000,00	100.000,00	87.850,04
1 400500	Geringwertige Wirtschaftsgüter (GWG), EDV	23	2221	3221	MD03	A	100,00	100,00	0,00	100,00	100,00	0,00
1 409000	Ersatzteile	23	2221	3221	0105	A	4.000,00	4.000,00	4.808,90	4.000,00	4.000,00	4.534,05
1 413000	Handelswaren	23	2221	3221	0105	A	0,00	100,00	0,00	0,00	100,00	0,00
1 430000	Lebensmittel	23	2221	3221	0105	A	8.600,00	8.600,00	8.955,08	8.600,00	8.600,00	8.521,31
1 452000	Treibstoffe	23	2221	3221	0105	A	15.000,00	15.000,00	9.073,32	15.000,00	15.000,00	9.073,32
1 453000	Schmier- und Schleifmittel	23	2221	3221	0105	A	300,00	300,00	200,64	300,00	300,00	399,07
1 454000	Reinigungsmittel	23	2221	3221	0105	A	1.200,00	1.200,00	707,05	1.200,00	1.200,00	525,04
1 455000	Chemische und sonstige artverwandte Mittel	23	2221	3221	0105	A	3.500,00	3.500,00	757,65	3.500,00	3.500,00	885,59
1 456000	Schreib-, Zeichen- und sonstige Büromittel	23	2221	3221	0105	A	1.000,00	1.000,00	930,22	1.000,00	1.000,00	930,22
1 457000	Druckwerke	23	2221	3221	0105	A	1.500,00	1.500,00	1.095,85	1.500,00	1.500,00	1.014,85
1 459000	Sonstige Verbrauchsgüter	23	2221	3221	0105	A	2.700,00	2.700,00	4.858,44	2.700,00	2.700,00	4.948,69
1 600000	Energiebezüge	24	2222	3222	0600	D	33.600,00	53.800,00	33.154,02	33.600,00	53.800,00	32.788,69
1 616000	Instandhaltung von Maschinen und maschinellen Anlagen	24	2224	3224	0105	A	18.000,00	18.000,00	13.085,28	18.000,00	18.000,00	8.892,00
1 617000	Instandhaltung von Fahrzeugen	24	2224	3224	0105	A	60.000,00	60.000,00	60.396,97	60.000,00	60.000,00	59.685,88
1 618000	Instandhaltung von sonstigen Anlagen	24	2224	3224	0105	A	10.000,00	10.000,00	7.424,73	10.000,00	10.000,00	10.734,05
1 618500	Instandhaltung von sonstigen Anlagen, EDV	24	2224	3224	MD03	A	500,00	500,00	0,00	500,00	500,00	0,00
1 630000	Postdienste	24	2222	3222	MD03	A	100,00	100,00	0,00	100,00	100,00	0,00
1 631000	Telekommunikationsdienste	24	2222	3222	MD03	A	5.000,00	6.000,00	3.626,96	5.000,00	6.000,00	3.626,96
1 670000	Versicherungen	24	2222	3222	0400	A	6.500,00	6.300,00	6.290,33	6.500,00	6.300,00	6.290,33
1 680000	Planmäßige Abschreibung		2226		0400	A	236.500,00	232.600,00	182.738,48			
1 700000	Miet- und Pachtaufwand	24	2223	3223	0105	A	0,00	100,00	0,00	0,00	100,00	0,00
1 700500	Miet- und Pachtaufwand, EDV	24	2223	3223	MD03	A	100,00	100,00	0,00	100,00	100,00	0,00
1 700600	Miet- und Pachtaufwand (SIG)	24	2223	3223	0601	D	46.100,00	45.800,00	45.811,86	46.100,00	45.800,00	45.811,86
1 710000	Öffentliche Abgaben, ohne Gebühren gemäß FAG	24	2225	3225	0601	D	1.500,00	1.500,00	1.406,06	1.500,00	1.500,00	1.406,06
1 711000	Gebühren f.d.Ben.v.Gemeindeeinr.u-anl.gem.FAG (Ausgaben)	24	2225	3225	0601	D	2.000,00	2.000,00	1.608,80	2.000,00	2.000,00	1.608,80
1 723000	Amtspauschalien und Repräsentationsaufwendungen	24	2225	3225	0105	A	6.000,00	6.000,00	0,00	6.000,00	6.000,00	0,00

Detailnachweis 2023

16300	Freiwillige Feuerwehren	QS	MVAG	MVAG	AOB	R	VA 2023	VA 2022	RA 2021	VA 2023	VA 2022	RA 2021
Konto		VH/EH	FH				Ergebnis			Finanzierung		
1 728000	Entgelte für sonstige Leistungen	24	2225	3225	0105	A	50.000,00	55.000,00	39.521,51	50.000,00	55.000,00	42.885,49
1 728008	Entgelte für sonstige Leistungen, (iV)	24	2225	3225	0105	A	5.000,00	0,00	3.896,97	5.000,00	0,00	3.896,97
1 728070	Entgelte für sonstige Leistungen	24	2225	3225	0105	A	51.000,00	51.000,00	47.885,15	51.000,00	51.000,00	47.885,15
1 728200	Entgelte für sonstige Leistungen	24	2225	3225	0601	D	1.500,00	1.000,00	922,74	1.500,00	1.000,00	922,74
1 728500	Entgelte für sonstige Leistungen, EDV	24	2225	3225	MD03	A	100,00	100,00	486,00	100,00	100,00	486,00
1 728700	Entgelte für sonstige Leistungen - Wasser	24	2225	3225	0600	D	3.000,00	2.000,00	2.700,49	3.000,00	2.000,00	2.687,33
1 768000	Sonstige Transfers an private Haushalte	27	2234	3234	0105	A	6.000,00	6.000,00	0,00	6.000,00	6.000,00	0,00
1 781600	Transfers an Beteiligungen der Gemeinde/des Gemeindever	27	2232	3232	0601	D	100,00	100,00	0,00	100,00	100,00	100,00
Summe Aktiva (Vermögen)									938.685,65			
Summe Passiva (Vermögen)									0,00			
Summe Erträge (Ergebnis)							1.100,00	1.100,00	2.398,09			
Summe Aufwendungen (Ergebnis)							680.500,00	696.000,00	565.613,13			
NETTOERGEBNIS							-679.400,00	-694.900,00	-563.215,04			
Summe Einzahlungen (Finanzierung)										1.100,00	546.200,00	2.355,52
Summe Auszahlungen (Finanzierung)										714.200,00	1.008.600,00	497.904,26
NETTOFINANZIERUNGSSALDO										-713.100,00	-462.400,00	-495.548,74

Detailnachweis 2023

17900	Sonstige Einrichtungen und Maßnahmen	QS	MVAG	MVAG	AOB	R	VA 2023	VA 2022	RA 2021	VA 2023	VA 2022	RA 2021
Konto		VH/EH	FH				Ergebnis			Finanzierung		
6 346000	Investitionsdarlehen von Finanzunternehmen	55	1411	3514	0400	A				0,00	2.000,00	
2 868000	Transfers von privaten Haushalten	16	2124	3124	0100	A	20.000,00		26.677,50	20.000,00		26.677,50
5 010000	Gebäude und Bauten	40	1022	3413	0601	D			0,00	2.000,00	2.000,00	0,00
1 400000	Geringwertige Wirtschaftsgüter (GWG)	23	2221	3221	0100	A	5.000,00	6.000,00	4.419,90	5.000,00	6.000,00	4.779,86
1 409000	Ersatzteile	23	2221	3221	0601	D	100,00	100,00	0,00	100,00	100,00	0,00
1 430000	Lebensmittel	23	2221	3221	0100	A	100,00	100,00	90,00	100,00	100,00	90,00
1 614000	Instandhaltung von Gebäuden und Bauten	24	2224	3224	0601	D	100,00	100,00	0,00	100,00	100,00	0,00
1 680000	Planmäßige Abschreibung		2226		0400	A	100,00	100,00				
1 728000	Entgelte für sonstige Leistungen	24	2225	3225	0601	D	500,00	500,00	307,58	500,00	500,00	307,58
Summe Aktiva (Vermögen)									0,00			
Summe Passiva (Vermögen)									0,00			
Summe Erträge (Ergebnis)							20.000,00	0,00	26.677,50			
Summe Aufwendungen (Ergebnis)							5.900,00	6.900,00	4.817,48			
NETTOERGEBNIS							14.100,00	-6.900,00	21.860,02			
Summe Einzahlungen (Finanzierung)										20.000,00	2.000,00	26.677,50
Summe Auszahlungen (Finanzierung)										7.800,00	8.800,00	5.177,44
NETTOFINANZIERUNGSSALDO										12.200,00	-6.800,00	21.500,06

Detailnachweis 2023

17910	Katastrophendienst; Sonst.Einrichtungen, Maßnahmen COVID	19	QS	MVAG	MVAG	AOB	R	VA 2023	VA 2022	RA 2021	VA 2023	VA 2022	RA 2021
Konto				VH/EH	FH			Ergebnis			Finanzierung		
2 861000	Transfers von Ländern, Landesfonds und Landeskammern	15	2121	3121	0100	A		0,00	0,00	0,00	0,00	0,00	87.695,93
1 400000	Geringwertige Wirtschaftsgüter (GWG)	23	2221	3221	0100	A		8.000,00	0,00	19.090,11	8.000,00	0,00	12.305,78
1 430000	Lebensmittel	23	2221	3221	0100	A		8.000,00	15.000,00	79.392,80	8.000,00	15.000,00	150.221,95
1 454000	Reinigungsmittel	23	2221	3221	0100	A		1.000,00	6.000,00	226,29	1.000,00	6.000,00	226,29
1 456000	Schreib-, Zeichen- und sonstige Büromittel	23	2221	3221	0100	A		2.500,00	5.000,00	1.036,40	2.500,00	5.000,00	10.727,60
1 458000	Mittel zur ärztlichen Betreuung und Gesundheitsvorsorge	23	2221	3221	0100	A		15.000,00	7.000,00	25.698,80	15.000,00	7.000,00	26.418,80
1 459000	Sonstige Verbrauchsgüter	23	2221	3221	0100	A		1.000,00	4.000,00	522,58	1.000,00	4.000,00	522,58
1 565000	Mehrleistungsvergütungen	20	2211	3211	MD02	A		0,00		13.424,70	0,00		13.424,70
1 580000	Dienstgeberbeiträge z.Ausgleichsfonds f.Familienbeihilf	20	2212	3212	MD02	A		0,00		508,39	0,00		508,39
1 582000	Sonstige Dienstgeberbeiträge zur sozialen Sicherheit	20	2212	3212	MD02	A		0,00		1.329,24	0,00		1.329,24
1 621008	Sonstige Transporte (IV)	24	2222	3222	0100	A		1.000,00	2.000,00		1.000,00	2.000,00	
1 621009	Sonstige Transporte (VE)	24	2222	3222	0100	A		0,00		596,75	0,00		596,75
1 700100	Miet- und Pachtaufwand	24	2223	3223	0100	A		5.000,00	6.000,00	10.010,00	5.000,00	6.000,00	49.246,60
1 728000	Entgelte für sonstige Leistungen	24	2225	3225	0100	A		2.500,00	5.000,00	36.304,73	2.500,00	5.000,00	383.839,39
1 728008	Entgelte für sonstige Leistungen, (iV)	24	2225	3225	0100	A		1.000,00		762,30	1.000,00		762,30
1 728070	Entgelte für sonstige Leistungen	24	2225	3225	0100	A		2.000,00	0,00	3.425,00	2.000,00	0,00	3.425,00
Summe Aktiva (Vermögen)										0,00			
Summe Passiva (Vermögen)										0,00			
Summe Erträge (Ergebnis)								0,00	0,00	0,00			
Summe Aufwendungen (Ergebnis)								47.000,00	50.000,00	192.328,09			
NETTOERGEBNIS								-47.000,00	-50.000,00	-192.328,09			
Summe Einzahlungen (Finanzierung)											0,00	0,00	87.695,93
Summe Auszahlungen (Finanzierung)											47.000,00	50.000,00	653.555,37
NETTOFINANZIERUNGSSALDO											-47.000,00	-50.000,00	-565.859,44

18000	Zivilschutz	QS	MVAG	MVAG	AOB	R	VA 2023	VA 2022	RA 2021	VA 2023	VA 2022	RA 2021
Konto		VH/EH	FH				Ergebnis			Finanzierung		
1 757000	Transfers an private Organisationen ohne Erwerbszweck	27	2234	3234	0100	A	50.000,00	50.000,00	50.000,00	50.000,00	50.000,00	50.000,00
	Summe Aktiva (Vermögen)									0,00		
	Summe Passiva (Vermögen)									0,00		
	Summe Erträge (Ergebnis)						0,00	0,00	0,00			
	Summe Aufwendungen (Ergebnis)						50.000,00	50.000,00	50.000,00			
	NETTOERGEBNIS						-50.000,00	-50.000,00	-50.000,00			
	Summe Einzahlungen (Finanzierung)									0,00	0,00	0,00
	Summe Auszahlungen (Finanzierung)									50.000,00	50.000,00	50.000,00
	NETTOFINANZIERUNGSSALDO									-50.000,00	-50.000,00	-50.000,00

Detailnachweis 2023

20000	Schulen und Kinderbetreuungseinrichtungen	QS	MVAG	MVAG	AOB	R	VA 2023	VA 2022	RA 2021	VA 2023	VA 2022	RA 2021
Konto		VH/EH	FH				Ergebnis			Finanzierung		
6 346000	Investitionsdarlehen von Finanzunternehmen	55	1411	3514	0400	A				0,00	750.200,00	
2 810000	Erträge aus Leistungen	13	2114	3114	MD02	A	0,00	0,00	36,00	0,00	0,00	36,00
5 042000	Amts-, Betriebs- und Geschäftsausstattung	41	1026	3415	0202	B			335.370,18	1.030.000,00	700.000,00	334.282,68
5 042008	Amts-, Betriebs- u. Geschäftsausstattung, (iV)	41	1026	3415	0202	B			74.577,00	50.000,00	50.000,00	83.212,37
5 042500	Amts-, Betriebs- und Geschäftsausstattung, EDV	41	1026	3415	MD03	A			10.191,84	100,00	100,00	0,00
5 070500	Aktivierungsfähige Rechte (immaterielle Vermögenswerte)	42	1010	3411	MD03	A			446,66	100,00	100,00	0,00
1 400000	Geringwertige Wirtschaftsgüter (GWG)	23	2221	3221	0202	B	3.500,00	3.100,00	979,58	3.500,00	3.100,00	1.022,60
1 400500	Geringwertige Wirtschaftsgüter (GWG), EDV	23	2221	3221	MD03	A	13.600,00	100,00	1.092,00	13.600,00	100,00	3.191,35
1 402000	Verbrauchsgüter für innerbetriebliche Leistungen	23	2221	3221	0202	B	100,00	100,00	0,00	100,00	100,00	0,00
1 409000	Ersatzteile	23	2221	3221	0202	B	100,00	100,00	0,00	100,00	100,00	0,00
1 455000	Chemische und sonstige artverwandte Mittel	23	2221	3221	0202	B	100,00	100,00	0,00	100,00	100,00	0,00
1 456000	Schreib-, Zeichen- und sonstige Büromittel	23	2221	3221	0202	B	4.200,00	3.800,00	1.020,63	4.200,00	3.800,00	1.020,63
1 457000	Druckwerke	23	2221	3221	0202	B	6.200,00	5.600,00	5.739,22	6.200,00	5.600,00	5.789,92
1 458000	Mittel zur ärztlichen Betreuung und Gesundheitsvorsorge	23	2221	3221	0202	B	100,00	100,00	0,00	100,00	100,00	0,00
1 459000	Sonstige Verbrauchsgüter	23	2221	3221	0202	B	100,00	100,00	51,93	100,00	100,00	51,93
1 500000	Geldbezüge der Beamten der Verwaltung	20	2211	3211	MD02	A	294.000,00	267.800,00	257.495,13	294.000,00	267.800,00	257.495,13
1 501000	Geldbezüge der Beamten in handwerklicher Verwendung	20	2211	3211	MD02	A	34.600,00	0,00		34.600,00	0,00	
1 510000	Geldbezüge der Vertragsbediensteten der Verwaltung	20	2211	3211	MD02	A	393.700,00	396.100,00	279.275,33	393.700,00	396.100,00	279.275,33
1 510100	Geldbezüge der Vertragsbediensteten der Verwaltung	20	2211	3211	MD02	A	0,00		1.432,28	0,00		1.432,28
1 511000	Geldbezüge d.Vertragsbediensteten in handwerkkl.Verwend.	20	2211	3211	MD02	A	0,00		8.928,90	0,00		8.928,90
1 563000	Sonstige Aufwandsentschädigungen	20	2213	3213	MD02	A	500,00	500,00	440,40	500,00	500,00	440,40
1 565000	Mehrleistungsvergütungen	20	2211	3211	MD02	A	28.300,00	24.300,00	20.987,87	28.300,00	24.300,00	20.987,87
1 569000	Sonstige Nebengebühren	20	2211	3211	MD02	A	13.900,00	14.800,00	11.697,31	13.900,00	14.800,00	11.697,31
1 580000	Dienstgeberbeiträge z.Ausgleichsfonds f.Familienbeihilf	20	2212	3212	MD02	A	28.100,00	24.300,00	22.365,74	28.100,00	24.300,00	22.365,74
1 582000	Sonstige Dienstgeberbeiträge zur sozialen Sicherheit	20	2212	3212	MD02	A	98.300,00	99.800,00	75.754,60	98.300,00	99.800,00	75.754,60
1 618000	Instandhaltung von sonstigen Anlagen	24	2224	3224	0202	B	12.100,00	100,00	0,00	12.100,00	100,00	0,00
1 618500	Instandhaltung von sonstigen Anlagen, EDV	24	2224	3224	MD03	A	100,00	100,00	0,00	100,00	100,00	0,00
1 630000	Postdienste	24	2222	3222	MD03	A	33.000,00	23.000,00	27.356,21	33.000,00	23.000,00	27.369,32
1 630100	Postdienste	24	2222	3222	0202	B	100,00	100,00	0,00	100,00	100,00	0,00
1 631000	Telekommunikationsdienste	24	2222	3222	MD03	A	5.000,00	5.000,00	4.073,93	5.000,00	5.000,00	4.073,93
1 680000	Planmäßige Abschreibung		2226		0400	A	222.500,00	109.800,00	33.306,83			
1 681000	REBUWE ausgeschiedener Anlagen		2226		0401	A	0,00		2.032,64			
1 691000	Schadensvergütungen	24	2225	3225	0202	B	100,00	100,00	0,00	100,00	100,00	0,00
1 700500	Miet- und Pachtaufwand, EDV	24	2223	3223	MD03	A	2.000,00	2.000,00	535,14	2.000,00	2.000,00	535,14
1 700600	Miet- und Pachtaufwand (SIG)	24	2223	3223	0601	D	17.900,00	17.900,00	17.911,22	17.900,00	17.900,00	17.911,22
1 710100	Öffentliche Abgaben (Ausgaben), ohne Gebühren gemäß FAG	24	2225	3225	0202	B	100,00	100,00	0,00	100,00	100,00	0,00
1 711100	Gebühren f.d.Ben.v.Gemeindeeinr.u-anl.gem.FAG (Ausgaben)	24	2225	3225	0202	B	100,00	100,00	0,00	100,00	100,00	0,00
1 723000	Amtspauschalien und Repräsentationsaufwendungen	24	2225	3225	0202	B	800,00	800,00	0,00	800,00	800,00	0,00

Detailnachweis 2023

20000	Schulen und Kinderbetreuungseinrichtungen	QS	MVAG	MVAG	AOB	R	VA 2023	VA 2022	RA 2021	VA 2023	VA 2022	RA 2021
Konto		VH/EH	FH				Ergebnis			Finanzierung		
1 724000	Reisegebühren	24	2225	3225	MD02	A	1.000,00	1.000,00	0,00	1.000,00	1.000,00	0,00
1 724100	Reisegebühren	24	2225	3225	MD02	A	2.500,00	2.500,00	1.883,10	2.500,00	2.500,00	1.883,10
1 724200	Reisegebühren	24	2225	3225	MD02	A	500,00	500,00	465,00	500,00	500,00	465,00
1 728000	Entgelte für sonstige Leistungen	24	2225	3225	0202	B	80.000,00	105.000,00	81.318,18	80.000,00	105.000,00	81.318,18
1 728008	Entgelte für sonstige Leistungen, (iV)	24	2225	3225	0202	B	0,00		119,51	0,00		119,51
1 728070	Entgelte für sonstige Leistungen	24	2225	3225	0202	B	35.500,00	35.500,00	33.644,35	35.500,00	35.500,00	35.269,46
1 728500	Entgelte für sonstige Leistungen, EDV	24	2225	3225	MD03	A	1.500,00	1.000,00	853,76	1.500,00	1.000,00	853,76
1 729000	Sonstige Aufwendungen	24	2225	3225	0202	B	100,00	100,00	0,00	100,00	100,00	0,00
Summe Aktiva (Vermögen)									420.585,68			
Summe Passiva (Vermögen)									0,00			
Summe Erträge (Ergebnis)							0,00	0,00	36,00			
Summe Aufwendungen (Ergebnis)							1.334.300,00	1.145.400,00	890.760,79			
NETTOERGEBNIS							-1.334.300,00	-1.145.400,00	-890.724,79			
Summe Einzahlungen (Finanzierung)										0,00	750.200,00	36,00
Summe Auszahlungen (Finanzierung)										2.192.000,00	1.785.800,00	1.276.747,66
NETTOFINANZIERUNGSSALDO										-2.192.000,00	-1.035.600,00	-1.276.711,66

Detailnachweis 2023

21000	Allgemeinbildende Pflichtschulen, gemeinsame Kosten	QS	MVAG	MVAG	AOB	R	VA 2023	VA 2022	RA 2021	VA 2023	VA 2022	RA 2021
Konto		VH/EH	FH				Ergebnis			Finanzierung		
1 621000	Sonstige Transporte	24	2222	3222	0202	B	44.600,00	50.500,00	36.127,91	44.600,00	50.500,00	35.424,40
1 621008	Sonstige Transporte (IV)	24	2222	3222	0202	B	14.300,00	13.000,00		14.300,00	13.000,00	
1 621009	Sonstige Transporte (VE)	24	2222	3222	0202	B	0,00		9.241,25	0,00		9.241,25
Summe Aktiva (Vermögen)									0,00			
Summe Passiva (Vermögen)									0,00			
Summe Erträge (Ergebnis)							0,00	0,00	0,00			
Summe Aufwendungen (Ergebnis)							58.900,00	63.500,00	45.369,16			
NETTOERGEBNIS							-58.900,00	-63.500,00	-45.369,16			
Summe Einzahlungen (Finanzierung)										0,00	0,00	0,00
Summe Auszahlungen (Finanzierung)										58.900,00	63.500,00	44.665,65
NETTOFINANZIERUNGSSALDO										-58.900,00	-63.500,00	-44.665,65

Detailnachweis 2023

21100	Volksschulen	QS	MVAG	MVAG	AOB	R	VA 2023	VA 2022	RA 2021	VA 2023	VA 2022	RA 2021
Konto		VH/EH	FH				Ergebnis			Finanzierung		
6 346000	Investitionsdarlehen von Finanzunternehmen	55	1411	3514	0400	A				0,00	36.100,00	
2 382000	Rückstellungen für ausstehende Rechnungen		1532		0401	A			28.000,00	0,00	0,00	0,00
6 803000	Veräußerungen von technischen Anlagen, Fahrzeugen und M	31	2116	3314	0202	B	0,00		2.000,00	0,00		2.000,00
2 811000	Miete- und Pachtertrag	14	2115	3115	0202	B	52.000,00	52.000,00	8.465,98	52.000,00	52.000,00	7.477,78
2 815000	Erträge aus der Auflösung von RST f. ausstehende Rechnu	18	2117		0401	A	28.000,00		20.700,00			
2 816000	Kostenbeiträge (Kostenersätze) für sonstige Leistungen	13	2114	3114	0202	B	80.000,00	70.000,00	136.496,54	80.000,00	70.000,00	136.496,54
2 828000	Rückersätze von Aufwendungen	18	2116	3116	0601	D	0,00		11,17	0,00		11,17
2 828100	Rückersätze von Ausgaben	18	2116	3116	0202	B	0,00	0,00	1.181,07	0,00	0,00	1.181,07
2 860000	Transfers von Bund, Bundesfonds und Bundeskammern	15	2121	3121	MD02	A	24.000,00	23.500,00	23.135,82	24.000,00	23.500,00	23.121,09
5 020000	Maschinen und maschinelle Anlagen	41	1025	3414	0202	B			3.067,96	9.000,00	9.000,00	2.493,00
5 040000	Fahrzeuge	41	1025	3414	0202	B			26.186,06	14.000,00	14.000,00	0,00
5 042100	Amts-, Betriebs- und Geschäftsausstattung	41	1026	3415	0202	B			1.032.470,68	0,00	0,00	63.248,59
5 042108	Amtsausstattung, (iV)	41	1026	3415	0202	B			19.776,31	0,00	0,00	0,00
5 042200	Amts-, Betriebs- und Geschäftsausstattung	41	1026	3415	0601	D			147.252,30	13.000,00	13.000,00	20.168,23
5 042208	Amts-, Betriebs- und Geschäftsausstattung, (iV)	41	1026	3415	0601	D			0,00	100,00	100,00	0,00
1 400000	Geringwertige Wirtschaftsgüter (GWG)	23	2221	3221	0202	B	562.500,00	466.500,00	379.190,52	562.500,00	466.500,00	366.490,68
1 400008	Geringwertige Wirtschaftsgüter des Anlagevermögens, (iV	23	2221	3221	0202	B	1.700,00	1.500,00	2.027,11	1.700,00	1.500,00	2.027,11
1 400100	Geringwertige Wirtschaftsgüter (GWG)	23	2221	3221	0601	D	15.300,00	15.300,00	10.855,16	15.300,00	15.300,00	10.855,16
1 400108	Geringwertige Wirtschaftsgüter (GWG), (iV)	23	2221	3221	0601	D	0,00	100,00	0,00	0,00	100,00	0,00
1 400500	Geringwertige Wirtschaftsgüter (GWG), EDV	23	2221	3221	MD03	A	100,00	100,00	0,00	100,00	100,00	0,00
1 402100	Verbrauchsgüter für innerbetriebliche Leistungen	23	2221	3221	0202	B	100,00	100,00	401,89	100,00	100,00	641,90
1 409000	Ersatzteile	23	2221	3221	0202	B	100,00	100,00	0,00	100,00	100,00	0,00
1 409100	Ersatzteile	23	2221	3221	0601	D	100,00	100,00	0,00	100,00	100,00	0,00
1 452000	Treibstoffe	23	2221	3221	0202	B	3.900,00	3.500,00	1.696,62	3.900,00	3.500,00	1.696,62
1 453000	Schmier- und Schleifmittel	23	2221	3221	0202	B	300,00	300,00	104,48	300,00	300,00	104,48
1 454000	Reinigungsmittel	23	2221	3221	0601	D	70.000,00	41.000,00	49.332,46	70.000,00	41.000,00	49.362,36
1 454100	Reinigungsmittel	23	2221	3221	0202	B	1.700,00	1.500,00	351,66	1.700,00	1.500,00	351,66
1 455000	Chemische und sonstige artverwandte Mittel	23	2221	3221	0202	B	500,00	500,00	449,37	500,00	500,00	449,37
1 455200	Chemische und sonstige artverwandte Mittel	23	2221	3221	0601	D	200,00	200,00	0,00	200,00	200,00	0,00
1 456000	Schreib-, Zeichen- und sonstige Büromittel	23	2221	3221	0202	B	18.700,00	17.000,00	20.796,13	18.700,00	17.000,00	20.777,52
1 457000	Druckwerke	23	2221	3221	0202	B	96.800,00	88.000,00	70.923,72	96.800,00	88.000,00	72.273,40
1 458000	Mittel zur ärztlichen Betreuung und Gesundheitsvorsorge	23	2221	3221	0202	B	4.300,00	3.900,00	166,41	4.300,00	3.900,00	166,41
1 459000	Sonstige Verbrauchsgüter	23	2221	3221	0202	B	27.500,00	25.000,00	21.551,55	27.500,00	25.000,00	21.720,39
1 459100	Sonstige Verbrauchsgüter	23	2221	3221	0601	D	11.000,00	6.000,00	6.263,91	11.000,00	6.000,00	6.314,45
1 501000	Geldbezüge der Beamten in handwerklicher Verwendung	20	2211	3211	MD02	A	455.800,00	458.500,00	431.329,20	455.800,00	458.500,00	431.329,20
1 511000	Geldbezüge d.Vertragsbediensteten in handwerkli.Verwend.	20	2211	3211	MD02	A	2.524.400,00	2.354.600,00	2.222.832,59	2.524.400,00	2.354.600,00	2.222.832,59
1 563000	Sonstige Aufwandsentschädigungen	20	2213	3213	MD02	A	2.800,00	2.700,00	2.629,80	2.800,00	2.700,00	2.629,80
1 564000	Vergütungen für Nebentätigkeit	20	2211	3211	MD02	A	0,00	0,00	7.052,40	0,00	0,00	7.052,40

Detailnachweis 2023

21100	Volksschulen	QS	MVAG	MVAG	AOB	R	VA 2023	VA 2022	RA 2021	VA 2023	VA 2022	RA 2021
Konto		VH/EH	FH				Ergebnis			Finanzierung		
1 565000	Mehrleistungsvergütungen	20	2211	3211	MD02	A	142.500,00	146.900,00	161.306,96	142.500,00	146.900,00	161.306,96
1 566000	Zuwendungen aus Anlaß von Dienstjubiläen	20	2212	3212	MD02	A	10.200,00	0,00	2.302,40	10.200,00	0,00	2.302,40
1 569000	Sonstige Nebengebühren	20	2211	3211	MD02	A	105.400,00	103.500,00	93.274,96	105.400,00	103.500,00	93.274,96
1 580000	Dienstgeberbeiträge z.Ausgleichsfonds f.Familienbeihilf	20	2212	3212	MD02	A	110.400,00	108.500,00	110.326,88	110.400,00	108.500,00	110.326,88
1 582000	Sonstige Dienstgeberbeiträge zur sozialen Sicherheit	20	2212	3212	MD02	A	589.900,00	557.700,00	562.012,71	589.900,00	557.700,00	562.012,71
1 600000	Energiebezüge	24	2222	3222	0600	D	1.029.300,00	655.300,00	732.257,64	1.029.300,00	655.300,00	726.810,48
1 616000	Instandhaltung von Maschinen und maschinellen Anlagen	24	2224	3224	0202	B	5.500,00	5.000,00	8.230,33	5.500,00	5.000,00	7.935,13
1 618000	Instandhaltung von sonstigen Anlagen	24	2224	3224	0202	B	36.100,00	32.800,00	24.448,16	36.100,00	32.800,00	33.099,13
1 618008	Instandhaltung von sonstigen Anlagen, (iV)	24	2224	3224	0202	B	1.100,00	1.000,00	2.014,61	1.100,00	1.000,00	2.014,61
1 618100	Instandhaltung von sonstigen Anlagen	24	2224	3224	0601	D	3.000,00	1.000,00	3.512,92	3.000,00	1.000,00	3.512,92
1 630000	Postdienste	24	2222	3222	0202	B	2.200,00	2.000,00	1.507,35	2.200,00	2.000,00	1.504,60
1 630100	Postdienste	24	2222	3222	MD03	A	500,00	500,00	498,55	500,00	500,00	498,55
1 631000	Telekommunikationsdienste	24	2222	3222	MD03	A	17.000,00	16.000,00	15.943,11	17.000,00	16.000,00	15.943,11
1 680000	Planmäßige Abschreibung		2226		0400	A	191.500,00	222.400,00	237.472,11			
1 688000	Dotierung von Rückstellungen für ausstehende Rechnungen	24	2226		0401	A	28.000,00		28.000,00			
1 691000	Schadensvergütungen	24	2225	3225	0202	B	100,00	100,00	0,00	100,00	100,00	0,00
1 700000	Miet- und Pachtaufwand	24	2223	3223	0202	B	18.000,00	10.000,00	9.106,02	18.000,00	10.000,00	5.755,86
1 700100	Miet- und Pachtaufwand	24	2223	3223	0601	D	9.000,00	9.000,00	5.988,02	9.000,00	9.000,00	6.264,52
1 700600	Miet- und Pachtaufwand (SIG)	24	2223	3223	0601	D	1.252.000,00	1.278.100,00	1.116.580,16	1.252.000,00	1.278.100,00	1.116.580,16
1 710000	Öffentliche Abgaben, ohne Gebühren gemäß FAG	24	2225	3225	0601	D	58.000,00	58.000,00	56.989,97	58.000,00	58.000,00	56.989,97
1 711000	Gebühren f.d.Ben.v.Gemeindeeinr.u-anl.gem.FAG (Ausgaben)	24	2225	3225	0601	D	122.000,00	122.000,00	116.322,57	122.000,00	122.000,00	116.322,57
1 724100	Reisegebühren	24	2225	3225	MD02	A	3.000,00	3.000,00	1.344,40	3.000,00	3.000,00	1.344,40
1 728000	Entgelte für sonstige Leistungen	24	2225	3225	0601	D	41.000,00	38.800,00	24.703,63	41.000,00	38.800,00	24.703,63
1 728100	Entgelte für sonstige Leistungen	24	2225	3225	0202	B	49.300,00	44.800,00	39.301,66	49.300,00	44.800,00	37.966,06
1 728103	TK Entgelte für sonstige Leistungen	24	2225	3225	0401	A	0,00	0,00	1.226,82	0,00	0,00	0,00
1 728108	Entgelte für sonstige Leistungen, (iV)	24	2225	3225	0202	B	700,00	700,00	736,63	700,00	700,00	466,63
1 728700	Entgelte für sonstige Leistungen - Wasser	24	2225	3225	0600	D	35.700,00	23.500,00	33.354,24	35.700,00	23.500,00	33.354,24
1 729000	Sonstige Aufwendungen	24	2225	3225	0202	B	100,00	100,00	0,00	100,00	100,00	0,00
1 729200	Sonstige Aufwendungen, Schulsachaufwandsbeiträge	24	2225	3225	0202	B	30.800,00	28.000,00	9.314,47	30.800,00	28.000,00	9.314,47
1 781600	Transfers an Beteiligungen der Gemeinde/des Gemeindever	27	2232	3232	0601	D	100,00	100,00	109.919,84	100,00	100,00	100,00

21100	Volksschulen	QS	MVAG	MVAG	AOB	R	VA 2023	VA 2022	RA 2021	VA 2023	VA 2022	RA 2021
Konto		VH/EH	FH				Ergebnis			Finanzierung		
	Summe Aktiva (Vermögen)								1.228.753,31			
	Summe Passiva (Vermögen)								28.000,00			
	Summe Erträge (Ergebnis)						184.000,00	145.500,00	191.990,58			
	Summe Aufwendungen (Ergebnis)						7.690.200,00	6.955.300,00	6.735.952,10			
	NETTOERGEBNIS						-7.506.200,00	-6.809.800,00	-6.543.961,52			
	Summe Einzahlungen (Finanzierung)									156.000,00	181.600,00	170.287,65
	Summe Auszahlungen (Finanzierung)									7.506.800,00	6.769.000,00	6.432.690,27
	NETTOFINANZIERUNGSSALDO									-7.350.800,00	-6.587.400,00	-6.262.402,62

Detailnachweis 2023

21200	Hauptschulen	QS	MVAG	MVAG	AOB	R	VA 2023	VA 2022	RA 2021	VA 2023	VA 2022	RA 2021
Konto		VH/EH	FH				Ergebnis			Finanzierung		
6 346000	Investitionsdarlehen von Finanzunternehmen	55	1411	3514	0400	A				0,00	28.500,00	
2 382000	Rückstellungen für ausstehende Rechnungen		1532		0401	A			142.000,00	0,00	0,00	0,00
2 811000	Miete- und Pachtertrag	14	2115	3115	0202	B	82.000,00	82.000,00	50.004,00	82.000,00	82.000,00	48.979,87
2 815000	Erträge aus der Auflösung von RST f. ausstehende Rechnu	18	2117		0401	A	142.000,00		109.800,00			
2 816000	Kostenbeiträge (Kostensätze) für sonstige Leistungen	13	2114	3114	0202	B	80.000,00	64.000,00	104.964,77	80.000,00	64.000,00	109.536,43
2 828000	Rückersätze von Aufwendungen	18	2116	3116	0601	D	0,00		11,17	0,00		11,17
2 860000	Transfers von Bund, Bundesfonds und Bundeskammern	15	2121	3121	MD02	A	12.000,00	0,00		12.000,00	0,00	
5 020000	Maschinen und maschinelle Anlagen	41	1025	3414	0202	B			66.484,33	24.000,00	4.000,00	30.417,04
5 040000	Fahrzeuge	41	1025	3414	0202	B			0,00	14.000,00	14.000,00	0,00
5 042100	Amts-, Betriebs- und Geschäftsausstattung	41	1026	3415	0202	B			392.403,23	0,00	0,00	6.538,74
5 042200	Amts-, Betriebs- und Geschäftsausstattung	41	1026	3415	0601	D			17.676,50	7.400,00	7.400,00	8.410,04
5 042208	Amts-, Betriebs- und Geschäftsausstattung, (iV)	41	1026	3415	0601	D			0,00	100,00	100,00	0,00
5 070000	Aktivierungsfähige Rechte (immaterielle Vermögenswerte)	42	1010	3411	0202	B			0,00	3.000,00	3.000,00	0,00
1 400000	Geringwertige Wirtschaftsgüter (GWG)	23	2221	3221	0202	B	361.200,00	468.300,00	260.433,84	361.200,00	468.300,00	242.586,96
1 400008	Geringwertige Wirtschaftsgüter des Anlagevermögens, (iV)	23	2221	3221	0202	B	3.000,00	2.700,00	741,62	3.000,00	2.700,00	741,62
1 400100	Geringwertige Wirtschaftsgüter (GWG)	23	2221	3221	0601	D	17.000,00	12.000,00	6.928,66	17.000,00	12.000,00	6.928,66
1 400108	Geringwertige Wirtschaftsgüter (GWG), (iV)	23	2221	3221	0601	D	0,00	100,00	0,00	0,00	100,00	0,00
1 400500	Geringwertige Wirtschaftsgüter (GWG), EDV	23	2221	3221	MD03	A	100,00	100,00	0,00	100,00	100,00	0,00
1 402100	Verbrauchsgüter für innerbetriebliche Leistungen	23	2221	3221	0202	B	400,00	400,00	272,48	400,00	400,00	512,49
1 409000	Ersatzteile	23	2221	3221	0202	B	100,00	100,00	0,00	100,00	100,00	0,00
1 409100	Ersatzteile	23	2221	3221	0701	B	100,00	100,00	0,00	100,00	100,00	0,00
1 409200	Ersatzteile	23	2221	3221	0601	D	100,00	100,00	0,00	100,00	100,00	0,00
1 452000	Treibstoffe	23	2221	3221	0202	B	1.500,00	1.300,00	222,48	1.500,00	1.300,00	222,48
1 453000	Schmier- und Schleifmittel	23	2221	3221	0202	B	100,00	100,00	87,05	100,00	100,00	87,05
1 454000	Reinigungsmittel	23	2221	3221	0601	D	33.000,00	16.000,00	26.537,67	33.000,00	16.000,00	26.537,67
1 454100	Reinigungsmittel	23	2221	3221	0202	B	800,00	800,00	405,66	800,00	800,00	405,66
1 455000	Chemische und sonstige artverwandte Mittel	23	2221	3221	0202	B	1.000,00	900,00	650,96	1.000,00	900,00	650,96
1 455100	Chemische und sonstige Artverwandte Mittel	23	2221	3221	0701	B	2.000,00	2.000,00	401,40	2.000,00	2.000,00	728,97
1 455300	Chemische und sonstige artverwandte Mittel	23	2221	3221	0601	D	100,00	100,00	0,00	100,00	100,00	0,00
1 456000	Schreib-, Zeichen- und sonstige Büromittel	23	2221	3221	0202	B	22.000,00	20.000,00	7.825,99	22.000,00	20.000,00	7.667,53
1 457000	Druckwerke	23	2221	3221	0202	B	55.000,00	49.900,00	34.755,85	55.000,00	49.900,00	34.475,55
1 458000	Mittel zur ärztlichen Betreuung und Gesundheitsvorsorge	23	2221	3221	0202	B	3.300,00	3.000,00	331,19	3.300,00	3.000,00	331,19
1 459000	Sonstige Verbrauchsgüter	23	2221	3221	0202	B	8.800,00	8.000,00	10.536,59	8.800,00	8.000,00	10.706,33
1 459100	Sonstige Verbrauchsgüter	23	2221	3221	0601	D	6.500,00	3.500,00	3.023,07	6.500,00	3.500,00	3.255,30
1 501000	Geldbezüge der Beamten in handwerklicher Verwendung	20	2211	3211	MD02	A	181.800,00	158.700,00	175.072,79	181.800,00	158.700,00	175.072,79
1 511000	Geldbezüge d.Vertragsbediensteten in handwerkli.Verwend.	20	2211	3211	MD02	A	1.551.400,00	1.374.400,00	1.329.020,05	1.551.400,00	1.374.400,00	1.329.020,05
1 563000	Sonstige Aufwandsentschädigungen	20	2213	3213	MD02	A	600,00	800,00	727,26	600,00	800,00	727,26
1 564000	Vergütungen für Nebentätigkeit	20	2211	3211	MD02	A	0,00	0,00	4.334,40	0,00	0,00	4.334,40

Detailnachweis 2023

21200	Hauptschulen	QS	MVAG	MVAG	AOB	R	VA 2023	VA 2022	RA 2021	VA 2023	VA 2022	RA 2021
Konto		VH/EH	FH				Ergebnis			Finanzierung		
1 565000	Mehrleistungsvergütungen	20	2211	3211	MD02	A	88.100,00	70.000,00	87.715,63	88.100,00	70.000,00	87.715,63
1 566000	Zuwendungen aus Anlaß von Dienstjubiläen	20	2212	3212	MD02	A	10.500,00		0,00	10.500,00		0,00
1 569000	Sonstige Nebengebühren	20	2211	3211	MD02	A	65.700,00	52.100,00	51.813,82	65.700,00	52.100,00	51.813,82
1 580000	Dienstgeberbeiträge z.Ausgleichsfonds f.Familienbeihilf	20	2212	3212	MD02	A	63.600,00	57.500,00	58.657,05	63.600,00	57.500,00	58.657,05
1 582000	Sonstige Dienstgeberbeiträge zur sozialen Sicherheit	20	2212	3212	MD02	A	362.300,00	315.700,00	330.606,29	362.300,00	315.700,00	330.606,29
1 600000	Energiebezüge	24	2222	3222	0600	D	801.800,00	480.400,00	544.552,00	801.800,00	480.400,00	540.765,17
1 616000	Instandhaltung von Maschinen und maschinellen Anlagen	24	2224	3224	0202	B	5.500,00	5.000,00	6.548,66	5.500,00	5.000,00	6.548,66
1 618000	Instandhaltung von sonstigen Anlagen	24	2224	3224	0601	D	2.000,00	1.000,00	1.642,62	2.000,00	1.000,00	1.642,62
1 618100	Instandhaltung von sonstigen Anlagen	24	2224	3224	0202	B	36.300,00	33.000,00	30.278,22	36.300,00	33.000,00	37.216,96
1 619000	Instandhaltung von Sonderanlagen	24	2224	3224	0701	B	2.000,00	2.000,00	1.105,63	2.000,00	2.000,00	1.105,63
1 621008	Sonstige Transporte (IV)	24	2222	3222	0601	D	100,00	100,00		100,00	100,00	
1 621100	Sonstige Transporte	24	2222	3222	0202	B	15.000,00	20.000,00		15.000,00	20.000,00	
1 630000	Postdienste	24	2222	3222	0202	B	1.600,00	1.400,00	793,70	1.600,00	1.400,00	841,20
1 630100	Postdienste	24	2222	3222	MD03	A	1.000,00	800,00	384,86	1.000,00	800,00	384,86
1 631000	Telekommunikationsdienste	24	2222	3222	MD03	A	10.000,00	11.000,00	9.153,24	10.000,00	11.000,00	9.153,24
1 670000	Versicherungen	24	2222	3222	0400	A	1.200,00	1.200,00	2.974,95	1.200,00	1.200,00	2.974,95
1 680000	Planmäßige Abschreibung		2226		0400	A	107.600,00	120.400,00	137.103,02			
1 688000	Dotierung von Rückstellungen für ausstehende Rechnungen	24	2226		0401	A	143.500,00		142.000,00			
1 691000	Schadensvergütungen	24	2225	3225	0202	B	100,00	100,00	0,00	100,00	100,00	0,00
1 700100	Miet- und Pachtaufwand	24	2223	3223	0202	B	31.500,00	15.000,00	7.381,91	31.500,00	15.000,00	7.288,28
1 700200	Miet- und Pachtaufwand	24	2223	3223	0601	D	11.000,00	9.000,00	3.484,08	11.000,00	9.000,00	3.484,08
1 700600	Miet- und Pachtaufwand (SIG)	24	2223	3223	0601	D	476.400,00	467.700,00	443.098,02	476.400,00	467.700,00	443.098,02
1 710000	Öffentliche Abgaben, ohne Gebühren gemäß FAG	24	2225	3225	0601	D	47.000,00	47.000,00	47.073,65	47.000,00	47.000,00	47.073,65
1 710100	Öffentliche Abgaben (Ausgaben), ohne Gebühren gemäß FAG	24	2225	3225	0202	B	100,00	300,00	0,00	100,00	300,00	0,00
1 711000	Gebühren f.d.Ben.v.Gemeindeeinr.u-anl.gem.FAG (Ausgaben)	24	2225	3225	0601	D	120.000,00	120.000,00	103.474,08	120.000,00	120.000,00	103.474,08
1 711100	Gebühren f.d.Ben.v.Gemeindeeinr.u-anl.gem.FAG (Ausgaben)	24	2225	3225	0202	B	100,00	100,00	0,00	100,00	100,00	0,00
1 724100	Reisegebühren	24	2225	3225	MD02	A	3.000,00	3.000,00	1.838,26	3.000,00	3.000,00	1.838,26
1 728000	Entgelte für sonstige Leistungen	24	2225	3225	0601	D	25.000,00	17.000,00	10.177,51	25.000,00	17.000,00	10.177,51
1 728070	Entgelte für sonstige Leistungen	24	2225	3225	0202	B	100,00	100,00	1.250,00	100,00	100,00	1.250,00
1 728100	Entgelte für sonstige Leistungen	24	2225	3225	0701	B	1.000,00	600,00	497,90	1.000,00	600,00	497,90
1 728200	Entgelte für sonstige Leistungen	24	2225	3225	0202	B	52.300,00	47.500,00	38.026,03	52.300,00	47.500,00	37.375,83
1 728203	TK Entgelte für sonstige Leistungen	24	2225		0401	A	0,00	0,00	525,78			
1 728208	Entgelte für sonstige Leistungen, (iV)	24	2225	3225	0202	B	700,00	700,00	405,54	700,00	700,00	276,95
1 728700	Entgelte für sonstige Leistungen - Wasser	24	2225	3225	0600	D	16.600,00	14.300,00	15.422,08	16.600,00	14.300,00	15.094,71
1 729000	Sonstige Aufwendungen	24	2225	3225	0202	B	100,00	100,00	0,00	100,00	100,00	0,00
1 729200	Sonstige Aufwendungen, Schulsachaufwandsbeiträge	24	2225	3225	0202	B	156.200,00	142.000,00	122.000,00	156.200,00	142.000,00	115.310,00
1 781600	Transfers an Beteiligungen der Gemeinde/des Gemeindever	27	2232	3232	0601	D	100,00	4.100,00	27.201,98	100,00	4.100,00	70.903,31

21200	Hauptschulen	QS	MVAG	MVAG	AOB	R	VA 2023	VA 2022	RA 2021	VA 2023	VA 2022	RA 2021
Konto		VH/EH	FH				Ergebnis			Finanzierung		
	Summe Aktiva (Vermögen)								476.564,06			
	Summe Passiva (Vermögen)								142.000,00			
	Summe Erträge (Ergebnis)						316.000,00	146.000,00	264.779,94			
	Summe Aufwendungen (Ergebnis)						4.909.000,00	4.183.600,00	4.089.495,52			
	NETTOERGEBNIS						-4.593.000,00	-4.037.600,00	-3.824.715,58			
	Summe Einzahlungen (Finanzierung)									174.000,00	174.500,00	158.527,47
	Summe Auszahlungen (Finanzierung)									4.706.400,00	4.091.700,00	3.876.927,40
	NETTOFINANZIERUNGSSALDO									-4.532.400,00	-3.917.200,00	-3.718.399,93

Detailnachweis 2023

21300	Sonderschulen	QS	MVAG	MVAG	AOB	R	VA 2023	VA 2022	RA 2021	VA 2023	VA 2022	RA 2021
Konto		VH/EH	FH				Ergebnis			Finanzierung		
6 346000	Investitionsdarlehen von Finanzunternehmen	55	1411	3514	0400	A				0,00	9.000,00	
2 811000	Miete- und Pachtertrag	14	2115	3115	0202	B	12.000,00	13.000,00	6.423,71	12.000,00	13.000,00	6.107,05
2 816000	Kostenbeiträge (Kostensätze) für sonstige Leistungen	13	2114	3114	0202	B	110.000,00	110.000,00	161.456,44	110.000,00	110.000,00	161.456,44
2 860000	Transfers von Bund, Bundesfonds und Bundeskammern	15	2121	3121	MD02	A	10.000,00	0,00		10.000,00	0,00	
2 861100	Transfers von Ländern, Landesfonds und Landeskammern	15	2121	3121	0202	B	45.000,00	45.000,00	57.940,18	45.000,00	45.000,00	57.940,18
2 862000	Lfd.Transferzahlungen v.Gemeinden,Gemeindeverb.u.-fonds	15	2121	3121	0202	B	110.000,00	110.000,00	123.046,55	110.000,00	110.000,00	127.319,17
5 020000	Maschinen und maschinelle Anlagen	41	1025	3414	0202	B			0,00	2.000,00	2.000,00	0,00
5 042100	Amts-, Betriebs- und Geschäftsausstattung	41	1026	3415	0202	B			106.043,84	0,00	0,00	3.928,20
5 042200	Amts-, Betriebs- und Geschäftsausstattung	41	1026	3415	0601	D			15.806,99	6.900,00	6.900,00	8.410,04
5 042208	Amts-, Betriebs- und Geschäftsausstattung, (iV)	41	1026	3415	0601	D			0,00	100,00	100,00	0,00
1 400000	Geringwertige Wirtschaftsgüter (GWG)	23	2221	3221	0202	B	119.700,00	104.700,00	71.869,71	119.700,00	104.700,00	69.859,11
1 400008	Geringwertige Wirtschaftsgüter des Anlagevermögens, (iV)	23	2221	3221	0202	B	300,00	300,00	120,40	300,00	300,00	120,40
1 400100	Geringwertige Wirtschaftsgüter (GWG)	23	2221	3221	0601	D	2.900,00	2.900,00	3.335,78	2.900,00	2.900,00	3.335,78
1 400108	Geringwertige Wirtschaftsgüter (GWG), (iV)	23	2221	3221	0601	D	0,00	100,00	0,00	0,00	100,00	0,00
1 400500	Geringwertige Wirtschaftsgüter (GWG), EDV	23	2221	3221	MD03	A	100,00	100,00	0,00	100,00	100,00	0,00
1 409000	Ersatzteile	23	2221	3221	0202	B	100,00	100,00	0,00	100,00	100,00	0,00
1 409100	Ersatzteile	23	2221	3221	0701	B	100,00	100,00	0,00	100,00	100,00	0,00
1 452000	Treibstoffe	23	2221	3221	0202	B	800,00	800,00	317,13	800,00	800,00	317,13
1 453000	Schmier- und Schleifmittel	23	2221	3221	0202	B	100,00	100,00	48,45	100,00	100,00	48,45
1 454000	Reinigungsmittel	23	2221	3221	0601	D	20.000,00	7.000,00	7.753,56	20.000,00	7.000,00	7.753,56
1 454100	Reinigungsmittel	23	2221	3221	0202	B	1.700,00	1.500,00	186,73	1.700,00	1.500,00	186,73
1 455000	Chemische und sonstige artverwandte Mittel	23	2221	3221	0202	B	300,00	300,00	156,74	300,00	300,00	156,74
1 455100	Chemische und sonstige Artverwandte Mittel	23	2221	3221	0701	B	1.500,00	1.500,00	397,20	1.500,00	1.500,00	397,20
1 456000	Schreib-, Zeichen- und sonstige Büromittel	23	2221	3221	0202	B	6.100,00	5.500,00	3.769,63	6.100,00	5.500,00	3.771,62
1 457000	Druckwerke	23	2221	3221	0202	B	13.800,00	12.500,00	10.602,95	13.800,00	12.500,00	10.449,65
1 458000	Mittel zur ärztlichen Betreuung und Gesundheitsvorsorge	23	2221	3221	0202	B	2.800,00	2.500,00	3.230,08	2.800,00	2.500,00	1.674,87
1 459000	Sonstige Verbrauchsgüter	23	2221	3221	0202	B	11.000,00	10.000,00	10.519,81	11.000,00	10.000,00	7.926,67
1 459100	Sonstige Verbrauchsgüter	23	2221	3221	0601	D	2.500,00	2.500,00	1.766,88	2.500,00	2.500,00	1.733,56
1 501000	Geldbezüge der Beamten in handwerklicher Verwendung	20	2211	3211	MD02	A	139.200,00	127.400,00	123.129,81	139.200,00	127.400,00	123.129,81
1 511000	Geldbezüge d.Vertragsbediensteten in handwerkli.Verwend.	20	2211	3211	MD02	A	444.000,00	439.300,00	408.840,91	444.000,00	439.300,00	408.840,91
1 563000	Sonstige Aufwandsentschädigungen	20	2213	3213	MD02	A	600,00	600,00	525,96	600,00	600,00	525,96
1 564000	Vergütungen für Nebentätigkeit	20	2211	3211	MD02	A	0,00	0,00	1.083,60	0,00	0,00	1.083,60
1 565000	Mehrleistungsvergütungen	20	2211	3211	MD02	A	25.000,00	20.600,00	23.919,77	25.000,00	20.600,00	23.919,77
1 569000	Sonstige Nebengebühren	20	2211	3211	MD02	A	21.600,00	23.800,00	22.248,76	21.600,00	23.800,00	22.248,76
1 580000	Dienstgeberbeiträge z.Ausgleichsfonds f.Familienbeihilf	20	2212	3212	MD02	A	19.200,00	18.100,00	17.525,87	19.200,00	18.100,00	17.525,87
1 582000	Sonstige Dienstgeberbeiträge zur sozialen Sicherheit	20	2212	3212	MD02	A	107.500,00	103.700,00	103.158,38	107.500,00	103.700,00	103.158,38
1 600000	Energiebezüge	24	2222	3222	0600	D	214.300,00	121.100,00	141.378,44	214.300,00	121.100,00	141.359,58
1 616000	Instandhaltung von Maschinen und maschinellen Anlagen	24	2224	3224	0202	B	2.200,00	2.000,00	1.837,86	2.200,00	2.000,00	2.575,86

Detailnachweis 2023

21300	Sonderschulen	QS	MVAG	MVAG	AOB	R	VA 2023	VA 2022	RA 2021	VA 2023	VA 2022	RA 2021
Konto		VH/EH	FH				Ergebnis			Finanzierung		
1 618000	Instandhaltung von sonstigen Anlagen	24	2224	3224	0202	B	7.700,00	7.000,00	7.352,81	7.700,00	7.000,00	9.648,89
1 618008	Instandhaltung von sonstigen Anlagen, (iV)	24	2224	3224	0202	B	1.500,00			1.500,00		
1 618100	Instandhaltung von sonstigen Anlagen	24	2224	3224	0601	D	1.300,00	900,00	603,00	1.300,00	900,00	603,00
1 619000	Instandhaltung von Sonderanlagen	24	2224	3224	0701	B	6.000,00	6.000,00	4.674,56	6.000,00	6.000,00	4.674,56
1 621000	Sonstige Transporte	24	2222	3222	0202	B	25.000,00	40.000,00	14.009,86	25.000,00	40.000,00	14.502,66
1 630000	Postdienste	24	2222	3222	0202	B	500,00	500,00	203,82	500,00	500,00	203,82
1 630100	Postdienste	24	2222	3222	MD03	A	100,00	100,00	13,01	100,00	100,00	13,01
1 631000	Telekommunikationsdienste	24	2222	3222	MD03	A	4.500,00	5.000,00	3.343,67	4.500,00	5.000,00	3.343,67
1 680000	Planmäßige Abschreibung		2226		0400	A	19.300,00	21.900,00	27.882,09			
1 691000	Schadensvergütungen	24	2225	3225	0202	B	100,00	100,00	0,00	100,00	100,00	0,00
1 700100	Miet- und Pachtaufwand	24	2223	3223	0202	B	700,00	700,00	0,00	700,00	700,00	0,00
1 700200	Miet- und Pachtaufwand	24	2223	3223	0601	D	9.000,00	9.000,00	7.706,21	9.000,00	9.000,00	8.142,78
1 700600	Miet- und Pachtaufwand (SIG)	24	2223	3223	0601	D	269.100,00	232.700,00	258.075,34	269.100,00	232.700,00	258.075,34
1 710000	Öffentliche Abgaben, ohne Gebühren gemäß FAG	24	2225	3225	0601	D	22.000,00	22.000,00	21.931,01	22.000,00	22.000,00	21.931,01
1 710100	Öffentliche Abgaben (Ausgaben), ohne Gebühren gemäß FAG	24	2225	3225	0202	B	100,00	100,00	0,00	100,00	100,00	0,00
1 711000	Gebühren f.d.Ben.v.Gemeindeeinr.u-anl.gem.FAG(Ausgaben)	24	2225	3225	0601	D	28.000,00	28.000,00	25.860,24	28.000,00	28.000,00	25.860,24
1 711100	Gebühren f.d.Ben.v.Gemeindeeinr.u-anl.gem.FAG(Ausgaben)	24	2225	3225	0202	B	100,00	100,00	0,00	100,00	100,00	0,00
1 724100	Reisegebühren	24	2225	3225	MD02	A	800,00	800,00	212,70	800,00	800,00	212,70
1 728000	Entgelte für sonstige Leistungen	24	2225	3225	0601	D	7.000,00	6.300,00	5.487,28	7.000,00	6.300,00	5.487,28
1 728070	Entgelte für sonstige Leistungen	24	2225	3225	0202	B	100,00	100,00	0,00	100,00	100,00	0,00
1 728100	Entgelte für sonstige Leistungen	24	2225	3225	0202	B	11.500,00	10.400,00	5.708,16	11.500,00	10.400,00	5.851,36
1 728103	TK Entgelte für sonstige Leistungen	24	2225	3225	0401	A	0,00	0,00	292,10	0,00	0,00	0,00
1 728108	Entgelte für sonstige Leistungen, (iV)	24	2225	3225	0202	B	100,00	100,00	76,41	100,00	100,00	76,41
1 728300	Entgelte für sonstige Leistungen	24	2225	3225	0701	B	1.000,00	700,00	0,00	1.000,00	700,00	0,00
1 728700	Entgelte für sonstige Leistungen - Wasser	24	2225	3225	0600	D	7.500,00	7.300,00	6.964,26	7.500,00	7.300,00	6.964,26
1 729000	Sonstige Aufwendungen	24	2225	3225	0202	B	22.200,00	20.100,00	15.892,33	22.200,00	20.100,00	29.456,63
1 729100	Sonstige Aufwendungen	24	2225	3225	0202	B	27.500,00	25.000,00	6.430,18	27.500,00	25.000,00	6.484,58
1 781600	Transfers an Beteiligungen der Gemeinde/des Gemeindever	27	2232	3232	0601	D	100,00	100,00		100,00	100,00	

21300	Sonderschulen	QS	MVAG	MVAG	AOB	R	VA 2023	VA 2022	RA 2021	VA 2023	VA 2022	RA 2021
Konto		VH/EH	FH				Ergebnis			Finanzierung		
	Summe Aktiva (Vermögen)								121.850,83			
	Summe Passiva (Vermögen)								0,00			
	Summe Erträge (Ergebnis)						287.000,00	278.000,00	348.866,88			
	Summe Aufwendungen (Ergebnis)						1.630.200,00	1.454.100,00	1.370.443,45			
	NETTOERGEBNIS						-1.343.200,00	-1.176.100,00	-1.021.576,57			
	Summe Einzahlungen (Finanzierung)									287.000,00	287.000,00	352.822,84
	Summe Auszahlungen (Finanzierung)									1.619.900,00	1.441.200,00	1.365.970,41
	NETTOFINANZIERUNGSSALDO									-1.332.900,00	-1.154.200,00	-1.013.147,57

21400	Polytechnische Schulen	QS	MVAG	MVAG	AOB	R	VA 2023	VA 2022	RA 2021	VA 2023	VA 2022	RA 2021
Konto		VH/EH	FH				Ergebnis			Finanzierung		
2 382000	Rückstellungen für ausstehende Rechnungen		1532		0401	A			8.000,00	0,00	0,00	0,00
2 811000	Miete- und Pachtertrag	14	2115	3115	0202	B	4.500,00	4.500,00	915,19	4.500,00	4.500,00	915,19
2 815000	Erträge aus der Auflösung von RST f. ausstehende Rechnu	18	2117		0401	A	8.000,00		4.500,00			
2 816000	Kostenbeiträge (Kostenersätze) für sonstige Leistungen	13	2114	3114	0202	B	23.000,00	23.000,00	25.360,34	23.000,00	23.000,00	25.360,34
2 860000	Transfers von Bund, Bundesfonds und Bundeskammern	15	2121	3121	MD02	A	0,00	1.800,00	5.224,23	0,00	1.800,00	5.224,23
5 042100	Amts-, Betriebs- und Geschäftsausstattung	41	1026	3415	0202	B			16.256,97	0,00	0,00	7.504,80
5 042108	Amtsausstattung, (iV)	41	1026	3415	0202	B			2.972,46	0,00	0,00	165,27
1 400000	Geringwertige Wirtschaftsgüter (GWG)	23	2221	3221	0202	B	38.500,00	35.000,00	22.029,93	38.500,00	35.000,00	21.819,59
1 400100	Geringwertige Wirtschaftsgüter (GWG)	23	2221	3221	0601	D	1.200,00	1.200,00	885,46	1.200,00	1.200,00	885,46
1 400500	Geringwertige Wirtschaftsgüter (GWG), EDV	23	2221	3221	MD03	A	100,00	100,00	0,00	100,00	100,00	0,00
1 409000	Ersatzteile	23	2221	3221	0202	B	100,00	100,00	0,00	100,00	100,00	0,00
1 409100	Ersatzteile	23	2221	3221	0601	D	100,00	100,00	0,00	100,00	100,00	0,00
1 452000	Treibstoffe	23	2221	3221	0202	B	100,00	100,00	0,00	100,00	100,00	0,00
1 453000	Schmier- und Schleifmittel	23	2221	3221	0202	B	100,00	100,00	0,00	100,00	100,00	0,00
1 454000	Reinigungsmittel	23	2221	3221	0601	D	1.200,00	1.000,00	1.274,67	1.200,00	1.000,00	1.274,67
1 454100	Reinigungsmittel	23	2221	3221	0202	B	100,00	100,00	0,00	100,00	100,00	0,00
1 455000	Chemische und sonstige artverwandte Mittel	23	2221	3221	0202	B	200,00	200,00	12,48	200,00	200,00	12,48
1 455100	Chemische und sonstige Artverwandte Mittel	23	2221	3221	0601	D	100,00	100,00	0,00	100,00	100,00	0,00
1 456000	Schreib-, Zeichen- und sonstige Büromittel	23	2221	3221	0202	B	3.900,00	3.500,00	2.300,34	3.900,00	3.500,00	2.300,34
1 457000	Druckwerke	23	2221	3221	0202	B	5.000,00	5.200,00	1.974,61	5.000,00	5.200,00	1.974,61
1 458000	Mittel zur ärztlichen Betreuung und Gesundheitsvorsorge	23	2221	3221	0202	B	200,00	200,00	0,00	200,00	200,00	0,00
1 459000	Sonstige Verbrauchsgüter	23	2221	3221	0202	B	1.400,00	1.200,00	727,28	1.400,00	1.200,00	756,73
1 459100	Sonstige Verbrauchsgüter	23	2221	3221	0601	D	200,00	200,00	172,87	200,00	200,00	172,87
1 501000	Geldbezüge der Beamten in handwerklicher Verwendung	20	2211	3211	MD02	A	42.100,00	39.000,00	15.770,17	42.100,00	39.000,00	15.770,17
1 511000	Geldbezüge d.Vertragsbediensteten in handwerkli.Verwend.	20	2211	3211	MD02	A	67.400,00	23.600,00	39.271,33	67.400,00	23.600,00	39.271,33
1 565000	Mehrleistungsvergütungen	20	2211	3211	MD02	A	4.300,00	4.100,00	1.484,25	4.300,00	4.100,00	1.484,25
1 569000	Sonstige Nebengebühren	20	2211	3211	MD02	A	3.500,00	700,00	1.523,94	3.500,00	700,00	1.523,94
1 580000	Dienstgeberbeiträge z.Ausgleichsfonds f.Familienbeihilf	20	2212	3212	MD02	A	4.600,00	2.700,00	2.259,06	4.600,00	2.700,00	2.259,06
1 582000	Sonstige Dienstgeberbeiträge zur sozialen Sicherheit	20	2212	3212	MD02	A	16.400,00	8.700,00	10.610,68	16.400,00	8.700,00	10.610,68
1 600000	Energiebezüge	24	2222	3222	0600	D	53.500,00	26.300,00	40.904,28	53.500,00	26.300,00	40.904,28
1 616000	Instandhaltung von Maschinen und maschinellen Anlagen	24	2224	3224	0202	B	200,00	200,00	286,20	200,00	200,00	286,20
1 618000	Instandhaltung von sonstigen Anlagen	24	2224	3224	0202	B	1.000,00	900,00	678,48	1.000,00	900,00	635,40
1 618100	Instandhaltung von sonstigen Anlagen	24	2224	3224	0601	D	500,00	100,00	0,00	500,00	100,00	0,00
1 630000	Postdienste	24	2222	3222	0202	B	400,00	400,00	0,00	400,00	400,00	0,00
1 630100	Postdienste	24	2222	3222	MD03	A	200,00	500,00	97,05	200,00	500,00	97,05
1 631000	Telekommunikationsdienste	24	2222	3222	MD03	A	1.500,00	1.500,00	698,57	1.500,00	1.500,00	698,57
1 680000	Planmäßige Abschreibung		2226		0400	A	3.100,00	3.100,00	3.584,86			
1 688000	Dotierung von Rückstellungen für ausstehende Rechnungen	24	2226		0401	A	8.500,00		8.000,00			

21400	Polytechnische Schulen	QS	MVAG	MVAG	AOB	R	VA 2023	VA 2022	RA 2021	VA 2023	VA 2022	RA 2021
Konto		VH/EH	FH				Ergebnis			Finanzierung		
1 700000	Miet- und Pachtaufwand	24	2223	3223	0202	B	8.800,00	8.000,00	7.067,52	8.800,00	8.000,00	7.067,52
1 700100	Miet- und Pachtaufwand	24	2223	3223	0202	B	5.000,00	5.000,00	1.706,40	5.000,00	5.000,00	0,00
1 700108	Miet- und Pachtaufwand (iV)	24	2223	3223	0202	B	10.000,00	10.000,00	2.592,00	10.000,00	10.000,00	2.138,40
1 700600	Miet- und Pachtaufwand (SIG)	24	2223	3223	0601	D	11.900,00	11.900,00	11.882,06	11.900,00	11.900,00	11.882,06
1 710000	Öffentliche Abgaben, ohne Gebühren gemäß FAG	24	2225	3225	0601	D	100,00	100,00	37,92	100,00	100,00	37,92
1 710100	Öffentliche Abgaben (Ausgaben), ohne Gebühren gemäß FAG	24	2225	3225	0202	B	100,00	100,00	0,00	100,00	100,00	0,00
1 711000	Gebühren f.d.Ben.v.Gemeindeeinr.u-anl.gem.FAG(Ausgaben)	24	2225	3225	0601	D	5.400,00	5.400,00	5.116,40	5.400,00	5.400,00	5.116,40
1 711100	Gebühren f.d.Ben.v.Gemeindeeinr.u-anl.gem.FAG(Ausgaben)	24	2225	3225	0202	B	100,00	100,00	0,00	100,00	100,00	0,00
1 728000	Entgelte für sonstige Leistungen	24	2225	3225	0601	D	1.600,00	600,00	438,62	1.600,00	600,00	438,62
1 728070	Entgelte für sonstige Leistungen	24	2225	3225	0202	B	100,00	100,00	0,00	100,00	100,00	0,00
1 728100	Entgelte für sonstige Leistungen	24	2225	3225	0202	B	4.300,00	3.900,00	2.331,51	4.300,00	3.900,00	2.439,51
1 728103	TK Entgelte für sonstige Leistungen	24	2225	3225	0401	A	0,00	0,00	58,45	0,00	0,00	0,00
1 728108	Entgelte für sonstige Leistungen, (iV)	24	2225	3225	0202	B	0,00		39,03	0,00		100,12
1 728700	Entgelte für sonstige Leistungen - Wasser	24	2225	3225	0600	D	400,00	300,00	393,74	400,00	300,00	393,74
1 729200	Sonstige Aufwendungen, Schulsachaufwandsbeiträge	24	2225	3225	0202	B	8.800,00	8.000,00	2.058,96	8.800,00	8.000,00	4.326,90
1 781600	Transfers an Beteiligungen der Gemeinde/des Gemeindever	27	2232	3232	0601	D	8.000,00	100,00	5.117,94	8.000,00	100,00	10.200,00
Summe Aktiva (Vermögen)									19.229,43			
Summe Passiva (Vermögen)									8.000,00			
Summe Erträge (Ergebnis)							35.500,00	29.300,00	35.999,76			
Summe Aufwendungen (Ergebnis)							324.300,00	213.800,00	193.387,06			
NETTOERGEBNIS							-288.800,00	-184.500,00	-157.387,30			
Summe Einzahlungen (Finanzierung)										27.500,00	29.300,00	31.499,76
Summe Auszahlungen (Finanzierung)										312.700,00	210.700,00	194.548,94
NETTOFINANZIERUNGSSALDO										-285.200,00	-181.400,00	-163.049,18

Detailnachweis 2023

21900	Bildungscampus Gnigl	QS	MVAG	MVAG	AOB	R	VA 2023	VA 2022	RA 2021	VA 2023	VA 2022	RA 2021
Konto		VH/EH	FH				Ergebnis			Finanzierung		
2 810000	Erträge aus Leistungen	13	2114	3114	0304	E	17.500,00	10.000,00	15.312,38	17.500,00	10.000,00	13.066,02
2 810008	Leistungserlöse, (iV)	13	2114	3114	0304	E	463.200,00	454.900,00	250.042,11	463.200,00	454.900,00	293.830,44
2 828000	Rückersätze von Aufwendungen	18	2116	3116	0400	A	0,00		278,70	0,00		500,70
1 400000	Geringwertige Wirtschaftsgüter (GWG)	23	2221	3221	0304	E	3.500,00	3.000,00	2.655,77	3.500,00	3.000,00	2.585,69
1 430000	Lebensmittel	23	2221	3221	0304	E	250.000,00	300.000,00	105.071,44	250.000,00	300.000,00	106.355,16
1 454000	Reinigungsmittel	23	2221	3221	0304	E	3.800,00	3.500,00	1.183,78	3.800,00	3.500,00	1.183,78
1 455000	Chemische und sonstige artverwandte Mittel	23	2221	3221	0304	E	1.000,00	1.000,00	0,00	1.000,00	1.000,00	0,00
1 456000	Schreib-, Zeichen- und sonstige Büromittel	23	2221	3221	0304	E	600,00	500,00	95,04	600,00	500,00	95,04
1 458000	Mittel zur ärztlichen Betreuung und Gesundheitsvorsorge	23	2221	3221	0304	E	200,00	200,00	0,00	200,00	200,00	0,00
1 459000	Sonstige Verbrauchsgüter	23	2221	3221	0304	E	5.000,00	3.000,00	1.288,87	5.000,00	3.000,00	1.288,87
1 500000	Geldbezüge der Beamten der Verwaltung	20	2211	3211	MD02	A	62.000,00	56.000,00	54.769,48	62.000,00	56.000,00	54.769,48
1 501000	Geldbezüge der Beamten in handwerklicher Verwendung	20	2211	3211	MD02	A	42.100,00	39.000,00	36.705,37	42.100,00	39.000,00	36.705,37
1 511000	Geldbezüge d.Vertragsbediensteten in handwerkli.Verwend.	20	2211	3211	MD02	A	162.800,00	150.100,00	134.664,47	162.800,00	150.100,00	134.664,47
1 565000	Mehrleistungsvergütungen	20	2211	3211	MD02	A	17.300,00	13.300,00	12.706,97	17.300,00	13.300,00	12.706,97
1 569000	Sonstige Nebengebühren	20	2211	3211	MD02	A	8.300,00	6.400,00	6.786,25	8.300,00	6.400,00	6.786,25
1 580000	Dienstgeberbeiträge z.Ausgleichsfonds f.Familienbeihilf	20	2212	3212	MD02	A	11.500,00	10.400,00	9.579,53	11.500,00	10.400,00	9.579,53
1 582000	Sonstige Dienstgeberbeiträge zur sozialen Sicherheit	20	2212	3212	MD02	A	43.600,00	40.300,00	38.473,36	43.600,00	40.300,00	38.473,36
1 600000	Energiebezüge	24	2222	3222	0600	D	74.500,00	78.800,00	72.259,93	74.500,00	78.800,00	70.258,01
1 618000	Instandhaltung von sonstigen Anlagen	24	2224	3224	0304	E	5.000,00	5.000,00	1.059,27	5.000,00	5.000,00	1.059,27
1 700000	Miet- und Pachtaufwand	24	2223	3223	0601	D	4.500,00	3.600,00	3.408,19	4.500,00	3.600,00	3.408,19
1 700200	Miet- und Pachtaufwand	24	2223	3223	0304	E	5.000,00	4.500,00	2.944,86	5.000,00	4.500,00	2.927,25
1 710000	Öffentliche Abgaben, ohne Gebühren gemäß FAG	24	2225	3225	0601	D	2.400,00	2.400,00	2.199,91	2.400,00	2.400,00	2.199,91
1 711000	Gebühren f.d.Ben.v.Gemeindeeinr.u-anl.gem.FAG (Ausgaben)	24	2225	3225	0601	D	12.000,00	6.600,00	15.163,62	12.000,00	6.600,00	15.163,62
1 728000	Entgelte für sonstige Leistungen	24	2225	3225	0304	E	2.500,00	2.300,00	1.794,32	2.500,00	2.300,00	1.794,32
1 728700	Entgelte für sonstige Leistungen - Wasser	24	2225	3225	0600	D	11.400,00	2.000,00	10.635,77	11.400,00	2.000,00	10.390,72
Summe Aktiva (Vermögen)									0,00			
Summe Passiva (Vermögen)									0,00			
Summe Erträge (Ergebnis)							480.700,00	464.900,00	265.633,19			
Summe Aufwendungen (Ergebnis)							729.000,00	731.900,00	513.446,20			
NETTOERGEBNIS							-248.300,00	-267.000,00	-247.813,01			
Summe Einzahlungen (Finanzierung)										480.700,00	464.900,00	307.397,16
Summe Auszahlungen (Finanzierung)										729.000,00	731.900,00	512.395,26
NETTOFINANZIERUNGSSALDO										-248.300,00	-267.000,00	-204.998,10

Detailnachweis 2023

22000	Gewerbliche und kaufmännische Berufsschulen	QS	MVAG	MVAG	AOB	R	VA 2023	VA 2022	RA 2021	VA 2023	VA 2022	RA 2021
Konto		VH/EH	FH				Ergebnis			Finanzierung		
2 382000	Rückstellungen für ausstehende Rechnungen	1532			0401	A			2.000.000,00	0,00	0,00	0,00
2 815000	Erträge aus der Auflösung von RST f. ausstehende Rechnu	18	2117		0401	A	2.040.000,00		2.000.000,00			
1 688000	Dotierung von Rückstellungen für ausstehende Rechnungen	24	2226		0401	A	2.083.000,00		2.000.000,00			
1 751000	Transfers an Länder, Landesfonds und Landeskammern	26	2231	3231	0202	B	2.100.000,00	2.000.000,00	2.075.372,70	2.100.000,00	2.000.000,00	4.701.619,81
Summe Aktiva (Vermögen)									0,00			
Summe Passiva (Vermögen)									2.000.000,00			
Summe Erträge (Ergebnis)							2.040.000,00	0,00	2.000.000,00			
Summe Aufwendungen (Ergebnis)							4.183.000,00	2.000.000,00	4.075.372,70			
NETTOERGEBNIS							-2.143.000,00	-2.000.000,00	-2.075.372,70			
Summe Einzahlungen (Finanzierung)										0,00	0,00	0,00
Summe Auszahlungen (Finanzierung)										2.100.000,00	2.000.000,00	4.701.619,81
NETTOFINANZIERUNGSSALDO										-2.100.000,00	-2.000.000,00	-4.701.619,81

Detailnachweis 2023

23000	Stadtbildstelle	QS	MVAG	MVAG	AOB	R	VA 2023	VA 2022	RA 2021	VA 2023	VA 2022	RA 2021
Konto		VH/EH	FH				Ergebnis			Finanzierung		
1 728000	Entgelte für sonstige Leistungen	24	2225	3225	0202	B	55.000,00	0,00		55.000,00	0,00	
1 751000	Transfers an Länder, Landesfonds und Landeskammern	26	2231	3231	0202	B	0,00	50.000,00	47.194,34	0,00	50.000,00	47.194,34
Summe Aktiva (Vermögen)									0,00			
Summe Passiva (Vermögen)									0,00			
Summe Erträge (Ergebnis)							0,00	0,00	0,00			
Summe Aufwendungen (Ergebnis)							55.000,00	50.000,00	47.194,34			
NETTOERGEBNIS							-55.000,00	-50.000,00	-47.194,34			
Summe Einzahlungen (Finanzierung)										0,00	0,00	0,00
Summe Auszahlungen (Finanzierung)										55.000,00	50.000,00	47.194,34
NETTOFINANZIERUNGSSALDO										-55.000,00	-50.000,00	-47.194,34

Detailnachweis 2023

23900	Sonstige Einrichtungen und Maßnahmen	QS	MVAG	MVAG	AOB	R	VA 2023	VA 2022	RA 2021	VA 2023	VA 2022	RA 2021
Konto		VH/EH	FH				Ergebnis			Finanzierung		
2 820000	Zinserträge aus Darlehen und aktiven Finanzinstrumenten	14	2131	3131	0401	A	200,00	500,00	153,00	200,00	500,00	153,00
2 828000	Rückersätze von Aufwendungen	18	2116	3116	0200	B	0,00		4.615,37	0,00		4.615,37
2 894000	Entnahmen von zweckgebundenen Haushaltsrücklagen		2301		0400	A	0,00		2.847,00			
2 934000	zweckgebundene Haushaltsrücklagen		1230		0401	A			212,71	0,00	0,00	0,00
2 940000	Neubewertungsrücklagen		1240		0401	A			689,60	0,00	0,00	0,00
5 085000	Zur Veräußerung verfügbare Finanzinstrumente - langfris	60	1032	3650	0401	A			18.465,40	0,00	0,00	0,00
1 710000	Öffentliche Abgaben, ohne Gebühren gemäß FAG	24	2225	3225	0401	A	100,00	100,00	0,00	100,00	100,00	0,00
1 729000	Sonstige Aufwendungen	24	2225	3225	0200	B	17.600,00	16.000,00		17.600,00	16.000,00	
1 729008	Sonstige Aufwendungen, (iV)	24	2225	3225	0200	B	44.000,00	44.000,00		44.000,00	44.000,00	
1 757000	Transfers an private Organisationen ohne Erwerbszweck	27	2234	3234	0200	B	269.900,00	244.000,00	281.800,00	269.900,00	244.000,00	281.800,00
1 768000	Sonstige Transfers an private Haushalte	27	2234	3234	0200	B	21.200,00	19.200,00	19.200,00	21.200,00	19.200,00	19.200,00
1 768100	Sonstige Transfers an private Haushalte	27	2234	3234	0200	B	100,00	100,00	3.000,00	100,00	100,00	3.000,00
1 777000	Kapitaltransfers an private Organisationen ohne Erwerbs	44	2234	3434	0200	B	100,00	100,00	7.000,00	100,00	100,00	7.000,00
Summe Aktiva (Vermögen)									18.465,40			
Summe Passiva (Vermögen)									902,31			
Summe Erträge (Ergebnis)							200,00	500,00	7.615,37			
Summe Aufwendungen (Ergebnis)							353.000,00	323.500,00	311.000,00			
NETTOERGEBNIS							-352.800,00	-323.000,00	-303.384,63			
Summe Einzahlungen (Finanzierung)										200,00	500,00	4.768,37
Summe Auszahlungen (Finanzierung)										353.000,00	323.500,00	311.000,00
NETTOFINANZIERUNGSSALDO										-352.800,00	-323.000,00	-306.231,63

Detailnachweis 2023

24000	Städtische Kindergärten und Horte	QS	MVAG	MVAG	AOB	R	VA 2023	VA 2022	RA 2021	VA 2023	VA 2022	RA 2021
Konto		VH/EH	FH				Ergebnis			Finanzierung		
6 346000	Investitionsdarlehen von Finanzunternehmen	55	1411	3514	0400	A				0,00	26.200,00	
2 346000	Investitionsdarlehen von Finanzunternehmen	55	1411	3514	0401	A			303.323,27	0,00	0,00	0,00
2 359000	Sonstige kurzfristige Finanzschulden	55	1511	3513	0401	A			5.000,00	0,00	0,00	0,00
2 382000	Rückstellungen für ausstehende Rechnungen		1532		0401	A			2.729,83	0,00	0,00	0,00
2 390000	Passive Rechnungsabgrenzung		1540	4120	0401	A			330.818,18	0,00	0,00	0,00
2 810000	Erträge aus Leistungen	13	2114	3114	0202	B	2.900.000,00	2.900.000,00	2.571.306,28	2.900.000,00	2.900.000,00	2.446.177,93
2 810008	Leistungserlöse, (iV)	13	2114	3114	0202	B	0,00	0,00	89.030,28	0,00	0,00	88.395,29
2 811000	Miete- und Pächtertrag	14	2115	3115	0202	B	7.500,00	7.500,00	3.566,44	7.500,00	7.500,00	3.824,80
2 815000	Erträge aus der Auflösung von RST f. ausstehende Rechnu	18	2117		0401	A	2.000,00		3.483,73			
2 828000	Rückersätze von Aufwendungen	18	2116	3116	0202	B	0,00	0,00	22.654,93	0,00	0,00	22.654,93
2 860000	Transfers von Bund, Bundesfonds und Bundeskammern	15	2121	3121	MD02	A	60.000,00	82.000,00	165.692,90	60.000,00	82.000,00	163.182,76
2 860900	Laufende Transferz. von Bund, Bundesfonds u. -kammern	15	2121	3121	0202	B	0,00		584.621,70	0,00		584.621,70
2 861000	Transfers von Ländern, Landesfonds und Landeskammern	15	2121	3121	0202	B	5.000.000,00	5.000.000,00	5.154.199,65	5.000.000,00	5.000.000,00	5.154.199,65
2 861100	Transfers von Ländern, Landesfonds und Landeskammern	15	2121	3121	0202	B	800.000,00	800.000,00	600.199,09	800.000,00	800.000,00	931.017,27
2 861200	Transfers von Ländern, Landesfonds und Landeskammern	15	2121	3121	0202	B	200.000,00	200.000,00	240.487,82	200.000,00	200.000,00	240.487,82
5 010000	Gebäude und Bauten	40	1022	3413	0401	A			241.032,14	0,00	0,00	0,00
5 020000	Maschinen und maschinelle Anlagen	41	1025	3414	0202	B			44.460,70	16.000,00	14.000,00	29.951,74
5 040000	Fahrzeuge	41	1025	3414	0202	B			34.407,07	12.000,00	12.000,00	17.500,00
5 042100	Amts-, Betriebs- und Geschäftsausstattung	41	1026	3415	0202	B			1.140.851,67	0,00	0,00	23.911,37
5 042108	Amtsausstattung, (iV)	41	1026	3415	0202	B			18.964,19	0,00	0,00	0,00
5 042500	Amts-, Betriebs- und Geschäftsausstattung, EDV	41	1026	3415	MD03	A			95.567,47	100,00	100,00	62.218,00
5 070500	Aktivierungsfähige Rechte (immaterielle Vermögenswerte)	42	1010	3411	MD03	A			11.933,50	100,00	100,00	9.900,00
1 297000	Wertberichtigungen zu kurzfristigen Forderungen aus L+L		1131		0401	A			-13.300,00	0,00	0,00	0,00
1 346000	Investitionsdarlehen von Finanzunternehmen	65		3614	0401	A			0,00	96.700,00	101.700,00	269.997,45
1 400000	Geringwertige Wirtschaftsgüter (GWG)	23	2221	3221	0202	B	325.100,00	295.500,00	222.204,94	325.100,00	295.500,00	224.203,37
1 400008	Geringwertige Wirtschaftsgüter des Anlagevermögens, (iV)	23	2221	3221	0202	B	5.000,00	4.500,00	5.311,08	5.000,00	4.500,00	5.311,08
1 400100	Geringwertige Wirtschaftsgüter (GWG)	23	2221	3221	0202	B	26.000,00	21.500,00	10.758,98	26.000,00	21.500,00	10.786,89
1 400500	Geringwertige Wirtschaftsgüter (GWG), EDV	23	2221	3221	MD03	A	100,00	100,00	181,58	100,00	100,00	181,58
1 402100	Verbrauchsgüter für innerbetriebliche Leistungen	23	2221	3221	0202	B	500,00	500,00	80,67	500,00	500,00	280,69
1 409000	Ersatzteile	23	2221	3221	0202	B	100,00	100,00	0,00	100,00	100,00	0,00
1 413000	Handelswaren	23	2221	3221	0202	B	9.400,00	8.500,00	3.746,15	9.400,00	8.500,00	3.945,70
1 430000	Lebensmittel	23	2221	3221	0202	B	440.000,00	400.000,00	313.367,34	440.000,00	400.000,00	312.924,95
1 430008	Lebensmittel, (iV)	23	2221	3221	0202	B	600.000,00	450.000,00	446.942,97	600.000,00	450.000,00	487.632,54
1 431000	Futtermittel	23	2221	3221	0202	B	100,00	100,00	0,00	100,00	100,00	0,00
1 452000	Treibstoffe	23	2221	3221	0202	B	1.700,00	1.500,00	600,53	1.700,00	1.500,00	600,53
1 453000	Schmier- und Schleifmittel	23	2221	3221	0202	B	100,00	100,00	83,31	100,00	100,00	83,31
1 454000	Reinigungsmittel	23	2221	3221	0202	B	50.500,00	40.500,00	48.362,39	50.500,00	40.500,00	53.725,38
1 455000	Chemische und sonstige artverwandte Mittel	23	2221	3221	0202	B	6.500,00	16.500,00	919,57	6.500,00	16.500,00	955,79

Detailnachweis 2023

24000	Städtische Kindergärten und Horte	QS	MVAG	MVAG	AOB	R	VA 2023	VA 2022	RA 2021	VA 2023	VA 2022	RA 2021
Konto		VH/EH	FH				Ergebnis			Finanzierung		
1 455100	Chemische und sonstige Artverwandte Mittel	23	2221	3221	0601	D	700,00	700,00	560,00	700,00	700,00	560,00
1 456000	Schreib-, Zeichen- und sonstige Büromittel	23	2221	3221	0202	B	11.000,00	10.000,00	6.800,56	11.000,00	10.000,00	6.819,78
1 457000	Druckwerke	23	2221	3221	0202	B	27.500,00	25.000,00	20.233,14	27.500,00	25.000,00	20.742,66
1 458000	Mittel zur ärztlichen Betreuung und Gesundheitsvorsorge	23	2221	3221	0202	B	5.500,00	5.000,00	17.269,84	5.500,00	5.000,00	17.257,10
1 459000	Sonstige Verbrauchsgüter	23	2221	3221	0202	B	102.300,00	93.000,00	102.076,33	102.300,00	93.000,00	102.851,11
1 459100	Sonstige Verbrauchsgüter	23	2221	3221	0601	D	4.000,00	2.000,00	1.526,56	4.000,00	2.000,00	1.526,56
1 500000	Geldbezüge der Beamten der Verwaltung	20	2211	3211	MD02	A	130.000,00	118.400,00	113.123,28	130.000,00	118.400,00	113.123,28
1 501000	Geldbezüge der Beamten in handwerklicher Verwendung	20	2211	3211	MD02	A	307.100,00	297.300,00	288.485,06	307.100,00	297.300,00	288.485,06
1 510000	Geldbezüge der Vertragsbediensteten der Verwaltung	20	2211	3211	MD02	A	16.541.600,00	13.990.400,00	13.424.802,22	16.541.600,00	13.990.400,00	13.424.802,22
1 510100	Geldbezüge der Vertragsbediensteten der Verwaltung	20	2211	3211	MD02	A	0,00	0,00	5.652,42	0,00	0,00	5.652,42
1 511000	Geldbezüge d.Vertragsbediensteten in handwerkli.Verwend.	20	2211	3211	MD02	A	4.457.300,00	4.284.500,00	3.989.328,46	4.457.300,00	4.284.500,00	3.989.328,46
1 563000	Sonstige Aufwandsentschädigungen	20	2213	3213	MD02	A	9.900,00	11.600,00	11.700,84	9.900,00	11.600,00	11.700,84
1 564000	Vergütungen für Nebentätigkeit	20	2211	3211	MD02	A	0,00	0,00	541,80	0,00	0,00	541,80
1 565000	Mehrleistungsvergütungen	20	2211	3211	MD02	A	369.800,00	347.500,00	344.126,09	369.800,00	347.500,00	344.126,09
1 566000	Zuwendungen aus Anlaß von Dienstjubiläen	20	2212	3212	MD02	A	88.500,00	57.300,00	148.358,74	88.500,00	57.300,00	148.358,74
1 567000	Belohnungen, Geldaushilfen und Leistungsprämien	20	2213	3213	MD02	A	0,00	0,00	25.026,56	0,00	0,00	25.026,56
1 569000	Sonstige Nebengebühren	20	2211	3211	MD02	A	176.200,00	165.400,00	157.018,81	176.200,00	165.400,00	157.018,81
1 580000	Dienstgeberbeiträge z.Ausgleichsfonds f.Familienbeihilf	20	2212	3212	MD02	A	815.100,00	704.500,00	675.945,59	815.100,00	704.500,00	675.945,59
1 582000	Sonstige Dienstgeberbeiträge zur sozialen Sicherheit	20	2212	3212	MD02	A	4.487.900,00	3.887.400,00	3.897.381,89	4.487.900,00	3.887.400,00	3.897.381,89
1 600000	Energiebezüge	24	2222	3222	0600	D	503.400,00	360.500,00	377.903,83	503.400,00	360.500,00	380.896,19
1 614600	Instandhaltung von Gebäuden und Bauten (SIG treuhändisc	24	2224	3224	0601	D	10.000,00	15.000,00	6.939,17	10.000,00	15.000,00	6.362,61
1 616000	Instandhaltung von Maschinen und maschinellen Anlagen	24	2224	3224	0202	B	38.500,00	35.000,00	36.082,59	38.500,00	35.000,00	34.916,68
1 618000	Instandhaltung von sonstigen Anlagen	24	2224	3224	0202	B	47.300,00	43.000,00	16.896,30	47.300,00	43.000,00	16.527,30
1 618008	Instandhaltung von sonstigen Anlagen, (iV)	24	2224	3224	0202	B	1.900,00	0,00		1.900,00	0,00	
1 618500	Instandhaltung von sonstigen Anlagen, EDV	24	2224	3224	MD03	A	100,00	100,00	0,00	100,00	100,00	0,00
1 621008	Sonstige Transporte (IV)	24	2222	3222	0202	B	19.300,00	17.500,00		19.300,00	17.500,00	
1 621009	Sonstige Transporte (VE)	24	2222	3222	0202	B	0,00		1.845,00	0,00		1.845,00
1 621100	Sonstige Transporte	24	2222	3222	0202	B	4.400,00	4.000,00	1.609,64	4.400,00	4.000,00	1.609,64
1 630000	Postdienste	24	2222	3222	MD03	A	100,00	200,00	0,00	100,00	200,00	0,00
1 631000	Telekommunikationsdienste	24	2222	3222	MD03	A	28.600,00	28.600,00	27.116,49	28.600,00	28.600,00	26.855,74
1 650000	Zinsen für Finanzschulden in Euro	25	2241	3241	0401	A	6.500,00	9.400,00	12.555,61	6.500,00	9.400,00	12.555,61
1 680000	Planmäßige Abschreibung		2226		0400	A	255.700,00	262.200,00	305.625,34			
1 683000	Verluste aus dem Abgang v. Sachanl. u. immat. Vermögens		2226		0401	A	0,00		5.391,46			
1 688000	Dotierung von Rückstellungen für ausstehende Rechnungen	24	2226		0401	A	900,00		2.729,83			
1 690100	Abschreibung von Forderungen (Schadensfälle)		2225		0202	B	0,00		5.050,96			
1 691000	Schadensvergütungen	24	2225	3225	0202	B	13.000,00	13.000,00	0,00	13.000,00	13.000,00	0,00
1 695000	Aufwendungen aus Wertberichtigungen auf Forderungen		2226		0401	A	0,00		100,00			
1 700100	Miet- und Pachttaufwand	24	2223	3223	0601	D	15.000,00	15.000,00	11.637,47	15.000,00	15.000,00	11.637,47

Detailnachweis 2023

24000	Städtische Kindergärten und Horte	QS	MVAG	MVAG	AOB	R	VA 2023	VA 2022	RA 2021	VA 2023	VA 2022	RA 2021
Konto		VH/EH	FH				Ergebnis			Finanzierung		
1 700200	Miet- und Pachtaufwand	24	2223	3223	0202	B	44.000,00	40.000,00	33.183,28	44.000,00	40.000,00	33.183,28
1 700500	Miet- und Pachtaufwand, EDV	24	2223	3223	MD03	A	100,00	100,00	0,00	100,00	100,00	0,00
1 700600	Miet- und Pachtaufwand (SIG)	24	2223	3223	0601	D	456.100,00	484.500,00	458.729,21	456.100,00	484.500,00	458.729,21
1 700690	Miet- und Pachtaufwand (SIG treuhändisch)	24	2223	3223	0601	D	25.000,00	20.000,00	19.554,42	25.000,00	20.000,00	18.870,09
1 710000	Öffentliche Abgaben, ohne Gebühren gemäß FAG	24	2225	3225	0601	D	14.000,00	14.000,00	13.798,56	14.000,00	14.000,00	13.798,56
1 711000	Gebühren f.d.Ben.v.Gemeindeeinr.u-anl.gem.FAG (Ausgaben)	24	2225	3225	0601	D	83.000,00	83.000,00	78.309,68	83.000,00	83.000,00	78.309,68
1 724000	Reisegebühren	24	2225	3225	MD02	A	300,00	300,00	0,00	300,00	300,00	0,00
1 724100	Reisegebühren	24	2225	3225	MD02	A	10.000,00	10.000,00	6.167,26	10.000,00	10.000,00	6.167,26
1 724200	Reisegebühren	24	2225	3225	MD02	A	500,00	500,00	422,73	500,00	500,00	422,73
1 728000	Entgelte für sonstige Leistungen	24	2225	3225	0601	D	15.000,00	13.000,00	11.549,42	15.000,00	13.000,00	12.174,83
1 728070	Entgelte für sonstige Leistungen	24	2225	3225	0202	B	15.000,00	18.000,00	195,00	15.000,00	18.000,00	195,00
1 728200	Entgelte für sonstige Leistungen	24	2225	3225	0202	B	474.500,00	431.300,00	405.682,32	474.500,00	431.300,00	404.533,65
1 728208	Entgelte für sonstige Leistungen, (iV)	24	2225	3225	0202	B	300,00	300,00	98,14	300,00	300,00	98,14
1 728500	Entgelte für sonstige Leistungen, EDV	24	2225	3225	MD03	A	28.000,00	25.000,00	28.718,08	28.000,00	25.000,00	28.718,08
1 728700	Entgelte für sonstige Leistungen - Wasser	24	2225	3225	0600	D	21.800,00	15.200,00	20.343,99	21.800,00	15.200,00	20.338,13
1 729009	Sonstige Aufwendungen	24	2225	3225	0202	B	400,00	400,00	0,00	400,00	400,00	0,00
1 729100	Sonstige Aufwendungen	24	2225	3225	0202	B	41.800,00	38.000,00	19.408,54	41.800,00	38.000,00	19.694,14
1 781610	Transfers an Beteiligungen der Gemeinde/des Gemeindever	27	2232	3232	0601	D	250.000,00	67.800,00	57.970,79	250.000,00	67.800,00	90.846,56
Summe Aktiva (Vermögen)									1.573.916,74			
Summe Passiva (Vermögen)									641.871,28			
Summe Erträge (Ergebnis)							8.969.500,00	8.989.500,00	9.435.242,82			
Summe Aufwendungen (Ergebnis)							31.424.000,00	27.304.300,00	26.248.132,81			
NETTOERGEBNIS							-22.454.500,00	-18.314.800,00	-16.812.889,99			
Summe Einzahlungen (Finanzierung)									8.967.500,00	9.015.700,00	9.634.562,15	
Summe Auszahlungen (Finanzierung)									31.292.300,00	27.170.000,00	26.424.644,92	
NETTOFINANZIERUNGSSALDO									-22.324.800,00	-18.154.300,00	-16.790.082,77	

Detailnachweis 2023

24010	Sonstige Kindergärten	QS	MVAG	MVAG	AOB	R	VA 2023	VA 2022	RA 2021	VA 2023	VA 2022	RA 2021
Konto		VH/EH	FH				Ergebnis			Finanzierung		
2 385000	Rückstellungen für Haftungen		1433		0401	A			30.019,92	0,00	0,00	0,00
2 811000	Miete- und Pächtertrag	14	2115	3115	0601	D	0,00	9.000,00	16.987,20	0,00	9.000,00	14.250,67
2 817000	Erträge aus der Auflösung von sonstigen Rückstellungen		2117		0401	A	30.000,00		30.019,92			
1 686000	Dotierung von Rückstellungen für Haftungen		2226		0401	A	30.000,00		30.019,92			
1 690000	Abschreibung von Forderungen (Schadensfälle)	24	2225		0202		0,00		9.998,76			
1 710000	Öffentliche Abgaben, ohne Gebühren gemäß FAG	24	2225	3225	0601	D	1.500,00	1.500,00	1.422,72	1.500,00	1.500,00	1.422,72
1 728700	Entgelte für sonstige Leistungen - Wasser	24	2225	3225	0600	D	100,00	100,00	0,00	100,00	100,00	0,00
1 751000	Transfers an Länder, Landesfonds und Landeskammern	26	2231	3231	0202	B	275.000,00	250.000,00	60.000,00	275.000,00	250.000,00	60.000,00
1 757000	Transfers an private Organisationen ohne Erwerbszweck	27	2234	3234	0202	B	1.901.900,00	1.811.300,00	1.791.487,50	1.901.900,00	1.811.300,00	1.791.487,50
1 757200	Transfers an private Organisationen ohne Erwerbszweck	27	2234	3234	0202	B	83.000,00	153.000,00	0,00	83.000,00	153.000,00	143.602,60
1 757300	Transfers an private Organisationen ohne Erwerbszweck	27	2234	3234	0202	B	7.656.900,00	6.635.300,00	5.988.311,07	7.656.900,00	6.635.300,00	5.988.311,07
1 790000	Inanspruchnahme von Haftungen	24	2225	3226	0401	A	0,00		143.602,60	0,00		0,00
Summe Aktiva (Vermögen)									0,00			
Summe Passiva (Vermögen)									30.019,92			
Summe Erträge (Ergebnis)							30.000,00	9.000,00	47.007,12			
Summe Aufwendungen (Ergebnis)							9.948.400,00	8.851.200,00	8.024.842,57			
NETTOERGEBNIS							-9.918.400,00	-8.842.200,00	-7.977.835,45			
Summe Einzahlungen (Finanzierung)										0,00	9.000,00	14.250,67
Summe Auszahlungen (Finanzierung)										9.918.400,00	8.851.200,00	7.984.823,89
NETTOFINANZIERUNGSSALDO										-9.918.400,00	-8.842.200,00	-7.970.573,22

24900	Sonstige Einrichtungen und Maßnahmen	QS	MVAG	MVAG	AOB	R	VA 2023	VA 2022	RA 2021	VA 2023	VA 2022	RA 2021
Konto		VH/EH	FH				Ergebnis			Finanzierung		
1 728000	Entgelte für sonstige Leistungen	24	2225	3225	0200	B	40.000,00			40.000,00		
	Summe Aktiva (Vermögen)									0,00		
	Summe Passiva (Vermögen)									0,00		
	Summe Erträge (Ergebnis)						0,00	0,00	0,00			
	Summe Aufwendungen (Ergebnis)						40.000,00	0,00	0,00			
	NETTOERGEBNIS						-40.000,00	0,00	0,00			
	Summe Einzahlungen (Finanzierung)									0,00	0,00	0,00
	Summe Auszahlungen (Finanzierung)									40.000,00	0,00	0,00
	NETTOFINANZIERUNGSSALDO									-40.000,00	0,00	0,00

Detailnachweis 2023

25200	Jugendherbergen und Jugendheime	QS	MVAG	MVAG	AOB	R	VA 2023	VA 2022	RA 2021	VA 2023	VA 2022	RA 2021
Konto		VH/EH	FH				Ergebnis			Finanzierung		
1 600000	Energiebezüge	24	2222	3222	0600	D	3.300,00	3.500,00	3.090,89	3.300,00	3.500,00	3.090,89
1 757100	Transfers an private Organisationen ohne Erwerbszweck	27	2234	3234	0200	B	10.000,00	10.000,00	10.000,00	10.000,00	10.000,00	10.000,00
1 777000	Kapitaltransfers an private Organisationen ohne Erwerbs	44	2234	3434	0200	B	100,00	100,00	0,00	100,00	100,00	0,00
Summe Aktiva (Vermögen)									0,00			
Summe Passiva (Vermögen)									0,00			
Summe Erträge (Ergebnis)							0,00	0,00	0,00			
Summe Aufwendungen (Ergebnis)							13.400,00	13.600,00	13.090,89			
NETTOERGEBNIS							-13.400,00	-13.600,00	-13.090,89			
Summe Einzahlungen (Finanzierung)										0,00	0,00	0,00
Summe Auszahlungen (Finanzierung)										13.400,00	13.600,00	13.090,89
NETTOFINANZIERUNGSSALDO										-13.400,00	-13.600,00	-13.090,89

Detailnachweis 2023

25300	Jugendverkehrserziehung	QS	MVAG	MVAG	AOB	R	VA 2023	VA 2022	RA 2021	VA 2023	VA 2022	RA 2021
Konto		VH/EH	FH				Ergebnis			Finanzierung		
5 040000	Fahrzeuge	41	1025	3414	0202	B			1.926,32	0,00	0,00	0,00
1 400000	Geringwertige Wirtschaftsgüter (GWG)	23	2221	3221	0202	B	2.800,00	2.500,00	0,00	2.800,00	2.500,00	0,00
1 400500	Geringwertige Wirtschaftsgüter (GWG), EDV	23	2221	3221	MD03	A	100,00	100,00	0,00	100,00	100,00	0,00
1 454000	Reinigungsmittel	23	2221	3221	0601	D	100,00	100,00	55,01	100,00	100,00	55,01
1 459000	Sonstige Verbrauchsgüter	23	2221	3221	0601	D	100,00	100,00	0,00	100,00	100,00	0,00
1 600000	Energiebezüge	24	2222	3222	0600	D	1.300,00	1.200,00	1.212,50	1.300,00	1.200,00	1.212,50
1 617000	Instandhaltung von Fahrzeugen	24	2224	3224	0202	B	2.200,00	2.000,00	0,00	2.200,00	2.000,00	0,00
1 619000	Instandhaltung von Sonderanlagen	24	2224	3224	0604	D	0,00	100,00	0,00	0,00	100,00	0,00
1 621000	Sonstige Transporte	24	2222	3222	0202	B	3.600,00	3.200,00	2.375,00	3.600,00	3.200,00	2.375,00
1 631000	Telekommunikationsdienste	24	2222	3222	MD03	A	400,00	400,00	201,13	400,00	400,00	201,13
1 680000	Planmäßige Abschreibung		2226		0400	A	300,00	300,00	431,84			
1 700600	Miet- und Pachtaufwand (SIG)	24	2223	3223	0601	D	1.900,00	1.900,00	1.928,24	1.900,00	1.900,00	1.928,24
1 710000	Öffentliche Abgaben, ohne Gebühren gemäß FAG	24	2225	3225	0601	D	1.000,00	1.000,00	896,06	1.000,00	1.000,00	896,06
1 728070	Entgelte für sonstige Leistungen	24	2225	3225	0202	B	7.300,00	6.600,00	6.000,00	7.300,00	6.600,00	6.000,00
1 781600	Transfers an Beteiligungen der Gemeinde/des Gemeindever	27	2232	3232	0601	D	1.000,00	100,00	71,76	1.000,00	100,00	71,76
Summe Aktiva (Vermögen)									1.926,32			
Summe Passiva (Vermögen)									0,00			
Summe Erträge (Ergebnis)							0,00	0,00	0,00			
Summe Aufwendungen (Ergebnis)							22.100,00	19.600,00	13.171,54			
NETTOERGEBNIS							-22.100,00	-19.600,00	-13.171,54			
Summe Einzahlungen (Finanzierung)										0,00	0,00	0,00
Summe Auszahlungen (Finanzierung)										21.800,00	19.300,00	12.739,70
NETTOFINANZIERUNGSSALDO										-21.800,00	-19.300,00	-12.739,70

25900	Sonstige Einrichtungen und Massnahmen	QS	MVAG	MVAG	AOB	R	VA 2023	VA 2022	RA 2021	VA 2023	VA 2022	RA 2021
Konto			VH/EH	FH			Ergebnis			Finanzierung		
1 757000	Transfers an private Organisationen ohne Erwerbszweck	27	2234	3234	0300	E	1.353.200,00	1.067.700,00	1.035.811,99	1.353.200,00	1.067.700,00	1.035.811,99
	Summe Aktiva (Vermögen)									0,00		
	Summe Passiva (Vermögen)									0,00		
	Summe Erträge (Ergebnis)						0,00	0,00	0,00			
	Summe Aufwendungen (Ergebnis)						1.353.200,00	1.067.700,00	1.035.811,99			
	NETTOERGEBNIS						-1.353.200,00	-1.067.700,00	-1.035.811,99			
	Summe Einzahlungen (Finanzierung)									0,00	0,00	0,00
	Summe Auszahlungen (Finanzierung)									1.353.200,00	1.067.700,00	1.035.811,99
	NETTOFINANZIERUNGSSALDO									-1.353.200,00	-1.067.700,00	-1.035.811,99

Detailnachweis 2023

26200	Sportplätze	QS	MVAG	MVAG	AOB	R	VA 2023	VA 2022	RA 2021	VA 2023	VA 2022	RA 2021
Konto		VH/EH	FH				Ergebnis			Finanzierung		
2 811000	Miete- und Pachtertrag	14	2115	3115	0403	A	23.100,00	23.000,00	23.020,61	23.100,00	23.000,00	23.020,61
2 811100	Miete- und Pachtertrag	14	2115	3115	MD00	A	0,00	0,00	8.938,30	0,00	0,00	8.938,30
5 006000	Sonstige Grundstückseinrichtungen	40	1021	3412	0601	D				1.600.000,00		
5 010000	Gebäude und Bauten	40	1022	3413	0401	A			940.988,87	0,00	0,00	0,00
1 400000	Geringwertige Wirtschaftsgüter (GWG)	23	2221	3221	0200	B	100,00	100,00	0,00	100,00	100,00	0,00
1 459000	Sonstige Verbrauchsgüter	23	2221	3221	0200	B	100,00	100,00	0,00	100,00	100,00	0,00
1 600000	Energiebezüge	24	2222	3222	0600	D	100,00	100,00	143,12	100,00	100,00	143,12
1 610000	Instandhaltung von Grund und Boden	24	2224	3224	0200	B	6.600,00	6.000,00	0,00	6.600,00	6.000,00	0,00
1 614000	Instandhaltung von Gebäuden und Bauten	24	2224	3224	0601	D	15.000,00	1.000,00	0,00	15.000,00	1.000,00	0,00
1 614600	Instandhaltung von Gebäuden und Bauten (SIG treuhändisc	24	2224	3224	0601	D	95.000,00	110.000,00	83.988,86	95.000,00	110.000,00	101.432,02
1 680000	Planmäßige Abschreibung		2226		0400	A	64.000,00	64.100,00	64.035,23			
1 700600	Miet- und Pachtaufwand (SIG)	24	2223	3223	0601	D	95.800,00	95.800,00	98.991,12	95.800,00	95.800,00	98.991,12
1 710000	Öffentliche Abgaben, ohne Gebühren gemäß FAG	24	2225	3225	0601	D	24.000,00	24.000,00	23.166,07	24.000,00	24.000,00	23.166,07
1 711000	Gebühren f.d.Ben.v.Gemeindeeinr.u-anl.gem.FAG(Ausgaben)	24	2225	3225	0601	D	2.000,00	2.000,00	1.595,24	2.000,00	2.000,00	1.595,24
1 728700	Entgelte für sonstige Leistungen - Wasser	24	2225	3225	0600	D	1.200,00	800,00	1.081,09	1.200,00	800,00	1.081,09
Summe Aktiva (Vermögen)									940.988,87			
Summe Passiva (Vermögen)									0,00			
Summe Erträge (Ergebnis)							23.100,00	23.000,00	31.958,91			
Summe Aufwendungen (Ergebnis)							303.900,00	304.000,00	273.000,73			
NETTOERGEBNIS							-280.800,00	-281.000,00	-241.041,82			
Summe Einzahlungen (Finanzierung)										23.100,00	23.000,00	31.958,91
Summe Auszahlungen (Finanzierung)										1.839.900,00	239.900,00	226.408,66
NETTOFINANZIERUNGSSALDO										-1.816.800,00	-216.900,00	-194.449,75

Detailnachweis 2023

26300	Sporthallen	QS	MVAG	MVAG	AOB	R	VA 2023	VA 2022	RA 2021	VA 2023	VA 2022	RA 2021
Konto		VH/EH	FH				Ergebnis			Finanzierung		
6 300000	Kapitaltransfers von Bund, Bundesfonds und Bundeskammer	33	1311	3331	0701	B			2.103.563,59	0,00	0,00	2.105.350,49
6 301000	Kapitaltransfers von Ländern, Landesfonds und Landeskam	33	1311	3331	0401	A			1.497.912,02	0,00	0,00	0,00
6 305000	Kapitaltransfers von Unternehmen (ohne Finanzunternehme	34	1313	3333	0401	A			32.878,24	0,00	0,00	0,00
6 346000	Investitionsdarlehen von Finanzunternehmen	55	1411	3514	0400	A				0,00	139.100,00	
2 346000	Investitionsdarlehen von Finanzunternehmen	55	1411	3514	0401	A			15.000,00	0,00	0,00	0,00
2 810000	Erträge aus Leistungen	13	2114	3114	0701	B	100,00	100,00	0,00	100,00	100,00	157,50
2 811000	Miete- und Pächtertrag	14	2115	3115	0701	B	210.000,00	210.000,00	96.959,98	210.000,00	210.000,00	77.367,00
2 811008	Miete und Pächtertrag, (iV)	14	2115	3115	0701	B	290.000,00	280.000,00	170.133,97	290.000,00	280.000,00	169.551,19
2 813000	Erträge aus der Auflösung von Investitionszuschüssen (K		2127		0400	A	59.900,00	67.800,00	59.931,66			
2 829000	Sonstige Erträge	18	2116	3116	0701	B	1.000,00	1.000,00	259,08	1.000,00	1.000,00	259,08
5 000000	Bebaute Grundstücke	40	1021	3412	0401	A			203.652,00	0,00	0,00	0,00
5 006000	Sonstige Grundstückseinrichtungen	40	1021	3412	0701	B			0,00	100,00	100,00	0,00
5 010000	Gebäude und Bauten	40	1022	3413	0401	A			7.936.279,36	0,00	0,00	0,00
5 020000	Maschinen und maschinelle Anlagen	41	1025	3414	0701	B			667,34	1.000,00	35.000,00	783,71
5 040000	Fahrzeuge	41	1025	3414	0701	B			2.482,34	100,00	79.000,00	0,00
5 042100	Amts-, Betriebs- und Geschäftsausstattung	41	1026	3415	0701	B			574.268,14	25.000,00	25.000,00	212.915,87
5 042108	Amtsausstattung, (iV)	41	1026	3415	0701	B				100,00	0,00	
5 060000	Anlagen in Bau	40	1028	3412	0401	A			2.757.704,74	0,00	0,00	0,00
1 346000	Investitionsdarlehen von Finanzunternehmen	65		3614	0401	A			0,00	3.800,00	3.800,00	3.750,00
1 400000	Geringwertige Wirtschaftsgüter (GWG)	23	2221	3221	0701	B	12.000,00	8.000,00	10.288,63	12.000,00	8.000,00	10.007,11
1 400500	Geringwertige Wirtschaftsgüter (GWG), EDV	23	2221	3221	MD03	A	100,00	100,00	0,00	100,00	100,00	0,00
1 402000	Verbrauchsgüter für innerbetriebliche Leistungen	23	2221	3221	0701	B	2.500,00	2.500,00	1.578,96	2.500,00	2.500,00	853,46
1 409000	Ersatzteile	23	2221	3221	0701	B	1.500,00	1.500,00	562,14	1.500,00	1.500,00	398,77
1 413000	Handelswaren	23	2221	3221	0701	B	0,00	100,00	0,00	0,00	100,00	0,00
1 420000	Roh-, Hilfs- und Baustoffe	23	2221	3221	0701	B	3.000,00	3.000,00	0,00	3.000,00	3.000,00	0,00
1 452000	Treibstoffe	23	2221	3221	0701	B	2.000,00	1.500,00	1.055,67	2.000,00	1.500,00	1.055,67
1 453000	Schmier- und Schleifmittel	23	2221	3221	0701	B	400,00	400,00	0,00	400,00	400,00	0,00
1 454000	Reinigungsmittel	23	2221	3221	0701	B	5.500,00	5.500,00	2.871,56	5.500,00	5.500,00	2.871,56
1 455000	Chemische und sonstige artverwandte Mittel	23	2221	3221	0701	B	9.000,00	5.000,00	5.256,69	9.000,00	5.000,00	5.256,69
1 456000	Schreib-, Zeichen- und sonstige Büromittel	23	2221	3221	0701	B	300,00	300,00	245,95	300,00	300,00	238,72
1 457000	Druckwerke	23	2221	3221	0701	B	100,00	100,00	0,00	100,00	100,00	0,00
1 458000	Mittel zur ärztlichen Betreuung und Gesundheitsvorsorge	23	2221	3221	0701	B	300,00	300,00	0,00	300,00	300,00	0,00
1 459000	Sonstige Verbrauchsgüter	23	2221	3221	0701	B	2.000,00	1.000,00	1.521,64	2.000,00	1.000,00	1.676,50
1 500000	Geldbezüge der Beamten der Verwaltung	20	2211	3211	MD02	A	63.400,00	58.700,00	56.082,77	63.400,00	58.700,00	56.082,77
1 501000	Geldbezüge der Beamten in handwerklicher Verwendung	20	2211	3211	MD02	A	74.000,00	68.200,00	65.861,94	74.000,00	68.200,00	65.861,94
1 511000	Geldbezüge d.Vertragsbediensteten in handwerkli.Verwend.	20	2211	3211	MD02	A	317.800,00	260.800,00	251.313,28	317.800,00	260.800,00	251.313,28
1 565000	Mehrleistungsvergütungen	20	2211	3211	MD02	A	47.000,00	43.400,00	16.734,50	47.000,00	43.400,00	16.734,50
1 566000	Zuwendungen aus Anlaß von Dienstjubiläen	20	2212	3212	MD02	A	12.500,00	16.100,00		12.500,00	16.100,00	

Detailnachweis 2023

26300	Sporthallen	QS	MVAG	MVAG	AOB	R	VA 2023	VA 2022	RA 2021	VA 2023	VA 2022	RA 2021
Konto		VH/EH	FH				Ergebnis			Finanzierung		
1 569000	Sonstige Nebengebühren	20	2211	3211	MD02	A	28.600,00	24.200,00	22.804,36	28.600,00	24.200,00	22.804,36
1 580000	Dienstgeberbeiträge z.Ausgleichsfonds f.Familienbeihilf	20	2212	3212	MD02	A	20.100,00	18.700,00	16.238,67	20.100,00	18.700,00	16.238,67
1 582000	Sonstige Dienstgeberbeiträge zur sozialen Sicherheit	20	2212	3212	MD02	A	83.800,00	69.700,00	69.126,02	83.800,00	69.700,00	69.126,02
1 588000	Kommunalsteuer	20	2212	3212	0701	B	15.000,00	15.000,00	12.527,90	15.000,00	15.000,00	12.441,15
1 600000	Energiebezüge	24	2222	3222	0600	D	78.200,00	37.900,00	53.156,21	78.200,00	37.900,00	53.371,71
1 610000	Instandhaltung von Grund und Boden	24	2224	3224	0701	B	12.000,00	4.000,00	0,00	12.000,00	4.000,00	0,00
1 613000	Instandhaltungen von sonstigen Grundstückseinrichtungen	24	2224	3224	0701	B	1.000,00	1.000,00	0,00	1.000,00	1.000,00	0,00
1 614000	Instandhaltung von Gebäuden und Bauten	24	2224	3224	0701	B	500,00	500,00	0,00	500,00	500,00	0,00
1 616000	Instandhaltung von Maschinen und maschinellen Anlagen	24	2224	3224	0701	B	4.000,00	4.000,00	3.645,59	4.000,00	4.000,00	3.599,67
1 618000	Instandhaltung von sonstigen Anlagen	24	2224	3224	0701	B	6.000,00	6.000,00	2.285,73	6.000,00	6.000,00	2.285,73
1 619000	Instandhaltung von Sonderanlagen	24	2224	3224	0701	B	1.000,00	1.000,00	0,00	1.000,00	1.000,00	0,00
1 621000	Sonstige Transporte	24	2222	3222	0701	B	1.500,00	1.500,00	245,00	1.500,00	1.500,00	245,00
1 630000	Postdienste	24	2222	3222	MD03	A	100,00	100,00	0,00	100,00	100,00	0,00
1 631000	Telekommunikationsdienste	24	2222	3222	MD03	A	2.500,00	2.300,00	2.054,73	2.500,00	2.300,00	2.054,73
1 640000	Rechts- und Beratungsaufwand	24	2222	3222	0701	B	100,00	100,00	0,00	100,00	100,00	0,00
1 650000	Zinsen für Finanzschulden in Euro	25	2241	3241	0401	A	100,00	100,00	83,45	100,00	100,00	83,45
1 680000	Planmäßige Abschreibung		2226		0400	A	321.600,00	325.500,00	306.795,31			
1 681000	RBBUWE ausgeschiedener Anlagen		2226		0401	A	0,00		783,71			
1 683000	Verluste aus dem Abgang v. Sachanl. u. immat. Vermögens		2226		0401	A	0,00		11.790,78			
1 690000	Abschreibung von Forderungen (Schadensfälle)		2225		0701	B	0,00		4.618,02			
1 691000	Schadensvergütungen	24	2225	3225	0701	B	100,00	100,00	0,00	100,00	100,00	0,00
1 700000	Miet- und Pachttaufwand	24	2223	3223	0701	B	10.000,00	10.000,00	5.467,98	10.000,00	10.000,00	5.467,98
1 700600	Miet- und Pachttaufwand (SIG)	24	2223	3223	0601	D	80.100,00	80.100,00	80.127,36	80.100,00	80.100,00	80.127,36
1 710000	Öffentliche Abgaben, ohne Gebühren gemäß FAG	24	2225	3225	0701	B	2.800,00	2.800,00	2.547,65	2.800,00	2.800,00	2.533,83
1 711000	Gebühren f.d.Ben.v.Gemeindeeinr.u-anl.gem.FAG (Ausgaben)	24	2225	3225	0701	B	15.000,00	20.000,00	10.974,32	15.000,00	20.000,00	10.974,32
1 722000	Rückersätze von Erträgen	24	2225	3225	0701	B	10.900,00	10.900,00	9.951,05	10.900,00	10.900,00	9.951,05
1 723000	Amtspauschalien und Repräsentationsaufwendungen	24	2225	3225	0701	B	200,00	200,00	0,00	200,00	200,00	0,00
1 724100	Reisegebühren	24	2225	3225	MD02	A	1.200,00	1.200,00	550,05	1.200,00	1.200,00	550,05
1 728000	Entgelte für sonstige Leistungen	24	2225	3225	0701	B	10.000,00	10.000,00	2.006,40	10.000,00	10.000,00	1.711,85
1 728008	Entgelte für sonstige Leistungen, (iV)	24	2225	3225	0701	B	2.500,00	700,00	487,48	2.500,00	700,00	339,80
1 728070	Entgelte für sonstige Leistungen	24	2225	3225	0701	B	0,00	100,00	0,00	0,00	100,00	0,00
1 728700	Entgelte für sonstige Leistungen - Wasser	24	2225	3225	0600	D	1.500,00	2.500,00	1.402,95	1.500,00	2.500,00	1.327,11
1 729000	Sonstige Aufwendungen	24	2225	3225	0701	B	500,00	500,00	0,00	500,00	500,00	0,00

26300	Sporthallen	QS	MVAG	MVAG	AOB	R	VA 2023	VA 2022	RA 2021	VA 2023	VA 2022	RA 2021
Konto		VH/EH	FH				Ergebnis			Finanzierung		
	Summe Aktiva (Vermögen)								11.475.053,92			
	Summe Passiva (Vermögen)								3.649.353,85			
	Summe Erträge (Ergebnis)						561.000,00	558.900,00	327.284,69			
	Summe Aufwendungen (Ergebnis)						1.264.300,00	1.127.200,00	1.033.044,45			
	NETTOERGEBNIS						-703.300,00	-568.300,00	-705.759,76			
	Summe Einzahlungen (Finanzierung)									501.100,00	630.200,00	2.352.685,26
	Summe Auszahlungen (Finanzierung)									972.800,00	944.600,00	925.034,39
	NETTOFINANZIERUNGSSALDO									-471.700,00	-314.400,00	1.427.650,87

Detailnachweis 2023

26400	Kunsteisbahn	QS	MVAG	MVAG	AOB	R	VA 2023	VA 2022	RA 2021	VA 2023	VA 2022	RA 2021
Konto		VH/EH	FH				Ergebnis			Finanzierung		
6 300000	Kapitaltransfers von Bund, Bundesfonds und Bundeskammer	33	1311	3331	0701	B			218.781,33	0,00	0,00	244.520,31
6 301000	Kapitaltransfers von Ländern, Landesfonds und Landeskam	33	1311	3331	0701	B			47.368,42	0,00	100,00	50.000,00
6 346000	Investitionsdarlehen von Finanzunternehmen	55	1411	3514	0400	A				0,00	98.500,00	
2 810000	Erträge aus Leistungen	13	2114	3114	0701	B	270.000,00	240.000,00	255.091,21	270.000,00	240.000,00	265.781,37
2 810100	Erträge aus Leistungen, Trainingsgelder	13	2114	3114	0701	B	190.000,00	20.400,00	168.344,87	190.000,00	20.400,00	155.650,16
2 810108	Leistungserlöse, (iV)	13	2114	3114	0701	B	216.000,00	216.000,00	116.808,96	216.000,00	216.000,00	113.457,96
2 811000	Miete- und Pächtertrag	14	2115	3115	0701	B	250.000,00	250.000,00	81.884,98	250.000,00	250.000,00	86.861,01
2 813000	Erträge aus der Auflösung von Investitionszuschüssen (K		2127		0400	A	31.000,00	24.500,00	28.370,56			
2 828000	Rückersätze von Aufwendungen	18	2116	3116	0701	B	100,00	100,00	0,00	100,00	100,00	0,00
2 829000	Sonstige Erträge	18	2116	3116	0701	B	1.000,00	1.000,00	296,67	1.000,00	1.000,00	296,67
2 860000	Transfers von Bund, Bundesfonds und Bundeskammern	15	2121	3121	0401	A	0,00		76.713,27	0,00		76.713,27
5 020000	Maschinen und maschinelle Anlagen	41	1025	3414	0701	B			5.639,24	3.500,00	3.500,00	0,00
5 040000	Fahrzeuge	41	1025	3414	0701	B			2.703,10	80.000,00	20.000,00	0,00
5 042100	Amts-, Betriebs- und Geschäftsausstattung	41	1026	3415	0701	B			86.745,19	12.000,00	75.000,00	48.591,93
5 042108	Amtsausstattung, (iV)	41	1026	3415	0701	B				100,00		
5 050000	Sonderanlagen	40	1024	3412	0701	B			555.061,61	75.000,00	100,00	101.233,81
1 400000	Geringwertige Wirtschaftsgüter (GWG)	23	2221	3221	0701	B	30.000,00	25.400,00	39.380,35	30.000,00	25.400,00	39.485,41
1 400500	Geringwertige Wirtschaftsgüter (GWG), EDV	23	2221	3221	MD03	A	100,00	100,00	0,00	100,00	100,00	0,00
1 402000	Verbrauchsgüter für innerbetriebliche Leistungen	23	2221	3221	0701	B	5.000,00	5.000,00	6.862,62	5.000,00	5.000,00	6.902,32
1 402008	Materialien für innerbetriebliche Leistungen (iV)	23	2221	3221	0701	B	200,00			200,00		
1 409000	Ersatzteile	23	2221	3221	0701	B	2.000,00	2.000,00	2.394,32	2.000,00	2.000,00	1.205,32
1 413000	Handelswaren	23	2221	3221	0701	B	4.000,00	500,00	5.995,32	4.000,00	500,00	0,00
1 452009	Treibstoffe (VE)	23	2221	3221	0701	B	2.500,00	1.500,00	1.109,85	2.500,00	1.500,00	1.109,85
1 453000	Schmier- und Schleifmittel	23	2221	3221	0701	B	1.500,00	1.500,00	585,00	1.500,00	1.500,00	585,00
1 454000	Reinigungsmittel	23	2221	3221	0701	B	8.000,00	7.000,00	3.749,06	8.000,00	7.000,00	3.749,06
1 455000	Chemische und sonstige artverwandte Mittel	23	2221	3221	0701	B	5.000,00	5.000,00	3.262,02	5.000,00	5.000,00	3.282,85
1 456000	Schreib-, Zeichen- und sonstige Büromittel	23	2221	3221	0701	B	500,00	100,00	331,63	500,00	100,00	331,63
1 457000	Druckwerke	23	2221	3221	0701	B	2.000,00	2.000,00	68,50	2.000,00	2.000,00	68,50
1 458000	Mittel zur ärztlichen Betreuung und Gesundheitsvorsorge	23	2221	3221	0701	B	500,00	300,00	381,37	500,00	300,00	381,37
1 459000	Sonstige Verbrauchsgüter	23	2221	3221	0701	B	12.000,00	9.000,00	12.614,09	12.000,00	9.000,00	12.614,09
1 501000	Geldbezüge der Beamten in handwerklicher Verwendung	20	2211	3211	MD02	A	37.800,00	33.300,00	25.476,22	37.800,00	33.300,00	25.476,22
1 510000	Geldbezüge der Vertragsbediensteten der Verwaltung	20	2211	3211	MD02	A	119.300,00	109.300,00	64.392,50	119.300,00	109.300,00	64.392,50
1 511000	Geldbezüge d.Vertragsbediensteten in handwerkli.Verwend.	20	2211	3211	MD02	A	354.600,00	326.800,00	332.954,94	354.600,00	326.800,00	332.954,94
1 511100	Geldbezüge d.Vertragsbediensteten in handwerkli.Verwend.	20	2211	3211	MD02	A	0,00		9.899,12	0,00		9.899,12
1 565000	Mehrleistungsvergütungen	20	2211	3211	MD02	A	25.200,00	27.800,00	39.018,74	25.200,00	27.800,00	39.018,74
1 569000	Sonstige Nebengebühren	20	2211	3211	MD02	A	42.800,00	44.100,00	44.029,31	42.800,00	44.100,00	44.029,31
1 580000	Dienstgeberbeiträge z.Ausgleichsfonds f.Familienbeihilf	20	2212	3212	MD02	A	22.600,00	21.500,00	20.194,48	22.600,00	21.500,00	20.194,48
1 582000	Sonstige Dienstgeberbeiträge zur sozialen Sicherheit	20	2212	3212	MD02	A	109.800,00	105.100,00	111.066,53	109.800,00	105.100,00	111.066,53

Detailnachweis 2023

26400	Kunsteisbahn	QS	MVAG	MVAG	AOB	R	VA 2023	VA 2022	RA 2021	VA 2023	VA 2022	RA 2021
Konto		VH/EH	FH				Ergebnis			Finanzierung		
1 588000	Kommunalsteuer	20	2212	3212	0701	B	16.000,00	14.000,00	15.093,07	16.000,00	14.000,00	14.973,33
1 600000	Energiebezüge	24	2222	3222	0600	D	418.700,00	385.600,00	374.856,46	418.700,00	385.600,00	368.677,54
1 614000	Instandhaltung von Gebäuden und Bauten	24	2224	3224	0701	B	4.000,00	3.500,00	3.061,61	4.000,00	3.500,00	3.061,61
1 616000	Instandhaltung von Maschinen und maschinellen Anlagen	24	2224	3224	0701	B	19.000,00	19.000,00	7.289,83	19.000,00	19.000,00	7.289,83
1 617000	Instandhaltung von Fahrzeugen	24	2224	3224	0701	B	3.000,00	3.000,00	1.445,40	3.000,00	3.000,00	1.232,69
1 618000	Instandhaltung von sonstigen Anlagen	24	2224	3224	0701	B	3.000,00	3.000,00	1.936,74	3.000,00	3.000,00	3.177,65
1 619000	Instandhaltung von Sonderanlagen	24	2224	3224	0701	B	20.000,00	20.000,00	7.578,37	20.000,00	20.000,00	8.294,56
1 621000	Sonstige Transporte	24	2222	3222	0701	B	500,00	500,00	390,00	500,00	500,00	390,00
1 621008	Sonstige Transporte (IV)	24	2222	3222	0701	B	600,00	600,00		600,00	600,00	
1 621009	Sonstige Transporte (VE)	24	2222	3222	0701	B	0,00		540,00	0,00		540,00
1 630000	Postdienste	24	2222	3222	MD03	A	500,00	500,00	122,25	500,00	500,00	122,25
1 631000	Telekommunikationsdienste	24	2222	3222	MD03	A	1.000,00	1.000,00	476,10	1.000,00	1.000,00	476,10
1 670000	Versicherungen	24	2222	3222	0400	A	300,00	300,00	219,68	300,00	300,00	219,68
1 680000	Planmäßige Abschreibung		2226		0400	A	102.600,00	82.700,00	75.914,76			
1 691000	Schadensvergütungen	24	2225	3225	0701	B	100,00	100,00	0,00	100,00	100,00	0,00
1 700000	Miet- und Pachtaufwand	24	2223	3223	0701	B	7.500,00	40.000,00	4.439,86	7.500,00	40.000,00	4.439,86
1 700008	Miet- und Pachtaufwand (iV)	24	2223	3223	0701	B	0,00		500,00	0,00		500,00
1 700600	Miet- und Pachtaufwand (SIG)	24	2223	3223	0601	D	45.300,00	45.300,00	45.300,94	45.300,00	45.300,00	45.300,94
1 710000	Öffentliche Abgaben, ohne Gebühren gemäß FAG	24	2225	3225	0701	B	5.000,00	5.000,00	3.502,07	5.000,00	5.000,00	3.483,95
1 711000	Gebühren f.d.Ben.v.Gemeindeeinr.u-anl.gem.FAG (Ausgaben)	24	2225	3225	0701	B	17.000,00	17.000,00	13.892,48	17.000,00	17.000,00	13.892,48
1 722000	Rückersätze von Erträgen	24	2225	3225	0701	B	100,00	100,00	0,00	100,00	100,00	0,00
1 723000	Amtspauschalien und Repräsentationsaufwendungen	24	2225	3225	0701	B	200,00	200,00	0,00	200,00	200,00	0,00
1 724000	Reisegebühren	24	2225	3225	MD02	A	600,00	600,00	0,00	600,00	600,00	0,00
1 724100	Reisegebühren	24	2225	3225	MD02	A	1.500,00	1.500,00	0,00	1.500,00	1.500,00	0,00
1 728000	Entgelte für sonstige Leistungen	24	2225	3225	0701	B	50.000,00	50.000,00	37.092,86	50.000,00	50.000,00	37.092,86
1 728008	Entgelte für sonstige Leistungen, (iV)	24	2225	3225	0701	B	4.000,00	5.000,00	5.489,25	4.000,00	5.000,00	5.517,37
1 728070	Entgelte für sonstige Leistungen	24	2225	3225	0701	B	0,00	100,00	0,00	0,00	100,00	0,00
1 728700	Entgelte für sonstige Leistungen - Wasser	24	2225	3225	0600	D	9.300,00	9.600,00	8.648,47	9.300,00	9.600,00	8.648,47
1 729000	Sonstige Aufwendungen	24	2225	3225	0701	B	100,00	100,00	72,00	100,00	100,00	72,00
1 729100	Sonstige Aufwendungen	24	2225	3225	0701	B	500,00	500,00	0,00	500,00	500,00	0,00
1 781600	Transfers an Beteiligungen der Gemeinde/des Gemeindever	27	2232	3232	0601	D	50.000,00	100,00	0,00	50.000,00	100,00	100,00

26400	Kunsteisbahn	QS	MVAG	MVAG	AOB	R	VA 2023	VA 2022	RA 2021	VA 2023	VA 2022	RA 2021
Konto		VH/EH	FH				Ergebnis			Finanzierung		
	Summe Aktiva (Vermögen)								650.149,14			
	Summe Passiva (Vermögen)								266.149,75			
	Summe Erträge (Ergebnis)						958.100,00	752.000,00	727.510,52			
	Summe Aufwendungen (Ergebnis)						1.565.800,00	1.436.200,00	1.331.628,17			
	NETTOERGEBNIS						-607.700,00	-684.200,00	-604.117,65			
	Summe Einzahlungen (Finanzierung)									927.100,00	826.100,00	993.280,75
	Summe Auszahlungen (Finanzierung)									1.633.800,00	1.452.100,00	1.394.076,15
	NETTOFINANZIERUNGSSALDO									-706.700,00	-626.000,00	-400.795,40

Detailnachweis 2023

26900	Sonstige Einrichtungen und Maßnahmen	QS	MVAG	MVAG	AOB	R	VA 2023	VA 2022	RA 2021	VA 2023	VA 2022	RA 2021
Konto		VH/EH	FH				Ergebnis			Finanzierung		
2 346000	Investitionsdarlehen von Finanzunternehmen	55	1411	3514	0401	A			299.266,71	0,00	0,00	0,00
2 382000	Rückstellungen für ausstehende Rechnungen		1532		0401	A			177,16	0,00	0,00	0,00
2 815000	Erträge aus der Auflösung von RST f. ausstehende Rechnu	18	2117		0401	A	100,00		16.969,46			
2 828000	Rückersätze von Aufwendungen	18	2116	3116	0200	B	7.200,00	6.800,00	40.790,00	7.200,00	6.800,00	39.790,00
2 828003	TK Rückersätze von Ausgaben	18	2116		0401	A	0,00	0,00	-6.000,00			
1 346000	Investitionsdarlehen von Finanzunternehmen	65		3614	0401	A			0,00	146.600,00	146.600,00	252.999,97
1 413000	Handelswaren	23	2221	3221	0200	B	9.400,00	8.500,00	3.230,00	9.400,00	8.500,00	3.230,00
1 413100	Handelswaren	23	2221	3221	0200	B	100,00	100,00	0,00	100,00	100,00	0,00
1 621000	Sonstige Transporte	24	2222	3222	0200	B	5.500,00	100,00	0,00	5.500,00	100,00	0,00
1 650000	Zinsen für Finanzschulden in Euro	25	2241	3241	0401	A	1.600,00	2.400,00	2.676,03	1.600,00	2.400,00	2.676,03
1 688000	Dotierung von Rückstellungen für ausstehende Rechnungen	24	2226		0401	A	0,00		177,16			
1 690000	Abschreibung von Forderungen (Schadensfälle)	24	2225		0200		0,00		2.507,00			
1 700000	Miet- und Pachtaufwand	24	2223	3223	0200	B	100,00	2.100,00	390,00	100,00	2.100,00	390,00
1 700008	Miet- und Pachtaufwand (iV)	24	2223	3223	0200	B	0,00	0,00	519,00	0,00	0,00	0,00
1 700600	Miet- und Pachtaufwand (SIG)	24	2223	3223	0601	D	84.400,00	84.400,00	84.388,42	84.400,00	84.400,00	84.388,42
1 723000	Amtspauschalien und Repräsentationsaufwendungen	24	2225	3225	0200	B	100,00	100,00	39,10	100,00	100,00	39,10
1 728000	Entgelte für sonstige Leistungen	24	2225	3225	0200	B	240.100,00	200.100,00	95.489,60	240.100,00	200.100,00	95.489,60
1 728008	Entgelte für sonstige Leistungen, (iV)	24	2225	3225	0200	B	602.000,00	596.000,00	440.228,45	602.000,00	596.000,00	416.127,35
1 728070	Entgelte für sonstige Leistungen	24	2225	3225	0200	B	100,00	100,00	0,00	100,00	100,00	0,00
1 755000	Transfers an Unternehmen (ohne Finanzunternehmen) und a	27	2233	3233	0200	B	102.200,00	77.000,00	37.000,00	102.200,00	77.000,00	37.000,00
1 755100	Transfers a. Unternehmen (o. Finanzu.) u. a. SN Leonida	27	2233	3233	MD00	A	14.000,00	14.000,00	0,00	14.000,00	14.000,00	0,00
1 757000	Transfers an private Organisationen ohne Erwerbszweck	27	2234	3234	0200	B	1.245.700,00	1.125.900,00	830.028,00	1.245.700,00	1.125.900,00	830.028,00
1 757100	Transfers an private Organisationen ohne Erwerbszweck	27	2234	3234	0200	B	88.000,00	86.000,00	47.513,63	88.000,00	86.000,00	47.513,63
1 757300	Transfers an private Organisationen ohne Erwerbszweck	27	2234	3234	0200	B	80.300,00	73.000,00	73.000,00	80.300,00	73.000,00	73.000,00
1 768000	Sonstige Transfers an private Haushalte	27	2234	3234	0200	B	16.600,00	15.100,00	6.500,00	16.600,00	15.100,00	6.500,00
1 777000	Kapitaltransfers an private Organisationen ohne Erwerbs	44	2234	3434	0200	B	575.000,00	591.000,00	664.570,00	575.000,00	591.000,00	664.570,00
1 778000	Kapitaltransferzahlungen an Private Haushalte	44	2234	3434	0200	B	100,00	100,00	0,00	100,00	100,00	0,00
Summe Aktiva (Vermögen)									0,00			
Summe Passiva (Vermögen)									299.443,87			
Summe Erträge (Ergebnis)							7.300,00	6.800,00	51.759,46			
Summe Aufwendungen (Ergebnis)							3.065.300,00	2.876.000,00	2.288.256,39			
NETTOERGEBNIS							-3.058.000,00	-2.869.200,00	-2.236.496,93			
Summe Einzahlungen (Finanzierung)										7.200,00	6.800,00	39.790,00
Summe Auszahlungen (Finanzierung)										3.211.900,00	3.022.600,00	2.513.952,10
NETTOFINANZIERUNGSSALDO										-3.204.700,00	-3.015.800,00	-2.474.162,10

Detailnachweis 2023

26911	PSV Salzburg, Ausbau Sportanlage	QS	MVAG	MVAG	AOB	R	VA 2023	VA 2022	RA 2021	VA 2023	VA 2022	RA 2021
Konto		VH/EH	FH				Ergebnis			Finanzierung		
5 050000	Sonderanlagen	40	1024	3412	0401	A			338.070,97	0,00	0,00	0,00
	Summe Aktiva (Vermögen)								338.070,97			
	Summe Passiva (Vermögen)								0,00			
	Summe Erträge (Ergebnis)						0,00	0,00	0,00			
	Summe Aufwendungen (Ergebnis)						0,00	0,00	0,00			
	NETTOERGEBNIS						0,00	0,00	0,00			
	Summe Einzahlungen (Finanzierung)									0,00	0,00	0,00
	Summe Auszahlungen (Finanzierung)									0,00	0,00	0,00
	NETTOFINANZIERUNGSSALDO									0,00	0,00	0,00

Detailnachweis 2023

26926	Sportanlage Maxglan, SV Austria Salzburg	QS	MVAG	MVAG	AOB	R	VA 2023	VA 2022	RA 2021	VA 2023	VA 2022	RA 2021
Konto		VH/EH	FH				Ergebnis			Finanzierung		
5 050000	Sonderanlagen	40	1024	3412	0701	B			735.094,26	0,00	0,00	204.614,08
1 680000	Planmäßige Abschreibung		2226		0400	A	109.300,00		109.333,21			
Summe Aktiva (Vermögen)									735.094,26			
Summe Passiva (Vermögen)									0,00			
Summe Erträge (Ergebnis)							0,00	0,00	0,00			
Summe Aufwendungen (Ergebnis)							109.300,00	0,00	109.333,21			
NETTOERGEBNIS							-109.300,00	0,00	-109.333,21			
Summe Einzahlungen (Finanzierung)										0,00	0,00	0,00
Summe Auszahlungen (Finanzierung)										0,00	0,00	204.614,08
NETTOFINANZIERUNGSSALDO										0,00	0,00	-204.614,08

Detailnachweis 2023

27000	Volkshochschule Salzburg	QS	MVAG	MVAG	AOB	R	VA 2023	VA 2022	RA 2021	VA 2023	VA 2022	RA 2021
Konto		VH/EH	FH				Ergebnis			Finanzierung		
1 757000	Transfers a. priv. Org. o. Erwerb., Stadtbeitrag	27	2234	3234	0200	B	460.000,00	420.000,00	570.000,00	460.000,00	420.000,00	570.000,00
1 777000	Kapitaltransfers an private Organisationen ohne Erwerbs	44	2234	3434	0200	B	100,00	100,00	0,00	100,00	100,00	0,00
Summe Aktiva (Vermögen)									0,00			
Summe Passiva (Vermögen)									0,00			
Summe Erträge (Ergebnis)							0,00	0,00	0,00			
Summe Aufwendungen (Ergebnis)							460.100,00	420.100,00	570.000,00			
NETTOERGEBNIS							-460.100,00	-420.100,00	-570.000,00			
Summe Einzahlungen (Finanzierung)										0,00	0,00	0,00
Summe Auszahlungen (Finanzierung)										460.100,00	420.100,00	570.000,00
NETTOFINANZIERUNGSSALDO										-460.100,00	-420.100,00	-570.000,00

27100	Volksbildungswerke	QS	MVAG	MVAG	AOB	R	VA 2023	VA 2022	RA 2021	VA 2023	VA 2022	RA 2021
Konto		VH/EH	FH				Ergebnis			Finanzierung		
1 757000	Transfers an private Organisationen ohne Erwerbszweck	27	2234	3234	0200	B	121.800,00	120.300,00	117.300,00	121.800,00	120.300,00	117.300,00
Summe Aktiva (Vermögen)									0,00			
Summe Passiva (Vermögen)									0,00			
Summe Erträge (Ergebnis)							0,00	0,00	0,00			
Summe Aufwendungen (Ergebnis)							121.800,00	120.300,00	117.300,00			
NETTOERGEBNIS							-121.800,00	-120.300,00	-117.300,00			
Summe Einzahlungen (Finanzierung)										0,00	0,00	0,00
Summe Auszahlungen (Finanzierung)										121.800,00	120.300,00	117.300,00
NETTOFINANZIERUNGSSALDO										-121.800,00	-120.300,00	-117.300,00

27300	Stadtbibliothek	QS	MVAG	MVAG	AOB	R	VA 2023	VA 2022	RA 2021	VA 2023	VA 2022	RA 2021
Konto		VH/EH	FH				Ergebnis			Finanzierung		
6 346000	Investitionsdarlehen von Finanzunternehmen	55	1411	3514	0400	A				0,00	12.200,00	
2 391000	sonstige kurzfristige Rückstellungen		1534		0401	A			15.000,00	0,00	0,00	0,00
2 808000	Veräußerungen von Waren	16	2116	3116	0203	B	100,00	0,00	59,53	100,00	0,00	49,03
2 816000	Kostenbeiträge (Kostensätze) für sonstige Leistungen	13	2114	3114	0203	B	80.000,00	80.000,00	78.488,71	80.000,00	80.000,00	70.140,83
2 817000	Erträge aus der Auflösung von sonstigen Rückstellungen		2117		0401	A	15.000,00		15.000,00			
2 829100	Sonstige Erträge	18	2116	3116	0203	B	8.000,00	12.000,00	7.779,68	8.000,00	12.000,00	7.699,04
2 860000	Transfers von Bund, Bundesfonds und Bundeskammern	15	2121	3121	0203	B	56.000,00	35.000,00	56.792,04	56.000,00	35.000,00	56.686,64
2 860100	Transfers von Bund, Bundesfonds und Bundeskammern	15	2121	3121	MD02	A	55.000,00	45.000,00	0,00	55.000,00	45.000,00	0,00
2 861000	Transfers von Ländern, Landesfonds und Landeskammern	15	2121	3121	0203	B	7.000,00	7.300,00	7.000,00	7.000,00	7.300,00	7.000,00
5 040000	Fahrzeuge	41	1025	3414	0203	B			367.851,89	0,00	0,00	0,00
5 042000	Amts-, Betriebs- und Geschäftsausstattung	41	1026	3415	0203	B			27.964,92	100.000,00	6.000,00	16.570,00
5 042200	Amts-, Betriebs- und Geschäftsausstattung	41	1026	3415	0601	D			5.729,21	6.000,00	6.000,00	3.087,00
5 042500	Amts-, Betriebs- und Geschäftsausstattung, EDV	41	1026	3415	MD03	A			4.598,34	100,00	100,00	0,00
5 070500	Aktivierungsfähige Rechte (immaterielle Vermögenswerte)	42	1010	3411	MD03	A			783,00	100,00	100,00	0,00
1 283000	Sonstige kurzfristige Forderungen		1133		0401	A			559,90	0,00	0,00	0,00
1 290000	Aktive Rechnungsabgrenzung		1170	4210	0401	A			1.220,89	0,00	0,00	0,00
1 400000	Geringwertige Wirtschaftsgüter (GWG)	23	2221	3221	0203	B	65.900,00	59.900,00	47.782,40	65.900,00	59.900,00	56.679,56
1 400100	Geringwertige Wirtschaftsgüter (GWG)	23	2221	3221	0601	D	500,00	300,00	468,91	500,00	300,00	468,91
1 400200	Geringwertige Wirtschaftsgüter (GWG)	23	2221	3221	0203	B	7.300,00	6.600,00	5.937,73	7.300,00	6.600,00	6.619,28
1 400500	Geringwertige Wirtschaftsgüter (GWG), EDV	23	2221	3221	MD03	A	55.200,00	100,00	799,92	55.200,00	100,00	799,92
1 409000	Ersatzteile	23	2221	3221	0601	D	100,00	100,00	0,00	100,00	100,00	0,00
1 413000	Handelswaren	23	2221	3221	0203	B	2.200,00			2.200,00		
1 454000	Reinigungsmittel	23	2221	3221	0203	B	200,00	200,00	0,00	200,00	200,00	0,00
1 454100	Reinigungsmittel	23	2221	3221	0601	D	2.000,00	1.200,00	1.472,50	2.000,00	1.200,00	1.472,50
1 456000	Schreib-, Zeichen- und sonstige Büromittel	23	2221	3221	0203	B	5.500,00	5.000,00	3.936,79	5.500,00	5.000,00	3.936,79
1 457000	Druckwerke	23	2221	3221	0203	B	33.000,00	30.000,00	4.782,03	33.000,00	30.000,00	4.831,37
1 457100	Druckwerke	23	2221	3221	0203	B	145.000,00	145.000,00	143.412,82	145.000,00	145.000,00	128.712,72
1 457200	Druckwerke	23	2221	3221	0203	B	5.500,00	5.000,00	4.498,41	5.500,00	5.000,00	9.464,89
1 458000	Mittel zur ärztlichen Betreuung und Gesundheitsvorsorge	23	2221	3221	0203	B	100,00	100,00	87,02	100,00	100,00	87,02
1 459000	Sonstige Verbrauchsgüter	23	2221	3221	0203	B	9.300,00	9.400,00	13.171,96	9.300,00	9.400,00	13.184,54
1 459100	Sonstige Verbrauchsgüter	23	2221	3221	0601	D	300,00	300,00	249,81	300,00	300,00	249,81
1 500000	Geldbezüge der Beamten der Verwaltung	20	2211	3211	MD02	A	691.300,00	625.700,00	589.418,83	691.300,00	625.700,00	589.418,83
1 501000	Geldbezüge der Beamten in handwerklicher Verwendung	20	2211	3211	MD02	A	95.700,00	86.800,00	78.344,62	95.700,00	86.800,00	78.344,62
1 510000	Geldbezüge der Vertragsbediensteten der Verwaltung	20	2211	3211	MD02	A	861.100,00	844.400,00	757.365,74	861.100,00	844.400,00	757.365,74
1 510100	Geldbezüge der Vertragsbediensteten der Verwaltung	20	2211	3211	MD02	A	0,00	0,00	3.854,80	0,00	0,00	3.854,80
1 563000	Sonstige Aufwandsentschädigungen	20	2213	3213	MD02	A	500,00	300,00	274,50	500,00	300,00	274,50
1 565000	Mehrleistungsvergütungen	20	2211	3211	MD02	A	69.500,00	62.800,00	54.470,14	69.500,00	62.800,00	54.470,14
1 566000	Zuwendungen aus Anlaß von Dienstjubiläen	20	2212	3212	MD02	A	41.800,00	6.600,00	0,00	41.800,00	6.600,00	0,00

Detailnachweis 2023

27300	Stadtbibliothek	QS	MVAG	MVAG	AOB	R	VA 2023	VA 2022	RA 2021	VA 2023	VA 2022	RA 2021
Konto		VH/EH	FH				Ergebnis			Finanzierung		
1 567000	Belohnungen, Geldaushilfen und Leistungsprämien	20	2213	3213	MD02	A	0,00		11.196,54	0,00		11.196,54
1 569000	Sonstige Nebengebühren	20	2211	3211	MD02	A	39.600,00	40.100,00	36.168,30	39.600,00	40.100,00	36.168,30
1 580000	Dienstgeberbeiträge z.Ausgleichsfonds f.Familienbeihilf	20	2212	3212	MD02	A	57.100,00	61.200,00	54.527,02	57.100,00	61.200,00	54.527,02
1 582000	Sonstige Dienstgeberbeiträge zur sozialen Sicherheit	20	2212	3212	MD02	A	233.800,00	226.500,00	201.402,60	233.800,00	226.500,00	201.402,60
1 588000	Kommunalsteuer	20	2212	3212	0203	B	50.000,00	50.000,00	38.566,03	50.000,00	50.000,00	38.566,03
1 600000	Energiebezüge	24	2222	3222	0600	D	89.400,00	70.700,00	70.332,11	89.400,00	70.700,00	69.981,95
1 614008	Instandhaltung von Gebäuden, (iV)	24	2224	3224	0203	B	100,00			100,00		
1 614100	Instandhaltung von Gebäuden und Bauten	24	2224	3224	0203	B	5.000,00	4.500,00	62,00	5.000,00	4.500,00	62,00
1 614600	Instandhaltung von Gebäuden und Bauten (SIG treuhändisc	24	2224	3224	0601	D	100.000,00	85.000,00	48.333,69	100.000,00	85.000,00	57.314,11
1 618000	Instandhaltung von sonstigen Anlagen	24	2224	3224	0203	B	5.300,00	4.800,00	424,25	5.300,00	4.800,00	424,25
1 618008	Instandhaltung von sonstigen Anlagen, (iV)	24	2224	3224	0203	B	100,00	0,00		100,00	0,00	
1 618100	Instandhaltung von sonstigen Anlagen	24	2224	3224	0601	D	200,00	100,00	0,00	200,00	100,00	0,00
1 618500	Instandhaltung von sonstigen Anlagen, EDV	24	2224	3224	MD03	A	1.600,00	1.600,00	1.410,00	1.600,00	1.600,00	1.410,00
1 621000	Sonstige Transporte	24	2222	3222	0203	B	0,00	100,00	0,00	0,00	100,00	0,00
1 621008	Sonstige Transporte (IV)	24	2222	3222	0203	B	19.000,00	22.000,00		19.000,00	22.000,00	
1 621009	Sonstige Transporte (VE)	24	2222	3222	0203	B	0,00		16.434,00	0,00		16.434,00
1 621100	Sonstige Transporte	24	2222	3222	0601	D	200,00	200,00	0,00	200,00	200,00	0,00
1 630000	Postdienste	24	2222	3222	MD03	A	5.500,00	6.000,00	3.004,52	5.500,00	6.000,00	3.004,52
1 631000	Telekommunikationsdienste	24	2222	3222	MD03	A	2.500,00	1.800,00	2.108,11	2.500,00	1.800,00	2.108,11
1 640000	Rechts- und Beratungsaufwand	24	2222	3222	0200	B	100,00	100,00	0,00	100,00	100,00	0,00
1 640100	Rechts- und Beratungsaufwand	24	2222	3222	0203	B	0,00		832,10	0,00		832,10
1 680000	Planmäßige Abschreibung		2226		0400	A	66.200,00	34.400,00	56.456,67			
1 689000	Dotierung von sonstigen Rückstellungen		2226		0401	A	15.000,00		15.000,00			
1 691000	Schadensvergütungen	24	2225	3225	0203	B	0,00		1.800,00	0,00		1.800,00
1 700500	Miet- und Pachttaufwand, EDV	24	2223	3223	MD03	A	1.000,00	1.000,00	338,29	1.000,00	1.000,00	338,29
1 700690	Miet- und Pachtaufwand (SIG treuhändisch)	24	2223	3223	0601	D	1.032.200,00	1.040.000,00	1.012.639,81	1.032.200,00	1.040.000,00	1.012.471,22
1 723000	Amtspauschalien und Repräsentationsaufwendungen	24	2225	3225	0203	B	3.200,00	2.900,00	0,00	3.200,00	2.900,00	0,00
1 724000	Reisegebühren	24	2225	3225	MD02	A	1.500,00	1.500,00	0,00	1.500,00	1.500,00	0,00
1 724100	Reisegebühren	24	2225	3225	MD02	A	200,00	200,00	0,00	200,00	200,00	0,00
1 724200	Reisegebühren	24	2225	3225	MD02	A	500,00	500,00	422,73	500,00	500,00	422,73
1 725000	Bibliothekserfordernisse	24	2225	3225	0203	B	100,00	100,00	0,00	100,00	100,00	0,00
1 726000	Mitgliedsbeiträge an Institutionen	24	2225	3225	0203	B	200,00	200,00	102,00	200,00	200,00	102,00
1 728000	Entgelte für sonstige Leistungen	24	2225	3225	0203	B	66.400,00	53.100,00	49.306,83	66.400,00	53.100,00	50.897,56
1 728008	Entgelte für sonstige Leistungen, (iV)	24	2225	3225	0203	B	0,00		377,00	0,00		377,00
1 728070	Entgelte für sonstige Leistungen	24	2225	3225	0203	B	10.000,00	10.000,00	4.116,60	10.000,00	10.000,00	4.116,60
1 728100	Entgelte für sonstige Leistungen	24	2225	3225	0601	D	400,00	400,00	279,62	400,00	400,00	279,62
1 728500	Entgelte für sonstige Leistungen, EDV	24	2225	3225	MD03	A	23.000,00	23.000,00	20.707,89	23.000,00	23.000,00	20.737,67
1 728700	Entgelte für sonstige Leistungen - Wasser	24	2225	3225	0600	D	700,00	700,00	650,63	700,00	700,00	650,63

Detailnachweis 2023

27300	Stadtbibliothek	QS	MVAG	MVAG	AOB	R	VA 2023	VA 2022	RA 2021	VA 2023	VA 2022	RA 2021
Konto		VH/EH	FH				Ergebnis			Finanzierung		
1 729000	Sonstige Aufwendungen	24	2225	3225	0203	B	100,00	100,00	0,00	100,00	100,00	0,00
1 757000	Transfers an private Organisationen ohne Erwerbszweck	27	2234	3234	0200	B	25.000,00		25.000,00	25.000,00		25.000,00
1 777000	Kapitaltransfers an private Organisationen ohne Erwerbs	44	2234	3434	0203	B	0,00	20.000,00		0,00	20.000,00	
Summe Aktiva (Vermögen)									408.708,15			
Summe Passiva (Vermögen)									15.000,00			
Summe Erträge (Ergebnis)							221.100,00	179.300,00	165.119,96			
Summe Aufwendungen (Ergebnis)							3.947.200,00	3.652.600,00	3.382.328,27			
NETTOERGEBNIS							-3.726.100,00	-3.473.300,00	-3.217.208,31			
Summe Einzahlungen (Finanzierung)										206.100,00	191.500,00	141.575,54
Summe Auszahlungen (Finanzierung)										3.972.200,00	3.630.400,00	3.340.517,79
NETTOFINANZIERUNGSSALDO										-3.766.100,00	-3.438.900,00	-3.198.942,25

Detailnachweis 2023

27310	Volksbüchereien	QS	MVAG	MVAG	AOB	R	VA 2023	VA 2022	RA 2021	VA 2023	VA 2022	RA 2021
Konto		VH/EH	FH				Ergebnis			Finanzierung		
1 754000	Transfers an sonstige Träger des öffentlichen Rechts	26	2231	3231	0200	B	2.400,00	1.000,00	0,00	2.400,00	1.000,00	0,00
1 757000	Transfers an private Organisationen ohne Erwerbszweck	27	2234	3234	0200	B	2.600,00	4.000,00	3.400,00	2.600,00	4.000,00	3.400,00
Summe Aktiva (Vermögen)									0,00			
Summe Passiva (Vermögen)									0,00			
Summe Erträge (Ergebnis)							0,00	0,00	0,00			
Summe Aufwendungen (Ergebnis)							5.000,00	5.000,00	3.400,00			
NETTOERGEBNIS							-5.000,00	-5.000,00	-3.400,00			
Summe Einzahlungen (Finanzierung)										0,00	0,00	0,00
Summe Auszahlungen (Finanzierung)										5.000,00	5.000,00	3.400,00
NETTOFINANZIERUNGSSALDO										-5.000,00	-5.000,00	-3.400,00

Detailnachweis 2023

27900	Erwachsenenbildung; Sonstige Einrichtungen und Maßnahmen	QS	MVAG	MVAG	AOB	R	VA 2023	VA 2022	RA 2021	VA 2023	VA 2022	RA 2021
Konto		VH/EH	FH				Ergebnis			Finanzierung		
1 755000	Transfers an Unternehmen (ohne Finanzunternehmen) und a	27	2233	3233	0200	B	53.900,00	49.000,00	49.000,00	53.900,00	49.000,00	49.000,00
1 757000	Transfers an private Organisationen ohne Erwerbszweck	27	2234	3234	0200	B	269.400,00	252.100,00	322.400,00	269.400,00	252.100,00	322.400,00
1 777000	Kapitaltransfers an private Organisationen ohne Erwerbs	44	2234	3434	0200	B	0,00		75.000,00	0,00		75.000,00
Summe Aktiva (Vermögen)									0,00			
Summe Passiva (Vermögen)									0,00			
Summe Erträge (Ergebnis)							0,00	0,00	0,00			
Summe Aufwendungen (Ergebnis)							323.300,00	301.100,00	446.400,00			
NETTOERGEBNIS							-323.300,00	-301.100,00	-446.400,00			
Summe Einzahlungen (Finanzierung)										0,00	0,00	0,00
Summe Auszahlungen (Finanzierung)										323.300,00	301.100,00	446.400,00
NETTOFINANZIERUNGSSALDO										-323.300,00	-301.100,00	-446.400,00

Detailnachweis 2023

28000	Förderung von Universitäten und Hochschulen	QS	MVAG	MVAG	AOB	R	VA 2023	VA 2022	RA 2021	VA 2023	VA 2022	RA 2021
Konto		VH/EH	FH				Ergebnis			Finanzierung		
1 750000	Transfers an Bund, Bundesfonds und Bundeskammern	26	2231	3231	0200	B	170.500,00	170.500,00	195.500,00	170.500,00	170.500,00	195.500,00
1 750100	Transfers an Bund, Bundesfonds und Bundeskammern	26	2231	3231	MD00	A	100,00	100,00	0,00	100,00	100,00	0,00
1 754000	Transfers an sonstige Träger des öffentlichen Rechts	26	2231	3231	0200	B	0,00		25.000,00	0,00		25.000,00
1 757000	Transfers an private Organisationen ohne Erwerbszweck	27	2234	3234	0200	B	23.400,00	23.400,00	23.400,00	23.400,00	23.400,00	23.400,00
1 757100	Transfers an private Organisationen ohne Erwerbszweck	27	2234	3234	0200	B	50.000,00	50.000,00	50.000,00	50.000,00	50.000,00	50.000,00
1 777000	Kapitaltransfers an private Organisationen ohne Erwerbs	44	2234	3434	0200	B	100,00	100,00	0,00	100,00	100,00	0,00
Summe Aktiva (Vermögen)									0,00			
Summe Passiva (Vermögen)									0,00			
Summe Erträge (Ergebnis)							0,00	0,00	0,00			
Summe Aufwendungen (Ergebnis)							244.100,00	244.100,00	293.900,00			
NETTOERGEBNIS							-244.100,00	-244.100,00	-293.900,00			
Summe Einzahlungen (Finanzierung)										0,00	0,00	0,00
Summe Auszahlungen (Finanzierung)										244.100,00	244.100,00	293.900,00
NETTOFINANZIERUNGSSALDO										-244.100,00	-244.100,00	-293.900,00

Detailnachweis 2023

28100	Universitäts- und Hochschuleinrichtungen	QS	MVAG	MVAG	AOB	R	VA 2023	VA 2022	RA 2021	VA 2023	VA 2022	RA 2021
Konto		VH/EH	FH				Ergebnis			Finanzierung		
1 457000	Druckwerke	23	2221	3221	0200	B	100,00	100,00	0,00	100,00	100,00	0,00
1 754000	Transfers an sonstige Träger des öffentlichen Rechts	26	2231	3231	0200	B	100,00	100,00	0,00	100,00	100,00	0,00
Summe Aktiva (Vermögen)									0,00			
Summe Passiva (Vermögen)									0,00			
Summe Erträge (Ergebnis)							0,00	0,00	0,00			
Summe Aufwendungen (Ergebnis)							200,00	200,00	0,00			
NETTOERGEBNIS							-200,00	-200,00	0,00			
Summe Einzahlungen (Finanzierung)										0,00	0,00	0,00
Summe Auszahlungen (Finanzierung)										200,00	200,00	0,00
NETTOFINANZIERUNGSSALDO										-200,00	-200,00	0,00

28400	Wissenschaftliche Bibliotheken	QS	MVAG	MVAG	AOB	R	VA 2023	VA 2022	RA 2021	VA 2023	VA 2022	RA 2021
Konto		VH/EH	FH				Ergebnis			Finanzierung		
1 757000	Transfers an private Organisationen ohne Erwerbszweck	27	2234	3234	0200	B	113.800,00	87.000,00	85.300,00	113.800,00	87.000,00	85.300,00
	Summe Aktiva (Vermögen)								0,00			
	Summe Passiva (Vermögen)								0,00			
	Summe Erträge (Ergebnis)						0,00	0,00	0,00			
	Summe Aufwendungen (Ergebnis)						113.800,00	87.000,00	85.300,00			
	NETTOERGEBNIS						-113.800,00	-87.000,00	-85.300,00			
	Summe Einzahlungen (Finanzierung)									0,00	0,00	0,00
	Summe Auszahlungen (Finanzierung)									113.800,00	87.000,00	85.300,00
	NETTOFINANZIERUNGSSALDO									-113.800,00	-87.000,00	-85.300,00

Detailnachweis 2023

28600	Zoo Salzburg GesmbH	QS	MVAG	MVAG	AOB	R	VA 2023	VA 2022	RA 2021	VA 2023	VA 2022	RA 2021
Konto		VH/EH	FH				Ergebnis			Finanzierung		
6 346000	Investitionsdarlehen von Finanzunternehmen	55	1411	3514	0400	A				0,00	112.500,00	
2 811000	Miete- und Pachtertrag	14	2115	3115	0400	A	13.900,00	11.100,00	18.693,11	13.900,00	11.100,00	18.693,11
5 081100	Beteiligungen an assoziierten Unternehmen	60	1042	3417	0401	A			2.195.016,99	0,00	0,00	0,00
1 694000	Aufwendungen aus der Bewertung von Beteiligungen		2245		0400	A	99.900,00		110.028,76			
1 781000	Transfers an Beteiligungen der Gemeinde/des Gemeindever	27	2232	3232	0400	A	1.210.000,00	797.500,00	565.000,00	1.210.000,00	797.500,00	565.000,00
5 786000	Kapitaltransfers an Beteil. einer/s Gemeinde/-verbandes	44	2232	3432	0400	A	10.000,00	112.500,00	500.000,00	10.000,00	112.500,00	500.000,00
Summe Aktiva (Vermögen)									2.195.016,99			
Summe Passiva (Vermögen)									0,00			
Summe Erträge (Ergebnis)							13.900,00	11.100,00	18.693,11			
Summe Aufwendungen (Ergebnis)							1.319.900,00	910.000,00	1.175.028,76			
NETTOERGEBNIS							-1.306.000,00	-898.900,00	-1.156.335,65			
Summe Einzahlungen (Finanzierung)										13.900,00	123.600,00	18.693,11
Summe Auszahlungen (Finanzierung)										1.220.000,00	910.000,00	1.065.000,00
NETTOFINANZIERUNGSSALDO										-1.206.100,00	-786.400,00	-1.046.306,89

Detailnachweis 2023

28900	Sonstige Einrichtungen und Maßnahmen	QS	MVAG	MVAG	AOB	R	VA 2023	VA 2022	RA 2021	VA 2023	VA 2022	RA 2021
Konto		VH/EH	FH				Ergebnis			Finanzierung		
2 828000	Rückersätze von Aufwendungen	18	2116	3116	0200	B	0,00	0,00	1.520,25	0,00	0,00	1.520,25
1 457000	Druckwerke	23	2221	3221	0200	B	100,00	100,00	0,00	100,00	100,00	0,00
1 621000	Sonstige Transporte	24	2222	3222	0200	B	100,00	100,00	0,00	100,00	100,00	0,00
1 723000	Amtspauschalien und Repräsentationsaufwendungen	24	2225	3225	0200	B	100,00	100,00	0,00	100,00	100,00	0,00
1 728000	Entgelte für sonstige Leistungen	24	2225	3225	0200	B	15.000,00	15.000,00	0,00	15.000,00	15.000,00	0,00
1 728070	Entgelte für sonstige Leistungen	24	2225	3225	0200	B	100,00	100,00	0,00	100,00	100,00	0,00
1 728100	Entgelte für sonstige Leistungen	24	2225	3225	0200	B	70.000,00	90.000,00	29.110,05	70.000,00	90.000,00	29.110,05
1 750000	Transfers an Bund, Bundesfonds und Bundeskammern	26	2231	3231	0200	B	151.500,00	76.500,00	56.500,00	151.500,00	76.500,00	56.500,00
1 751000	Transfers an Länder, Landesfonds und Landeskammern	26	2231	3231	0200	B	100,00	100,00	0,00	100,00	100,00	0,00
1 755000	Transfers an Unternehmen (ohne Finanzunternehmen) und a	27	2233	3233	0200	B	16.500,00	25.000,00	13.500,00	16.500,00	25.000,00	16.500,00
1 757000	Transfers an private Organisationen ohne Erwerbszweck	27	2234	3234	0200	B	71.300,00	64.500,00	58.050,00	71.300,00	64.500,00	58.050,00
1 757300	Transfers an private Organisationen ohne Erwerbszweck	27	2234	3234	0200	B	100,00	100,00	0,00	100,00	100,00	0,00
1 768000	Sonstige Transfers an private Haushalte	27	2234	3234	0200	B	20.000,00	10.000,00	18.140,00	20.000,00	10.000,00	18.140,00
1 777000	Kapitaltransfers an private Organisationen ohne Erwerbs	44	2234	3434	0200	B	100,00	100,00	0,00	100,00	100,00	0,00
1 780000	Transfers an das Ausland	27	2235	3235	0200	B	100,00	100,00	0,00	100,00	100,00	0,00
Summe Aktiva (Vermögen)									0,00			
Summe Passiva (Vermögen)									0,00			
Summe Erträge (Ergebnis)							0,00	0,00	1.520,25			
Summe Aufwendungen (Ergebnis)							345.100,00	281.800,00	175.300,05			
NETTOERGEBNIS							-345.100,00	-281.800,00	-173.779,80			
Summe Einzahlungen (Finanzierung)										0,00	0,00	1.520,25
Summe Auszahlungen (Finanzierung)										345.100,00	281.800,00	178.300,05
NETTOFINANZIERUNGSSALDO										-345.100,00	-281.800,00	-176.779,80

Detailnachweis 2023

30000	Kulturverwaltung	QS	MVAG	MVAG	AOB	R	VA 2023	VA 2022	RA 2021	VA 2023	VA 2022	RA 2021
Konto		VH/EH	FH				Ergebnis			Finanzierung		
2 334000	Sonstige kurzfristige Verbindlichkeiten		1523		0401	A			559,65	0,00	0,00	0,00
6 346000	Investitionsdarlehen von Finanzunternehmen	55	1411	3514	0400	A				0,00	81.800,00	
5 042000	Amts-, Betriebs- und Geschäftsausstattung	41	1026	3415	0200	B			33.845,90	26.500,00	81.600,00	23.730,00
5 042500	Amts-, Betriebs- und Geschäftsausstattung, EDV	41	1026	3415	MD03	A			2.591,00	100,00	100,00	0,00
5 046000	Kulturgüter beweglich	41	1027	3416	0200	B			43.890,00	60.000,00	0,00	0,00
5 070500	Aktivierungsfähige Rechte (immaterielle Vermögenswerte)	42	1010	3411	MD03	A			3.693,84	100,00	100,00	0,00
1 400000	Geringwertige Wirtschaftsgüter (GWG)	23	2221	3221	0200	B	6.600,00	6.000,00	3.649,40	6.600,00	6.000,00	3.778,46
1 400500	Geringwertige Wirtschaftsgüter (GWG), EDV	23	2221	3221	MD03	A	9.000,00	15.200,00	918,00	9.000,00	15.200,00	918,00
1 413000	Handelswaren	23	2221	3221	0200	B	8.900,00	13.000,00	4.500,00	8.900,00	13.000,00	4.500,00
1 452000	Treibstoffe	23	2221	3221	0200	B	100,00	100,00	0,00	100,00	100,00	0,00
1 453000	Schmier- und Schleifmittel	23	2221	3221	0200	B	100,00	100,00	0,00	100,00	100,00	0,00
1 454000	Reinigungsmittel	23	2221	3221	0200	B	100,00	100,00	26,18	100,00	100,00	26,18
1 455000	Chemische und sonstige artverwandte Mittel	23	2221	3221	0200	B	100,00	100,00	0,00	100,00	100,00	0,00
1 456000	Schreib-, Zeichen- und sonstige Büromittel	23	2221	3221	0200	B	6.100,00	5.500,00	3.485,32	6.100,00	5.500,00	3.537,58
1 457000	Druckwerke	23	2221	3221	0200	B	9.900,00	9.000,00	6.382,11	9.900,00	9.000,00	6.467,16
1 458000	Mittel zur ärztlichen Betreuung und Gesundheitsvorsorge	23	2221	3221	0200	B	100,00	100,00	0,00	100,00	100,00	0,00
1 459000	Sonstige Verbrauchsgüter	23	2221	3221	0200	B	1.900,00	1.700,00	931,46	1.900,00	1.700,00	941,96
1 500000	Geldbezüge der Beamten der Verwaltung	20	2211	3211	MD02	A	721.300,00	731.300,00	715.455,74	721.300,00	731.300,00	715.455,74
1 510000	Geldbezüge der Vertragsbediensteten der Verwaltung	20	2211	3211	MD02	A	1.007.300,00	729.300,00	639.279,73	1.007.300,00	729.300,00	639.279,73
1 510100	Geldbezüge der Vertragsbediensteten der Verwaltung	20	2211	3211	MD02	A	0,00	0,00	5.587,54	0,00	0,00	5.587,54
1 511000	Geldbezüge d.Vertragsbediensteten in handwerkli.Verwend.	20	2211	3211	MD02	A	0,00		15.180,08	0,00		15.180,08
1 563000	Sonstige Aufwandsentschädigungen	20	2213	3213	MD02	A	300,00	300,00	219,60	300,00	300,00	219,60
1 565000	Mehrleistungsvergütungen	20	2211	3211	MD02	A	64.700,00	55.600,00	47.903,49	64.700,00	55.600,00	47.903,49
1 566000	Zuwendungen aus Anlaß von Dienstjubiläen	20	2212	3212	MD02	A	0,00	0,00	54.110,80	0,00	0,00	54.110,80
1 567000	Belohnungen, Geldaushilfen und Leistungsprämien	20	2213	3213	MD02	A	0,00	0,00	8.008,00	0,00	0,00	8.008,00
1 569000	Sonstige Nebengebühren	20	2211	3211	MD02	A	29.100,00	24.000,00	22.301,13	29.100,00	24.000,00	22.301,13
1 580000	Dienstgeberbeiträge z.Ausgleichsfonds f.Familienbeihilf	20	2212	3212	MD02	A	58.500,00	48.000,00	45.942,89	58.500,00	48.000,00	45.942,89
1 582000	Sonstige Dienstgeberbeiträge zur sozialen Sicherheit	20	2212	3212	MD02	A	235.800,00	185.400,00	180.446,84	235.800,00	185.400,00	180.446,84
1 616000	Instandhaltung von Maschinen und maschinellen Anlagen	24	2224	3224	0200	B	0,00	700,00	0,00	0,00	700,00	0,00
1 617000	Instandhaltung von Fahrzeugen	24	2224	3224	0200	B	100,00	100,00	0,00	100,00	100,00	0,00
1 618000	Instandhaltung von sonstigen Anlagen	24	2224	3224	0200	B	1.500,00	1.300,00	599,13	1.500,00	1.300,00	599,13
1 618008	Instandhaltung von sonstigen Anlagen, (iV)	24	2224	3224	0200	B	600,00			600,00		
1 618500	Instandhaltung von sonstigen Anlagen, EDV	24	2224	3224	MD03	A	100,00	100,00	0,00	100,00	100,00	0,00
1 621000	Sonstige Transporte	24	2222	3222	0200	B	1.900,00	1.700,00	0,00	1.900,00	1.700,00	0,00
1 621008	Sonstige Transporte (IV)	24	2222	3222	0200	B	200,00	0,00		200,00	0,00	
1 621009	Sonstige Transporte (VE)	24	2222	3222	0200	B	0,00	200,00	0,00	0,00	200,00	0,00
1 630000	Postdienste	24	2222	3222	MD03	A	3.000,00	3.000,00	52,49	3.000,00	3.000,00	52,49
1 631000	Telekommunikationsdienste	24	2222	3222	MD03	A	4.000,00	4.000,00	3.066,02	4.000,00	4.000,00	3.066,02

Detailnachweis 2023

30000	Kulturverwaltung	QS	MVAG	MVAG	AOB	R	VA 2023	VA 2022	RA 2021	VA 2023	VA 2022	RA 2021
Konto		VH/EH	FH				Ergebnis			Finanzierung		
1 640000	Rechts- und Beratungsaufwand	24	2222	3222	0200	B	15.000,00	15.000,00		15.000,00	15.000,00	
1 680000	Planmäßige Abschreibung		2226		0400	A	24.600,00	23.000,00	11.073,02			
1 700000	Miet- und Pachtaufwand	24	2223	3223	0200	B	1.100,00	1.000,00	860,52	1.100,00	1.000,00	860,52
1 700500	Miet- und Pachtaufwand, EDV	24	2223	3223	MD03	A	2.000,00	2.000,00	1.017,37	2.000,00	2.000,00	1.017,37
1 710000	Öffentliche Abgaben, ohne Gebühren gemäß FAG	24	2225	3225	0200	B	100,00	100,00	0,00	100,00	100,00	0,00
1 711000	Gebühren f.d.Ben.v.Gemeindeeinr.u-anl.gem.FAG (Ausgaben)	24	2225	3225	0200	B	100,00	100,00	0,00	100,00	100,00	0,00
1 723000	Amtspauschalien und Repräsentationsaufwendungen	24	2225	3225	0200	B	3.200,00	3.200,00	1.315,78	3.200,00	3.200,00	1.315,78
1 724000	Reisegebühren	24	2225	3225	MD02	A	4.000,00	4.000,00	2.824,15	4.000,00	4.000,00	2.824,15
1 724100	Reisegebühren	24	2225	3225	MD02	A	2.000,00	2.000,00	646,55	2.000,00	2.000,00	646,55
1 724200	Reisegebühren	24	2225	3225	MD02	A	2.000,00	2.000,00	1.395,00	2.000,00	2.000,00	1.395,00
1 725000	Bibliothekserfordernisse	24	2225	3225	0200	B	100,00	100,00	0,00	100,00	100,00	0,00
1 728000	Entgelte für sonstige Leistungen	24	2225	3225	0200	B	215.600,00	106.400,00	62.520,33	215.600,00	106.400,00	62.520,33
1 728008	Entgelte für sonstige Leistungen, (iV)	24	2225	3225	0200	B	0,00	0,00	157,00	0,00	0,00	150,77
1 728070	Entgelte für sonstige Leistungen	24	2225	3225	0200	B	19.600,00	18.000,00	6.880,00	19.600,00	18.000,00	8.480,00
1 728500	Entgelte für sonstige Leistungen, EDV	24	2225	3225	MD03	A	6.000,00	6.000,00	5.489,52	6.000,00	6.000,00	5.489,52
1 729000	Sonstige Aufwendungen	24	2225	3225	0200	B	27.200,00	23.700,00	22.506,45	27.200,00	23.700,00	21.946,80
Summe Aktiva (Vermögen)									84.020,74			
Summe Passiva (Vermögen)									559,65			
Summe Erträge (Ergebnis)							0,00	0,00	0,00			
Summe Aufwendungen (Ergebnis)							2.493.900,00	2.042.500,00	1.874.731,64			
NETTOERGEBNIS							-2.493.900,00	-2.042.500,00	-1.874.731,64			
Summe Einzahlungen (Finanzierung)										0,00	81.800,00	0,00
Summe Auszahlungen (Finanzierung)										2.556.000,00	2.101.300,00	1.888.699,61
NETTOFINANZIERUNGSSALDO										-2.556.000,00	-2.019.500,00	-1.888.699,61

Detailnachweis 2023

31200	Maßnahmen zur Förderung der bildenden Künste	QS	MVAG	MVAG	AOB	R	VA 2023	VA 2022	RA 2021	VA 2023	VA 2022	RA 2021
Konto		VH/EH	FH				Ergebnis			Finanzierung		
2 811100	Miete- und Pachtertrag	14	2115	3115	0200	B	600,00	600,00	600,00	600,00	600,00	600,00
5 015000	Kulturgüter unbeweglich	40	1027	3416	0200	B			55.624,00	0,00	0,00	0,00
5 046000	Kulturgüter beweglich	41	1027	3416	0401	A			1.239.908,51	0,00	0,00	0,00
1 413000	Handelswaren	23	2221	3221	0200	B	100,00	100,00	0,00	100,00	100,00	0,00
1 459000	Sonstige Verbrauchsgüter	23	2221	3221	0200	B	300,00	300,00	0,00	300,00	300,00	0,00
1 621000	Sonstige Transporte	24	2222	3222	0200	B	1.100,00	1.900,00	0,00	1.100,00	1.900,00	0,00
1 621008	Sonstige Transporte (IV)	24	2222	3222	0200	B	2.000,00			2.000,00		
1 621009	Sonstige Transporte (VE)	24	2222	3222	0200	B	0,00	1.000,00	0,00	0,00	1.000,00	0,00
1 700000	Miet- und Pachtaufwand	24	2223	3223	0200	B	3.300,00	3.000,00	2.345,18	3.300,00	3.000,00	2.345,18
1 723000	Amtspauschalien und Repräsentationsaufwendungen	24	2225	3225	0200	B	3.300,00	3.300,00	2.956,55	3.300,00	3.300,00	2.999,29
1 728000	Entgelte für sonstige Leistungen	24	2225	3225	0200	B	117.400,00	98.600,00	45.753,94	117.400,00	98.600,00	34.881,94
1 728070	Entgelte für sonstige Leistungen	24	2225	3225	0200	B	0,00	100,00	6.200,00	0,00	100,00	6.200,00
1 751000	Transfers a. Länder, Landesf. u. Landesk., Int.Sommerak	26	2231	3231	0200	B	358.200,00	331.300,00	296.300,00	358.200,00	331.300,00	271.105,63
1 754000	Transfers an sonstige Träger des öffentlichen Rechts	26	2231	3231	0200	B	100,00	100,00	0,00	100,00	100,00	0,00
1 755000	Transfers an Unternehmen (ohne Finanzunternehmen) und a	27	2233	3233	0200	B	100,00	100,00	0,00	100,00	100,00	0,00
1 757000	Transfers an private Organisationen ohne Erwerbszweck	27	2234	3234	0200	B	556.300,00	532.900,00	506.200,00	556.300,00	532.900,00	506.200,00
1 768000	Sonstige Transfers an private Haushalte	27	2234	3234	0200	B	19.800,00	18.000,00	43.850,00	19.800,00	18.000,00	43.850,00
1 777000	Kapitaltransfers an private Organisationen ohne Erwerbs	44	2234	3434	0200	B	40.000,00	6.000,00	10.000,00	40.000,00	6.000,00	10.000,00
1 778000	Kapitaltransferzahlungen an Private Haushalte	44	2234	3434	0200	B	100,00	100,00	0,00	100,00	100,00	0,00
Summe Aktiva (Vermögen)									1.295.532,51			
Summe Passiva (Vermögen)									0,00			
Summe Erträge (Ergebnis)							600,00	600,00	600,00			
Summe Aufwendungen (Ergebnis)							1.102.100,00	996.800,00	913.605,67			
NETTOERGEBNIS							-1.101.500,00	-996.200,00	-913.005,67			
Summe Einzahlungen (Finanzierung)										600,00	600,00	600,00
Summe Auszahlungen (Finanzierung)										1.102.100,00	996.800,00	877.582,04
NETTOFINANZIERUNGSSALDO										-1.101.500,00	-996.200,00	-876.982,04

Detailnachweis 2023

32000	Ausbildung in Musik u. darst. Kunst, Musikum Salzburg	QS	MVAG	MVAG	AOB	R	VA 2023	VA 2022	RA 2021	VA 2023	VA 2022	RA 2021
Konto			VH/EH	FH			Ergebnis			Finanzierung		
1 700600	Miet- und Pachtaufwand (SIG)	24	2223	3223	0601	D	76.600,00	76.600,00	76.624,22	76.600,00	76.600,00	76.624,22
1 710000	Öffentliche Abgaben, ohne Gebühren gemäß FAG	24	2225	3225	0601	D	100,00	100,00	0,00	100,00	100,00	0,00
1 757000	Transfers a. priv. Org. o. Erwerb., Stadtbeitrag	27	2234	3234	0200	B	2.106.000,00	2.106.000,00	2.012.000,00	2.106.000,00	2.106.000,00	2.012.000,00
1 757003	TK Lfd.Transferz.an priv. Organisationen ohne Erwerbszw	27	2234		0401	A	0,00	0,00	66.927,00			
Summe Aktiva (Vermögen)									0,00			
Summe Passiva (Vermögen)									0,00			
Summe Erträge (Ergebnis)							0,00	0,00	0,00			
Summe Aufwendungen (Ergebnis)							2.182.700,00	2.182.700,00	2.155.551,22			
NETTOERGEBNIS							-2.182.700,00	-2.182.700,00	-2.155.551,22			
Summe Einzahlungen (Finanzierung)										0,00	0,00	0,00
Summe Auszahlungen (Finanzierung)										2.182.700,00	2.182.700,00	2.088.624,22
NETTOFINANZIERUNGSSALDO										-2.182.700,00	-2.182.700,00	-2.088.624,22

Detailnachweis 2023

32200	Maßnahmen zur Förderung der Musikpflege	QS	MVAG	MVAG	AOB	R	VA 2023	VA 2022	RA 2021	VA 2023	VA 2022	RA 2021
Konto		VH/EH	FH				Ergebnis			Finanzierung		
2 390000	Passive Rechnungsabgrenzung		1540	4120	0401	A			422,76	0,00	0,00	0,00
2 807000	Veräußerungen von aktiven Finanzinstrumenten	50	2116	3550	0402	A	0,00		51.129,19	0,00		51.129,19
2 820000	Zinserträge aus Darlehen und aktiven Finanzinstrumenten	14	2131	3131	0401	A	700,00	1.000,00	700,00	700,00	1.000,00	700,00
2 824000	Agien	18	2134	3134	0401	A	0,00		339,76	0,00		0,00
2 828000	Rückersätze von Aufwendungen	18	2116	3116	0200	B	0,00	0,00	10.722,15	0,00	0,00	10.722,15
2 894000	Entnahmen von zweckgebundenen Haushaltsrücklagen		2301		0400	A	0,00		500.000,00			
2 934000	zweckgebundene Haushaltsrücklagen		1230		0401	A			151.022,47	0,00	0,00	0,00
5 084000	Bis zur Endfälligkeit gehalt. Finanzinstr. - langfristi	60	1031	3650	0401	A			70.000,00	0,00	0,00	0,00
1 413000	Handelswaren	23	2221	3221	0200	B	300,00	300,00	0,00	300,00	300,00	0,00
1 457000	Druckwerke	23	2221	3221	0200	B	100,00	100,00	0,00	100,00	100,00	0,00
1 691000	Schadensvergütungen	24	2225	3225	0200	B	100,00	100,00	0,00	100,00	100,00	0,00
1 699000	Verluste bei Abgängen von Beteiligungen und Wertpapiere		2245		0401	A	0,00		51.129,19			
1 700000	Miet- und Pachtaufwand	24	2223	3223	0200	B	100,00	100,00	0,00	100,00	100,00	0,00
1 700100	Miet- und Pachtaufwand	24	2223	3223	0601	D	3.500,00	4.000,00	2.942,56	3.500,00	4.000,00	2.942,56
1 700600	Miet- und Pachtaufwand (SIG)	24	2223	3223	0601	D	11.700,00	13.700,00	13.671,30	11.700,00	13.700,00	13.671,30
1 723000	Amtspauschalien und Repräsentationsaufwendungen	24	2225	3225	0200	B	100,00	100,00	0,00	100,00	100,00	0,00
1 728000	Entgelte für sonstige Leistungen	24	2225	3225	0200	B	100,00	100,00	0,00	100,00	100,00	0,00
1 728070	Entgelte für sonstige Leistungen	24	2225	3225	0200	B	100,00	100,00	0,00	100,00	100,00	0,00
1 729000	Sonstige Aufwendungen	24	2225	3225	0200	B	100,00	100,00	0,00	100,00	100,00	0,00
1 750000	Transfers an Bund, Bundesfonds und Bundeskammern	26	2231	3231	0200	B	100,00	100,00	0,00	100,00	100,00	0,00
1 755000	Transfers an Unternehmen (ohne Finanzunternehmen) und a	27	2233	3233	0200	B	3.000,00	3.000,00	0,00	3.000,00	3.000,00	0,00
1 757000	Transfers an private Organisationen ohne Erwerbszweck	27	2234	3234	0200	B	917.000,00	910.200,00	752.195,00	917.000,00	910.200,00	752.195,00
1 757100	Transfers a. priv. Org. o. Erwerb., Moz.Orch.Sbg Abgang	27	2234	3234	0200	B	4.203.900,00	4.042.500,00	3.953.336,36	4.203.900,00	4.042.500,00	3.953.336,36
1 757200	Transfers a. priv. Org. o. Erwerb., Rockhouse Sbg JF	27	2234	3234	0200	B	509.400,00	457.800,00	448.800,00	509.400,00	457.800,00	448.800,00
1 757300	Transfers an private Organisationen ohne Erwerbszweck	27	2234	3234	0200	B	556.500,00	469.600,00	488.600,00	556.500,00	469.600,00	488.600,00
1 757400	Transfers an private Organisationen ohne Erwerbszweck	27	2234	3234	0200	B	100,00	100,00	0,00	100,00	100,00	0,00
1 768000	Sonstige Transfers an private Haushalte	27	2234	3234	0200	B	100,00	100,00	12.000,00	100,00	100,00	12.000,00
1 768100	Sonstige Transfers an private Haushalte	27	2234	3234	0200	B	22.100,00	20.900,00	13.000,00	22.100,00	20.900,00	13.000,00
1 768200	Sonstige Transfers an private Haushalte	27	2234	3234	0200	B	700,00	700,00	0,00	700,00	700,00	0,00
1 770000	Kapitaltransferzahlungen an Bund, Bundesfonds u.-kammern	43	2231	3431	0200	B	100,00	100,00	0,00	100,00	100,00	0,00
1 775000	Kapitaltransfers an Unternehmen (o Finanzunternehmen)	44	2233	3433	0200	B	100,00	100,00	0,00	100,00	100,00	0,00
1 777000	Kapitaltransfers an private Organisationen ohne Erwerbs	44	2234	3434	0200	B	361.000,00	10.000,00	12.000,00	361.000,00	10.000,00	12.000,00
1 777100	Kapitaltransfers an private Organisationen ohne Erwerbs	44	2234	3434	0200	B	100,00	100,00	0,00	100,00	100,00	0,00
1 777200	Kapitaltransferz. a. priv. Organisat. ohne Erwerbszweck	44	2234	3434	0200	B	30.000,00	30.700,00	30.000,00	30.000,00	30.700,00	30.000,00
1 777300	Kapitaltransferz. a. priv. Organisat. ohne Erwerbszweck	44	2234	3434	0200	B	150.000,00	306.000,00	500.000,00	150.000,00	306.000,00	500.000,00
1 781600	Transfers an Beteiligungen der Gemeinde/des Gemeindever	27	2232	3232	0601	D	8.000,00	100,00	0,00	8.000,00	100,00	100,00
1 794000	Zuweisung an zweckgebundene Haushaltsrücklagen		2401		0400	A	0,00		51.829,19			

32200	Maßnahmen zur Förderung der Musikpflege	QS	MVAG	MVAG	AOB	R	VA 2023	VA 2022	RA 2021	VA 2023	VA 2022	RA 2021
Konto		VH/EH	FH				Ergebnis			Finanzierung		
	Summe Aktiva (Vermögen)								70.000,00			
	Summe Passiva (Vermögen)								151.445,23			
	Summe Erträge (Ergebnis)						700,00	1.000,00	562.891,10			
	Summe Aufwendungen (Ergebnis)						6.778.400,00	6.270.800,00	6.329.503,60			
	NETTOERGEBNIS						-6.777.700,00	-6.269.800,00	-5.766.612,50			
	Summe Einzahlungen (Finanzierung)									700,00	1.000,00	62.551,34
	Summe Auszahlungen (Finanzierung)									6.778.400,00	6.270.800,00	6.226.645,22
	NETTOFINANZIERUNGSSALDO									-6.777.700,00	-6.269.800,00	-6.164.093,88

Detailnachweis 2023

32300	Einrichtungen der darstellenden Kunst	QS	MVAG	MVAG	AOB	R	VA 2023	VA 2022	RA 2021	VA 2023	VA 2022	RA 2021
Konto		VH/EH	FH				Ergebnis			Finanzierung		
2 382000	Rückstellungen für ausstehende Rechnungen		1532			0401 A			61.017,92	0,00	0,00	0,00
2 811000	Miete- und Pachtertrag	14	2115	3115		0200 B	0,00	0,00	1,00	0,00	0,00	0,00
2 815000	Erträge aus der Auflösung von RST f. ausstehende Rechnu	18	2117			0401 A	62.000,00		59.821,45			
1 688000	Dotierung von Rückstellungen für ausstehende Rechnungen	24	2226			0401 A	62.000,00		61.017,92			
1 711000	Gebühren f.d.Ben.v.Gemeindeeinr.u-anl.gem.FAG (Ausgaben)	24	2225	3225		0601 D	100,00	100,00	0,00	100,00	100,00	0,00
1 754000	Transfers a. sonst. T. d. öffentl. Rechts, Landestheate	26	2231	3231		0200 B	7.993.600,00	7.577.000,00	7.975.913,45	7.993.600,00	7.577.000,00	7.486.971,45
1 754003	TK Lfd. Transferzahlungen an sonst.Träger d.öffentl.Rec	26	2231			0401 A	0,00		-59.821,45			
5 774000	Kapitaltransferzlg. an sonst. Träger d. öffentl.Rechts	43	2231	3431		0200 B	2.375.000,00	2.375.000,00		2.375.000,00	2.375.000,00	
1 774000	Kapitaltransferzlg. an sonst. Träger d. öffentl.Rechts	43	2231	3431		0200 B	105.000,00	105.000,00	0,00	105.000,00	105.000,00	0,00
Summe Aktiva (Vermögen)									0,00			
Summe Passiva (Vermögen)									61.017,92			
Summe Erträge (Ergebnis)							62.000,00	0,00	59.822,45			
Summe Aufwendungen (Ergebnis)							10.535.700,00	10.057.100,00	7.977.109,92			
NETTOERGEBNIS							-10.473.700,00	-10.057.100,00	-7.917.287,47			
Summe Einzahlungen (Finanzierung)										0,00	0,00	0,00
Summe Auszahlungen (Finanzierung)										10.473.700,00	10.057.100,00	7.486.971,45
NETTOFINANZIERUNGSSALDO										-10.473.700,00	-10.057.100,00	-7.486.971,45

32302	Sbg. Landestheater	QS	MVAG	MVAG	AOB	R	VA 2023	VA 2022	RA 2021	VA 2023	VA 2022	RA 2021
Konto		VH/EH	FH				Ergebnis			Finanzierung		
6 346000	Investitionsdarlehen von Finanzunternehmen	55	1411	3514	0400	A				0,00	2.375.000,00	
Summe Aktiva (Vermögen)										0,00		
Summe Passiva (Vermögen)										0,00		
Summe Erträge (Ergebnis)							0,00	0,00	0,00			
Summe Aufwendungen (Ergebnis)							0,00	0,00	0,00			
NETTOERGEBNIS							0,00	0,00	0,00			
Summe Einzahlungen (Finanzierung)										0,00	2.375.000,00	0,00
Summe Auszahlungen (Finanzierung)										0,00	0,00	0,00
NETTOFINANZIERUNGSSALDO										0,00	2.375.000,00	0,00

Detailnachweis 2023

32400	Maßnahmen zur Förderung der darstellenden Kunst	QS	MVAG	MVAG	AOB	R	VA 2023	VA 2022	RA 2021	VA 2023	VA 2022	RA 2021
Konto		VH/EH	FH				Ergebnis			Finanzierung		
2 828000	Rückersätze von Aufwendungen	18	2116	3116	0200	B	0,00		18.666,70	0,00		18.666,70
5 000000	Bebaute Grundstücke	40	1021	3412	0401	A			2.979.703,00	0,00	0,00	0,00
5 010000	Gebäude und Bauten	40	1022	3413	0401	A			2.200.568,58	0,00	0,00	0,00
1 680000	Planmäßige Abschreibung		2226		0400	A	71.900,00		71.870,81			
1 755000	Transfers an Unternehmen (ohne Finanzunternehmen) und a	27	2233	3233	0200	B	423.900,00	394.000,00	520.000,00	423.900,00	394.000,00	520.000,00
1 755100	Transfers a. U. (o. Finanzu.) u. a., Winterfestival	27	2233	3233	0200	B	50.000,00	50.000,00	112.000,00	50.000,00	50.000,00	130.666,70
1 757000	Transfers an private Organisationen ohne Erwerbszweck	27	2234	3234	0200	B	1.628.500,00	1.453.200,00	1.489.900,00	1.628.500,00	1.453.200,00	1.489.900,00
1 757100	Transfers an private Organisationen ohne Erwerbszweck	27	2234	3234	0200	B	275.600,00	237.300,00	217.500,00	275.600,00	237.300,00	217.500,00
1 757200	Transfers an private Organisationen ohne Erwerbszweck	27	2234	3234	0200	B	22.000,00	20.000,00	0,00	22.000,00	20.000,00	0,00
1 757300	Transfers an private Organisationen ohne Erwerbszweck	27	2234	3234	0200	B	100,00	100,00	0,00	100,00	100,00	0,00
1 768000	Sonstige Transfers an private Haushalte	27	2234	3234	0200	B	11.000,00	10.000,00	46.600,00	11.000,00	10.000,00	46.600,00
1 768100	Sonstige Transfers an private Haushalte	27	2234	3234	0200	B	20.000,00	10.000,00	20.600,00	20.000,00	10.000,00	20.600,00
1 768200	Sonstige Transfers an private Haushalte	27	2234	3234	0200	B	100,00	100,00	0,00	100,00	100,00	0,00
1 775000	Kapitaltransfers an Unternehmen (o Finanzunternehmen)	44	2233	3433	0200	B	100,00	100,00	0,00	100,00	100,00	0,00
1 777000	Kapitaltransfers an private Organisationen ohne Erwerbs	44	2234	3434	0200	B	5.000,00	55.000,00	155.000,00	5.000,00	55.000,00	155.000,00
1 777003	TK Kapitaltransferz. a. priv. Organisat. ohne Erwerbszw	44	2234	3434	0401	A	0,00	0,00	50.000,00	0,00	0,00	0,00
1 777100	Kapitaltransfers an private Organisationen ohne Erwerbs	44	2234	3434	0200	B	100,00	100,00	0,00	100,00	100,00	0,00
Summe Aktiva (Vermögen)									5.180.271,58			
Summe Passiva (Vermögen)									0,00			
Summe Erträge (Ergebnis)							0,00	0,00	18.666,70			
Summe Aufwendungen (Ergebnis)							2.508.300,00	2.229.900,00	2.683.470,81			
NETTOERGEBNIS							-2.508.300,00	-2.229.900,00	-2.664.804,11			
Summe Einzahlungen (Finanzierung)										0,00	0,00	18.666,70
Summe Auszahlungen (Finanzierung)										2.436.400,00	2.229.900,00	2.580.266,70
NETTOFINANZIERUNGSSALDO										-2.436.400,00	-2.229.900,00	-2.561.600,00

Detailnachweis 2023

32500	Festspiele	QS	MVAG	MVAG	AOB	R	VA 2023	VA 2022	RA 2021	VA 2023	VA 2022	RA 2021
Konto		VH/EH	FH				Ergebnis			Finanzierung		
2 817000	Erträge aus der Auflösung von sonstigen Rückstellungen	2117			0401	A	0,00		111.111,00			
2 934000	zweckgebundene Haushaltsrücklagen	1230			0400	A			400.000,00	0,00	0,00	0,00
2 940100	Neubewertungsrücklagen	1240			0401	A			373.070,39	0,00	0,00	0,00
5 000000	Bebaute Grundstücke	40	1021	3412	0401	A			6.812.361,00	0,00	0,00	0,00
5 010000	Gebäude und Bauten	40	1022	3413	0401	A			14.542.544,57	0,00	0,00	0,00
5 081100	Beteiligungen an assoziierten Unternehmen	60	1042	3417	0401	A			194.158,78	0,00	0,00	0,00
5 083100	Verwaltete Einrichtungen, die der Kontrolle unterliegen	60	1044	3417	0401	A			4.232.288,91	0,00	0,00	0,00
1 413000	Handelswaren	23	2221	3221	0200	B	1.600,00	1.600,00	3.623,00	1.600,00	1.600,00	3.623,00
1 457000	Druckwerke	23	2221	3221	0200	B	2.500,00	2.500,00	468,00	2.500,00	2.500,00	468,00
1 459000	Sonstige Verbrauchsgüter	23	2221	3221	0200	B	1.100,00	1.000,00	36,55	1.100,00	1.000,00	36,55
1 621000	Sonstige Transporte	24	2222	3222	0200	B	200,00	3.000,00	0,00	200,00	3.000,00	0,00
1 621008	Sonstige Transporte (IV)	24	2222	3222	0200	B	2.800,00	0,00	2.692,00	2.800,00	0,00	2.692,00
1 680000	Planmäßige Abschreibung		2226		0400	A	181.800,00	181.800,00	181.781,81			
1 694000	Aufwendungen aus der Bewertung von Beteiligungen		2245		0400	A	11.800,00					
1 723000	Amtspauschalien und Repräsentationsaufwendungen	24	2225	3225	0200	B	1.400,00	1.400,00	33,95	1.400,00	1.400,00	33,95
1 728000	Entgelte für sonstige Leistungen	24	2225	3225	0200	B	74.800,00	68.000,00	74.815,48	74.800,00	68.000,00	58.927,48
1 728070	Entgelte für sonstige Leistungen	24	2225	3225	0200	B	100,00	100,00	0,00	100,00	100,00	0,00
1 781000	Transfers an Beteiligungen der Gemeinde/des Gemeindever	27	2232	3232	0400	A	3.680.000,00	3.600.000,00	3.760.000,00	3.680.000,00	3.600.000,00	3.760.000,00
1 781100	Transfers an Beteiligungen der Gemeinde/des Gemeindever	27	2232	3232	0200	B	333.400,00	333.400,00	350.000,00	333.400,00	333.400,00	300.000,00
5 786000	Kapitaltransfers an Beteil. einer/s Gemeinde/-verbandes	44	2232	3432	0200	B	3.060.000,00			3.060.000,00		
Summe Aktiva (Vermögen)									25.781.353,26			
Summe Passiva (Vermögen)									773.070,39			
Summe Erträge (Ergebnis)							0,00	0,00	111.111,00			
Summe Aufwendungen (Ergebnis)							7.351.500,00	4.192.800,00	4.373.450,79			
NETTOERGEBNIS							-7.351.500,00	-4.192.800,00	-4.262.339,79			
Summe Einzahlungen (Finanzierung)										0,00	0,00	0,00
Summe Auszahlungen (Finanzierung)										7.157.900,00	4.011.000,00	4.125.780,98
NETTOFINANZIERUNGSSALDO										-7.157.900,00	-4.011.000,00	-4.125.780,98

Detailnachweis 2023

33000	Literaturförderung	QS	MVAG	MVAG	AOB	R	VA 2023	VA 2022	RA 2021	VA 2023	VA 2022	RA 2021
Konto		VH/EH	FH				Ergebnis			Finanzierung		
2 828000	Rückersätze von Aufwendungen	18	2116	3116	0200	B	0,00	0,00	80,43	0,00	0,00	80,43
1 413000	Handelswaren	23	2221	3221	0200	B	100,00	100,00	0,00	100,00	100,00	0,00
1 457000	Druckwerke	23	2221	3221	0200	B	100,00	100,00	0,00	100,00	100,00	0,00
1 619000	Instandhaltung von Sonderanlagen	24	2224	3224	0200	B	100,00	100,00	0,00	100,00	100,00	0,00
1 621000	Sonstige Transporte	24	2222	3222	0200	B	100,00	100,00	0,00	100,00	100,00	0,00
1 700000	Miet- und Pachtaufwand	24	2223	3223	0200	B	100,00	100,00	0,00	100,00	100,00	0,00
1 723000	Amtspauschalien und Repräsentationsaufwendungen	24	2225	3225	0200	B	100,00	100,00	0,00	100,00	100,00	0,00
1 728000	Entgelte für sonstige Leistungen	24	2225	3225	0200	B	100,00	100,00	0,00	100,00	100,00	0,00
1 728070	Entgelte für sonstige Leistungen	24	2225	3225	0200	B	100,00	100,00	0,00	100,00	100,00	0,00
1 750000	Transfers an Bund, Bundesfonds und Bundeskammern	26	2231	3231	0200	B	0,00	55.000,00	55.000,00	0,00	55.000,00	55.000,00
1 754000	Transfers an sonstige Träger des öffentlichen Rechts	26	2231	3231	0200	B	100,00	100,00	0,00	100,00	100,00	0,00
1 755000	Transfers an Unternehmen (ohne Finanzunternehmen) und a	27	2233	3233	0200	B	89.000,00	78.000,00	64.000,00	89.000,00	78.000,00	64.000,00
1 757000	Transfers an private Organisationen ohne Erwerbszweck	27	2234	3234	0200	B	158.700,00	154.400,00	160.400,00	158.700,00	154.400,00	160.400,00
1 757100	Transfers a. priv. Org. o. Erwerb., Eizenbergerhof JF	27	2234	3234	0200	B	382.100,00	374.600,00	367.200,00	382.100,00	374.600,00	367.200,00
1 768000	Sonstige Transfers an private Haushalte	27	2234	3234	0200	B	7.700,00	7.000,00	10.500,00	7.700,00	7.000,00	10.500,00
1 777000	Kapitaltransfers an private Organisationen ohne Erwerbs	44	2234	3434	0200	B	5.500,00	5.000,00	0,00	5.500,00	5.000,00	0,00
Summe Aktiva (Vermögen)									0,00			
Summe Passiva (Vermögen)									0,00			
Summe Erträge (Ergebnis)							0,00	0,00	80,43			
Summe Aufwendungen (Ergebnis)							643.900,00	674.900,00	657.100,00			
NETTOERGEBNIS							-643.900,00	-674.900,00	-657.019,57			
Summe Einzahlungen (Finanzierung)										0,00	0,00	80,43
Summe Auszahlungen (Finanzierung)										643.900,00	674.900,00	657.100,00
NETTOFINANZIERUNGSSALDO										-643.900,00	-674.900,00	-657.019,57

Detailnachweis 2023

34000	Museen	QS	MVAG	MVAG	AOB	R	VA 2023	VA 2022	RA 2021	VA 2023	VA 2022	RA 2021
Konto		VH/EH	FH				Ergebnis			Finanzierung		
6 346000	Investitionsdarl.von Finanzuntern.- Sbg. Museum GmbH	55	1411	3514	0400	A				0,00	80.000,00	
2 868000	Transfers von privaten Haushalten	16	2124	3124	MD00	A	100,00	100,00	0,00	100,00	100,00	0,00
2 894000	Entnahmen von zweckgebundenen Haushaltsrücklagen		2301		0400	A	0,00		546,31			
2 934000	zweckgebundene Haushaltsrücklagen		1230		0401	A			159.293,13	0,00	0,00	0,00
1 728000	Entgelte für sonstige Leistungen	24	2225	3225	MD00	A	100,00	100,00	546,31	100,00	100,00	546,31
1 781000	Transfers an Beteilig. Gde./Gde.Verb.- Sbg. Museum GmbH	27	2232	3232	0200	B	4.147.200,00	4.052.600,00	3.987.843,00	4.147.200,00	4.052.600,00	3.987.843,00
5 786000	Kapitaltr.an Beteilig. Gde./Gde.Verb.- Sbg. Museum GmbH	44	2232	3432	0200	B	2.583.200,00	80.000,00	350.000,00	2.583.200,00	80.000,00	350.000,00
Summe Aktiva (Vermögen)									0,00			
Summe Passiva (Vermögen)									159.293,13			
Summe Erträge (Ergebnis)							100,00	100,00	546,31			
Summe Aufwendungen (Ergebnis)							6.730.500,00	4.132.700,00	4.338.389,31			
NETTOERGEBNIS							-6.730.400,00	-4.132.600,00	-4.337.843,00			
Summe Einzahlungen (Finanzierung)										100,00	80.100,00	0,00
Summe Auszahlungen (Finanzierung)										6.730.500,00	4.132.700,00	4.338.389,31
NETTOFINANZIERUNGSSALDO										-6.730.400,00	-4.052.600,00	-4.338.389,31

Detailnachweis 2023

34020	Haus der Natur	QS	MVAG	MVAG	AOB	R	VA 2023	VA 2022	RA 2021	VA 2023	VA 2022	RA 2021
Konto		VH/EH	FH				Ergebnis			Finanzierung		
1 700600	Miet- und Pachtaufwand (SIG)	24	2223	3223	0601	D	226.300,00	226.300,00	226.325,12	226.300,00	226.300,00	226.325,12
1 757000	Transfers a. priv. Org. o. Erwerb., Stadtbeitrag	27	2234	3234	0200	B	1.309.800,00	1.259.400,00	1.362.300,00	1.309.800,00	1.259.400,00	1.362.300,00
1 777000	Kapitaltransfers an private Organisationen ohne Erwerbs	44	2234	3434	0200	B	62.400,00	60.000,00	0,00	62.400,00	60.000,00	0,00
Summe Aktiva (Vermögen)									0,00			
Summe Passiva (Vermögen)									0,00			
Summe Erträge (Ergebnis)							0,00	0,00	0,00			
Summe Aufwendungen (Ergebnis)							1.598.500,00	1.545.700,00	1.588.625,12			
NETTOERGEBNIS							-1.598.500,00	-1.545.700,00	-1.588.625,12			
Summe Einzahlungen (Finanzierung)										0,00	0,00	0,00
Summe Auszahlungen (Finanzierung)										1.598.500,00	1.545.700,00	1.588.625,12
NETTOFINANZIERUNGSSALDO										-1.598.500,00	-1.545.700,00	-1.588.625,12

34030	Verschiedene Museen	QS	MVAG	MVAG	AOB	R	VA 2023	VA 2022	RA 2021	VA 2023	VA 2022	RA 2021
Konto		VH/EH	FH				Ergebnis			Finanzierung		
1 757000	Transfers an private Organisationen ohne Erwerbszweck	27	2234	3234	0200	B	33.000,00	11.000,00	11.000,00	33.000,00	11.000,00	11.000,00
	Summe Aktiva (Vermögen)								0,00			
	Summe Passiva (Vermögen)								0,00			
	Summe Erträge (Ergebnis)						0,00	0,00	0,00			
	Summe Aufwendungen (Ergebnis)						33.000,00	11.000,00	11.000,00			
	NETTOERGEBNIS						-33.000,00	-11.000,00	-11.000,00			
	Summe Einzahlungen (Finanzierung)									0,00	0,00	0,00
	Summe Auszahlungen (Finanzierung)									33.000,00	11.000,00	11.000,00
	NETTOFINANZIERUNGSSALDO									-33.000,00	-11.000,00	-11.000,00

Detailnachweis 2023

34040	Salzburg Museum	QS	MVAG	MVAG	AOB	R	VA 2023	VA 2022	RA 2021	VA 2023	VA 2022	RA 2021
Konto		VH/EH	FH				Ergebnis			Finanzierung		
2 300000	Kapitaltransfers von Bund, Bundesfonds und Bundeskammern	33	1311	3331	SM00	B			36.500,00	0,00	0,00	36.500,00
6 301000	Kapitaltransfers von Ländern, Landesfonds und Landeskam	33	1311	3331	SM00	B			39.393,14	35.000,00	0,00	37.616,96
6 307000	Kapitaltransfers v.priv.Haush.u.priv.Org.o.Erw.zweck u.	34	1313	3334	SM00	B			30.534,00	0,00	0,00	0,00
2 391000	sonstige kurzfristige Rückstellungen		1534		0401	A			15.000,00	0,00	0,00	0,00
2 392000	Sonstige langfristige Rückstellungen		1436		0401	A			310.670,31	0,00	0,00	0,00
2 807000	Veräußerungen von aktiven Finanzinstrumenten	50	2116	3550	0402	A	80.000,00	0,00		80.000,00	0,00	
2 808000	Veräußerungen von Waren	16	2116	3116	SM00	B	100,00	100,00	0,00	100,00	100,00	0,00
2 811000	Miete- und Pächtertrag	14	2115	3115	SM00	B	19.300,00	17.000,00	17.802,91	19.300,00	17.000,00	17.802,91
2 813000	Erträge aus der Auflösung von Investitionszuschüssen (K		2127		0400	A	0,00		50.653,48			
2 817000	Erträge aus der Auflösung von sonstigen Rückstellungen		2117		0401	A	21.500,00		19.038,09			
2 820000	Zinserträge aus Darlehen und aktiven Finanzinstrumenten	14	2131	3131	SM00	B	0,00	0,00	1.553,10	0,00	0,00	1.553,10
2 822000	Dividenden und Gewinnabfuhren von Beteiligungen	14	2135	3135	SM00	B	100,00	100,00	0,00	100,00	100,00	0,00
2 823000	sonstige Zinserträge	14	2131	3131	SM00	B	0,00		0,05	0,00		0,05
2 827000	Kostenersätze f.d.Überlassung v.Bedienst.an Dritte	18	2116	3116	MD02	B	142.000,00	140.000,00	141.627,40	142.000,00	140.000,00	207.951,70
2 827100	Kostenersätze f. d. Überlassung v. Bediensteten an Drit	18	2116	3116	SM00	B	2.788.300,00	3.000.700,00	2.812.610,59	2.788.300,00	3.000.700,00	2.901.133,18
2 828000	Rückersätze von Aufwendungen	18	2116	3116	SM00	B	0,00	0,00	36.933,97	0,00	0,00	36.933,97
2 829000	Sonstige Erträge	18	2116	3116	SM00	B	100,00	100,00	0,00	100,00	100,00	0,00
2 829400	Sonstige Erträge	18	2116	3116	SM00	B	362.500,00	330.000,00	344.011,10	362.500,00	330.000,00	344.005,58
2 860000	Transfers von Bund, Bundesfonds und Bundeskammern	15	2121	3121	MD02	A	9.000,00	4.000,00	25.003,47	9.000,00	4.000,00	23.543,81
2 861000	Transfers von Ländern, Landesfonds und Landeskammern	15	2121	3121	SM00	B	48.900,00	83.900,00	46.283,04	48.900,00	83.900,00	46.283,04
2 868000	Transfers von privaten Haushalten	16	2124	3124	MD02	A	9.500,00	55.000,00	63.326,73	9.500,00	55.000,00	63.326,73
2 894000	Entnahmen von zweckgebundenen Haushaltsrücklagen		2301		0400	A	0,00		91.084,10			
5 042100	Amts-, Betriebs- und Geschäftsausstattung	41	1026	3415	0401	A			36.717,18	0,00	0,00	0,00
5 046000	Kulturgüter beweglich	41	1027	3416	SM00	B			479.352,49	70.000,00	70.000,00	234.453,76
5 070000	Aktivierungsfähige Rechte (immaterielle Vermögenswerte)	42	1010	3411	0401	A			27.571,00	0,00	0,00	0,00
5 081100	Beteiligungen an assoziierten Unternehmen	60	1042	3417	0401	A			1.016.017,61	0,00	0,00	0,00
5 084000	Bis zur Endfälligkeit gehalt. Finanzinstr. - langfristi	60	1031	3650	SM00	B			180.000,00	0,00	0,00	0,00
5 223000	Bis zur Endfälligkeit gehalt. akt. Finanzinstr. - kurzf	60	1160	3650	SM00	B			80.000,00	0,00	0,00	0,00
1 290000	Aktive Rechnungsabgrenzung		1170	4210	SM00	B			1.372,53	0,00	0,00	0,00
1 400000	Geringwertige Wirtschaftsgüter (GWG)	23	2221	3221	SM00	B	0,00	0,00	2.019,26	0,00	0,00	2.019,26
1 400100	Geringwertige Wirtschaftsgüter (GWG)	23	2221	3221	SM00	B	15.200,00	15.200,00	5.534,74	15.200,00	15.200,00	5.534,74
1 500000	Geldbezüge der Beamten der Verwaltung	20	2211	3211	MD02	A	86.100,00	107.600,00	163.829,61	86.100,00	107.600,00	163.829,61
1 510000	Geldbezüge der Vertragsbediensteten der Verwaltung	20	2211	3211	MD02	A	1.352.200,00	1.460.000,00	1.401.622,89	1.352.200,00	1.460.000,00	1.401.622,89
1 511000	Geldbezüge d.Vertragsbediensteten in handwerkli.Verwend.	20	2211	3211	MD02	A	200.800,00	180.900,00	178.528,76	200.800,00	180.900,00	178.528,76
1 563000	Sonstige Aufwandsentschädigungen	20	2213	3213	MD02	A	2.900,00	2.900,00	2.809,56	2.900,00	2.900,00	2.809,56
1 565000	Mehrleistungsvergütungen	20	2211	3211	MD02	A	55.200,00	72.800,00	62.006,11	55.200,00	72.800,00	62.006,11
1 566000	Zuwendungen aus Anlaß von Dienstjubiläen	20	2212	3212	MD02	A	36.800,00	26.600,00	8.503,82	36.800,00	26.600,00	8.503,82
1 567000	Belohnungen, Geldaushilfen und Leistungsprämien	20	2213	3213	MD02	A	15.100,00	15.100,00	30.749,41	15.100,00	15.100,00	30.749,41

Detailnachweis 2023

34040	Salzburg Museum	QS	MVAG	MVAG	AOB	R	VA 2023	VA 2022	RA 2021	VA 2023	VA 2022	RA 2021
Konto		VH/EH	FH				Ergebnis			Finanzierung		
1 569000	Sonstige Nebengebühren	20	2211	3211	MD02	A	16.500,00	44.200,00	39.554,46	16.500,00	44.200,00	39.554,46
1 580000	Dienstgeberbeiträge z.Ausgleichsfonds f.Familienbeihilf	20	2212	3212	MD02	A	41.200,00	41.800,00	42.539,26	41.200,00	41.800,00	42.539,26
1 582000	Sonstige Dienstgeberbeiträge zur sozialen Sicherheit	20	2212	3212	MD02	A	345.900,00	363.500,00	313.262,60	345.900,00	363.500,00	313.262,60
1 588000	Kommunalsteuer	20	2212	3212	SM00	B	50.500,00	57.400,00	50.386,81	50.500,00	57.400,00	50.970,55
1 590100	Freiwillige Sozialleistungen	20	2212	3212	MD02	A	1.200,00	1.300,00	1.225,04	1.200,00	1.300,00	1.225,04
1 614000	Instandhaltung von Gebäuden und Bauten	24	2224	3224	SM00	B	55.000,00	55.000,00	0,00	55.000,00	55.000,00	0,00
1 618000	Instandhaltung von sonstigen Anlagen	24	2224	3224	SM00	B	31.000,00	31.000,00	61.186,50	31.000,00	31.000,00	64.697,50
1 630000	Postdienste	24	2222	3222	SM00	B	100,00		37,82	100,00		37,82
1 657000	Disagien	25	2244	3244	SM00	B	0,00		455,81	0,00		0,00
1 659000	Geldverkehrs- und Bankspesen	24	2244	3244	SM00	B	700,00	0,00	654,69	700,00	0,00	654,69
1 670000	Versicherungen	24	2222	3222	SM00	B	10.500,00	13.900,00	10.500,65	10.500,00	13.900,00	10.500,65
1 680000	Planmäßige Abschreibung		2226		0400	A	14.200,00	7.200,00	9.879,91			
1 681000	REBUWE ausgeschiedener Anlagen		2226		0401	A	0,00		69.461,95			
1 689000	Dotierung von sonstigen Rückstellungen		2226		0401	A	0,00		15.000,00			
1 700100	Miet- und Pachtaufwand	24	2223	3223	SM00	B	362.500,00	330.000,00	344.608,32	362.500,00	330.000,00	344.608,32
1 722000	Rückersätze von Erträgen	24	2225	3225	SM00	B	0,00	0,00	6.977,58	0,00	0,00	6.977,58
1 724000	Reisegebühren	24	2225	3225	MD02	A	15.500,00	15.500,00	915,82	15.500,00	15.500,00	915,82
1 724100	Reisegebühren	24	2225	3225	MD02	A	2.000,00	2.000,00	0,00	2.000,00	2.000,00	0,00
1 724200	Reisegebühren	24	2225	3225	MD02	A	1.000,00	1.000,00	0,00	1.000,00	1.000,00	0,00
1 728108	Entgelte für sonstige Leistungen, (iV)	24	2225	3225	SM00	A	0,00	0,00	6.042,60	0,00	0,00	6.042,60
1 760000	Pensionen und sonstige Ruhebezüge (einschl.DBG)	21	2234	3234	MD02	A	816.500,00	807.100,00	746.634,04	816.500,00	807.100,00	746.634,04
Summe Aktiva (Vermögen)									1.821.030,81			
Summe Passiva (Vermögen)									432.097,45			
Summe Erträge (Ergebnis)							3.481.300,00	3.630.900,00	3.649.928,03			
Summe Aufwendungen (Ergebnis)							3.528.600,00	3.652.000,00	3.574.928,02			
NETTOERGEBNIS							-47.300,00	-21.100,00	75.000,01			
Summe Einzahlungen (Finanzierung)										3.494.800,00	3.630.900,00	3.716.651,03
Summe Auszahlungen (Finanzierung)										3.584.400,00	3.714.800,00	3.718.678,85
NETTOFINANZIERUNGSSALDO										-89.600,00	-83.900,00	-2.027,82

Detailnachweis 2023

35100	Maßnahmen zur Kunstpflege	QS	MVAG	MVAG	AOB	R	VA 2023	VA 2022	RA 2021	VA 2023	VA 2022	RA 2021
Konto		VH/EH	FH				Ergebnis			Finanzierung		
6 346000	Investitionsdarlehen von Finanzunternehmen	55	1411	3514	0400	A				0,00	5.000,00	
2 828000	Rückersätze von Aufwendungen	18	2116	3116	0200	B	0,00		1.227,41	0,00		1.227,41
5 042100	Amts-, Betriebs- und Geschäftsausstattung	41	1026	3415	0200	B			0,00	0,00		2.900,00
5 046000	Kulturgüter beweglich	41	1027	3416	0200	B			31.000,00	0,00	0,00	0,00
5 050000	Sonderanlagen	40	1024	3412	0200	B			0,00	5.000,00	5.000,00	0,00
1 400000	Geringwertige Wirtschaftsgüter (GWG)	23	2221	3221	0200	B	19.000,00	19.000,00	3.533,16	19.000,00	19.000,00	3.384,37
1 413000	Handelswaren	23	2221	3221	0200	B	5.500,00	5.000,00	2.484,09	5.500,00	5.000,00	2.484,09
1 454000	Reinigungsmittel	23	2221	3221	0200	B	100,00	100,00	60,15	100,00	100,00	60,15
1 457000	Druckwerke	23	2221	3221	0200	B	10.000,00	23.000,00	11.400,61	10.000,00	23.000,00	13.322,53
1 459000	Sonstige Verbrauchsgüter	23	2221	3221	0200	B	5.000,00	5.000,00	5.395,43	5.000,00	5.000,00	5.252,63
1 600000	Energiebezüge	24	2222	3222	0600	D	6.300,00	4.200,00	5.927,51	6.300,00	4.200,00	5.488,42
1 621000	Sonstige Transporte	24	2222	3222	0200	B	0,00	11.000,00	10.301,21	0,00	11.000,00	8.901,21
1 621008	Sonstige Transporte (IV)	24	2222	3222	0200	B	12.100,00	0,00		12.100,00	0,00	
1 670000	Versicherungen	24	2222	3222	0400	A	1.000,00	1.000,00	1.695,07	1.000,00	1.000,00	1.695,07
1 680000	Planmäßige Abschreibung		2226		0400	A	500,00	600,00	0,00			
1 700000	Miet- und Pachtaufwand	24	2223	3223	0601	D	2.500,00	2.000,00	1.858,61	2.500,00	2.000,00	1.858,61
1 700100	Miet- und Pachtaufwand	24	2223	3223	0200	B	1.100,00	1.000,00	192,00	1.100,00	1.000,00	192,00
1 700600	Miet- und Pachtaufwand (SIG)	24	2223	3223	0601	D	11.900,00	11.900,00	13.522,18	11.900,00	11.900,00	13.522,18
1 723000	Amtspauschalien und Repräsentationsaufwendungen	24	2225	3225	0200	B	5.000,00	5.000,00	2.206,25	5.000,00	5.000,00	2.234,21
1 728000	Entgelte für sonstige Leistungen	24	2225	3225	0200	B	56.000,00	40.000,00	41.210,74	56.000,00	40.000,00	39.090,74
1 728008	Entgelte für sonstige Leistungen, (iv)	24	2225	3225	0200	B	100,00	0,00		100,00	0,00	
1 728070	Entgelte für sonstige Leistungen	24	2225	3225	0200	B	90.000,00	75.000,00	67.594,40	90.000,00	75.000,00	65.914,40
1 728700	Entgelte für sonstige Leistungen - Wasser	24	2225	3225	0600	D	100,00	100,00	11,39	100,00	100,00	9,05
1 729000	Sonstige Aufwendungen	24	2225	3225	0200	B	100,00	100,00	0,00	100,00	100,00	0,00
1 781600	Transfers an Beteiligungen der Gemeinde/des Gemeindever	27	2232	3232	0601	D	100,00	100,00		100,00	100,00	
Summe Aktiva (Vermögen)									31.000,00			
Summe Passiva (Vermögen)									0,00			
Summe Erträge (Ergebnis)							0,00	0,00	1.227,41			
Summe Aufwendungen (Ergebnis)							226.400,00	204.100,00	167.392,80			
NETTOERGEBNIS							-226.400,00	-204.100,00	-166.165,39			
Summe Einzahlungen (Finanzierung)										0,00	5.000,00	1.227,41
Summe Auszahlungen (Finanzierung)										230.900,00	208.500,00	166.309,66
NETTOFINANZIERUNGSSALDO										-230.900,00	-203.500,00	-165.082,25

Detailnachweis 2023

36200	Denkmalpflege	QS	MVAG	MVAG	AOB	R	VA 2023	VA 2022	RA 2021	VA 2023	VA 2022	RA 2021
Konto		VH/EH	FH				Ergebnis			Finanzierung		
6 346000	Investitionsdarlehen von Finanzunternehmen	55	1411	3514	0400	A				0,00	50.200,00	
2 815000	Erträge aus der Auflösung von RST f. ausstehende Rechnu	18	2117		0401	A	0,00		5.224,32			
5 015000	Kulturgüter unbeweglich	40	1027	3416	0201	B				100,00		
5 050100	Sonderanlagen	40	1024	3412	0201	B			0,00	100,00	100,00	0,00
5 050200	Sonderanlagen	40	1024	3412	0702	C			0,00	100,00	100,00	0,00
5 050300	Sonderanlagen	40	1024	3412	0601	D				100.000,00	50.000,00	
1 413000	Handelswaren	23	2221	3221	0702	C	1.800,00	1.800,00	1.374,00	1.800,00	1.800,00	1.374,00
1 420000	Roh-, Hilfs- und Baustoffe	23	2221	3221	0702	C	4.000,00	4.000,00	3.614,25	4.000,00	4.000,00	3.614,25
1 455000	Chemische und sonstige artverwandte Mittel	23	2221	3221	0604	D	100,00	100,00	0,00	100,00	100,00	0,00
1 459100	Sonstige Verbrauchsgüter	23	2221	3221	0702	C	3.000,00	3.000,00	2.389,52	3.000,00	3.000,00	2.389,52
1 600000	Energiebezüge	24	2222	3222	0600	D	19.500,00	22.600,00	18.468,95	19.500,00	22.600,00	18.175,51
1 619000	Instandhaltung von Sonderanlagen	24	2224	3224	0601	D	91.800,00	95.000,00	82.852,59	91.800,00	95.000,00	91.629,39
1 619008	Instandhaltung von Sonderanlagen, (iV)	24	2224	3224	0601	E	4.500,00	5.000,00	4.001,43	4.500,00	5.000,00	4.001,43
1 619100	Instandhaltung von Sonderanlagen	24	2224	3224	0201	B	8.000,00	10.000,00	0,00	8.000,00	10.000,00	0,00
1 619300	Instandhaltung von Sonderanlagen	24	2224	3224	0702	C	8.500,00	8.500,00	6.361,07	8.500,00	8.500,00	6.361,07
1 621008	Sonstige Transporte (IV)	24	2222	3222	0601	D	100,00	100,00		100,00	100,00	
1 680000	Planmäßige Abschreibung		2226		0400	A	7.500,00	2.600,00	0,00			
1 711000	Gebühren f.d.Ben.v.Gemeindeeinr.u-anl.gem.FAG (Ausgaben)	24	2225	3225	0601	D	20.000,00	20.000,00	19.096,00	20.000,00	20.000,00	19.096,00
1 711200	Gebühren f.d.Ben.v.Gemeindeeinr.u-anl.gem.FAG (Ausgaben)	24	2225	3225	0702	C	5.000,00	5.000,00	4.925,20	5.000,00	5.000,00	4.925,20
1 728000	Entgelte für sonstige Leistungen	24	2225	3225	0201	B	34.700,00	31.500,00	14.091,04	34.700,00	31.500,00	14.091,04
1 728070	Entgelte für sonstige Leistungen	24	2225	3225	0201	B	4.800,00	2.800,00	0,00	4.800,00	2.800,00	0,00
1 728200	Entgelte für sonstige Leistungen	24	2225	3225	0604	D	100,00	100,00	0,00	100,00	100,00	0,00
1 728700	Entgelte für sonstige Leistungen - Wasser	24	2225	3225	0600	D	35.500,00	28.900,00	33.163,16	35.500,00	28.900,00	32.693,29
Summe Aktiva (Vermögen)									0,00			
Summe Passiva (Vermögen)									0,00			
Summe Erträge (Ergebnis)							0,00	0,00	5.224,32			
Summe Aufwendungen (Ergebnis)							248.900,00	241.000,00	190.337,21			
NETTOERGEBNIS							-248.900,00	-241.000,00	-185.112,89			
Summe Einzahlungen (Finanzierung)										0,00	50.200,00	0,00
Summe Auszahlungen (Finanzierung)										341.700,00	288.600,00	198.350,70
NETTOFINANZIERUNGSSALDO										-341.700,00	-238.400,00	-198.350,70

Detailnachweis 2023

36210	St.Sebastian-Friedhof,Kreuzgang u.W.-Dietrich-Mausoleum	QS	MVAG	MVAG	AOB	R	VA 2023	VA 2022	RA 2021	VA 2023	VA 2022	RA 2021
Konto		VH/EH	FH				Ergebnis			Finanzierung		
1 600000	Energiebezüge	24	2222	3222	0600	D	100,00	100,00	117,38	100,00	100,00	117,38
1 700600	Miet- und Pachtaufwand (SIG)	24	2223	3223	0601	D	31.500,00	6.300,00	6.304,58	31.500,00	6.300,00	6.304,58
1 711000	Gebühren f.d.Ben.v.Gemeindeeinr.u-anl.gem.FAG (Ausgaben)	24	2225	3225	0601	D	700,00	700,00	706,68	700,00	700,00	706,68
1 781600	Transfers an Beteiligungen der Gemeinde/des Gemeindever	27	2232	3232	0601	D	100,00	100,00	95,42	100,00	100,00	100,00
Summe Aktiva (Vermögen)									0,00			
Summe Passiva (Vermögen)									0,00			
Summe Erträge (Ergebnis)							0,00	0,00	0,00			
Summe Aufwendungen (Ergebnis)							32.400,00	7.200,00	7.224,06			
NETTOERGEBNIS							-32.400,00	-7.200,00	-7.224,06			
Summe Einzahlungen (Finanzierung)										0,00	0,00	0,00
Summe Auszahlungen (Finanzierung)										32.400,00	7.200,00	7.228,64
NETTOFINANZIERUNGSSALDO										-32.400,00	-7.200,00	-7.228,64

36300	Altstadterhaltung und Ortsbildpflege	QS	MVAG	MVAG	AOB	R	VA 2023	VA 2022	RA 2021	VA 2023	VA 2022	RA 2021
Konto		VH/EH	FH				Ergebnis			Finanzierung		
6 346000	Investitionsdarlehen von Finanzunternehmen	55	1411	3514	0400	A				0,00	3.400,00	
2 816000	Kostenbeiträge (Kostensätze) für sonstige Leistungen	13	2114	3114	0500	C	40.000,00	40.000,00	0,00	40.000,00	40.000,00	1.764,99
5 006000	Sonstige Grundstückseinrichtungen	40	1021	3412	0604	D			0,00	1.100,00	1.100,00	993,47
5 042000	Amts-, Betriebs- und Geschäftsausstattung	41	1026	3415	0500	C			0,00	4.000,00	2.000,00	0,00
5 042008	Amts-, Betriebs- u. Geschäftsausstattung, (iV)	41	1026	3415	0500	C			0,00	100,00	100,00	0,00
5 042500	Amts-, Betriebs- und Geschäftsausstattung, EDV	41	1026	3415	MD03	A			0,00	100,00	100,00	0,00
5 070500	Aktivierungsfähige Rechte (immaterielle Vermögenswerte)	42	1010	3411	MD03	A			0,00	100,00	100,00	0,00
5 083100	Verwaltete Einrichtungen, die der Kontrolle unterliegen	60	1044	3417	0401	A			902.539,66	0,00	0,00	0,00
1 297000	Wertberichtigungen zu kurzfristigen Forderungen aus L+L		1131		0401	A			-10.200,00	0,00	0,00	0,00
1 400000	Geringwertige Wirtschaftsgüter (GWG)	23	2221	3221	0604	D	3.000,00	3.000,00	2.686,10	3.000,00	3.000,00	2.686,10
1 400200	Geringwertige Wirtschaftsgüter (GWG)	23	2221	3221	0500	C	1.300,00	1.300,00	438,95	1.300,00	1.300,00	438,95
1 400208	Geringwertige Wirtschaftsgüter des Anlagevermögens	23	2221	3221	0500	C	0,00		412,05	0,00		412,05
1 400500	Geringwertige Wirtschaftsgüter (GWG), EDV	23	2221	3221	MD03	A	100,00	100,00	0,00	100,00	100,00	0,00
1 456000	Schreib-, Zeichen- und sonstige Büromittel	23	2221	3221	0500	C	1.600,00	1.600,00	1.887,58	1.600,00	1.600,00	1.887,58
1 457000	Druckwerke	23	2221	3221	0500	C	25.000,00	18.000,00	3.883,27	25.000,00	18.000,00	3.387,57
1 459000	Sonstige Verbrauchsgüter	23	2221	3221	0500	C	100,00	100,00	98,70	100,00	100,00	98,70
1 500000	Geldbezüge der Beamten der Verwaltung	20	2211	3211	MD02	A	57.600,00	53.300,00	50.788,25	57.600,00	53.300,00	50.788,25
1 510000	Geldbezüge der Vertragsbediensteten der Verwaltung	20	2211	3211	MD02	A	216.100,00	198.700,00	168.113,64	216.100,00	198.700,00	168.113,64
1 565000	Mehrleistungsvergütungen	20	2211	3211	MD02	A	18.300,00	17.200,00	16.439,43	18.300,00	17.200,00	16.439,43
1 569000	Sonstige Nebengebühren	20	2211	3211	MD02	A	3.800,00	3.600,00	3.441,60	3.800,00	3.600,00	3.441,60
1 580000	Dienstgeberbeiträge z.Ausgleichsfonds f.Familienbeihilf	20	2212	3212	MD02	A	9.400,00	8.700,00	7.382,46	9.400,00	8.700,00	7.382,46
1 582000	Sonstige Dienstgeberbeiträge zur sozialen Sicherheit	20	2212	3212	MD02	A	46.800,00	42.300,00	44.246,20	46.800,00	42.300,00	44.246,20
1 611000	Instandhaltung von Strassenbauten	24	2224	3224	0604	D	0,00		993,47	0,00		0,00
1 618000	Instandhaltung von sonstigen Anlagen	24	2224	3224	0500	C	100,00	100,00	0,00	100,00	100,00	0,00
1 618500	Instandhaltung von sonstigen Anlagen, EDV	24	2224	3224	MD03	A	100,00	100,00	0,00	100,00	100,00	0,00
1 621000	Sonstige Transporte	24	2222	3222	0500	C	0,00	100,00	0,00	0,00	100,00	0,00
1 621100	Sonstige Transporte	24	2222	3222	0604	D	4.000,00	5.300,00	4.739,74	4.000,00	5.300,00	4.739,74
1 631000	Telekommunikationsdienste	24	2222	3222	MD03	A	400,00	400,00	0,00	400,00	400,00	0,00
1 640000	Rechts- und Beratungsaufwand	24	2222	3222	0500	C	10.000,00	10.600,00	0,00	10.000,00	10.600,00	0,00
1 680000	Planmäßige Abschreibung		2226		0400	A	700,00	800,00	0,00			
1 694000	Aufwendungen aus der Bewertung von Beteiligungen		2245		0400	A	138.900,00		156.167,81			
1 695000	Aufwendungen aus Wertberichtigungen auf Forderungen		2226		0401	A	0,00		2.400,00			
1 700500	Miet- und Pacht Aufwand, EDV	24	2223	3223	MD03	A	100,00	100,00	0,00	100,00	100,00	0,00
1 723000	Amtspauschalien und Repräsentationsaufwendungen	24	2225	3225	0500	C	4.300,00	4.300,00	136,99	4.300,00	4.300,00	136,99
1 724000	Reisegebühren	24	2225	3225	MD02	A	500,00	500,00	393,47	500,00	500,00	393,47
1 724100	Reisegebühren	24	2225	3225	MD02	A	500,00	500,00	24,78	500,00	500,00	24,78
1 724200	Reisegebühren	24	2225	3225	MD02	A	1.500,00	1.500,00	1.395,00	1.500,00	1.500,00	1.395,00
1 726000	Mitgliedsbeiträge an Institutionen	24	2225	3225	0500	C	8.800,00	8.800,00	7.616,00	8.800,00	8.800,00	7.616,00

Detailnachweis 2023

36300	Altstadterhaltung und Ortsbildpflege	QS	MVAG	MVAG	AOB	R	VA 2023	VA 2022	RA 2021	VA 2023	VA 2022	RA 2021
Konto		VH/EH	FH				Ergebnis			Finanzierung		
1 728000	Entgelte für sonstige Leistungen	24	2225	3225	0500	C	35.000,00	35.000,00	3.518,40	35.000,00	35.000,00	3.518,40
1 728070	Entgelte für sonstige Leistungen	24	2225	3225	0200	B	1.000,00	1.000,00	0,00	1.000,00	1.000,00	0,00
1 728071	Entgelte für sonstige Leistungen	24	2225	3225	0500	C	100,00	100,00	21.788,48	100,00	100,00	21.788,48
1 728100	Entgelte für sonstige Leistungen	24	2225	3225	0200	B	1.000,00	1.000,00	0,00	1.000,00	1.000,00	0,00
1 728500	Entgelte für sonstige Leistungen, EDV	24	2225	3225	MD03	A	100,00	100,00	0,00	100,00	100,00	0,00
1 729000	Sonstige Aufwendungen	24	2225	3225	0500	C	100,00	100,00	0,00	100,00	100,00	0,00
1 754000	Transfers an sonstige Träger des öffentlichen Rechts	26	2231	3231	0500	C	0,00		390.000,00	0,00		390.000,00
1 757000	Transfers an private Organisationen ohne Erwerbszweck	27	2234	3234	0200	B	2.000,00	2.000,00	0,00	2.000,00	2.000,00	0,00
1 781000	Transfers an Beteiligungen der Gemeinde/des Gemeindever	27	2232	3232	0500	C	450.000,00	450.000,00		450.000,00	450.000,00	
Summe Aktiva (Vermögen)									892.339,66			
Summe Passiva (Vermögen)									0,00			
Summe Erträge (Ergebnis)							40.000,00	40.000,00	0,00			
Summe Aufwendungen (Ergebnis)							1.042.300,00	870.300,00	888.992,37			
NETTOERGEBNIS							-1.002.300,00	-830.300,00	-888.992,37			
Summe Einzahlungen (Finanzierung)										40.000,00	43.400,00	1.764,99
Summe Auszahlungen (Finanzierung)										908.100,00	872.900,00	729.928,86
NETTOFINANZIERUNGSSALDO										-868.100,00	-829.500,00	-728.163,87

Detailnachweis 2023

36900	Sonstige Einrichtungen und Maßnahmen	QS	MVAG	MVAG	AOB	R	VA 2023	VA 2022	RA 2021	VA 2023	VA 2022	RA 2021
Konto		VH/EH	FH				Ergebnis			Finanzierung		
5 042100	Amts-, Betriebs- und Geschäftsausstattung	41	1026	3415	0200	B				100,00	0,00	
1 400000	Geringwertige Wirtschaftsgüter (GWG)	23	2221	3221	0200	B	7.200,00	6.500,00	2.683,15	7.200,00	6.500,00	2.683,15
1 413000	Handelswaren	23	2221	3221	0200	B	1.100,00	1.000,00	4.107,93	1.100,00	1.000,00	1.107,93
1 457000	Druckwerke	23	2221	3221	0200	B	2.500,00	2.500,00	1.770,00	2.500,00	2.500,00	1.770,00
1 458000	Mittel zur ärztlichen Betreuung und Gesundheitsvorsorge	23	2221	3221	0200	B	0,00		78,55	0,00		78,55
1 459100	Sonstige Verbrauchsgüter	23	2221	3221	0200	B	100,00	100,00	0,00	100,00	100,00	0,00
1 600000	Energiebezüge	24	2222	3222	0600	D	2.200,00	2.100,00	2.049,59	2.200,00	2.100,00	1.990,80
1 621000	Sonstige Transporte	24	2222	3222	0200	B	800,00	800,00	371,00	800,00	800,00	371,00
1 700100	Miet- und Pachtaufwand	24	2223	3223	0200	B	100,00	100,00	0,00	100,00	100,00	0,00
1 710000	Öffentliche Abgaben, ohne Gebühren gemäß FAG	24	2225	3225	0200	B	2.100,00	2.100,00	0,00	2.100,00	2.100,00	0,00
1 711000	Gebühren f.d.Ben.v.Gemeindeeinr.u-anl.gem.FAG(Ausgaben)	24	2225	3225	0200	B	100,00	100,00	0,00	100,00	100,00	0,00
1 723000	Amtspauschalien und Repräsentationsaufwendungen	24	2225	3225	0200	B	2.500,00	2.200,00	1.774,85	2.500,00	2.200,00	1.774,85
1 728000	Entgelte für sonstige Leistungen	24	2225	3225	0200	B	33.600,00	30.500,00	31.910,00	33.600,00	30.500,00	34.720,00
1 728070	Entgelte für sonstige Leistungen	24	2225	3225	0200	B	100,00	100,00	0,00	100,00	100,00	0,00
1 729000	Sonstige Aufwendungen	24	2225	3225	0200	B	100,00	100,00	0,00	100,00	100,00	0,00
1 754000	Transfers an sonstige Träger des öffentlichen Rechts	26	2231	3231	0200	B	100,00	100,00	0,00	100,00	100,00	0,00
1 755000	Transfers an Unternehmen (ohne Finanzunternehmen) und a	27	2233	3233	0200	B	19.800,00	18.000,00	0,00	19.800,00	18.000,00	0,00
1 757000	Transfers an private Organisationen ohne Erwerbszweck	27	2234	3234	0200	B	364.600,00	348.100,00	294.645,00	364.600,00	348.100,00	294.645,00
1 768000	Sonstige Transfers an private Haushalte	27	2234	3234	0200	B	16.500,00	15.000,00	12.100,00	16.500,00	15.000,00	12.100,00
1 777000	Kapitaltransfers an private Organisationen ohne Erwerbs	44	2234	3434	0200	B	33.000,00	30.000,00	73.978,07	33.000,00	30.000,00	73.978,07
Summe Aktiva (Vermögen)									0,00			
Summe Passiva (Vermögen)									0,00			
Summe Erträge (Ergebnis)							0,00	0,00	0,00			
Summe Aufwendungen (Ergebnis)							486.500,00	459.400,00	425.468,14			
NETTOERGEBNIS							-486.500,00	-459.400,00	-425.468,14			
Summe Einzahlungen (Finanzierung)										0,00	0,00	0,00
Summe Auszahlungen (Finanzierung)										486.600,00	459.400,00	425.219,35
NETTOFINANZIERUNGSSALDO										-486.600,00	-459.400,00	-425.219,35

Detailnachweis 2023

37100	Förderung von Presse und Film	QS	MVAG	MVAG	AOB	R	VA 2023	VA 2022	RA 2021	VA 2023	VA 2022	RA 2021
Konto		VH/EH	FH				Ergebnis			Finanzierung		
2 828000	Rückersätze von Aufwendungen	18	2116	3116	0200	B	0,00		2.000,00	0,00		2.000,00
1 457000	Druckwerke	23	2221	3221	0200	B	200,00	200,00	44,02	200,00	200,00	44,02
1 621000	Sonstige Transporte	24	2222	3222	0200	B	100,00	100,00	0,00	100,00	100,00	0,00
1 700000	Miet- und Pachtaufwand	24	2223	3223	0200	B	100,00	100,00	0,00	100,00	100,00	0,00
1 723000	Amtspauschalien und Repräsentationsaufwendungen	24	2225	3225	0200	B	800,00	800,00	191,99	800,00	800,00	56,82
1 728000	Entgelte für sonstige Leistungen	24	2225	3225	0200	B	10.000,00	10.000,00	2.300,00	10.000,00	10.000,00	2.300,00
1 728070	Entgelte für sonstige Leistungen	24	2225	3225	0200	B	100,00	100,00	1.660,00	100,00	100,00	1.660,00
1 755000	Transfers an Unternehmen (ohne Finanzunternehmen) und a	27	2233	3233	0200	B	10.000,00	10.000,00	13.600,00	10.000,00	10.000,00	13.600,00
1 755100	Transfers an Unternehmen (ohne Finanzunternehmen) und a	27	2233	3233	0200	B	62.100,00	59.900,00	59.000,00	62.100,00	59.900,00	59.000,00
1 757000	Transfers an private Organisationen ohne Erwerbszweck	27	2234	3234	0200	B	204.700,00	197.600,00	166.600,00	204.700,00	197.600,00	166.600,00
1 757100	Transfers an private Organisationen ohne Erwerbszweck	27	2234	3234	0200	B	110.000,00	107.300,00	102.600,00	110.000,00	107.300,00	102.600,00
1 768000	Sonstige Transfers an private Haushalte	27	2234	3234	0200	B	62.800,00	58.000,00	38.100,00	62.800,00	58.000,00	38.100,00
1 768100	Sonstige Transfers an private Haushalte	27	2234	3234	0200	B	7.700,00	7.000,00	0,00	7.700,00	7.000,00	0,00
1 777000	Kapitaltransfers an private Organisationen ohne Erwerbs	44	2234	3434	0200	B	169.500,00	169.200,00	19.200,00	169.500,00	169.200,00	19.200,00
Summe Aktiva (Vermögen)									0,00			
Summe Passiva (Vermögen)									0,00			
Summe Erträge (Ergebnis)							0,00	0,00	2.000,00			
Summe Aufwendungen (Ergebnis)							638.100,00	620.300,00	403.296,01			
NETTOERGEBNIS							-638.100,00	-620.300,00	-401.296,01			
Summe Einzahlungen (Finanzierung)										0,00	0,00	2.000,00
Summe Auszahlungen (Finanzierung)										638.100,00	620.300,00	403.160,84
NETTOFINANZIERUNGSSALDO										-638.100,00	-620.300,00	-401.160,84

Detailnachweis 2023

38000	Kulturzentrum Nonntal	QS	MVAG	MVAG	AOB	R	VA 2023	VA 2022	RA 2021	VA 2023	VA 2022	RA 2021
Konto		VH/EH	FH				Ergebnis			Finanzierung		
2 811000	Miete- und Pachtertrag	14	2115	3115	0601	D	7.000,00	53.000,00	52.392,17	7.000,00	53.000,00	52.392,17
1 600000	Energiebezüge	24	2222	3222	0600	D	100,00	100,00	0,00	100,00	100,00	0,00
1 700000	Miet- und Pachtaufwand	24	2223	3223	0200	B	0,00	10.000,00		0,00	10.000,00	
1 700600	Miet- und Pachtaufwand (SIG)	24	2223	3223	0601	D	69.700,00	69.700,00	69.696,18	69.700,00	69.700,00	69.696,18
1 710000	Öffentliche Abgaben, ohne Gebühren gemäß FAG	24	2225	3225	0601	D	8.000,00	8.000,00	7.571,67	8.000,00	8.000,00	7.571,67
1 711000	Gebühren f.d.Ben.v.Gemeindeeinr.u-anl.gem.FAG (Ausgaben)	24	2225	3225	0601	D	13.500,00	14.000,00	12.086,48	13.500,00	14.000,00	12.086,48
1 728700	Entgelte für sonstige Leistungen - Wasser	24	2225	3225	0600	D	100,00	100,00	0,00	100,00	100,00	0,00
1 755000	Transfers an Unternehmen (ohne Finanzunternehmen) und a	27	2233	3233	0200	B	530.500,00	509.800,00	499.800,00	530.500,00	509.800,00	499.800,00
1 775000	Kapitaltransfers an Unternehmen (o Finanzunternehmen)	44	2233	3433	0200	B	0,00	0,00	10.200,00	0,00	0,00	10.200,00
1 777000	Kapitaltransfers an private Organisationen ohne Erwerbs	44	2234	3434	0200	B	10.700,00	10.400,00		10.700,00	10.400,00	
Summe Aktiva (Vermögen)									0,00			
Summe Passiva (Vermögen)									0,00			
Summe Erträge (Ergebnis)							7.000,00	53.000,00	52.392,17			
Summe Aufwendungen (Ergebnis)							632.600,00	622.100,00	599.354,33			
NETTOERGEBNIS							-625.600,00	-569.100,00	-546.962,16			
Summe Einzahlungen (Finanzierung)										7.000,00	53.000,00	52.392,17
Summe Auszahlungen (Finanzierung)										632.600,00	622.100,00	599.354,33
NETTOFINANZIERUNGSSALDO										-625.600,00	-569.100,00	-546.962,16

38100	Maßnahmen der Kulturpflege	QS	MVAG	MVAG	AOB	R	VA 2023	VA 2022	RA 2021	VA 2023	VA 2022	RA 2021
Konto		VH/EH	FH				Ergebnis			Finanzierung		
2 807000	Veräußerungen von aktiven Finanzinstrumenten	50	2116	3550	0402	A	3.100.000,00	0,00		3.100.000,00	0,00	
2 823000	sonstige Zinserträge	14	2131	3131	0401	A	75.000,00	75.000,00	75.020,00	75.000,00	75.000,00	75.020,00
2 864000	Transfers von Unternehmen (ohne Finanzunternehmen) und	16	2123	3123	0200	B	100.000,00	75.000,00	75.000,00	100.000,00	75.000,00	75.000,00
2 934000	zweckgebundene Haushaltsrücklagen		1230		0401	A			3.650.000,00	0,00	0,00	0,00
5 050000	Sonderanlagen	40	1024	3412	0200	B			0,00	0,00	100,00	0,00
5 083100	Verwaltete Einrichtungen, die der Kontrolle unterliegen	60	1044	3417	0401	A			1.238.625,78	0,00	0,00	0,00
5 084000	Bis zur Endfälligkeit gehalt. Finanzinstr. - langfristi	60	1031	3650	0401	A			3.100.000,00	0,00	0,00	0,00
1 400000	Geringwertige Wirtschaftsgüter (GWG)	23	2221	3221	0200	B	100,00	100,00	0,00	100,00	100,00	0,00
1 400500	Geringwertige Wirtschaftsgüter (GWG), EDV	23	2221	3221	MD03	A	100,00	100,00	0,00	100,00	100,00	0,00
1 413000	Handelswaren	23	2221	3221	0200	B	100,00	100,00	0,00	100,00	100,00	0,00
1 457000	Druckwerke	23	2221	3221	0200	B	100,00	100,00	0,00	100,00	100,00	0,00
1 459000	Sonstige Verbrauchsgüter	23	2221	3221	0200	B	100,00	100,00	0,00	100,00	100,00	0,00
1 600000	Energiebezüge	24	2222	3222	0600	D	8.400,00	6.500,00	7.605,96	8.400,00	6.500,00	7.605,96
1 619000	Instandhaltung von Sonderanlagen	24	2224	3224	0200	B	8.000,00	8.000,00	4.999,97	8.000,00	8.000,00	4.999,97
1 621000	Sonstige Transporte	24	2222	3222	0200	B	1.100,00	1.100,00	0,00	1.100,00	1.100,00	0,00
1 630000	Postdienste	24	2222	3222	MD03	A	12.100,00	11.000,00	8.467,59	12.100,00	11.000,00	8.482,87
1 680000	Planmäßige Abschreibung		2226		0400	A	0,00	100,00				
1 694000	Aufwendungen aus der Bewertung von Beteiligungen		2245		0400	A	18.700,00					
1 700000	Miet- und Pachtaufwand	24	2223	3223	0200	B	5.500,00	5.000,00	3.281,88	5.500,00	5.000,00	3.215,88
1 700600	Miet- und Pachtaufwand (SIG)	24	2223	3223	0601	D	65.700,00	65.700,00	65.731,08	65.700,00	65.700,00	65.731,08
1 710000	Öffentliche Abgaben, ohne Gebühren gemäß FAG	24	2225	3225	0601	D	100,00	100,00	0,00	100,00	100,00	0,00
1 711000	Gebühren f.d.Ben.v.Gemeindeeinr.u-anl.gem.FAG (Ausgaben)	24	2225	3225	0601	D	2.000,00	2.000,00	1.628,72	2.000,00	2.000,00	1.628,72
1 723000	Amtspauschalien und Repräsentationsaufwendungen	24	2225	3225	0200	B	100,00	100,00	0,00	100,00	100,00	0,00
1 728000	Entgelte für sonstige Leistungen	24	2225	3225	0200	B	205.100,00	100,00	0,00	205.100,00	100,00	0,00
1 728070	Entgelte für sonstige Leistungen	24	2225	3225	0200	B	100,00	100,00	0,00	100,00	100,00	0,00
1 728700	Entgelte für sonstige Leistungen - Wasser	24	2225	3225	0600	D	100,00	100,00	0,00	100,00	100,00	0,00
1 755000	Transfers an Unternehmen (ohne Finanzunternehmen) und a	27	2233	3233	0200	B	0,00	155.000,00	172.000,00	0,00	155.000,00	172.000,00
1 757000	Transfers an private Organisationen ohne Erwerbszweck	27	2234	3234	0200	B	749.800,00	711.500,00	670.640,00	749.800,00	711.500,00	670.640,00
1 757100	Transfers an private Organisationen ohne Erwerbszweck	27	2234	3234	0200	B	130.000,00	0,00		130.000,00	0,00	
1 768000	Sonstige Transfers an private Haushalte	27	2234	3234	0200	B	5.500,00	5.000,00	3.450,00	5.500,00	5.000,00	3.450,00
1 777000	Kapitaltransfers an private Organisationen ohne Erwerbs	44	2234	3434	0200	B	100,00	100,00	0,00	100,00	100,00	0,00
1 781000	Transfers an Beteiligungen der Gemeinde/des Gemeindever	27	2232	3232	0401	A	75.000,00	75.100,00	75.020,00	75.000,00	75.100,00	75.020,00
1 781600	Transfers an Beteiligungen der Gemeinde/des Gemeindever	27	2232	3232	0601	D	100,00	100,00	68,92	100,00	100,00	68,92

38100	Maßnahmen der Kulturpflege	QS	MVAG	MVAG	AOB	R	VA 2023	VA 2022	RA 2021	VA 2023	VA 2022	RA 2021
Konto		VH/EH	FH				Ergebnis			Finanzierung		
	Summe Aktiva (Vermögen)								4.338.625,78			
	Summe Passiva (Vermögen)								3.650.000,00			
	Summe Erträge (Ergebnis)						3.275.000,00	150.000,00	150.020,00			
	Summe Aufwendungen (Ergebnis)						1.288.000,00	1.047.200,00	1.012.894,12			
	NETTOERGEBNIS						1.987.000,00	-897.200,00	-862.874,12			
	Summe Einzahlungen (Finanzierung)									3.275.000,00	150.000,00	150.020,00
	Summe Auszahlungen (Finanzierung)									1.269.300,00	1.047.200,00	1.012.843,40
	NETTOFINANZIERUNGSSALDO									2.005.700,00	-897.200,00	-862.823,40

Detailnachweis 2023

38107	Probezentrum Hannak	QS	MVAG	MVAG	AOB	R	VA 2023	VA 2022	RA 2021	VA 2023	VA 2022	RA 2021
Konto		VH/EH	FH				Ergebnis			Finanzierung		
6 301000	Kapitaltransfers von Ländern, Landesfonds und Landeskam	33	1311	3331	0701	B				600.000,00		
2 861100	Transfers von Ländern, Landesfonds und Landeskammern	15	2121	3121	0701	B	220.000,00			220.000,00		
5 042000	Amts-, Betriebs- und Geschäftsausstattung	41	1026	3415	0701	B				1.200.000,00		
1 400000	Geringwertige Wirtschaftsgüter (GWG)	23	2221	3221	0701	B	4.000,00			4.000,00		
1 680000	Planmäßige Abschreibung		2226		0400	A	60.000,00					
1 700000	Miet- und Pachtaufwand	24	2223	3223	0701	B	440.000,00			440.000,00		
Summe Aktiva (Vermögen)										0,00		
Summe Passiva (Vermögen)										0,00		
Summe Erträge (Ergebnis)							220.000,00	0,00	0,00			
Summe Aufwendungen (Ergebnis)							504.000,00	0,00	0,00			
NETTOERGEBNIS							-284.000,00	0,00	0,00			
Summe Einzahlungen (Finanzierung)										820.000,00	0,00	0,00
Summe Auszahlungen (Finanzierung)										1.644.000,00	0,00	0,00
NETTOFINANZIERUNGSSALDO										-824.000,00	0,00	0,00

Detailnachweis 2023

39000	Kirchliche Angelegenheiten	QS	MVAG	MVAG	AOB	R	VA 2023	VA 2022	RA 2021	VA 2023	VA 2022	RA 2021
Konto		VH/EH	FH				Ergebnis			Finanzierung		
2 828000	Rückersätze von Aufwendungen	18	2116	3116	0200	B	0,00		20.327,48	0,00		20.327,48
2 894000	Entnahmen von zweckgebundenen Haushaltsrücklagen		2301		0400	A	0,00		550.000,00			
1 700600	Miet- und Pachtaufwand (SIG)	24	2223	3223	0601	D	2.600,00	2.600,00	2.580,46	2.600,00	2.600,00	2.580,46
1 728000	Entgelte für sonstige Leistungen	24	2225	3225	0601	D	100,00	100,00	0,00	100,00	100,00	0,00
1 754000	Transfers an sonstige Träger des öffentlichen Rechts	26	2231	3231	0200	B	100,00	100,00	0,00	100,00	100,00	0,00
1 757000	Transfers an private Organisationen ohne Erwerbszweck	27	2234	3234	0200	B	10.000,00	10.000,00	0,00	10.000,00	10.000,00	0,00
1 775000	Kapitaltransfers an Unternehmen (o Finanzunternehmen)	44	2233	3433	0200	B	150.000,00		150.000,00	150.000,00		150.000,00
1 777000	Kapitaltransfers an private Organisationen ohne Erwerbs	44	2234	3434	0200	B	300.000,00	134.000,00	537.000,00	300.000,00	134.000,00	537.000,00
1 777100	Kapitaltransfers an private Organisationen ohne Erwerbs	44	2234	3434	0601	D	100.000,00	250.000,00		100.000,00	250.000,00	
1 781600	Transfers an Beteiligungen der Gemeinde/des Gemeindevor	27	2232	3232	0601	D	3.000,00	100,00	119,54	3.000,00	100,00	100,00
Summe Aktiva (Vermögen)									0,00			
Summe Passiva (Vermögen)									0,00			
Summe Erträge (Ergebnis)							0,00	0,00	570.327,48			
Summe Aufwendungen (Ergebnis)							565.800,00	396.900,00	689.700,00			
NETTOERGEBNIS							-565.800,00	-396.900,00	-119.372,52			
Summe Einzahlungen (Finanzierung)										0,00	0,00	20.327,48
Summe Auszahlungen (Finanzierung)										565.800,00	396.900,00	689.680,46
NETTOFINANZIERUNGSSALDO										-565.800,00	-396.900,00	-669.352,98

Detailnachweis 2023

40000	Sozialamt	QS	MVAG	MVAG	AOB	R	VA 2023	VA 2022	RA 2021	VA 2023	VA 2022	RA 2021
Konto		VH/EH	FH				Ergebnis			Finanzierung		
6 346000	Investitionsdarlehen von Finanzunternehmen	55	1411	3514	0400	A				0,00	5.200,00	
2 861000	Transfers von Ländern, Landesfonds und Landeskammern	15	2121	3121	0301	E	1.510.000,00	1.550.000,00	1.508.317,91	1.510.000,00	1.550.000,00	3.026.924,76
5 042000	Amts-, Betriebs- und Geschäftsausstattung	41	1026	3415	0301	E			15.732,60	5.000,00	5.000,00	0,00
5 042008	Amts-, Betriebs- u. Geschäftsausstattung, (iV)	41	1026	3415	0301	E			4.242,52	0,00	0,00	0,00
5 042500	Amts-, Betriebs- und Geschäftsausstattung, EDV	41	1026	3415	MD03	A			6.569,25	100,00	100,00	0,00
5 070500	Aktivierungsfähige Rechte (immaterielle Vermögenswerte)	42	1010	3411	MD03	A			0,00	100,00	100,00	0,00
1 400000	Geringwertige Wirtschaftsgüter (GWG)	23	2221	3221	0301	E	14.500,00	15.000,00	9.767,91	14.500,00	15.000,00	4.518,29
1 400008	Geringwertige Wirtschaftsgüter des Anlagevermögens, (iV)	23	2221	3221	0301	E	500,00	0,00	0,00	500,00	0,00	0,00
1 400500	Geringwertige Wirtschaftsgüter (GWG), EDV	23	2221	3221	MD03	A	100,00	32.000,00	2.076,00	100,00	32.000,00	2.270,83
1 456000	Schreib-, Zeichen- und sonstige Büromittel	23	2221	3221	0301	E	18.500,00	18.500,00	17.179,19	18.500,00	18.500,00	17.235,32
1 457000	Druckwerke	23	2221	3221	0301	E	8.500,00	8.600,00	2.063,36	8.500,00	8.600,00	2.925,91
1 457008	Druckwerke, (iV)	23	2221	3221	0301	E	100,00	0,00	24,00	100,00	0,00	24,00
1 458000	Mittel zur ärztlichen Betreuung und Gesundheitsvorsorge	23	2221	3221	0301	E	1.500,00	1.500,00	1.572,50	1.500,00	1.500,00	1.572,50
1 459000	Sonstige Verbrauchsgüter	23	2221	3221	0301	E	0,00	100,00	0,00	0,00	100,00	0,00
1 500000	Geldbezüge der Beamten der Verwaltung	20	2211	3211	MD02	A	1.719.400,00	1.656.400,00	1.576.177,13	1.719.400,00	1.656.400,00	1.576.177,13
1 510000	Geldbezüge der Vertragsbediensteten der Verwaltung	20	2211	3211	MD02	A	2.620.400,00	2.206.000,00	2.103.027,66	2.620.400,00	2.206.000,00	2.103.027,66
1 510100	Geldbezüge der Vertragsbediensteten der Verwaltung	20	2211	3211	MD02	A	0,00	0,00	3.885,48	0,00	0,00	3.885,48
1 563000	Sonstige Aufwandsentschädigungen	20	2213	3213	MD02	A	2.200,00	1.600,00	1.721,42	2.200,00	1.600,00	1.721,42
1 564000	Vergütungen für Nebentätigkeit	20	2211	3211	MD02	A	0,00		33,30	0,00		33,30
1 565000	Mehrleistungsvergütungen	20	2211	3211	MD02	A	258.400,00	222.900,00	231.724,09	258.400,00	222.900,00	231.724,09
1 566000	Zuwendungen aus Anlaß von Dienstjubiläen	20	2212	3212	MD02	A	19.100,00	5.600,00	5.451,18	19.100,00	5.600,00	5.451,18
1 567000	Belohnungen, Geldaushilfen und Leistungsprämien	20	2213	3213	MD02	A	0,00	0,00	14.378,62	0,00	0,00	14.378,62
1 569000	Sonstige Nebengebühren	20	2211	3211	MD02	A	97.800,00	82.400,00	81.351,20	97.800,00	82.400,00	81.351,20
1 580000	Dienstgeberbeiträge z.Ausgleichsfonds f.Familienbeihilf	20	2212	3212	MD02	A	163.000,00	144.400,00	135.304,61	163.000,00	144.400,00	135.304,61
1 582000	Sonstige Dienstgeberbeiträge zur sozialen Sicherheit	20	2212	3212	MD02	A	661.700,00	574.000,00	559.676,57	661.700,00	574.000,00	559.676,57
1 614600	Instandhaltung von Gebäuden und Bauten (SIG treuhändisc	24	2224	3224	0601	D	20.000,00	20.000,00	17.403,97	20.000,00	20.000,00	1.402,26
1 618000	Instandhaltung von sonstigen Anlagen	24	2224	3224	0301	E	500,00	500,00	674,64	500,00	500,00	212,40
1 618008	Instandhaltung von sonstigen Anlagen, (iV)	24	2224	3224	0301	E	0,00		229,95	0,00		229,95
1 618500	Instandhaltung von sonstigen Anlagen, EDV	24	2224	3224	MD03	A	1.500,00	1.500,00	0,00	1.500,00	1.500,00	0,00
1 621008	Sonstige Transporte (IV)	24	2222	3222	0301	E	500,00	500,00		500,00	500,00	
1 621009	Sonstige Transporte (VE)	24	2222	3222	0301	E	0,00		219,80	0,00		219,80
1 630000	Postdienste	24	2222	3222	MD03	A	68.200,00	65.000,00	53.828,67	68.200,00	65.000,00	53.776,83
1 631000	Telekommunikationsdienste	24	2222	3222	MD03	A	6.500,00	7.000,00	5.767,08	6.500,00	7.000,00	5.767,08
1 680000	Planmäßige Abschreibung		2226		0400	A	6.800,00	7.500,00	6.336,77			
1 700000	Miet- und Pachtaufwand	24	2223	3223	0601	D	59.000,00	59.000,00	57.714,43	59.000,00	59.000,00	57.714,43
1 700500	Miet- und Pachtaufwand, EDV	24	2223	3223	MD03	A	4.000,00	4.000,00	1.106,38	4.000,00	4.000,00	1.106,38
1 700600	Miet- und Pachtaufwand (SIG)	24	2223	3223	0601	D	17.400,00	17.800,00	18.856,60	17.400,00	17.800,00	18.856,60
1 700690	Miet- und Pachtaufwand (SIG treuhändisch)	24	2223	3223	0601	D	35.000,00	35.000,00	33.248,30	35.000,00	35.000,00	32.835,70

Detailnachweis 2023

40000	Sozialamt	QS	MVAG	MVAG	AOB	R	VA 2023	VA 2022	RA 2021	VA 2023	VA 2022	RA 2021
Konto		VH/EH	FH				Ergebnis			Finanzierung		
1 724000	Reisegebühren	24	2225	3225	MD02	A	1.500,00	1.500,00	2.087,72	1.500,00	1.500,00	2.087,72
1 724100	Reisegebühren	24	2225	3225	MD02	A	500,00	500,00	0,00	500,00	500,00	0,00
1 724200	Reisegebühren	24	2225	3225	MD02	A	5.500,00	5.500,00	3.255,00	5.500,00	5.500,00	3.255,00
1 728000	Entgelte für sonstige Leistungen	24	2225	3225	0301	E	22.500,00	22.500,00	6.464,70	22.500,00	22.500,00	5.379,45
1 728008	Entgelte für sonstige Leistungen, (iV)	24	2225	3225	0301	E	0,00	0,00	47,17	0,00	0,00	47,17
1 728070	Entgelte für sonstige Leistungen	24	2225	3225	0301	E	7.500,00	7.500,00	3.515,84	7.500,00	7.500,00	4.475,84
1 728500	Entgelte für sonstige Leistungen, EDV	24	2225	3225	MD03	A	1.000,00	1.000,00	0,00	1.000,00	1.000,00	0,00
1 781620	Transfers an Beteiligungen der Gemeinde/des Gemeindever	27	2232	3232	0601	D	100,00	100,00		100,00	100,00	
Summe Aktiva (Vermögen)									26.544,37			
Summe Passiva (Vermögen)									0,00			
Summe Erträge (Ergebnis)							1.510.000,00	1.550.000,00	1.508.317,91			
Summe Aufwendungen (Ergebnis)							5.843.700,00	5.225.400,00	4.956.171,24			
NETTOERGEBNIS							-4.333.700,00	-3.675.400,00	-3.447.853,33			
Summe Einzahlungen (Finanzierung)										1.510.000,00	1.555.200,00	3.026.924,76
Summe Auszahlungen (Finanzierung)										5.842.100,00	5.223.100,00	4.928.644,72
NETTOFINANZIERUNGSSALDO										-4.332.100,00	-3.667.900,00	-1.901.719,96

Detailnachweis 2023

40020	Wohnservice	QS	MVAG	MVAG	AOB	R	VA 2023	VA 2022	RA 2021	VA 2023	VA 2022	RA 2021
Konto		VH/EH	FH				Ergebnis			Finanzierung		
2 246000	Darlehen an private Haushalte	53	1062	3323	0303	E			0,00	200,00	100,00	0,00
6 346000	Investitionsdarlehen von Finanzunternehmen	55	1411	3514	0400	A				0,00	12.700,00	
2 391000	sonstige kurzfristige Rückstellungen		1534		0401	A			50.000,00	0,00	0,00	0,00
5 042000	Amts-, Betriebs- und Geschäftsausstattung	41	1026	3415	0303	E			15.597,60	2.500,00	2.500,00	0,00
5 042100	Amts-, Betriebs- und Geschäftsausstattung	41	1026	3415	0303	E			6.772,00	5.000,00	10.000,00	5.579,79
5 042500	Amts-, Betriebs- und Geschäftsausstattung, EDV	41	1026	3415	MD03	A			7.198,00	100,00	100,00	0,00
5 070500	Aktivierungsfähige Rechte (immaterielle Vermögenswerte)	42	1010	3411	MD03	A			51.330,31	100,00	100,00	23.941,20
1 246000	Darlehen an private Haushalte	63	1062	3423	0303	E			0,00	25.000,00	25.000,00	0,00
1 400000	Geringwertige Wirtschaftsgüter (GWG)	23	2221	3221	0303	E	10.000,00	10.000,00	6.953,77	10.000,00	10.000,00	7.160,69
1 400500	Geringwertige Wirtschaftsgüter (GWG), EDV	23	2221	3221	MD03	A	100,00	100,00	522,00	100,00	100,00	522,00
1 456000	Schreib-, Zeichen- und sonstige Büromittel	23	2221	3221	0303	E	5.000,00	1.200,00	520,91	5.000,00	1.200,00	520,91
1 457000	Druckwerke	23	2221	3221	0303	E	6.000,00	6.100,00	6.237,58	6.000,00	6.100,00	5.490,18
1 457008	Druckwerke, (iV)	23	2221	3221	0303	E	0,00	0,00	24,00	0,00	0,00	24,00
1 458000	Mittel zur ärztlichen Betreuung und Gesundheitsvorsorge	23	2221	3221	0303	E	0,00	100,00	0,00	0,00	100,00	0,00
1 459000	Sonstige Verbrauchsgüter	23	2221	3221	0303	E	0,00	100,00	0,00	0,00	100,00	0,00
1 500000	Geldbezüge der Beamten der Verwaltung	20	2211	3211	MD02	A	167.200,00	153.800,00	142.300,45	167.200,00	153.800,00	142.300,45
1 510000	Geldbezüge der Vertragsbediensteten der Verwaltung	20	2211	3211	MD02	A	638.400,00	543.700,00	511.924,84	638.400,00	543.700,00	511.924,84
1 510100	Geldbezüge der Vertragsbediensteten der Verwaltung	20	2211	3211	MD02	A	0,00	0,00	1.891,60	0,00	0,00	1.891,60
1 563000	Sonstige Aufwandsentschädigungen	20	2213	3213	MD02	A	300,00	300,00	219,60	300,00	300,00	219,60
1 565000	Mehrleistungsvergütungen	20	2211	3211	MD02	A	60.900,00	42.000,00	48.558,74	60.900,00	42.000,00	48.558,74
1 569000	Sonstige Nebengebühren	20	2211	3211	MD02	A	19.300,00	16.700,00	15.915,41	19.300,00	16.700,00	15.915,41
1 580000	Dienstgeberbeiträge z.Ausgleichsfonds f.Familienbeihilf	20	2212	3212	MD02	A	24.800,00	22.700,00	24.548,58	24.800,00	22.700,00	24.548,58
1 582000	Sonstige Dienstgeberbeiträge zur sozialen Sicherheit	20	2212	3212	MD02	A	148.800,00	126.500,00	129.820,11	148.800,00	126.500,00	129.820,11
1 614600	Instandhaltung von Gebäuden und Bauten (SIG treuhändisc	24	2224	3224	0601	D	5.000,00	10.000,00	729,01	5.000,00	10.000,00	8.909,38
1 618500	Instandhaltung von sonstigen Anlagen, EDV	24	2224	3224	MD03	A	100,00	100,00	0,00	100,00	100,00	0,00
1 630000	Postdienste	24	2222	3222	MD03	A	5.500,00	5.500,00	4.292,47	5.500,00	5.500,00	4.292,47
1 631000	Telekommunikationsdienste	24	2222	3222	MD03	A	2.500,00	1.600,00	1.890,92	2.500,00	1.600,00	1.890,92
1 680000	Planmäßige Abschreibung		2226		0400	A	27.200,00	23.100,00	22.636,23			
1 700500	Miet- und Pachtaufwand, EDV	24	2223	3223	MD03	A	2.000,00	2.000,00	344,75	2.000,00	2.000,00	344,75
1 700690	Miet- und Pachtaufwand (SIG treuhändisch)	24	2223	3223	0601	D	80.000,00	80.000,00	76.866,63	80.000,00	80.000,00	67.563,01
1 724100	Reisegebühren	24	2225	3225	MD02	A	500,00	500,00	0,00	500,00	500,00	0,00
1 724200	Reisegebühren	24	2225	3225	MD02	A	1.000,00	1.000,00	930,00	1.000,00	1.000,00	930,00
1 728000	Entgelte für sonstige Leistungen	24	2225	3225	0303	E	32.500,00	32.500,00	5.308,84	32.500,00	32.500,00	5.240,87
1 728008	Entgelte für sonstige Leistungen, (iV)	24	2225	3225	0303	E	0,00	0,00	237,68	0,00	0,00	237,68
1 728070	Entgelte für sonstige Leistungen	24	2225	3225	0303	E	400,00	100,00	2.622,00	400,00	100,00	2.622,00
1 728500	Entgelte für sonstige Leistungen, EDV	24	2225	3225	MD03	A	15.000,00	12.000,00	18.657,53	15.000,00	12.000,00	18.657,53
1 768000	Sonstige Transfers an private Haushalte	27	2234	3234	0300	E	0,00	100.000,00	15.730,72	0,00	100.000,00	15.730,72

40020	Wohnservice	QS	MVAG	MVAG	AOB	R	VA 2023	VA 2022	RA 2021	VA 2023	VA 2022	RA 2021
Konto		VH/EH	FH				Ergebnis			Finanzierung		
	Summe Aktiva (Vermögen)								80.897,91			
	Summe Passiva (Vermögen)								50.000,00			
	Summe Erträge (Ergebnis)						0,00	0,00	0,00			
	Summe Aufwendungen (Ergebnis)						1.252.500,00	1.191.700,00	1.039.684,37			
	NETTOERGEBNIS						-1.252.500,00	-1.191.700,00	-1.039.684,37			
	Summe Einzahlungen (Finanzierung)									200,00	12.800,00	0,00
	Summe Auszahlungen (Finanzierung)									1.258.000,00	1.206.300,00	1.044.837,43
	NETTOFINANZIERUNGSSALDO									-1.257.800,00	-1.193.500,00	-1.044.837,43

Detailnachweis 2023

40100	Jugendamt	QS	MVAG	MVAG	AOB	R	VA 2023	VA 2022	RA 2021	VA 2023	VA 2022	RA 2021
Konto		VH/EH	FH				Ergebnis			Finanzierung		
6 346000	Investitionsdarlehen von Finanzunternehmen	55	1411	3514	0400	A				0,00	8.700,00	
2 808000	Veräußerungen von Waren	16	2116	3116	0300	E	200,00	200,00		200,00	200,00	
2 816000	Kostenbeiträge (Kostenersätze) für sonstige Leistungen	13	2114	3114	0300	E	100,00	300,00	234,98	100,00	300,00	234,98
2 823000	sonstige Zinserträge	14	2131	3131	0300	E	100,00	100,00	5,14	100,00	100,00	5,14
2 829000	Sonstige Erträge	18	2116	3116	0300	E	25.000,00	30.000,00	28.791,59	25.000,00	30.000,00	24.424,88
2 860000	Transfers von Bund, Bundesfonds und Bundeskammern	15	2121	3121	MD02	A	11.000,00	25.000,00	49.305,12	11.000,00	25.000,00	49.263,86
2 861000	Transfers von Ländern, Landesfonds und Landeskammern	15	2121	3121	0300	E	140.000,00	140.000,00	106.714,00	140.000,00	140.000,00	106.714,00
5 042000	Amts-, Betriebs- und Geschäftsausstattung	41	1026	3415	0300	E			11.671,66	5.000,00	8.500,00	0,00
5 042008	Amts-, Betriebs- u. Geschäftsausstattung, (iV)	41	1026	3415	0300	E			981,78	0,00	0,00	0,00
5 042500	Amts-, Betriebs- und Geschäftsausstattung, EDV	41	1026	3415	MD03	A			4.270,84	100,00	100,00	0,00
5 070500	Aktivierungsfähige Rechte (immaterielle Vermögenswerte)	42	1010	3411	MD03	A			0,00	100,00	100,00	0,00
1 400000	Geringwertige Wirtschaftsgüter (GWG)	23	2221	3221	0300	E	22.500,00	25.000,00	8.569,71	22.500,00	25.000,00	7.019,93
1 400008	Geringwertige Wirtschaftsgüter des Anlagevermögens, (iV)	23	2221	3221	0300	E	500,00	0,00	0,00	500,00	0,00	0,00
1 400500	Geringwertige Wirtschaftsgüter (GWG), EDV	23	2221	3221	MD03	A	100,00	100,00	1.674,00	100,00	100,00	1.674,00
1 413000	Handelswaren	23	2221	3221	0300	E	800,00	800,00	235,42	800,00	800,00	235,42
1 454000	Reinigungsmittel	23	2221	3221	0300	E	0,00	100,00	57,22	0,00	100,00	57,22
1 456000	Schreib-, Zeichen- und sonstige Büromittel	23	2221	3221	0300	E	5.000,00	5.000,00	5.065,97	5.000,00	5.000,00	5.065,97
1 457000	Druckwerke	23	2221	3221	0300	E	7.000,00	7.100,00	3.940,63	7.000,00	7.100,00	4.460,99
1 457008	Druckwerke, (iV)	23	2221	3221	0300	E	100,00	0,00	108,00	100,00	0,00	108,00
1 458000	Mittel zur ärztlichen Betreuung und Gesundheitsvorsorge	23	2221	3221	0300	E	0,00	100,00	3.596,60	0,00	100,00	3.596,60
1 459000	Sonstige Verbrauchsgüter	23	2221	3221	0300	E	0,00	100,00	9,60	0,00	100,00	9,60
1 500000	Geldbezüge der Beamten der Verwaltung	20	2211	3211	MD02	A	876.500,00	810.300,00	765.502,40	876.500,00	810.300,00	765.502,40
1 510000	Geldbezüge der Vertragsbediensteten der Verwaltung	20	2211	3211	MD02	A	2.569.000,00	2.238.600,00	2.054.052,35	2.569.000,00	2.238.600,00	2.054.052,35
1 563000	Sonstige Aufwandsentschädigungen	20	2213	3213	MD02	A	45.600,00	41.100,00	43.761,78	45.600,00	41.100,00	43.761,78
1 565000	Mehrleistungsvergütungen	20	2211	3211	MD02	A	256.600,00	205.800,00	238.929,31	256.600,00	205.800,00	238.929,31
1 566000	Zuwendungen aus Anlaß von Dienstjubiläen	20	2212	3212	MD02	A	32.700,00	29.800,00	18.902,80	32.700,00	29.800,00	18.902,80
1 569000	Sonstige Nebengebühren	20	2211	3211	MD02	A	33.600,00	29.000,00	28.508,83	33.600,00	29.000,00	28.508,83
1 580000	Dienstgeberbeiträge z.Ausgleichsfonds f.Familienbeihilf	20	2212	3212	MD02	A	134.400,00	122.700,00	118.465,59	134.400,00	122.700,00	118.465,59
1 582000	Sonstige Dienstgeberbeiträge zur sozialen Sicherheit	20	2212	3212	MD02	A	615.700,00	545.400,00	542.605,75	615.700,00	545.400,00	542.605,75
1 600000	Energiebezüge	24	2222	3222	0600	D	5.300,00	4.000,00	4.785,34	5.300,00	4.000,00	4.686,19
1 618000	Instandhaltung von sonstigen Anlagen	24	2224	3224	0300	E	400,00	300,00	383,75	400,00	300,00	383,75
1 618500	Instandhaltung von sonstigen Anlagen, EDV	24	2224	3224	MD03	A	100,00	100,00	0,00	100,00	100,00	0,00
1 621008	Sonstige Transporte (IV)	24	2222	3222	0300	E	500,00	500,00		500,00	500,00	
1 621009	Sonstige Transporte (VE)	24	2222	3222	0300	E	0,00		250,80	0,00		250,80
1 630000	Postdienste	24	2222	3222	MD03	A	16.500,00	15.000,00	13.715,56	16.500,00	15.000,00	13.715,56
1 631000	Telekommunikationsdienste	24	2222	3222	MD03	A	10.000,00	8.000,00	9.236,67	10.000,00	8.000,00	9.236,67
1 640000	Rechts- und Beratungsaufwand	24	2222	3222	0300	E	800,00	800,00	222,50	800,00	800,00	222,50
1 659000	Geldverkehrs- und Bankspesen	24	2244	3244	0300	E	6.000,00	6.000,00	4.373,54	6.000,00	6.000,00	4.391,17

Detailnachweis 2023

40100	Jugendamt	QS	MVAG	MVAG	AOB	R	VA 2023	VA 2022	RA 2021	VA 2023	VA 2022	RA 2021
Konto		VH/EH	FH				Ergebnis			Finanzierung		
1 680000	Planmäßige Abschreibung		2226		0400	A	5.500,00	6.400,00	4.575,22			
1 690000	Abschreibung von Forderungen (Schadensfälle)		2225		0300	E	0,00		4.408,44			
1 691000	Schadensvergütungen	24	2225	3225	0300	E	8.000,00	8.000,00	2.528,20	8.000,00	8.000,00	2.528,20
1 700000	Miet- und Pachtaufwand	24	2223	3223	0300	E	0,00	200,00	0,00	0,00	200,00	0,00
1 700008	Miet- und Pachtaufwand (iV)	24	2223	3223	0300	E	400,00	100,00	359,00	400,00	100,00	359,00
1 700100	Miet- und Pachtaufwand	24	2223	3223	0601	D	42.000,00	42.000,00	41.534,91	42.000,00	42.000,00	41.534,91
1 700200	Miet- und Pachtaufwand	24	2223	3223	0300	E	24.500,00	23.100,00	22.540,58	24.500,00	23.100,00	22.540,58
1 700500	Miet- und Pachtaufwand, EDV	24	2223	3223	MD03	A	2.000,00	2.000,00	882,53	2.000,00	2.000,00	882,53
1 723000	Amtspauschalien und Repräsentationsaufwendungen	24	2225	3225	0300	E	700,00	700,00	12,76	700,00	700,00	946,12
1 724000	Reisegebühren	24	2225	3225	MD02	A	1.700,00	1.700,00	839,62	1.700,00	1.700,00	839,62
1 724100	Reisegebühren	24	2225	3225	MD02	A	900,00	900,00	0,00	900,00	900,00	0,00
1 724200	Reisegebühren	24	2225	3225	MD02	A	17.500,00	17.500,00	16.275,00	17.500,00	17.500,00	16.275,00
1 728000	Entgelte für sonstige Leistungen	24	2225	3225	0300	E	10.000,00	10.000,00	4.368,96	10.000,00	10.000,00	4.041,65
1 728070	Entgelte für sonstige Leistungen	24	2225	3225	0300	E	32.000,00	18.000,00	24.187,44	32.000,00	18.000,00	24.952,00
1 728500	Entgelte für sonstige Leistungen, EDV	24	2225	3225	MD03	A	100,00	100,00	0,00	100,00	100,00	0,00
1 755000	Transfers an Unternehmen (ohne Finanzunternehmen) und a	27	2233	3233	0300	E	0,00		32.800,00	0,00		32.800,00
1 757000	Transfers an private Organisationen ohne Erwerbszweck	27	2234	3234	0300	E	0,00		55.854,00	0,00		55.854,00
1 768000	Sonstige Transfers an private Haushalte	27	2234	3234	0300	E	10.000,00	10.000,00	1.981,89	10.000,00	10.000,00	1.981,89
Summe Aktiva (Vermögen)									16.924,28			
Summe Passiva (Vermögen)									0,00			
Summe Erträge (Ergebnis)							176.400,00	195.600,00	185.050,83			
Summe Aufwendungen (Ergebnis)							4.795.000,00	4.236.400,00	4.080.102,67			
NETTOERGEBNIS							-4.618.600,00	-4.040.800,00	-3.895.051,84			
Summe Einzahlungen (Finanzierung)										176.400,00	204.300,00	180.642,86
Summe Auszahlungen (Finanzierung)										4.794.700,00	4.238.700,00	4.071.378,68
NETTOFINANZIERUNGSSALDO										-4.618.300,00	-4.034.400,00	-3.890.735,82

Detailnachweis 2023

41100	Maßnahmen der allgemeinen Sozialhilfe	QS	MVAG	MVAG	AOB	R	VA 2023	VA 2022	RA 2021	VA 2023	VA 2022	RA 2021
Konto		VH/EH	FH				Ergebnis			Finanzierung		
2 382000	Rückstellungen für ausstehende Rechnungen		1532			0401 A			2.753.172,00	0,00	0,00	0,00
2 815000	Erträge aus der Auflösung von RST f. ausstehende Rechnu	18	2117			0401 A	2.608.000,00		2.530.031,00			
2 828000	Rückersätze von Aufwendungen	18	2116	3116		0300 E	4.669.100,00	1.704.300,00	811.529,40	4.669.100,00	1.704.300,00	811.529,40
2 828003	TK Rückersätze von Ausgaben	18	2116			0401 A	0,00	0,00	892.763,81			
1 688000	Dotierung von Rückstellungen für ausstehende Rechnungen	24	2226			0401 A	2.610.000,00		2.753.172,00			
1 751000	Transfers an Länder, Landesfonds und Landeskammern	26	2231	3231		0300 E	17.723.500,00	17.823.600,00	17.651.000,94	17.723.500,00	17.823.600,00	17.651.000,94
1 751100	Transfers an Länder, Landesfonds und Landeskammern	26	2231	3231		0300 E	10.738.800,00	11.489.100,00	13.105.216,00	10.738.800,00	11.489.100,00	13.105.216,00
Summe Aktiva (Vermögen)									0,00			
Summe Passiva (Vermögen)									2.753.172,00			
Summe Erträge (Ergebnis)							7.277.100,00	1.704.300,00	4.234.324,21			
Summe Aufwendungen (Ergebnis)							31.072.300,00	29.312.700,00	33.509.388,94			
NETTOERGEBNIS							-23.795.200,00	-27.608.400,00	-29.275.064,73			
Summe Einzahlungen (Finanzierung)										4.669.100,00	1.704.300,00	811.529,40
Summe Auszahlungen (Finanzierung)										28.462.300,00	29.312.700,00	30.756.216,94
NETTOFINANZIERUNGSSALDO										-23.793.200,00	-27.608.400,00	-29.944.687,54

Detailnachweis 2023

41300	Maßnahmen der Behindertenhilfe	QS	MVAG	MVAG	AOB	R	VA 2023	VA 2022	RA 2021	VA 2023	VA 2022	RA 2021
Konto		VH/EH	FH				Ergebnis			Finanzierung		
6 346000	Investitionsdarlehen von Finanzunternehmen	55	1411	3514	0400	A				0,00	12.700,00	
2 382000	Rückstellungen für ausstehende Rechnungen		1532		0401	A			1.692.566,00	0,00	0,00	0,00
2 815000	Erträge aus der Auflösung von RST f. ausstehende Rechnu	18	2117		0401	A	1.861.000,00		1.528.734,00			
2 861000	Transfers von Ländern, Landesfonds und Landeskammern	15	2121	3121	0300	E	159.000,00	159.000,00	133.627,50	159.000,00	159.000,00	133.627,50
5 042500	Amts-, Betriebs- und Geschäftsausstattung, EDV	41	1026	3415	MD03	A			0,00	100,00	100,00	0,00
5 070500	Aktivierungsfähige Rechte (immaterielle Vermögenswerte)	42	1010	3411	MD03	A			0,00	100,00	100,00	0,00
1 400500	Geringwertige Wirtschaftsgüter (GWG), EDV	23	2221	3221	MD03	A	100,00	800,00	0,00	100,00	800,00	174,00
1 618500	Instandhaltung von sonstigen Anlagen, EDV	24	2224	3224	MD03	A	100,00	100,00	0,00	100,00	100,00	0,00
1 621008	Sonstige Transporte (IV)	24	2222	3222	0300	E	0,00	100,00		0,00	100,00	
1 630000	Postdienste	24	2222	3222	MD03	A	3.000,00	4.000,00	1.740,84	3.000,00	4.000,00	1.740,84
1 631000	Telekommunikationsdienste	24	2222	3222	MD03	A	100,00	100,00	0,00	100,00	100,00	0,00
1 680000	Planmäßige Abschreibung		2226		0400	A	0,00	600,00	0,00			
1 688000	Dotierung von Rückstellungen für ausstehende Rechnungen	24	2226		0401	A	1.862.000,00		1.692.566,00			
1 700500	Miet- und Pachtaufwand, EDV	24	2223	3223	MD03	A	100,00	100,00	0,00	100,00	100,00	0,00
1 723000	Amtspauschalien und Repräsentationsaufwendungen	24	2225	3225	0300	E	0,00	500,00	321,75	0,00	500,00	321,75
1 728000	Entgelte für sonstige Leistungen	24	2225	3225	0300	E	0,00		0,00	0,00		4.567,17
1 728070	Entgelte für sonstige Leistungen	24	2225	3225	0300	E	0,00		0,00	0,00		544,51
1 728500	Entgelte für sonstige Leistungen, EDV	24	2225	3225	MD03	A	100,00	100,00	0,00	100,00	100,00	0,00
1 751000	Transfers an Länder, Landesfonds und Landeskammern	26	2231	3231	0300	E	19.810.800,00	18.976.400,00	17.264.716,03	19.810.800,00	18.976.400,00	17.264.716,03
1 751003	TK Laufende Transferz. an Länder, Landesfonds u. -kamme	26	2231		0401	A	0,00	0,00	479.700,54			
1 755000	Transfers an Unternehmen (ohne Finanzunternehmen) und a	27	2233	3233	0300	E	22.000,00	35.700,00	5.000,00	22.000,00	35.700,00	5.000,00
1 757000	Transfers an private Organisationen ohne Erwerbszweck	27	2234	3234	0300	E	109.700,00	99.000,00	81.270,00	109.700,00	99.000,00	81.270,00
1 768000	Sonstige Transfers an private Haushalte	27	2234	3234	0300	E	437.300,00	265.000,00	246.420,00	437.300,00	265.000,00	222.712,50
5 786000	Kapitaltransfers an Beteil. einer/s Gemeinde/-verbandes	44	2232	3432	0300	E	0,00	12.500,00		0,00	12.500,00	
Summe Aktiva (Vermögen)									0,00			
Summe Passiva (Vermögen)									1.692.566,00			
Summe Erträge (Ergebnis)							2.020.000,00	159.000,00	1.662.361,50			
Summe Aufwendungen (Ergebnis)							22.245.300,00	19.395.000,00	19.771.735,16			
NETTOERGEBNIS							-20.225.300,00	-19.236.000,00	-18.109.373,66			
Summe Einzahlungen (Finanzierung)										159.000,00	171.700,00	133.627,50
Summe Auszahlungen (Finanzierung)										20.383.500,00	19.394.600,00	17.581.046,80
NETTOFINANZIERUNGSSALDO										-20.224.500,00	-19.222.900,00	-17.447.419,30

Detailnachweis 2023

42200	Tagesheimstätten	QS	MVAG	MVAG	AOB	R	VA 2023	VA 2022	RA 2021	VA 2023	VA 2022	RA 2021
Konto		VH/EH	FH				Ergebnis			Finanzierung		
2 811000	Miete- und Pachtertrag	14	2115	3115	0300	E	30.000,00	28.000,00	24.032,41	30.000,00	28.000,00	24.032,41
2 861000	Transfers von Ländern, Landesfonds und Landeskammern	15	2121	3121	0300	E	359.000,00	359.000,00	359.000,00	359.000,00	359.000,00	359.000,00
5 042100	Amts-, Betriebs- und Geschäftsausstattung	41	1026	3415	0300	E			889,04	0,00	0,00	0,00
1 600000	Energiebezüge	24	2222	3222	0600	D	400,00	400,00	365,29	400,00	400,00	365,29
1 680000	Planmäßige Abschreibung		2226		0400	A	200,00	300,00	280,48			
1 700000	Miet- und Pachtaufwand	24	2223	3223	0300	E	33.900,00			33.900,00		
1 722000	Rückersätze von Erträgen	24	2225	3225	0300	E	0,00	0,00	167.080,00	0,00	0,00	167.080,00
1 757000	Transfers an private Organisationen ohne Erwerbszweck	27	2234	3234	0300	E	1.978.300,00	1.799.100,00	1.789.252,43	1.978.300,00	1.799.100,00	1.789.252,43
Summe Aktiva (Vermögen)									889,04			
Summe Passiva (Vermögen)									0,00			
Summe Erträge (Ergebnis)							389.000,00	387.000,00	383.032,41			
Summe Aufwendungen (Ergebnis)							2.012.800,00	1.799.800,00	1.956.978,20			
NETTOERGEBNIS							-1.623.800,00	-1.412.800,00	-1.573.945,79			
Summe Einzahlungen (Finanzierung)										389.000,00	387.000,00	383.032,41
Summe Auszahlungen (Finanzierung)										2.012.600,00	1.799.500,00	1.956.697,72
NETTOFINANZIERUNGSSALDO										-1.623.600,00	-1.412.500,00	-1.573.665,31

Detailnachweis 2023

42210	Seniorenzentren	QS	MVAG	MVAG	AOB	R	VA 2023	VA 2022	RA 2021	VA 2023	VA 2022	RA 2021
Konto		VH/EH	FH				Ergebnis			Finanzierung		
2 811000	Miete- und Pachtertrag	14	2115	3115	0300	E	0,00	0,00	0,00	0,00	0,00	1.093,81
2 828000	Rückersätze von Aufwendungen	18	2116	3116	0300	E	0,00		567,84	0,00		567,84
1 600000	Energiebezüge	24	2222	3222	0600	D	9.000,00	6.400,00	8.183,73	9.000,00	6.400,00	7.641,78
1 700000	Miet- und Pacht Aufwand	24	2223	3223	0300	E	0,00	32.000,00	30.517,28	0,00	32.000,00	28.647,28
1 700600	Miet- und Pacht Aufwand (SIG)	24	2223	3223	0601	D	25.900,00	25.900,00	21.551,30	25.900,00	25.900,00	21.551,30
1 728700	Entgelte für sonstige Leistungen - Wasser	24	2225	3225	0600	D	100,00	100,00	68,41	100,00	100,00	60,20
Summe Aktiva (Vermögen)									0,00			
Summe Passiva (Vermögen)									0,00			
Summe Erträge (Ergebnis)							0,00	0,00	567,84			
Summe Aufwendungen (Ergebnis)							35.000,00	64.400,00	60.320,72			
NETTOERGEBNIS							-35.000,00	-64.400,00	-59.752,88			
Summe Einzahlungen (Finanzierung)										0,00	0,00	1.661,65
Summe Auszahlungen (Finanzierung)										35.000,00	64.400,00	57.900,56
NETTOFINANZIERUNGSSALDO										-35.000,00	-64.400,00	-56.238,91

Detailnachweis 2023

42300	Essen auf Rädern	QS	MVAG	MVAG	AOB	R	VA 2023	VA 2022	RA 2021	VA 2023	VA 2022	RA 2021
Konto		VH/EH	FH				Ergebnis			Finanzierung		
1 768000	Sonstige Transfers an private Haushalte	27	2234	3234	0304	E	125.000,00	100.000,00	110.108,85	125.000,00	100.000,00	108.058,65
	Summe Aktiva (Vermögen)								0,00			
	Summe Passiva (Vermögen)								0,00			
	Summe Erträge (Ergebnis)						0,00	0,00	0,00			
	Summe Aufwendungen (Ergebnis)						125.000,00	100.000,00	110.108,85			
	NETTOERGEBNIS						-125.000,00	-100.000,00	-110.108,85			
	Summe Einzahlungen (Finanzierung)									0,00	0,00	0,00
	Summe Auszahlungen (Finanzierung)									125.000,00	100.000,00	108.058,65
	NETTOFINANZIERUNGSSALDO									-125.000,00	-100.000,00	-108.058,65

Detailnachweis 2023

42500	Entwicklungshilfe im Ausland	QS	MVAG	MVAG	AOB	R	VA 2023	VA 2022	RA 2021	VA 2023	VA 2022	RA 2021
Konto		VH/EH	FH				Ergebnis			Finanzierung		
1 757000	Transfers an private Organisationen ohne Erwerbszweck	27	2234	3234	MD01	A	100,00	100,00	0,00	100,00	100,00	0,00
	Summe Aktiva (Vermögen)								0,00			
	Summe Passiva (Vermögen)								0,00			
	Summe Erträge (Ergebnis)						0,00	0,00	0,00			
	Summe Aufwendungen (Ergebnis)						100,00	100,00	0,00			
	NETTOERGEBNIS						-100,00	-100,00	0,00			
	Summe Einzahlungen (Finanzierung)									0,00	0,00	0,00
	Summe Auszahlungen (Finanzierung)									100,00	100,00	0,00
	NETTOFINANZIERUNGSSALDO									-100,00	-100,00	0,00

Detailnachweis 2023

42900	Freie Wohlfahrt; Sonstige Einrichtungen und Maßnahmen	QS	MVAG	MVAG	AOB	R	VA 2023	VA 2022	RA 2021	VA 2023	VA 2022	RA 2021
Konto		VH/EH	FH				Ergebnis			Finanzierung		
6 346000	Investitionsdarlehen von Finanzunternehmen	55	1411	3514	0400	A				0,00	20.200,00	
2 828000	Rückersätze von Aufwendungen	18	2116	3116	0300	E	100,00	0,00	29.191,63	100,00	0,00	29.191,63
2 829000	Sonstige Erträge	18	2116	3116	0300	E	11.000,00	10.000,00	14.586,00	11.000,00	10.000,00	14.843,28
2 860000	Transfers von Bund, Bundesfonds und Bundeskammern	15	2121	3121	0401	A	40.000,00	40.000,00		40.000,00	40.000,00	
2 861000	Transfers von Ländern, Landesfonds und Landeskammern	15	2121	3121	0300	E	7.000,00	7.000,00	8.076,84	7.000,00	7.000,00	8.076,84
2 868000	Transfers von privaten Haushalten	16	2124	3124	0300	E	80.000,00	75.000,00	85.610,40	80.000,00	75.000,00	85.610,40
5 042000	Amts-, Betriebs- und Geschäftsausstattung	41	1026	3415	0300	E			5.262,72	5.000,00	20.000,00	0,00
5 042500	Amts-, Betriebs- und Geschäftsausstattung, EDV	41	1026	3415	MD03	A			0,00	100,00	100,00	0,00
5 070500	Aktivierungsfähige Rechte (immaterielle Vermögenswerte)	42	1010	3411	MD03	A			0,00	100,00	100,00	0,00
1 400000	Geringwertige Wirtschaftsgüter (GWG)	23	2221	3221	0300	E	9.400,00	10.000,00	6.509,51	9.400,00	10.000,00	6.179,99
1 400008	Geringwertige Wirtschaftsgüter des Anlagevermögens, (iV)	23	2221	3221	0300	E	600,00			600,00		
1 400500	Geringwertige Wirtschaftsgüter (GWG), EDV	23	2221	3221	MD03	A	20.000,00	100,00	891,11	20.000,00	100,00	891,11
1 413000	Handelswaren	23	2221	3221	0300	E	1.000,00	1.000,00	2.378,47	1.000,00	1.000,00	2.378,47
1 430000	Lebensmittel	23	2221	3221	0300	E	0,00	200,00	0,00	0,00	200,00	0,00
1 456000	Schreib-, Zeichen- und sonstige Büromittel	23	2221	3221	0300	E	2.500,00	1.100,00	2.013,68	2.500,00	1.100,00	2.013,68
1 457000	Druckwerke	23	2221	3221	0300	E	27.000,00	27.400,00	17.458,45	27.000,00	27.400,00	17.458,45
1 457008	Druckwerke, (iV)	23	2221	3221	0300	E	400,00		12,00	400,00		12,00
1 459000	Sonstige Verbrauchsgüter	23	2221	3221	0300	E	200,00	200,00	103,60	200,00	200,00	103,60
1 600000	Energiebezüge	24	2222	3222	0600	D	100,00	100,00	0,00	100,00	100,00	0,00
1 618008	Instandhaltung von sonstigen Anlagen, (iV)	24	2224	3224	0300	E	0,00		115,50	0,00		115,50
1 618500	Instandhaltung von sonstigen Anlagen, EDV	24	2224	3224	MD03	A	100,00	100,00	0,00	100,00	100,00	0,00
1 621000	Sonstige Transporte	24	2222	3222	0300	E	0,00	1.100,00	15,00	0,00	1.100,00	15,00
1 621009	Sonstige Transporte (VE)	24	2222	3222	0300	E	300,00		210,00	300,00		210,00
1 630000	Postdienste	24	2222	3222	MD03	A	6.100,00	100,00	4.197,91	6.100,00	100,00	4.197,91
1 631000	Telekommunikationsdienste	24	2222	3222	MD03	A	3.500,00	100,00	2.862,45	3.500,00	100,00	2.862,45
1 640000	Rechts- und Beratungsaufwand	24	2222	3222	0300	E	28.000,00	40.000,00		28.000,00	40.000,00	
1 680000	Planmäßige Abschreibung			2226		0400	A	3.200,00	3.500,00	657,84		
1 700000	Miet- und Pachttaufwand	24	2223	3223	0300	E	32.900,00	31.000,00	29.191,76	32.900,00	31.000,00	29.191,76
1 700008	Miet- und Pachttaufwand (iV)	24	2223	3223	0300	E	100,00	200,00		100,00	200,00	
1 700500	Miet- und Pachtaufwand, EDV	24	2223	3223	MD03	A	1.000,00	100,00	483,31	1.000,00	100,00	483,31
1 710000	Öffentliche Abgaben, ohne Gebühren gemäß FAG	24	2225	3225	0401	A	52.100,00	52.000,00		52.100,00	52.000,00	
1 722000	Rückersätze von Erträgen	24	2225	3225	0300	E	0,00		2.700,00	0,00		2.700,00
1 723000	Amtspauschalien und Repräsentationsaufwendungen	24	2225	3225	0300	E	28.900,00	28.900,00	1.031,78	28.900,00	28.900,00	1.031,78
1 728000	Entgelte für sonstige Leistungen	24	2225	3225	0300	E	515.700,00	515.700,00	122.319,16	515.700,00	515.700,00	135.257,06
1 728008	Entgelte für sonstige Leistungen, (iV)	24	2225	3225	0300	E	100,00	100,00	378,41	100,00	100,00	378,41
1 728070	Entgelte für sonstige Leistungen	24	2225	3225	0300	E	36.100,00	36.100,00	39.676,68	36.100,00	36.100,00	37.096,03
1 728071	Entgelte für sonstige Leistungen	24	2225	3225	0300	E	0,00		0,00	0,00		531,55
1 728100	Entgelte für sonstige Leistungen	24	2225	3225	0300	E	241.700,00	191.000,00	90.908,40	241.700,00	191.000,00	90.908,40

Detailnachweis 2023

42900	Freie Wohlfahrt; Sonstige Einrichtungen und Maßnahmen	QS	MVAG	MVAG	AOB	R	VA 2023	VA 2022	RA 2021	VA 2023	VA 2022	RA 2021
Konto		VH/EH	FH				Ergebnis			Finanzierung		
1 728170	Entgelte für sonstige Leistungen	24	2225	3225	0300	E	0,00	100,00	0,00	0,00	100,00	0,00
1 728500	Entgelte für sonstige Leistungen, EDV	24	2225	3225	MD03	A	100,00	100,00	0,00	100,00	100,00	0,00
1 755000	Transfers an Unternehmen (ohne Finanzunternehmen) und a	27	2233	3233	0300	E	427.700,00	417.500,00	245.685,00	427.700,00	417.500,00	245.685,00
1 757000	Transfers an private Organisationen ohne Erwerbszweck	27	2234	3234	0300	E	2.853.100,00	2.323.100,00	2.063.177,00	2.853.100,00	2.323.100,00	2.063.177,00
1 768000	Sonstige Transfers an private Haushalte	27	2234	3234	0301	E	1.561.400,00	565.000,00	436.446,57	1.561.400,00	565.000,00	397.872,94
1 768100	Sonstige Transfers an private Haushalte	27	2234	3234	0304	E	0,00		0,00	0,00		1.342,50
1 768200	Sonstige Transfers an private Haushalte	27	2234	3234	0300	E	0,00		0,00	0,00		40.179,09
1 777000	Kapitaltransfers an private Organisationen ohne Erwerbs	44	2234	3434	0300	E	7.500,00	7.000,00	5.100,00	7.500,00	7.000,00	5.100,00
Summe Aktiva (Vermögen)									5.262,72			
Summe Passiva (Vermögen)									0,00			
Summe Erträge (Ergebnis)							138.100,00	132.000,00	137.464,87			
Summe Aufwendungen (Ergebnis)							5.860.800,00	4.252.900,00	3.074.523,59			
NETTOERGEBNIS							-5.722.700,00	-4.120.900,00	-2.937.058,72			
Summe Einzahlungen (Finanzierung)										138.100,00	152.200,00	137.722,15
Summe Auszahlungen (Finanzierung)										5.862.800,00	4.269.600,00	3.087.372,99
NETTOFINANZIERUNGSSALDO										-5.724.700,00	-4.117.400,00	-2.949.650,84

Detailnachweis 2023

42930	Kleingmainer Hof	QS	MVAG	MVAG	AOB	R	VA 2023	VA 2022	RA 2021	VA 2023	VA 2022	RA 2021
Konto		VH/EH	FH				Ergebnis			Finanzierung		
2 811000	Miete- und Pachtertrag	14	2115	3115	0601	D	8.000,00	8.000,00	3.109,17	8.000,00	8.000,00	3.007,23
5 042100	Amts-, Betriebs- und Geschäftsausstattung	41	1026	3415	0601	D			0,00	100,00	100,00	0,00
1 400000	Geringwertige Wirtschaftsgüter (GWG)	23	2221	3221	0601	D	500,00	500,00	442,62	500,00	500,00	442,62
1 454000	Reinigungsmittel	23	2221	3221	0601	D	100,00	100,00	0,00	100,00	100,00	0,00
1 600000	Energiebezüge	24	2222	3222	0600	D	3.700,00	5.000,00	3.676,93	3.700,00	5.000,00	3.676,93
1 618000	Instandhaltung von sonstigen Anlagen	24	2224	3224	0601	D	100,00	100,00	0,00	100,00	100,00	0,00
1 670000	Versicherungen	24	2222	3222	0400	A	400,00	400,00	378,09	400,00	400,00	378,09
1 680000	Planmäßige Abschreibung		2226		0400	A	0,00	100,00				
1 728700	Entgelte für sonstige Leistungen - Wasser	24	2225	3225	0600	D	100,00	100,00	0,00	100,00	100,00	0,00
Summe Aktiva (Vermögen)									0,00			
Summe Passiva (Vermögen)									0,00			
Summe Erträge (Ergebnis)							8.000,00	8.000,00	3.109,17			
Summe Aufwendungen (Ergebnis)							4.900,00	6.300,00	4.497,64			
NETTOERGEBNIS							3.100,00	1.700,00	-1.388,47			
Summe Einzahlungen (Finanzierung)										8.000,00	8.000,00	3.007,23
Summe Auszahlungen (Finanzierung)										5.000,00	6.300,00	4.497,64
NETTOFINANZIERUNGSSALDO										3.000,00	1.700,00	-1.490,41

Detailnachweis 2023

42940	Sonst. Einr. u. Maßnahmen - Siedlerz./Kulturpav. FW, BWS	QS	MVAG	MVAG	AOB	R	VA 2023	VA 2022	RA 2021	VA 2023	VA 2022	RA 2021
Konto		VH/EH	FH				Ergebnis			Finanzierung		
2 811000	Miete- und Pachtertrag	14	2115	3115	0300	E	6.000,00	6.000,00	2.151,66	6.000,00	6.000,00	2.124,16
5 042100	Amts-, Betriebs- und Geschäftsausstattung	41	1026	3415	0300	E			9.293,37	0,00	0,00	1.322,50
1 400000	Geringwertige Wirtschaftsgüter (GWG)	23	2221	3221	0300	E	5.000,00	5.000,00	298,62	5.000,00	5.000,00	298,62
1 430000	Lebensmittel	23	2221	3221	0300	E	1.000,00	1.000,00	151,45	1.000,00	1.000,00	110,96
1 454000	Reinigungsmittel	23	2221	3221	0300	E	0,00	100,00	11,58	0,00	100,00	11,58
1 456000	Schreib-, Zeichen- und sonstige Büromittel	23	2221	3221	0300	E	300,00	300,00	150,74	300,00	300,00	150,74
1 457000	Druckwerke	23	2221	3221	0300	E	4.000,00	4.000,00	1.258,26	4.000,00	4.000,00	1.236,46
1 458000	Mittel zur ärztlichen Betreuung und Gesundheitsvorsorge	23	2221	3221	0300	E	0,00	100,00	179,14	0,00	100,00	179,14
1 459000	Sonstige Verbrauchsgüter	23	2221	3221	0300	E	200,00	200,00	123,16	200,00	200,00	123,16
1 600000	Energiebezüge	24	2222	3222	0600	D	300,00	400,00	274,81	300,00	400,00	274,81
1 621000	Sonstige Transporte	24	2222	3222	0300	E	2.000,00	2.000,00	0,00	2.000,00	2.000,00	0,00
1 621008	Sonstige Transporte (IV)	24	2222	3222	0300	E	0,00	0,00	45,00	0,00	0,00	45,00
1 680000	Planmäßige Abschreibung		2226		0400	A	1.000,00	200,00	489,13			
1 700000	Miet- und Pachtaufwand	24	2223	3223	0300	E	21.000,00	7.000,00	5.517,93	21.000,00	7.000,00	5.517,93
1 728000	Entgelte für sonstige Leistungen	24	2225	3225	0300	E	33.000,00	33.000,00	1.381,38	33.000,00	33.000,00	181,38
1 728008	Entgelte für sonstige Leistungen, (iV)	24	2225	3225	0300	E	0,00	0,00	297,00	0,00	0,00	297,00
1 728070	Entgelte für sonstige Leistungen	24	2225	3225	0300	E	7.000,00	7.000,00	4.885,97	7.000,00	7.000,00	4.885,97
1 729000	Sonstige Aufwendungen	24	2225	3225	0300	E	200,00	200,00	0,00	200,00	200,00	0,00
Summe Aktiva (Vermögen)									9.293,37			
Summe Passiva (Vermögen)									0,00			
Summe Erträge (Ergebnis)							6.000,00	6.000,00	2.151,66			
Summe Aufwendungen (Ergebnis)							75.000,00	60.500,00	15.064,17			
NETTOERGEBNIS							-69.000,00	-54.500,00	-12.912,51			
Summe Einzahlungen (Finanzierung)										6.000,00	6.000,00	2.124,16
Summe Auszahlungen (Finanzierung)										74.000,00	60.300,00	14.635,25
NETTOFINANZIERUNGSSALDO										-68.000,00	-54.300,00	-12.511,09

Detailnachweis 2023

42941	Kulturpavillon Forellenweg	QS	MVAG	MVAG	AOB	R	VA 2023	VA 2022	RA 2021	VA 2023	VA 2022	RA 2021
Konto		VH/EH	FH				Ergebnis			Finanzierung		
1 400500	Geringwertige Wirtschaftsgüter (GWG), EDV	23	2221	3221	MD03	A	100,00	100,00	0,00	100,00	100,00	0,00
1 454100	Reinigungsmittel	23	2221	3221	0601	D	500,00	100,00	87,08	500,00	100,00	87,08
1 459200	Sonstige Verbrauchsgüter	23	2221	3221	0601	D	100,00	100,00	78,40	100,00	100,00	78,40
1 600000	Energiebezüge	24	2222	3222	0600	D	8.600,00	10.700,00	8.688,41	8.600,00	10.700,00	8.688,41
1 631000	Telekommunikationsdienste	24	2222	3222	MD03	A	100,00	100,00	0,00	100,00	100,00	0,00
1 700600	Miet- und Pachtaufwand (SIG)	24	2223	3223	0601	D	17.800,00	17.800,00	19.838,20	17.800,00	17.800,00	19.838,20
1 728700	Entgelte für sonstige Leistungen - Wasser	24	2225	3225	0600	D	2.100,00	1.000,00	1.876,78	2.100,00	1.000,00	1.876,78
Summe Aktiva (Vermögen)									0,00			
Summe Passiva (Vermögen)									0,00			
Summe Erträge (Ergebnis)							0,00	0,00	0,00			
Summe Aufwendungen (Ergebnis)							29.300,00	29.900,00	30.568,87			
NETTOERGEBNIS							-29.300,00	-29.900,00	-30.568,87			
Summe Einzahlungen (Finanzierung)										0,00	0,00	0,00
Summe Auszahlungen (Finanzierung)										29.300,00	29.900,00	30.568,87
NETTOFINANZIERUNGSSALDO										-29.300,00	-29.900,00	-30.568,87

42942	Bewohnerservice Maxglan/Taxham/Lehen	QS	MVAG	MVAG	AOB	R	VA 2023	VA 2022	RA 2021	VA 2023	VA 2022	RA 2021
Konto		VH/EH	FH				Ergebnis			Finanzierung		
2 811000	Miete- und Pachtertrag	14	2115	3115	0300	E	0,00		15,00	0,00		59,00
5 042100	Amts-, Betriebs- und Geschäftsausstattung	41	1026	3415	0300	E			2.196,00	0,00	0,00	0,00
1 400000	Geringwertige Wirtschaftsgüter (GWG)	23	2221	3221	0300	E	0,00		0,00	0,00		638,75
1 400100	Geringwertige Wirtschaftsgüter (GWG)	23	2221	3221	0601	D	200,00	100,00	167,13	200,00	100,00	167,13
1 400500	Geringwertige Wirtschaftsgüter (GWG), EDV	23	2221	3221	MD03	A	100,00	100,00	0,00	100,00	100,00	0,00
1 454100	Reinigungsmittel	23	2221	3221	0601	D	400,00	100,00	0,00	400,00	100,00	0,00
1 457000	Druckwerke	23	2221	3221	0300	E	0,00		0,00	0,00		95,72
1 459000	Sonstige Verbrauchsgüter	23	2221	3221	0300	E	0,00		0,00	0,00		66,60
1 459100	Sonstige Verbrauchsgüter	23	2221	3221	0601	D	300,00	100,00	248,72	300,00	100,00	248,72
1 500000	Geldbezüge der Beamten der Verwaltung	20	2211	3211	MD02	A	133.600,00	123.800,00	121.170,18	133.600,00	123.800,00	121.170,18
1 510000	Geldbezüge der Vertragsbediensteten der Verwaltung	20	2211	3211	MD02	A	72.000,00	58.700,00	56.473,65	72.000,00	58.700,00	56.473,65
1 511000	Geldbezüge d.Vertragsbediensteten in handwerkli.Verwend.	20	2211	3211	MD02	A	0,00	8.000,00	42.830,68	0,00	8.000,00	42.830,68
1 563000	Sonstige Aufwandsentschädigungen	20	2213	3213	MD02	A	2.500,00	2.300,00	2.247,12	2.500,00	2.300,00	2.247,12
1 565000	Mehrleistungsvergütungen	20	2211	3211	MD02	A	8.900,00	8.100,00	7.875,12	8.900,00	8.100,00	7.875,12
1 566000	Zuwendungen aus Anlaß von Dienstjubiläen	20	2212	3212	MD02	A	8.000,00			8.000,00		
1 567000	Belohnungen, Geldaushilfen und Leistungsprämien	20	2213	3213	MD02	A	0,00		1.916,03	0,00		1.916,03
1 569000	Sonstige Nebengebühren	20	2211	3211	MD02	A	0,00	400,00	797,08	0,00	400,00	797,08
1 580000	Dienstgeberbeiträge z.Ausgleichsfonds f.Familienbeihilf	20	2212	3212	MD02	A	3.400,00	2.800,00	3.249,59	3.400,00	2.800,00	3.249,59
1 582000	Sonstige Dienstgeberbeiträge zur sozialen Sicherheit	20	2212	3212	MD02	A	20.400,00	19.500,00	21.663,19	20.400,00	19.500,00	21.663,19
1 600000	Energiebezüge	24	2222	3222	0600	D	200,00	200,00	188,22	200,00	200,00	188,22
1 618000	Instandhaltung von sonstigen Anlagen	24	2224	3224	0300	E	0,00	100,00	80,03	0,00	100,00	80,03
1 631000	Telekommunikationsdienste	24	2222	3222	MD03	A	2.100,00	2.100,00	1.679,59	2.100,00	2.100,00	1.679,59
1 680000	Planmäßige Abschreibung		2226		0400	A	500,00	600,00	549,00			
1 700000	Miet- und Pachtaufwand	24	2223	3223	0300	E	0,00	14.000,00	13.634,49	0,00	14.000,00	13.634,49
1 710000	Öffentliche Abgaben, ohne Gebühren gemäß FAG	24	2225	3225	0601	D	500,00	500,00	803,52	500,00	500,00	803,52
1 711000	Gebühren f.d.Ben.v.Gemeindeeinr.u-anl.gem.FAG (Ausgaben)	24	2225	3225	0601	D	700,00	700,00	673,84	700,00	700,00	673,84
1 724000	Reisegebühren	24	2225	3225	MD02	A	0,00		413,33	0,00		413,33
1 724100	Reisegebühren	24	2225	3225	MD02	A	500,00	500,00	0,00	500,00	500,00	0,00
1 728000	Entgelte für sonstige Leistungen	24	2225	3225	0300	E	0,00		0,00	0,00		2.600,00
1 728100	Entgelte für sonstige Leistungen	24	2225	3225	0601	D	400,00	400,00	307,58	400,00	400,00	307,58

42942	Bewohnerservice Maxglan/Taxham/Lehen	QS	MVAG	MVAG	AOB	R	VA 2023	VA 2022	RA 2021	VA 2023	VA 2022	RA 2021
Konto		VH/EH	FH				Ergebnis			Finanzierung		
	Summe Aktiva (Vermögen)									2.196,00		
	Summe Passiva (Vermögen)									0,00		
	Summe Erträge (Ergebnis)						0,00	0,00	15,00			
	Summe Aufwendungen (Ergebnis)						254.700,00	243.100,00	276.968,09			
	NETTOERGEBNIS						-254.700,00	-243.100,00	-276.953,09			
	Summe Einzahlungen (Finanzierung)									0,00	0,00	59,00
	Summe Auszahlungen (Finanzierung)									254.200,00	242.500,00	279.820,16
	NETTOFINANZIERUNGSSALDO									-254.200,00	-242.500,00	-279.761,16

Detailnachweis 2023

43900	Sonstige Einrichtungen und Maßnahmen	QS	MVAG	MVAG	AOB	R	VA 2023	VA 2022	RA 2021	VA 2023	VA 2022	RA 2021
Konto		VH/EH	FH				Ergebnis			Finanzierung		
6 346000	Investitionsdarlehen von Finanzunternehmen	55	1411	3514	0400	A				0,00	100.000,00	
2 382000	Rückstellungen für ausstehende Rechnungen		1532		0401	A			988.420,00	0,00	0,00	0,00
2 810000	Erträge aus Leistungen	13	2114	3114	0202	B	1.000.000,00	1.000.000,00	769.391,96	1.000.000,00	1.000.000,00	757.144,30
2 812000	Gebühren für sonstige Leistungen	13	2114	3114	0202	B	1.200.000,00	1.200.000,00	870.464,92	1.200.000,00	1.200.000,00	888.522,68
2 815000	Erträge aus der Auflösung von RST f. ausstehende Rechnu	18	2117		0401	A	984.200,00		966.347,19			
2 828000	Rückersätze von Aufwendungen	18	2116	3116	0300	E	100,00	0,00	10.058,75	100,00	0,00	7.514,35
2 828100	Rückersätze von Ausgaben	18	2116	3116	0202	B	0,00		90,00	0,00		90,00
2 861100	Transfers von Ländern, Landesfonds und Landeskammern	15	2121	3121	0202	B	0,00		220.000,00	0,00		220.000,00
2 861200	Transfers von Ländern, Landesfonds und Landeskammern	15	2121	3121	0202	B	1.314.000,00	1.314.000,00	1.294.124,58	1.314.000,00	1.314.000,00	1.294.124,58
5 020000	Maschinen und maschinelle Anlagen	41	1025	3414	0702	C			28.459,91	5.000,00	5.000,00	10.042,45
5 040000	Fahrzeuge	41	1025	3414	0702	C			0,00	5.000,00	5.000,00	0,00
5 042100	Amts-, Betriebs- und Geschäftsausstattung	41	1026	3415	0702	C			62.017,73	70.000,00	70.000,00	11.867,25
5 050000	Sonderanlagen	40	1024	3412	0702	C			75.602,11	20.000,00	20.000,00	47.972,06
1 297000	Wertberichtigungen zu kurzfristigen Forderungen aus L+L		1131		0401	A			-11.600,00	0,00	0,00	0,00
1 413000	Handelswaren	23	2221	3221	0202	B	165.100,00	150.000,00	106.466,12	165.100,00	150.000,00	107.255,24
1 430000	Lebensmittel	23	2221	3221	0202	B	1.130.300,00	1.027.500,00	762.977,01	1.130.300,00	1.027.500,00	754.847,13
1 430008	Lebensmittel, (iv)	23	2221	3221	0202	B	280.000,00	227.500,00	272.695,33	280.000,00	227.500,00	281.303,36
1 680000	Planmäßige Abschreibung		2226		0400	A	37.800,00	28.800,00	15.465,69			
1 688000	Dotierung von Rückstellungen für ausstehende Rechnungen	24	2226		0401	A	985.200,00		988.420,00			
1 690000	Abschreibung von Forderungen (Schadensfälle)		2225		0202	B	0,00		8.599,13			
1 695000	Aufwendungen aus Wertberichtigungen auf Forderungen		2226		0401	A	0,00		600,00			
1 700600	Miet- und Pachtaufwand (SIG)	24	2223	3223	0601	D	16.500,00	16.500,00	16.454,90	16.500,00	16.500,00	16.454,90
1 723000	Amtspauschalien und Repräsentationsaufwendungen	24	2225	3225	0300	E	4.000,00	5.000,00	271,50	4.000,00	5.000,00	271,50
1 728000	Entgelte für sonstige Leistungen	24	2225	3225	0300	E	27.000,00	25.000,00	24.694,00	27.000,00	25.000,00	24.694,00
1 728200	Entgelte für sonstige Leistungen	24	2225	3225	0202	B	4.604.000,00	4.289.900,00	4.268.754,45	4.604.000,00	4.289.900,00	3.821.132,47
1 728203	TK Entgelte für sonstige Leistungen	24	2225		0401	A	0,00		-14.376,31			
1 729000	Sonstige Aufwendungen	24	2225	3225	0202	B	19.800,00	18.000,00	0,00	19.800,00	18.000,00	0,00
1 751000	Transfers an Länder, Landesfonds und Landeskammern	26	2231	3231	0300	E	11.170.000,00	10.006.200,00	9.013.852,02	11.170.000,00	10.006.200,00	9.013.852,02
1 751003	TK Laufende Transferz. an Länder, Landesfonds u. -kamme	26	2231		0401	A	0,00	0,00	1.029.981,15			
1 755000	Transfers an Unternehmen (ohne Finanzunternehmen) und a	27	2233	3233	0300	E	169.300,00	144.900,00	98.960,00	169.300,00	144.900,00	98.960,00
1 757000	Transfers an private Organisationen ohne Erwerbszweck	27	2234	3234	0300	E	1.674.600,00	1.739.900,00	1.580.295,00	1.674.600,00	1.739.900,00	1.580.295,00
1 757300	Transfers an private Organisationen ohne Erwerbszweck	27	2234	3234	0202	B	900.400,00	818.500,00	635.560,88	900.400,00	818.500,00	635.560,88
1 757400	Transfers an private Organisationen ohne Erwerbszweck	27	2234	3234	0202	B	0,00	200.100,00	0,00	0,00	200.100,00	386.220,73
1 757403	TK Transfers an private Organisationen ohne Erwerbszweck	27	2234		0401	A	0,00		-49.608,61			
1 768000	Sonstige Transfers an private Haushalte	27	2234	3234	0202	B	7.700,00	7.000,00	668,76	7.700,00	7.000,00	668,76
1 777000	Kapitaltransfers an private Organisationen ohne Erwerbs	44	2234	3434	0300	E	30.200,00	30.000,00	30.000,00	30.200,00	30.000,00	30.000,00
1 781600	Transfers an Beteiligungen der Gemeinde/des Gemeindever	27	2232	3232	0601	D	8.000,00	100,00	1.745,10	8.000,00	100,00	0,00

43900	Sonstige Einrichtungen und Maßnahmen	QS	MVAG	MVAG	AOB	R	VA 2023	VA 2022	RA 2021	VA 2023	VA 2022	RA 2021
Konto		VH/EH	FH				Ergebnis			Finanzierung		
	Summe Aktiva (Vermögen)								154.479,75			
	Summe Passiva (Vermögen)								988.420,00			
	Summe Erträge (Ergebnis)						4.498.300,00	3.514.000,00	4.130.477,40			
	Summe Aufwendungen (Ergebnis)						21.229.900,00	18.734.900,00	18.792.476,12			
	NETTOERGEBNIS						-16.731.600,00	-15.220.900,00	-14.661.998,72			
	Summe Einzahlungen (Finanzierung)									3.514.100,00	3.614.000,00	3.167.395,91
	Summe Auszahlungen (Finanzierung)									20.306.900,00	18.806.100,00	16.821.397,75
	NETTOFINANZIERUNGSSALDO									-16.792.800,00	-15.192.100,00	-13.654.001,84

Detailnachweis 2023

43910	Jugendzentrum Lehen	QS	MVAG	MVAG	AOB	R	VA 2023	VA 2022	RA 2021	VA 2023	VA 2022	RA 2021
Konto		VH/EH	FH				Ergebnis			Finanzierung		
1 600000	Energiebezüge	24	2222	3222	0600	D	100,00	100,00	0,00	100,00	100,00	0,00
1 728700	Entgelte für sonstige Leistungen - Wasser	24	2225	3225	0600	D	100,00	100,00	0,00	100,00	100,00	0,00
Summe Aktiva (Vermögen)									0,00			
Summe Passiva (Vermögen)									0,00			
Summe Erträge (Ergebnis)							0,00	0,00	0,00			
Summe Aufwendungen (Ergebnis)							200,00	200,00	0,00			
NETTOERGEBNIS							-200,00	-200,00	0,00			
Summe Einzahlungen (Finanzierung)										0,00	0,00	0,00
Summe Auszahlungen (Finanzierung)										200,00	200,00	0,00
NETTOFINANZIERUNGSSALDO										-200,00	-200,00	0,00

Detailnachweis 2023

43920	Jugendzentrum Taxham	QS	MVAG	MVAG	AOB	R	VA 2023	VA 2022	RA 2021	VA 2023	VA 2022	RA 2021
Konto		VH/EH	FH				Ergebnis			Finanzierung		
2 829000	Sonstige Erträge	18	2116	3116	0600	D	2.000,00	2.000,00	2.047,37	2.000,00	2.000,00	2.047,37
1 710000	Öffentliche Abgaben, ohne Gebühren gemäß FAG	24	2225	3225	0601	D	1.500,00	1.500,00	1.354,56	1.500,00	1.500,00	1.354,56
1 711000	Gebühren f.d.Ben.v.Gemeindeeinr.u-anl.gem.FAG (Ausgaben)	24	2225	3225	0601	D	1.100,00	1.100,00	840,76	1.100,00	1.100,00	840,76
1 728700	Entgelte für sonstige Leistungen - Wasser	24	2225	3225	0600	D	300,00	100,00	239,00	300,00	100,00	239,00
Summe Aktiva (Vermögen)									0,00			
Summe Passiva (Vermögen)									0,00			
Summe Erträge (Ergebnis)							2.000,00	2.000,00	2.047,37			
Summe Aufwendungen (Ergebnis)							2.900,00	2.700,00	2.434,32			
NETTOERGEBNIS							-900,00	-700,00	-386,95			
Summe Einzahlungen (Finanzierung)										2.000,00	2.000,00	2.047,37
Summe Auszahlungen (Finanzierung)										2.900,00	2.700,00	2.434,32
NETTOFINANZIERUNGSSALDO										-900,00	-700,00	-386,95

43940	Jugendzentrum Kendlerstraße	QS	MVAG	MVAG	AOB	R	VA 2023	VA 2022	RA 2021	VA 2023	VA 2022	RA 2021
Konto		VH/EH	FH				Ergebnis			Finanzierung		
1 600000	Energiebezüge	24	2222	3222	0600	D	4.000,00	4.600,00	4.011,62	4.000,00	4.600,00	4.011,62
Summe Aktiva (Vermögen)									0,00			
Summe Passiva (Vermögen)									0,00			
Summe Erträge (Ergebnis)							0,00	0,00	0,00			
Summe Aufwendungen (Ergebnis)							4.000,00	4.600,00	4.011,62			
NETTOERGEBNIS							-4.000,00	-4.600,00	-4.011,62			
Summe Einzahlungen (Finanzierung)										0,00	0,00	0,00
Summe Auszahlungen (Finanzierung)										4.000,00	4.600,00	4.011,62
NETTOFINANZIERUNGSSALDO										-4.000,00	-4.600,00	-4.011,62

43950	Kinder- und Jugendhaus Lieferung	QS	MVAG	MVAG	AOB	R	VA 2023	VA 2022	RA 2021	VA 2023	VA 2022	RA 2021
Konto		VH/EH	FH				Ergebnis			Finanzierung		
1 728000	Entgelte für sonstige Leistungen	24	2225	3225	0300	E	336.200,00	315.700,00	277.200,00	336.200,00	315.700,00	277.200,00
Summe Aktiva (Vermögen)									0,00			
Summe Passiva (Vermögen)									0,00			
Summe Erträge (Ergebnis)							0,00	0,00	0,00			
Summe Aufwendungen (Ergebnis)							336.200,00	315.700,00	277.200,00			
NETTOERGEBNIS							-336.200,00	-315.700,00	-277.200,00			
Summe Einzahlungen (Finanzierung)										0,00	0,00	0,00
Summe Auszahlungen (Finanzierung)										336.200,00	315.700,00	277.200,00
NETTOFINANZIERUNGSSALDO										-336.200,00	-315.700,00	-277.200,00

Detailnachweis 2023

50000	Gesundheitsamt	QS	MVAG	MVAG	AOB	R	VA 2023	VA 2022	RA 2021	VA 2023	VA 2022	RA 2021
Konto		VH/EH	FH				Ergebnis			Finanzierung		
6 346000	Investitionsdarlehen von Finanzunternehmen	55	1411	3514	0400	A				0,00	28.700,00	
2 816000	Kostenbeiträge (Kostenersätze) für sonstige Leistungen	13	2114	3114	0104	A	8.000,00	8.000,00	6.126,55	8.000,00	8.000,00	6.126,55
2 816100	Kostenbeiträge (Kostenersätze) für sonstige Leistungen	13	2114	3114	0104	A	50.000,00	50.000,00	5.166,70	50.000,00	50.000,00	5.166,70
5 042000	Amts-, Betriebs- und Geschäftsausstattung	41	1026	3415	0104	A			8.534,77	8.000,00	3.000,00	2.550,75
5 042008	Amts-, Betriebs- u. Geschäftsausstattung, (iV)	41	1026	3415	0104	A			0,00	500,00	500,00	0,00
5 042500	Amts-, Betriebs- und Geschäftsausstattung, EDV	41	1026	3415	MD03	A			8.447,35	100,00	100,00	0,00
5 050000	Sonderanlagen	40	1024	3412	0104	A			109.155,00	0,00	25.000,00	114.900,00
5 070500	Aktivierungsfähige Rechte (immaterielle Vermögenswerte)	42	1010	3411	MD03	A			0,00	100,00	100,00	0,00
1 400000	Geringwertige Wirtschaftsgüter (GWG)	23	2221	3221	0104	A	5.000,00	7.500,00	3.590,96	5.000,00	7.500,00	3.590,96
1 400008	Geringwertige Wirtschaftsgüter des Anlagevermögens, (iV)	23	2221	3221	0104	A	500,00	500,00	0,00	500,00	500,00	0,00
1 400500	Geringwertige Wirtschaftsgüter (GWG), EDV	23	2221	3221	MD03	A	100,00	100,00	23.811,79	100,00	100,00	19.830,62
1 454000	Reinigungsmittel	23	2221	3221	0104	A	400,00	600,00	44,00	400,00	600,00	44,00
1 456000	Schreib-, Zeichen- und sonstige Büromittel	23	2221	3221	0104	A	4.000,00	4.000,00	4.206,79	4.000,00	4.000,00	4.206,79
1 457000	Druckwerke	23	2221	3221	0104	A	7.000,00	6.000,00	2.173,80	7.000,00	6.000,00	2.173,80
1 458000	Mittel zur ärztlichen Betreuung und Gesundheitsvorsorge	23	2221	3221	0104	A	20.000,00	31.800,00	16.679,06	20.000,00	31.800,00	15.266,29
1 458100	Mittel zur ärztl. Betreuung und Gesundheitsvorsorge	23	2221	3221	0104	A	65.000,00	85.000,00	659,07	65.000,00	85.000,00	659,07
1 459000	Sonstige Verbrauchsgüter	23	2221	3221	0104	A	2.000,00	1.000,00	0,00	2.000,00	1.000,00	0,00
1 500000	Geldbezüge der Beamten der Verwaltung	20	2211	3211	MD02	A	323.600,00	407.200,00	796.464,78	323.600,00	407.200,00	796.464,78
1 501000	Geldbezüge der Beamten in handwerklicher Verwendung	20	2211	3211	MD02	A	0,00		10.208,52	0,00		10.208,52
1 510000	Geldbezüge der Vertragsbediensteten der Verwaltung	20	2211	3211	MD02	A	2.496.600,00	1.770.000,00	1.645.236,92	2.496.600,00	1.770.000,00	1.645.236,92
1 510100	Geldbezüge der Vertragsbediensteten der Verwaltung	20	2211	3211	MD02	A	0,00	0,00	2.002,50	0,00	0,00	2.002,50
1 563000	Sonstige Aufwandsentschädigungen	20	2213	3213	MD02	A	0,00	0,00	651,99	0,00	0,00	651,99
1 564000	Vergütungen für Nebentätigkeit	20	2211	3211	MD02	A	32.400,00	30.200,00	6.756,29	32.400,00	30.200,00	6.756,29
1 565000	Mehrleistungsvergütungen	20	2211	3211	MD02	A	280.100,00	324.000,00	803.326,57	280.100,00	324.000,00	803.326,57
1 566000	Zuwendungen aus Anlaß von Dienstjubiläen	20	2212	3212	MD02	A	0,00		16.784,40	0,00		16.784,40
1 569000	Sonstige Nebengebühren	20	2211	3211	MD02	A	26.200,00	20.000,00	39.089,49	26.200,00	20.000,00	39.089,49
1 580000	Dienstgeberbeiträge z.Ausgleichsfonds f.Familienbeihilf	20	2212	3212	MD02	A	111.600,00	87.400,00	114.932,34	111.600,00	87.400,00	114.932,34
1 582000	Sonstige Dienstgeberbeiträge zur sozialen Sicherheit	20	2212	3212	MD02	A	586.400,00	470.500,00	479.764,86	586.400,00	470.500,00	479.764,86
1 618000	Instandhaltung von sonstigen Anlagen	24	2224	3224	0104	A	2.000,00	2.000,00	1.820,92	2.000,00	2.000,00	1.820,92
1 618500	Instandhaltung von sonstigen Anlagen, EDV	24	2224	3224	MD03	A	100,00	100,00	358,80	100,00	100,00	358,80
1 621008	Sonstige Transporte (IV)	24	2222	3222	0104	A	6.600,00	6.600,00		6.600,00	6.600,00	
1 621009	Sonstige Transporte (VE)	24	2222	3222	0104	A	0,00		6.600,00	0,00		6.600,00
1 630000	Postdienste	24	2222	3222	MD03	A	632.500,00	170.000,00	231.035,24	632.500,00	170.000,00	211.046,79
1 631000	Telekommunikationsdienste	24	2222	3222	MD03	A	13.500,00	5.000,00	12.833,75	13.500,00	5.000,00	12.833,75
1 680000	Planmäßige Abschreibung		2226		0400	A	19.600,00	15.400,00	12.508,83			
1 700500	Miet- und Pachtaufwand, EDV	24	2223	3223	MD03	A	2.000,00	2.000,00	1.068,57	2.000,00	2.000,00	1.068,57
1 724000	Reisegebühren	24	2225	3225	MD02	A	2.000,00	2.000,00	28,40	2.000,00	2.000,00	28,40
1 724100	Reisegebühren	24	2225	3225	MD02	A	4.000,00	4.000,00	3.515,04	4.000,00	4.000,00	3.515,04

Detailnachweis 2023

50000	Gesundheitsamt	QS	MVAG	MVAG	AOB	R	VA 2023	VA 2022	RA 2021	VA 2023	VA 2022	RA 2021
Konto		VH/EH	FH				Ergebnis			Finanzierung		
1 724200	Reisegebühren	24	2225	3225	MD02	A	1.000,00	1.000,00	930,00	1.000,00	1.000,00	930,00
1 728000	Entgelte für sonstige Leistungen	24	2225	3225	0104	A	70.000,00	79.500,00	45.078,01	70.000,00	79.500,00	41.388,06
1 728008	Entgelte für sonstige Leistungen, (iV)	24	2225	3225	0104	A	20.000,00	500,00	29.544,43	20.000,00	500,00	27.190,03
1 728070	Entgelte für sonstige Leistungen	24	2225	3225	0104	A	100.000,00	100.000,00	97.732,29	100.000,00	100.000,00	84.014,79
1 728100	Entgelte für sonstige Leistungen	24	2225	3225	0700	B	20.000,00	20.000,00	19.917,99	20.000,00	20.000,00	19.917,99
1 728500	Entgelte für sonstige Leistungen, EDV	24	2225	3225	MD03	A	200,00	200,00	126,12	200,00	200,00	126,12
1 755000	Transfers an Unternehmen (ohne Finanzunternehmen) und a	27	2233	3233	0104	A	6.000,00	6.000,00	6.000,00	6.000,00	6.000,00	6.000,00
Summe Aktiva (Vermögen)									126.137,12			
Summe Passiva (Vermögen)									0,00			
Summe Erträge (Ergebnis)							58.000,00	58.000,00	11.293,25			
Summe Aufwendungen (Ergebnis)							4.860.400,00	3.660.100,00	4.435.482,52			
NETTOERGEBNIS							-4.802.400,00	-3.602.100,00	-4.424.189,27			
Summe Einzahlungen (Finanzierung)										58.000,00	86.700,00	11.293,25
Summe Auszahlungen (Finanzierung)										4.849.500,00	3.673.400,00	4.495.280,20
NETTOFINANZIERUNGSSALDO										-4.791.500,00	-3.586.700,00	-4.483.986,95

Detailnachweis 2023

50100	Umweltschutzkoordinierung	QS	MVAG	MVAG	AOB	R	VA 2023	VA 2022	RA 2021	VA 2023	VA 2022	RA 2021
Konto		VH/EH	FH				Ergebnis			Finanzierung		
6 346000	Investitionsdarlehen von Finanzunternehmen	55	1411	3514	0400	A				0,00	200,00	
5 042500	Amts-, Betriebs- und Geschäftsausstattung, EDV	41	1026	3415	MD03	A			0,00	100,00	100,00	0,00
5 070500	Aktivierungsfähige Rechte (immaterielle Vermögenswerte)	42	1010	3411	MD03	A			0,00	100,00	100,00	0,00
1 400500	Geringwertige Wirtschaftsgüter (GWG), EDV	23	2221	3221	MD03	A	100,00	100,00	0,00	100,00	100,00	0,00
1 500000	Geldbezüge der Beamten der Verwaltung	20	2211	3211	MD02	A	61.900,00	57.300,00	55.955,67	61.900,00	57.300,00	55.955,67
1 510000	Geldbezüge der Vertragsbediensteten der Verwaltung	20	2211	3211	MD02	A	118.500,00	124.100,00	72.769,28	118.500,00	124.100,00	72.769,28
1 563000	Sonstige Aufwandsentschädigungen	20	2213	3213	MD02	A	700,00	500,00	374,54	700,00	500,00	374,54
1 565000	Mehrleistungsvergütungen	20	2211	3211	MD02	A	11.000,00	10.800,00	8.026,91	11.000,00	10.800,00	8.026,91
1 569000	Sonstige Nebengebühren	20	2211	3211	MD02	A	6.100,00	5.700,00	4.449,12	6.100,00	5.700,00	4.449,12
1 580000	Dienstgeberbeiträge z.Ausgleichsfonds f.Familienbeihilf	20	2212	3212	MD02	A	3.700,00	4.100,00	1.781,67	3.700,00	4.100,00	1.781,67
1 582000	Sonstige Dienstgeberbeiträge zur sozialen Sicherheit	20	2212	3212	MD02	A	30.600,00	32.700,00	21.113,73	30.600,00	32.700,00	21.113,73
1 618500	Instandhaltung von sonstigen Anlagen, EDV	24	2224	3224	MD03	A	100,00	100,00	0,00	100,00	100,00	0,00
1 630000	Postdienste	24	2222	3222	MD03	A	100,00	200,00	0,00	100,00	200,00	0,00
1 631000	Telekommunikationsdienste	24	2222	3222	MD03	A	700,00	600,00	565,74	700,00	600,00	565,74
1 680000	Planmäßige Abschreibung		2226		0400	A	0,00	600,00	0,00			
1 700500	Miet- und Pachtaufwand, EDV	24	2223	3223	MD03	A	100,00	100,00	0,00	100,00	100,00	0,00
1 724000	Reisegebühren	24	2225	3225	MD02	A	1.400,00	1.400,00	0,00	1.400,00	1.400,00	0,00
1 724100	Reisegebühren	24	2225	3225	MD02	A	1.400,00	1.300,00	562,46	1.400,00	1.300,00	562,46
1 728500	Entgelte für sonstige Leistungen, EDV	24	2225	3225	MD03	A	100,00	100,00	0,00	100,00	100,00	0,00
Summe Aktiva (Vermögen)									0,00			
Summe Passiva (Vermögen)									0,00			
Summe Erträge (Ergebnis)							0,00	0,00	0,00			
Summe Aufwendungen (Ergebnis)							236.500,00	239.700,00	165.599,12			
NETTOERGEBNIS							-236.500,00	-239.700,00	-165.599,12			
Summe Einzahlungen (Finanzierung)										0,00	200,00	0,00
Summe Auszahlungen (Finanzierung)										236.700,00	239.300,00	165.599,12
NETTOFINANZIERUNGSSALDO										-236.700,00	-239.100,00	-165.599,12

Detailnachweis 2023

51000	Medizinische Bereichsversorgung	QS	MVAG	MVAG	AOB	R	VA 2023	VA 2022	RA 2021	VA 2023	VA 2022	RA 2021
Konto		VH/EH	FH				Ergebnis			Finanzierung		
2 861000	Transfers von Ländern, Landesfonds und Landeskammern	15	2121	3121	0300	E	8.000,00	8.000,00	8.000,00	8.000,00	8.000,00	8.000,00
1 753000	Transfers an Sozialversicherungsträger	26	2231	3231	0300	E	7.800,00	7.800,00	7.639,00	7.800,00	7.800,00	7.639,00
1 757000	Transfers an private Organisationen ohne Erwerbszweck	27	2234	3234	0300	E	73.900,00	71.100,00	69.710,40	73.900,00	71.100,00	126.410,40
Summe Aktiva (Vermögen)									0,00			
Summe Passiva (Vermögen)									0,00			
Summe Erträge (Ergebnis)							8.000,00	8.000,00	8.000,00			
Summe Aufwendungen (Ergebnis)							81.700,00	78.900,00	77.349,40			
NETTOERGEBNIS							-73.700,00	-70.900,00	-69.349,40			
Summe Einzahlungen (Finanzierung)										8.000,00	8.000,00	8.000,00
Summe Auszahlungen (Finanzierung)										81.700,00	78.900,00	134.049,40
NETTOFINANZIERUNGSSALDO										-73.700,00	-70.900,00	-126.049,40

Detailnachweis 2023

51100	Mutter- und Elternberatung	QS	MVAG	MVAG	AOB	R	VA 2023	VA 2022	RA 2021	VA 2023	VA 2022	RA 2021
Konto		VH/EH	FH				Ergebnis			Finanzierung		
2 828000	Rückersätze von Aufwendungen	18	2116	3116	0601	A	0,00		0,00	0,00		5.998,58
2 860000	Transfers von Bund, Bundesfonds und Bundeskammern	15	2121	3121	0401	A	100,00	100,00	2.994,58	100,00	100,00	2.994,58
1 600000	Energiebezüge	24	2222	3222	0600	D	13.300,00	13.800,00	14.973,21	13.300,00	13.800,00	14.744,40
1 600100	Energiebezüge	24	2222	3222	0600	D	0,00	5.500,00		0,00	5.500,00	
1 614600	Instandhaltung von Gebäuden und Bauten (SIG treuhändisc	24	2224	3224	0601	D	3.000,00	5.000,00	232,50	3.000,00	5.000,00	5.453,80
1 631000	Telekommunikationsdienste	24	2222	3222	MD03	A	100,00	100,00	0,00	100,00	100,00	0,00
1 700690	Miet- und Pachtaufwand (SIG treuhändisch)	24	2223	3223	0601	D	38.000,00	35.000,00	36.154,81	38.000,00	35.000,00	0,00
1 710100	Öffentliche Abgaben (Ausgaben), ohne Gebühren gemäß FAG	24	2225	3225	0401	A	2.300,00	5.000,00	2.994,58	2.300,00	5.000,00	2.994,58
1 728000	Entgelte für sonstige Leistungen	24	2225	3225	0601	D	100,00	100,00	0,00	100,00	100,00	0,00
1 751000	Transfers an Länder, Landesfonds und Landesammern	26	2231	3231	0300	E	562.600,00	528.200,00	515.248,49	562.600,00	528.200,00	515.248,49
1 781610	Transfers an Beteiligungen der Gemeinde/des Gemeindever	27	2232	3232	0601	D	500,00	100,00	100,00	500,00	100,00	100,00
Summe Aktiva (Vermögen)									0,00			
Summe Passiva (Vermögen)									0,00			
Summe Erträge (Ergebnis)							100,00	100,00	2.994,58			
Summe Aufwendungen (Ergebnis)							619.900,00	592.800,00	569.703,59			
NETTOERGEBNIS							-619.800,00	-592.700,00	-566.709,01			
Summe Einzahlungen (Finanzierung)										100,00	100,00	8.993,16
Summe Auszahlungen (Finanzierung)										619.900,00	592.800,00	538.541,27
NETTOFINANZIERUNGSSALDO										-619.800,00	-592.700,00	-529.548,11

Detailnachweis 2023

51200	Tbc-Fürsorgestelle	QS	MVAG	MVAG	AOB	R	VA 2023	VA 2022	RA 2021	VA 2023	VA 2022	RA 2021
Konto		VH/EH	FH				Ergebnis			Finanzierung		
2 810000	Erträge aus Leistungen	13	2114	3114	0104	A	1.000,00	1.000,00	65,20	1.000,00	1.000,00	81,90
2 816000	Kostenbeiträge (Kostensätze) für sonstige Leistungen	13	2114	3114	0104	A	30.000,00	30.000,00	13.301,40	30.000,00	30.000,00	9.330,00
2 861000	Transfers von Ländern, Landesfonds und Landeskammern	15	2121	3121	0104	A	70.000,00	70.000,00	113.077,00	70.000,00	70.000,00	113.077,00
1 400000	Geringwertige Wirtschaftsgüter (GWG)	23	2221	3221	0104	A	1.500,00	2.000,00	1.179,98	1.500,00	2.000,00	1.179,98
1 454000	Reinigungsmittel	23	2221	3221	0104	A	1.000,00	2.000,00	158,11	1.000,00	2.000,00	158,11
1 456000	Schreib-, Zeichen- und sonstige Büromittel	23	2221	3221	0104	A	1.000,00	1.500,00	164,04	1.000,00	1.500,00	164,04
1 457000	Druckwerke	23	2221	3221	0104	A	1.000,00	400,00	507,26	1.000,00	400,00	507,26
1 458000	Mittel zur ärztlichen Betreuung und Gesundheitsvorsorge	23	2221	3221	0104	A	400,00	400,00	0,00	400,00	400,00	0,00
1 459000	Sonstige Verbrauchsgüter	23	2221	3221	0104	A	800,00	1.500,00	270,72	800,00	1.500,00	270,72
1 510000	Geldbezüge der Vertragsbediensteten der Verwaltung	20	2211	3211	MD02	A	254.400,00	237.500,00	223.201,17	254.400,00	237.500,00	223.201,17
1 565000	Mehrleistungsvergütungen	20	2211	3211	MD02	A	10.100,00	9.500,00	22.568,24	10.100,00	9.500,00	22.568,24
1 569000	Sonstige Nebengebühren	20	2211	3211	MD02	A	5.700,00	5.400,00	5.354,58	5.700,00	5.400,00	5.354,58
1 580000	Dienstgeberbeiträge z.Ausgleichsfonds f.Familienbeihilf	20	2212	3212	MD02	A	10.600,00	9.900,00	9.794,41	10.600,00	9.900,00	9.794,41
1 582000	Sonstige Dienstgeberbeiträge zur sozialen Sicherheit	20	2212	3212	MD02	A	54.300,00	52.900,00	52.196,37	54.300,00	52.900,00	52.196,37
1 618000	Instandhaltung von sonstigen Anlagen	24	2224	3224	0104	A	25.000,00	20.000,00	20.059,47	25.000,00	20.000,00	20.059,47
1 621000	Sonstige Transporte	24	2222	3222	0104	A	1.000,00	1.000,00	65,20	1.000,00	1.000,00	55,20
1 621008	Sonstige Transporte (IV)	24	2222	3222	0104	A	200,00	200,00		200,00	200,00	
1 630000	Postdienste	24	2222	3222	MD03	A	100,00	100,00	40,92	100,00	100,00	40,92
1 631000	Telekommunikationsdienste	24	2222	3222	MD03	A	500,00	400,00	302,92	500,00	400,00	302,92
1 724000	Reisegebühren	24	2225	3225	MD02	A	400,00	400,00	0,00	400,00	400,00	0,00
1 724200	Reisegebühren	24	2225	3225	MD02	A	500,00	500,00	465,00	500,00	500,00	465,00
1 728000	Entgelte für sonstige Leistungen	24	2225	3225	0104	A	5.000,00	10.000,00	2.916,00	5.000,00	10.000,00	2.916,00
1 728070	Entgelte für sonstige Leistungen	24	2225	3225	0104	A	500,00		0,00	500,00		0,00
Summe Aktiva (Vermögen)									0,00			
Summe Passiva (Vermögen)									0,00			
Summe Erträge (Ergebnis)							101.000,00	101.000,00	126.443,60			
Summe Aufwendungen (Ergebnis)							374.000,00	355.600,00	339.244,39			
NETTOERGEBNIS							-273.000,00	-254.600,00	-212.800,79			
Summe Einzahlungen (Finanzierung)										101.000,00	101.000,00	122.488,90
Summe Auszahlungen (Finanzierung)										374.000,00	355.600,00	339.234,39
NETTOFINANZIERUNGSSALDO										-273.000,00	-254.600,00	-216.745,49

Detailnachweis 2023

51600	Schulgesundheitsdienst	QS	MVAG	MVAG	AOB	R	VA 2023	VA 2022	RA 2021	VA 2023	VA 2022	RA 2021
Konto		VH/EH	FH				Ergebnis			Finanzierung		
1 751000	Transfers an Länder, Landesfonds und Landeskammern	26	2231	3231	0202	B	38.500,00	35.000,00	33.012,15	38.500,00	35.000,00	33.012,15
1 751003	TK Laufende Transferz. an Länder, Landesfonds u. -kamme	26	2231		0401	A	0,00		-2.671,59			
Summe Aktiva (Vermögen)									0,00			
Summe Passiva (Vermögen)									0,00			
Summe Erträge (Ergebnis)							0,00	0,00	0,00			
Summe Aufwendungen (Ergebnis)							38.500,00	35.000,00	30.340,56			
NETTOERGEBNIS							-38.500,00	-35.000,00	-30.340,56			
Summe Einzahlungen (Finanzierung)										0,00	0,00	0,00
Summe Auszahlungen (Finanzierung)										38.500,00	35.000,00	33.012,15
NETTOFINANZIERUNGSSALDO										-38.500,00	-35.000,00	-33.012,15

Detailnachweis 2023

52000	Natur- und Landschaftsschutz	QS	MVAG	MVAG	AOB	R	VA 2023	VA 2022	RA 2021	VA 2023	VA 2022	RA 2021
Konto		VH/EH	FH				Ergebnis			Finanzierung		
2 816000	Kostenbeiträge (Kostenersätze) für sonstige Leistungen	13	2114	3114	0501	C	7.000,00	10.000,00	2.570,72	7.000,00	10.000,00	2.570,72
2 829100	Sonstige Erträge	18	2116	3116	0500	C	30.000,00	30.000,00	17.800,00	30.000,00	30.000,00	18.434,84
2 894000	Entnahmen von zweckgebundenen Haushaltsrücklagen		2301		0400	A	0,00		28.907,06			
2 934000	zweckgebundene Haushaltsrücklagen		1230		0401	A			90.564,72	0,00	0,00	0,00
5 004000	Wasser- und Abwasserbauten und -anlagen	40	1023	3412	0501	C			0,00	100,00	100,00	0,00
5 050100	Sonderanlagen	40	1024	3412	0500	C			0,00	100,00	100,00	32.117,92
1 400000	Geringwertige Wirtschaftsgüter (GWG)	23	2221	3221	0500	C	2.000,00	2.000,00	1.217,12	2.000,00	2.000,00	960,98
1 400100	Geringwertige Wirtschaftsgüter (GWG)	23	2221	3221	0500	C	100,00	100,00	0,00	100,00	100,00	0,00
1 459000	Sonstige Verbrauchsgüter	23	2221	3221	0500	C	100,00	100,00	0,00	100,00	100,00	0,00
1 611000	Instandhaltung von Strassenbauten	24	2224	3224	0500	C	4.000,00	4.000,00	2.172,63	4.000,00	4.000,00	2.172,63
1 611008	Instandhaltung von Straßenbauten (iV)	24	2224	3224	0500	C	100,00	0,00		100,00	0,00	
1 613000	Instandhaltungen von sonstigen Grundstückseinrichtungen	24	2224	3224	0500	C	300,00	300,00	32.117,92	300,00	300,00	0,00
1 618000	Instandhaltung von sonstigen Anlagen	24	2224	3224	0500	C	31.800,00	31.800,00	21.357,44	31.800,00	31.800,00	21.147,44
1 621008	Sonstige Transporte (IV)	24	2222	3222	0500	C	12.000,00	12.000,00		12.000,00	12.000,00	
1 621009	Sonstige Transporte (VE)	24	2222	3222	0500	C	0,00		10.334,00	0,00		10.334,00
1 680000	Planmäßige Abschreibung		2226		0400	A	0,00	100,00				
1 726000	Mitgliedsbeiträge an Institutionen	24	2225	3225	0502	C	1.300,00	0,00		1.300,00	0,00	
1 728000	Entgelte für sonstige Leistungen	24	2225	3225	0500	C	90.000,00	90.000,00	27.861,11	90.000,00	90.000,00	28.271,94
1 728070	Entgelte für sonstige Leistungen	24	2225	3225	0500	C	11.000,00	11.000,00	6.769,00	11.000,00	11.000,00	11.769,00
1 728071	Entgelte für sonstige Leistungen	24	2225	3225	0101	A	0,00	1.000,00	0,00	0,00	1.000,00	1.500,00
1 728100	Entgelte für sonstige Leistungen	24	2225	3225	0501	C	100,00	100,00	17.159,86	100,00	100,00	17.159,86
1 729000	Sonstige Aufwendungen	24	2225	3225	0500	C	2.900,00	2.900,00	2.532,40	2.900,00	2.900,00	2.940,40
1 757000	Transfers an private Organisationen ohne Erwerbszweck	27	2234	3234	0500	C	15.000,00	19.500,00	15.000,00	15.000,00	19.500,00	15.000,00
1 764000	Entschädigungen	27	2234	3234	0500	C	47.000,00	50.600,00	43.150,24	47.000,00	50.600,00	43.150,24
Summe Aktiva (Vermögen)									0,00			
Summe Passiva (Vermögen)									90.564,72			
Summe Erträge (Ergebnis)							37.000,00	40.000,00	49.277,78			
Summe Aufwendungen (Ergebnis)							217.700,00	225.500,00	179.671,72			
NETTOERGEBNIS							-180.700,00	-185.500,00	-130.393,94			
Summe Einzahlungen (Finanzierung)										37.000,00	40.000,00	21.005,56
Summe Auszahlungen (Finanzierung)										217.900,00	225.600,00	186.524,41
NETTOFINANZIERUNGSSALDO										-180.900,00	-185.600,00	-165.518,85

Detailnachweis 2023

52100	Reinhaltung der Gewässer	QS	MVAG	MVAG	AOB	R	VA 2023	VA 2022	RA 2021	VA 2023	VA 2022	RA 2021
Konto		VH/EH	FH				Ergebnis			Finanzierung		
2 816000	Kostenbeiträge (Kostensätze) für sonstige Leistungen	13	2114	3114	0101	A	1.000,00	1.000,00	0,00	1.000,00	1.000,00	0,00
5 042000	Amts-, Betriebs- und Geschäftsausstattung	41	1026	3415	0101	A				2.000,00	100,00	
1 400000	Geringwertige Wirtschaftsgüter (GWG)	23	2221	3221	0101	A	0,00	400,00	0,00	0,00	400,00	0,00
1 456000	Schreib-, Zeichen- und sonstige Büromittel	23	2221	3221	0101	A	100,00	300,00	0,00	100,00	300,00	0,00
1 457000	Druckwerke	23	2221	3221	0101	A	500,00	500,00	486,44	500,00	500,00	486,44
1 459000	Sonstige Verbrauchsgüter	23	2221	3221	0101	A	0,00		35,88	0,00		35,88
1 621008	Sonstige Transporte (IV)	24	2222	3222	0101	A	12.500,00	11.700,00		12.500,00	11.700,00	
1 621009	Sonstige Transporte (VE)	24	2222	3222	0101	A	0,00		12.228,00	0,00		12.228,00
1 680000	Planmäßige Abschreibung		2226		0400	A	200,00	100,00				
1 728000	Entgelte für sonstige Leistungen	24	2225	3225	0101	A	500,00	1.500,00	48,72	500,00	1.500,00	48,72
Summe Aktiva (Vermögen)									0,00			
Summe Passiva (Vermögen)									0,00			
Summe Erträge (Ergebnis)							1.000,00	1.000,00	0,00			
Summe Aufwendungen (Ergebnis)							13.800,00	14.500,00	12.799,04			
NETTOERGEBNIS							-12.800,00	-13.500,00	-12.799,04			
Summe Einzahlungen (Finanzierung)										1.000,00	1.000,00	0,00
Summe Auszahlungen (Finanzierung)										15.600,00	14.500,00	12.799,04
NETTOFINANZIERUNGSSALDO										-14.600,00	-13.500,00	-12.799,04

52200	Reinhaltung der Luft	QS	MVAG	MVAG	AOB	R	VA 2023	VA 2022	RA 2021	VA 2023	VA 2022	RA 2021
Konto		VH/EH	FH				Ergebnis			Finanzierung		
1 729000	Sonstige Aufwendungen	24	2225	3225	0400	A	400.000,00	300.000,00	0,00	400.000,00	300.000,00	0,00
	Summe Aktiva (Vermögen)								0,00			
	Summe Passiva (Vermögen)								0,00			
	Summe Erträge (Ergebnis)						0,00	0,00	0,00			
	Summe Aufwendungen (Ergebnis)						400.000,00	300.000,00	0,00			
	NETTOERGEBNIS						-400.000,00	-300.000,00	0,00			
	Summe Einzahlungen (Finanzierung)									0,00	0,00	0,00
	Summe Auszahlungen (Finanzierung)									400.000,00	300.000,00	0,00
	NETTOFINANZIERUNGSSALDO									-400.000,00	-300.000,00	0,00

Detailnachweis 2023

52800	Tierkörperbeseitigung	QS	MVAG	MVAG	AOB	R	VA 2023	VA 2022	RA 2021	VA 2023	VA 2022	RA 2021
Konto		VH/EH	FH				Ergebnis			Finanzierung		
2 828000	Rückersätze von Aufwendungen	18	2116	3116	0100	A	0,00		0,00	0,00		1.179,42
2 940100	Neubewertungsrücklagen		1240		0401	A			26.309,66	0,00	0,00	0,00
5 082100	Sonstige Beteiligungen	60	1043	3417	0401	A			350.023,18	0,00	0,00	0,00
1 728000	Entgelte für sonstige Leistungen	24	2225	3225	0103	A	17.000,00	15.000,00	15.273,40	17.000,00	15.000,00	14.317,30
Summe Aktiva (Vermögen)									350.023,18			
Summe Passiva (Vermögen)									26.309,66			
Summe Erträge (Ergebnis)							0,00	0,00	0,00			
Summe Aufwendungen (Ergebnis)							17.000,00	15.000,00	15.273,40			
NETTOERGEBNIS							-17.000,00	-15.000,00	-15.273,40			
Summe Einzahlungen (Finanzierung)										0,00	0,00	1.179,42
Summe Auszahlungen (Finanzierung)										17.000,00	15.000,00	14.317,30
NETTOFINANZIERUNGSSALDO										-17.000,00	-15.000,00	-13.137,88

Detailnachweis 2023

52900	Sonstige Einrichtungen und Maßnahmen	QS	MVAG	MVAG	AOB	R	VA 2023	VA 2022	RA 2021	VA 2023	VA 2022	RA 2021
Konto		VH/EH	FH				Ergebnis			Finanzierung		
6 346000	Investitionsdarlehen von Finanzunternehmen	55	1411	3514	0400	A				0,00	1.000,00	
2 816000	Kostenbeiträge (Kostensätze) für sonstige Leistungen	13	2114	3114	0101	A	6.000,00	6.000,00	6.825,00	6.000,00	6.000,00	6.825,00
5 042100	Amts-, Betriebs- und Geschäftsausstattung	41	1026	3415	0101	A				3.000,00	1.000,00	
1 400000	Geringwertige Wirtschaftsgüter (GWG)	23	2221	3221	0101	A	5.000,00	7.000,00	955,03	5.000,00	7.000,00	835,15
1 400008	Geringwertige Wirtschaftsgüter des Anlagevermögens, (iV)	23	2221	3221	0101	A	0,00	500,00	0,00	0,00	500,00	0,00
1 459000	Sonstige Verbrauchsgüter	23	2221	3221	0101	A	1.000,00	500,00	422,78	1.000,00	500,00	422,78
1 621008	Sonstige Transporte (IV)	24	2222	3222	0101	A	25.000,00	40.000,00		25.000,00	40.000,00	
1 621009	Sonstige Transporte (VE)	24	2222	3222	0101	A	0,00		16.421,25	0,00		16.421,25
1 680000	Planmäßige Abschreibung		2226		0400	A	400,00	100,00	0,00			
1 728000	Entgelte für sonstige Leistungen	24	2225	3225	0101	A	20.000,00	40.200,00	1.522,10	20.000,00	40.200,00	1.921,81
1 728008	Entgelte für sonstige Leistungen, (iV)	24	2225	3225	0101	A	500,00	0,00	428,54	500,00	0,00	0,00
1 728070	Entgelte für sonstige Leistungen	24	2225	3225	0101	A	8.000,00	8.000,00	6.507,61	8.000,00	8.000,00	6.507,61
1 757000	Transfers an private Organisationen ohne Erwerbszweck	27	2234	3234	MD00	A	100,00	100,00	0,00	100,00	100,00	0,00
1 775000	Kapitaltransfers an Unternehmen (o Finanzunternehmen)	44	2233	3433	MD00	A	100,00	100,00	0,00	100,00	100,00	0,00
1 778100	Kapitaltransferzahlungen an private Haushalte	44	2234	3434	MD00	A	40.000,00	20.000,00	5.900,00	40.000,00	20.000,00	5.900,00
Summe Aktiva (Vermögen)									0,00			
Summe Passiva (Vermögen)									0,00			
Summe Erträge (Ergebnis)							6.000,00	6.000,00	6.825,00			
Summe Aufwendungen (Ergebnis)							100.100,00	116.500,00	32.157,31			
NETTOERGEBNIS							-94.100,00	-110.500,00	-25.332,31			
Summe Einzahlungen (Finanzierung)										6.000,00	7.000,00	6.825,00
Summe Auszahlungen (Finanzierung)										102.700,00	117.400,00	32.008,60
NETTOFINANZIERUNGSSALDO										-96.700,00	-110.400,00	-25.183,60

Detailnachweis 2023

53000	Rettungsdienste	QS	MVAG	MVAG	AOB	R	VA 2023	VA 2022	RA 2021	VA 2023	VA 2022	RA 2021
Konto		VH/EH	FH				Ergebnis			Finanzierung		
1 757000	Transfers an private Organisationen ohne Erwerbszweck	27	2234	3234	0400	A	893.000,00	871.000,00	835.255,96	893.000,00	871.000,00	835.255,96
1 757200	Transfers an private Organisationen ohne Erwerbszweck	27	2234	3234	0200	B	16.600,00	16.000,00	22.200,00	16.600,00	16.000,00	22.200,00
1 757300	Transfers an private Organisationen ohne Erwerbszweck	27	2234	3234	0300	E	11.600,00	10.500,00	10.570,00	11.600,00	10.500,00	10.570,00
1 777000	Kapitaltransfers an private Organisationen ohne Erwerbs	44	2234	3434	0200	B	93.000,00	21.000,00	160.000,00	93.000,00	21.000,00	160.000,00
Summe Aktiva (Vermögen)									0,00			
Summe Passiva (Vermögen)									0,00			
Summe Erträge (Ergebnis)							0,00	0,00	0,00			
Summe Aufwendungen (Ergebnis)							1.014.200,00	918.500,00	1.028.025,96			
NETTOERGEBNIS							-1.014.200,00	-918.500,00	-1.028.025,96			
Summe Einzahlungen (Finanzierung)										0,00	0,00	0,00
Summe Auszahlungen (Finanzierung)										1.014.200,00	918.500,00	1.028.025,96
NETTOFINANZIERUNGSSALDO										-1.014.200,00	-918.500,00	-1.028.025,96

58100	Maßnahmen der Veterinärmedizin	QS	MVAG	MVAG	AOB	R	VA 2023	VA 2022	RA 2021	VA 2023	VA 2022	RA 2021
Konto		VH/EH	FH				Ergebnis			Finanzierung		
1 757000	Transfers an private Organisationen ohne Erwerbszweck	27	2234	3234	0100	A	110.000,00	110.000,00	0,00	110.000,00	110.000,00	0,00
	Summe Aktiva (Vermögen)								0,00			
	Summe Passiva (Vermögen)								0,00			
	Summe Erträge (Ergebnis)						0,00	0,00	0,00			
	Summe Aufwendungen (Ergebnis)						110.000,00	110.000,00	0,00			
	NETTOERGEBNIS						-110.000,00	-110.000,00	0,00			
	Summe Einzahlungen (Finanzierung)									0,00	0,00	0,00
	Summe Auszahlungen (Finanzierung)									110.000,00	110.000,00	0,00
	NETTOFINANZIERUNGSSALDO									-110.000,00	-110.000,00	0,00

59000	Krankenanstaltenfonds	QS	MVAG	MVAG	AOB	R	VA 2023	VA 2022	RA 2021	VA 2023	VA 2022	RA 2021
Konto		VH/EH	FH				Ergebnis			Finanzierung		
1 751000	Transfers an Länder, Landesfonds und Landeskammern	26	2231	3231	0400	A	30.000.000,00	28.880.000,00	28.209.263,72	30.000.000,00	28.880.000,00	28.209.263,72
	Summe Aktiva (Vermögen)									0,00		
	Summe Passiva (Vermögen)									0,00		
	Summe Erträge (Ergebnis)						0,00	0,00	0,00			
	Summe Aufwendungen (Ergebnis)						30.000.000,00	28.880.000,00	28.209.263,72			
	NETTOERGEBNIS						-30.000.000,00	-28.880.000,00	-28.209.263,72			
	Summe Einzahlungen (Finanzierung)									0,00	0,00	0,00
	Summe Auszahlungen (Finanzierung)									30.000.000,00	28.880.000,00	28.209.263,72
	NETTOFINANZIERUNGSSALDO									-30.000.000,00	-28.880.000,00	-28.209.263,72

Detailnachweis 2023

60000	Straßen- und Brückenamt	QS	MVAG	MVAG	AOB	R	VA 2023	VA 2022	RA 2021	VA 2023	VA 2022	RA 2021
Konto		VH/EH	FH				Ergebnis			Finanzierung		
6 346000	Investitionsdarlehen von Finanzunternehmen	55	1411	3514	0400	A				0,00	5.200,00	
2 828000	Rückersätze von Aufwendungen	18	2116	3116	0604	D	100,00		87,99	100,00		87,99
2 829000	Sonstige Erträge	18	2116	3116	0604	D	8.000,00	8.000,00	7.544,80	8.000,00	8.000,00	8.586,00
5 042000	Amts-, Betriebs- und Geschäftsausstattung	41	1026	3415	0604	D			1.651,33	4.900,00	4.900,00	0,00
5 042008	Amts-, Betriebs- u. Geschäftsausstattung, (iV)	41	1026	3415	0604	D			0,00	100,00	100,00	0,00
5 042500	Amts-, Betriebs- und Geschäftsausstattung, EDV	41	1026	3415	MD03	A			22.595,16	100,00	100,00	0,00
5 070500	Aktivierungsfähige Rechte (immaterielle Vermögenswerte)	42	1010	3411	MD03	A			0,00	100,00	100,00	0,00
1 400000	Geringwertige Wirtschaftsgüter (GWG)	23	2221	3221	0604	D	2.900,00	3.000,00	3.333,41	2.900,00	3.000,00	3.302,21
1 400008	Geringwertige Wirtschaftsgüter des Anlagevermögens, (iV)	23	2221	3221	0604	D	300,00	0,00		300,00	0,00	
1 400500	Geringwertige Wirtschaftsgüter (GWG), EDV	23	2221	3221	MD03	A	100,00	15.200,00	965,90	100,00	15.200,00	1.600,32
1 456000	Schreib-, Zeichen- und sonstige Büromittel	23	2221	3221	0604	D	4.500,00	4.500,00	3.451,42	4.500,00	4.500,00	3.472,37
1 457000	Druckwerke	23	2221	3221	0604	D	3.900,00	3.900,00	2.562,19	3.900,00	3.900,00	2.562,19
1 457008	Druckwerke, (iV)	23	2221	3221	0604	D	100,00		36,00	100,00		36,00
1 458000	Mittel zur ärztlichen Betreuung und Gesundheitsvorsorge	23	2221	3221	0604	D	500,00	500,00		500,00	500,00	
1 459000	Sonstige Verbrauchsgüter	23	2221	3221	0604	D	400,00	400,00	1.185,02	400,00	400,00	1.185,02
1 500000	Geldbezüge der Beamten der Verwaltung	20	2211	3211	MD02	A	1.129.600,00	1.210.000,00	1.172.674,98	1.129.600,00	1.210.000,00	1.172.674,98
1 510000	Geldbezüge der Vertragsbediensteten der Verwaltung	20	2211	3211	MD02	A	757.100,00	476.500,00	413.425,25	757.100,00	476.500,00	413.425,25
1 510100	Geldbezüge der Vertragsbediensteten der Verwaltung	20	2211	3211	MD02	A	0,00	0,00	981,60	0,00	0,00	981,60
1 511000	Geldbezüge d.Vertragsbediensteten in handwerkli.Verwend.	20	2211	3211	MD02	A	173.700,00	159.300,00	119.385,60	173.700,00	159.300,00	119.385,60
1 563000	Sonstige Aufwandsentschädigungen	20	2213	3213	MD02	A	700,00	700,00	658,80	700,00	700,00	658,80
1 565000	Mehrleistungsvergütungen	20	2211	3211	MD02	A	120.800,00	115.100,00	111.223,47	120.800,00	115.100,00	111.223,47
1 566000	Zuwendungen aus Anlaß von Dienstjubiläen	20	2212	3212	MD02	A	14.300,00	39.200,00	48.965,80	14.300,00	39.200,00	48.965,80
1 567000	Belohnungen, Geldaushilfen und Leistungsprämien	20	2213	3213	MD02	A	0,00	0,00	24.691,50	0,00	0,00	24.691,50
1 569000	Sonstige Nebengebühren	20	2211	3211	MD02	A	49.200,00	42.500,00	39.562,92	49.200,00	42.500,00	39.562,92
1 580000	Dienstgeberbeiträge z.Ausgleichsfonds f.Familienbeihilf	20	2212	3212	MD02	A	76.800,00	61.600,00	58.245,60	76.800,00	61.600,00	58.245,60
1 582000	Sonstige Dienstgeberbeiträge zur sozialen Sicherheit	20	2212	3212	MD02	A	265.700,00	204.200,00	193.601,23	265.700,00	204.200,00	193.601,23
1 617000	Instandhaltung von Fahrzeugen	24	2224	3224	0604	D	100,00	100,00	0,00	100,00	100,00	0,00
1 618000	Instandhaltung von sonstigen Anlagen	24	2224	3224	0604	D	400,00	400,00	0,00	400,00	400,00	0,00
1 618500	Instandhaltung von sonstigen Anlagen, EDV	24	2224	3224	MD03	A	100,00	100,00	0,00	100,00	100,00	0,00
1 621008	Sonstige Transporte (IV)	24	2222	3222	0604	D	22.000,00	24.000,00		22.000,00	24.000,00	
1 621009	Sonstige Transporte (VE)	24	2222	3222	0604	D	0,00		20.050,00	0,00		20.050,00
1 630000	Postdienste	24	2222	3222	MD03	A	2.500,00	2.500,00	2.202,65	2.500,00	2.500,00	2.221,85
1 631000	Telekommunikationsdienste	24	2222	3222	MD03	A	20.000,00	20.700,00	18.524,38	20.000,00	20.700,00	18.524,38
1 640000	Rechts- und Beratungsaufwand	24	2222	3222	0604	D	7.500,00	10.000,00	331,50	7.500,00	10.000,00	331,50
1 680000	Planmäßige Abschreibung		2226		0400	A	12.000,00	13.700,00	12.708,73			
1 700500	Miet- und Pacht aufwand, EDV	24	2223	3223	MD03	A	3.000,00	3.000,00	1.990,00	3.000,00	3.000,00	1.990,00
1 723000	Amtspauschalien und Repräsentationsaufwendungen	24	2225	3225	0604	D	200,00	200,00	164,15	200,00	200,00	224,15
1 724000	Reisegebühren	24	2225	3225	MD02	A	1.600,00	1.600,00	1.955,13	1.600,00	1.600,00	1.955,13

Detailnachweis 2023

60000	Straßen- und Brückenamt	QS	MVAG	MVAG	AOB	R	VA 2023	VA 2022	RA 2021	VA 2023	VA 2022	RA 2021
Konto		VH/EH	FH				Ergebnis			Finanzierung		
1 724100	Reisegebühren	24	2225	3225	MD02	A	8.500,00	8.500,00	6.323,50	8.500,00	8.500,00	6.323,50
1 724200	Reisegebühren	24	2225	3225	MD02	A	1.500,00	1.500,00	1.395,00	1.500,00	1.500,00	1.395,00
1 725000	Bibliothekserfordernisse	24	2225	3225	0604	D	200,00	200,00	0,00	200,00	200,00	0,00
1 728000	Entgelte für sonstige Leistungen	24	2225	3225	0604	D	1.400,00	1.400,00	1.912,00	1.400,00	1.400,00	1.824,07
1 728500	Entgelte für sonstige Leistungen, EDV	24	2225	3225	MD03	A	100,00	100,00	6.180,00	100,00	100,00	6.180,00
Summe Aktiva (Vermögen)									24.246,49			
Summe Passiva (Vermögen)									0,00			
Summe Erträge (Ergebnis)							8.100,00	8.000,00	7.632,79			
Summe Aufwendungen (Ergebnis)							2.681.700,00	2.424.600,00	2.268.687,73			
NETTOERGEBNIS							-2.673.600,00	-2.416.600,00	-2.261.054,94			
Summe Einzahlungen (Finanzierung)										8.100,00	13.200,00	8.673,99
Summe Auszahlungen (Finanzierung)										2.674.900,00	2.416.100,00	2.256.594,44
NETTOFINANZIERUNGSSALDO										-2.666.800,00	-2.402.900,00	-2.247.920,45

Detailnachweis 2023

60010	Wasserbauverwaltung	QS	MVAG	MVAG	AOB	R	VA 2023	VA 2022	RA 2021	VA 2023	VA 2022	RA 2021
Konto		VH/EH	FH				Ergebnis			Finanzierung		
1 400000	Geringwertige Wirtschaftsgüter (GWG)	23	2221	3221	0602	D	200,00	100,00	0,00	200,00	100,00	0,00
1 400500	Geringwertige Wirtschaftsgüter (GWG), EDV	23	2221	3221	MD03	A	100,00	100,00	0,00	100,00	100,00	0,00
1 455000	Chemische und sonstige artverwandte Mittel	23	2221	3221	0602	D	100,00		0,00	100,00		0,00
1 456000	Schreib-, Zeichen- und sonstige Büromittel	23	2221	3221	0602	D	100,00		0,00	100,00		0,00
1 457000	Druckwerke	23	2221	3221	0602	D	300,00	100,00	0,00	300,00	100,00	0,00
1 459000	Sonstige Verbrauchsgüter	23	2221	3221	0602	D	300,00	300,00	0,00	300,00	300,00	0,00
1 500000	Geldbezüge der Beamten der Verwaltung	20	2211	3211	MD02	A	756.700,00	719.300,00	755.951,27	756.700,00	719.300,00	755.951,27
1 510000	Geldbezüge der Vertragsbediensteten der Verwaltung	20	2211	3211	MD02	A	623.200,00	457.300,00	371.184,71	623.200,00	457.300,00	371.184,71
1 563000	Sonstige Aufwandsentschädigungen	20	2213	3213	MD02	A	900,00	1.100,00	1.022,40	900,00	1.100,00	1.022,40
1 565000	Mehrleistungsvergütungen	20	2211	3211	MD02	A	69.700,00	75.600,00	72.570,16	69.700,00	75.600,00	72.570,16
1 566000	Zuwendungen aus Anlaß von Dienstjubiläen	20	2212	3212	MD02	A	0,00	7.700,00		0,00	7.700,00	
1 569000	Sonstige Nebengebühren	20	2211	3211	MD02	A	20.000,00	23.200,00	19.529,60	20.000,00	23.200,00	19.529,60
1 580000	Dienstgeberbeiträge z.Ausgleichsfonds f.Familienbeihilf	20	2212	3212	MD02	A	52.500,00	46.100,00	40.917,85	52.500,00	46.100,00	40.917,85
1 582000	Sonstige Dienstgeberbeiträge zur sozialen Sicherheit	20	2212	3212	MD02	A	170.900,00	138.700,00	126.709,90	170.900,00	138.700,00	126.709,90
1 600000	Energiebezüge	24	2222	3222	0600	D	4.000,00	3.500,00	3.922,91	4.000,00	3.500,00	3.830,31
1 630000	Postdienste	24	2222	3222	MD03	A	4.000,00	4.000,00	3.216,20	4.000,00	4.000,00	3.216,20
1 631000	Telekommunikationsdienste	24	2222	3222	MD03	A	5.000,00	4.500,00	4.687,64	5.000,00	4.500,00	4.687,64
1 724000	Reisegebühren	24	2225	3225	MD02	A	2.000,00	2.000,00	703,08	2.000,00	2.000,00	703,08
1 724100	Reisegebühren	24	2225	3225	MD02	A	2.000,00	2.000,00	826,15	2.000,00	2.000,00	826,15
1 724200	Reisegebühren	24	2225	3225	MD02	A	1.500,00	2.000,00	1.860,00	1.500,00	2.000,00	1.860,00
1 726000	Mitgliedsbeiträge an Institutionen	24	2225	3225	0602	D	400,00	400,00	335,00	400,00	400,00	335,00
Summe Aktiva (Vermögen)									0,00			
Summe Passiva (Vermögen)									0,00			
Summe Erträge (Ergebnis)							0,00	0,00	0,00			
Summe Aufwendungen (Ergebnis)							1.713.900,00	1.488.000,00	1.403.436,87			
NETTOERGEBNIS							-1.713.900,00	-1.488.000,00	-1.403.436,87			
Summe Einzahlungen (Finanzierung)										0,00	0,00	0,00
Summe Auszahlungen (Finanzierung)										1.713.900,00	1.488.000,00	1.403.344,27
NETTOFINANZIERUNGSSALDO										-1.713.900,00	-1.488.000,00	-1.403.344,27

Detailnachweis 2023

61000	Bundesstraßen	QS	MVAG	MVAG	AOB	R	VA 2023	VA 2022	RA 2021	VA 2023	VA 2022	RA 2021
Konto		VH/EH	FH				Ergebnis			Finanzierung		
2 816000	Kostenbeiträge (Kostenersätze) für sonstige Leistungen	13	2114	3114	0106	A	1.000,00	1.000,00	780,00	1.000,00	1.000,00	780,00
2 868000	Transfers von privaten Haushalten	16	2124	3124	0106	A	100.000,00	100.000,00	124.033,30	100.000,00	100.000,00	123.649,04
Summe Aktiva (Vermögen)									0,00			
Summe Passiva (Vermögen)									0,00			
Summe Erträge (Ergebnis)							101.000,00	101.000,00	124.813,30			
Summe Aufwendungen (Ergebnis)							0,00	0,00	0,00			
NETTOERGEBNIS							101.000,00	101.000,00	124.813,30			
Summe Einzahlungen (Finanzierung)										101.000,00	101.000,00	124.429,04
Summe Auszahlungen (Finanzierung)										0,00	0,00	0,00
NETTOFINANZIERUNGSSALDO										101.000,00	101.000,00	124.429,04

Detailnachweis 2023

61100	Landesstraßen	QS	MVAG	MVAG	AOB	R	VA 2023	VA 2022	RA 2021	VA 2023	VA 2022	RA 2021
Konto		VH/EH	FH				Ergebnis			Finanzierung		
2 816000	Kostenbeiträge (Kostenersätze) für sonstige Leistungen	13	2114	3114	0604	D	6.500,00	6.500,00	6.176,65	6.500,00	6.500,00	6.465,94
2 816100	Kostenbeiträge (Kostenersätze) für sonstige Leistungen	13	2114	3114	0604	D	0,00	100,00	0,00	0,00	100,00	0,00
2 861000	Transfers von Ländern, Landesfonds und Landeskammern	15	2121	3121	0604	D	570.000,00	570.000,00	775.817,74	570.000,00	570.000,00	751.123,72
1 600000	Energiebezüge	24	2222	3222	0600	D	900,00	1.000,00	905,97	900,00	1.000,00	863,58
1 611000	Instandhaltung von Strassenbauten	24	2224	3224	0604	D	70.000,00	70.000,00	70.000,00	70.000,00	70.000,00	89.150,59
1 611200	Instandhaltung von Straßenbauten	24	2224	3224	0604	D	10.000,00	10.000,00	10.000,00	10.000,00	10.000,00	10.000,00
1 771000	Kapitaltransferz. an Länder, Landesfonds u. -kammern	43	2231	3431	0604	D	140.000,00	140.000,00		140.000,00	140.000,00	
Summe Aktiva (Vermögen)									0,00			
Summe Passiva (Vermögen)									0,00			
Summe Erträge (Ergebnis)							576.500,00	576.600,00	781.994,39			
Summe Aufwendungen (Ergebnis)							220.900,00	221.000,00	80.905,97			
NETTOERGEBNIS							355.600,00	355.600,00	701.088,42			
Summe Einzahlungen (Finanzierung)										576.500,00	576.600,00	757.589,66
Summe Auszahlungen (Finanzierung)										220.900,00	221.000,00	100.014,17
NETTOFINANZIERUNGSSALDO										355.600,00	355.600,00	657.575,49

Detailnachweis 2023

61101	Landesstraßen, Sanierungen	QS	MVAG	MVAG	AOB	R	VA 2023	VA 2022	RA 2021	VA 2023	VA 2022	RA 2021
Konto		VH/EH	FH				Ergebnis			Finanzierung		
6 301000	Kapitaltransfers von Ländern, Landesfonds und Landeskam	33	1311	3331	0604	D			0,00	0,00	100,00	0,00
6 346000	Investitionsdarlehen von Finanzunternehmen	55	1411	3514	0400	A				0,00	10.900,00	
2 813000	Erträge aus der Auflösung von Investitionszuschüssen (K		2127		0400	A	0,00	100,00				
2 815000	Erträge aus der Auflösung von RST f. ausstehende Rechnu	18	2117		0401	A	0,00		76.722,26			
2 861000	Transfers von Ländern, Landesfonds und Landeskammern	15	2121	3121	0604	D	0,00		51.715,50	0,00		0,00
6 871000	Kapitaltransfers aus Gemeinde-Bedarfszuweisungsmittel	33	2121	3121	0400	A	76.500,00	14.000,00	27.449,17	76.500,00	14.000,00	27.449,17
5 002000	Straßenbauten	40	1021	3412	0604	D			0,00	90.000,00	0,00	67.573,08
5 005000	Bauliche Anlage zu Straßenbauten	40	1021	3412	0604	D				30.000,00		
5 050000	Sonderanlagen	40	1024	3412	0604	D			0,00	0,00	25.000,00	5.487,06
1 611000	Instandhaltung von Strassenbauten	24	2224	3224	0604	D	285.000,00	285.000,00	200.992,23	285.000,00	285.000,00	242.247,31
1 611510	Instandhaltung von Straßenbauten	24	2224	3224	0604	D	10.000,00			10.000,00		
1 619000	Instandhaltung von Sonderanlagen	24	2224	3224	0604	D	0,00	10.000,00	7.046,16	0,00	10.000,00	7.046,16
1 680000	Planmäßige Abschreibung		2226		0400	A	5.500,00	7.800,00	0,00			
1 771000	Kapitaltransferz. an Länder, Landesfonds u. -kammern	43	2231	3431	0604	D	0,00		98.346,20	0,00		34.000,00
Summe Aktiva (Vermögen)									0,00			
Summe Passiva (Vermögen)									0,00			
Summe Erträge (Ergebnis)							76.500,00	14.100,00	155.886,93			
Summe Aufwendungen (Ergebnis)							300.500,00	302.800,00	306.384,59			
NETTOERGEBNIS							-224.000,00	-288.700,00	-150.497,66			
Summe Einzahlungen (Finanzierung)										76.500,00	25.000,00	27.449,17
Summe Auszahlungen (Finanzierung)										415.000,00	320.000,00	356.353,61
NETTOFINANZIERUNGSSALDO										-338.500,00	-295.000,00	-328.904,44

Detailnachweis 2023

61200	Gemeindestraßen	QS	MVAG	MVAG	AOB	R	VA 2023	VA 2022	RA 2021	VA 2023	VA 2022	RA 2021
Konto		VH/EH	FH				Ergebnis			Finanzierung		
6 300200	Kapitaltransfers von Bund, Bundesfonds und Bundeskammer	33	1311	3331	0401	A			3.087.131,58	0,00	0,00	0,00
6 301000	Kapitaltransfers von Ländern, Landesfonds und Landeskam	33	1311	3331	0401	A			110.996,44	0,00	0,00	0,00
6 305000	Kapitaltransfers von Unternehmen (ohne Finanzunternehme	34	1313	3333	0401	A			645.259,06	0,00	0,00	0,00
6 346000	Investitionsdarlehen von Finanzunternehmen	55	1411	3514	0400	A				0,00	240.500,00	
6 801000	Veräußerungen v. Grundstücken u. Grundstückseinrichtung	30	2116	3312	0400	A	0,00	100.000,00	103.827,95	0,00	100.000,00	103.827,95
2 813000	Erträge aus der Auflösung von Investitionszuschüssen (K		2127		0400	A	126.300,00	54.700,00	90.535,17			
2 816000	Kostenbeiträge (Kostenersätze) für sonstige Leistungen	13	2114	3114	0604	D	7.000,00	7.000,00	7.952,00	7.000,00	7.000,00	6.532,00
2 816100	Kostenbeiträge (Kostenersätze) für sonstige Leistungen	13	2114	3114	0604	D	100.000,00	100.000,00	143.432,56	100.000,00	100.000,00	237.784,41
2 816200	Kostenbeiträge (Kostenersätze) für sonstige Leistungen	13	2114	3114	0604	D	100.000,00	100.000,00	84.725,53	100.000,00	100.000,00	80.828,24
2 816300	Kostenbeiträge (Kostenersätze) für sonstige Leistungen	13	2114	3114	0603	D	1.000,00	1.000,00	140.347,58	1.000,00	1.000,00	137.674,33
2 829000	Sonstige Erträge	18	2116	3116	0603	D	0,00	0,00	4.000,00	0,00	0,00	4.000,00
2 850000	Interessentenbeitr.v.Grundstückseigentümern u.Anr.	10	2111	3111	0604	D	150.000,00	150.000,00	556.760,00	150.000,00	150.000,00	572.901,38
2 850100	Interessentenbeitr. v. Grundstückseigentümern u. Anr.,	10	2111	3111	0604	D	100,00	100,00	0,00	100,00	100,00	0,00
2 850200	Interessentenbeitr.v.Grundstückseigentümern u.Anr.	10	2111	3111	0604	D	30.000,00	30.000,00	36.754,08	30.000,00	30.000,00	40.397,72
2 863000	Transfers von sonstigen Trägern öffentlichen Rechts und	15	2121	3121	0604	D	200,00	0,00	135,95	200,00	0,00	135,95
2 864000	Transfers von Unternehmen (ohne Finanzunternehmen) und	16	2123	3123	0604	D	0,00	200,00	0,00	0,00	200,00	0,00
2 868000	Transfers von privaten Haushalten	16	2124	3124	0107	A	2.500.000,00	2.500.000,00	2.913.804,95	2.500.000,00	2.500.000,00	2.883.425,15
2 868100	Transfers von privaten Haushalten	16	2124	3124	0106	A	900.000,00	900.000,00	691.535,63	900.000,00	900.000,00	691.738,32
2 868200	Transfers von privaten Haushalten	16	2124	3124	0106	A	1.600.000,00	1.500.000,00	1.591.720,61	1.600.000,00	1.500.000,00	1.574.939,55
6 871000	Kapitaltransfers aus Gemeinde-Bedarfszuweisungsmittel	33	2121	3121	0400	A	102.000,00	90.000,00	42.876,89	102.000,00	90.000,00	42.876,89
2 894000	Entnahmen von zweckgebundenen Haushaltsrücklagen		2301		0400	A	0,00		119.004,32			
5 002000	Straßenbauten	40	1021	3412	0604	D			214.265.337,41	150.000,00	150.000,00	89.997,79
5 002100	Straßenbauten; Grundeinlösungen	40	1021	3412	0400	A			0,00	270.000,00	270.000,00	72.608,36
5 005000	Bauliche Anlage zu Straßenbauten	40	1021	3412	0604	D				10.000,00		
5 050000	Sonderanlagen	40	1024	3412	0604	D			0,00	0,00	10.000,00	40.886,20
5 070000	Aktivierungsfähige Rechte (immaterielle Vermögenswerte)	42	1010	3411	0400	A			135.165,00	500,00	500,00	0,00
1 283000	Sonstige kurzfristige Forderungen		1133		0401	A			116.464,52	0,00	0,00	0,00
1 400000	Geringwertige Wirtschaftsgüter (GWG)	23	2221	3221	0604	D	2.600,00	2.600,00	2.828,29	2.600,00	2.600,00	2.828,29
1 402000	Verbrauchsgüter für innerbetriebliche Leistungen	23	2221	3221	0601	D	100,00	100,00	0,00	100,00	100,00	0,00
1 409000	Ersatzteile	23	2221	3221	0601	D	200,00	200,00	0,00	200,00	200,00	0,00
1 600000	Energiebezüge	24	2222	3222	0600	D	800,00	1.900,00	767,81	800,00	1.900,00	750,86
1 611000	Instandhaltung von Strassenbauten	24	2224	3224	0604	D	710.000,00	550.000,00	533.332,68	710.000,00	550.000,00	973.466,50
1 611200	Instandhaltung von Straßenbauten	24	2224	3224	0604	D	100.000,00	100.000,00	419.000,00	100.000,00	100.000,00	419.000,00
1 611300	Instandhaltung von Straßenbauten	24	2224	3224	0604	D	1.000,00	1.000,00	0,00	1.000,00	1.000,00	0,00
1 611400	Instandhaltung von Straßenbauten	24	2224	3224	0604	D	100.000,00	100.000,00	77.753,95	100.000,00	100.000,00	83.672,04
1 611500	Instandhaltung von Straßenbauten	24	2224	3224	0604	D	3.400,00			3.400,00		
1 611510	Instandhaltung von Straßenbauten	24	2224	3224	0604	D	18.000,00			18.000,00		
1 614000	Instandhaltung von Gebäuden und Bauten	24	2224	3224	0601	D	3.500,00	500,00	354,00	3.500,00	500,00	354,00

Detailnachweis 2023

61200	Gemeindestraßen	QS	MVAG	MVAG	AOB	R	VA 2023	VA 2022	RA 2021	VA 2023	VA 2022	RA 2021
Konto		VH/EH	FH				Ergebnis			Finanzierung		
1 614008	Instandhaltung von Gebäuden, (iV)	24	2224	3224	0601	D	0,00	100,00	0,00	0,00	100,00	0,00
1 618000	Instandhaltung von sonstigen Anlagen	24	2224	3224	0604	D	0,00	1.000,00	0,00	0,00	1.000,00	0,00
1 619000	Instandhaltung von Sonderanlagen	24	2224	3224	0604	D	0,00	18.000,00	16.494,50	0,00	18.000,00	16.494,50
1 619100	Instandhaltung von Sonderanlagen	24	2224	3224	0601	D	9.000,00	6.000,00	7.162,83	9.000,00	6.000,00	7.162,83
1 621008	Sonstige Transporte (IV)	24	2222	3222	0604	D	560.000,00	530.000,00		560.000,00	530.000,00	
1 621009	Sonstige Transporte (VE)	24	2222	3222	0604	D	0,00		529.699,55	0,00		529.699,55
1 680000	Planmäßige Abschreibung		2226		0400	A	14.180.500,00	15.624.900,00	14.387.868,19			
1 722000	Rückersätze von Erträgen	24	2225	3225	0604	D	1.000,00	1.000,00	0,00	1.000,00	1.000,00	912,19
1 729000	Sonstige Aufwendungen	24	2225	3225	0604	D	1.000,00	5.500,00	0,00	1.000,00	5.500,00	0,00
1 775000	Kapitaltransfers an Unternehmen (o Finanzunternehmen)	44	2233	3433	0604	D	0,00	10.000,00	0,00	0,00	10.000,00	0,00
Summe Aktiva (Vermögen)									214.516.966,93			
Summe Passiva (Vermögen)									3.843.387,08			
Summe Erträge (Ergebnis)							5.616.600,00	5.533.000,00	6.527.413,22			
Summe Aufwendungen (Ergebnis)							15.691.100,00	16.952.800,00	15.975.261,80			
NETTOERGEBNIS							-10.074.500,00	-11.419.800,00	-9.447.848,58			
Summe Einzahlungen (Finanzierung)										5.490.300,00	5.718.800,00	6.377.061,89
Summe Auszahlungen (Finanzierung)										1.941.100,00	1.758.400,00	2.237.833,11
NETTOFINANZIERUNGSSALDO										3.549.200,00	3.960.400,00	4.139.228,78

Detailnachweis 2023

61201	Residenzplatz	QS	MVAG	MVAG	AOB	R	VA 2023	VA 2022	RA 2021	VA 2023	VA 2022	RA 2021
Konto		VH/EH	FH				Ergebnis			Finanzierung		
5 002000	Straßenbauten	40	1021	3412	0604	D			43.877,43	0,00	0,00	0,00
1 680000	Planmäßige Abschreibung		2226		0400	A	5.500,00	5.500,00	5.484,68			
Summe Aktiva (Vermögen)									43.877,43			
Summe Passiva (Vermögen)									0,00			
Summe Erträge (Ergebnis)							0,00	0,00	0,00			
Summe Aufwendungen (Ergebnis)							5.500,00	5.500,00	5.484,68			
NETTOERGEBNIS							-5.500,00	-5.500,00	-5.484,68			
Summe Einzahlungen (Finanzierung)										0,00	0,00	0,00
Summe Auszahlungen (Finanzierung)										0,00	0,00	0,00
NETTOFINANZIERUNGSSALDO										0,00	0,00	0,00

Detailnachweis 2023

61202	Stadtteilkonzepte	QS	MVAG	MVAG	AOB	R	VA 2023	VA 2022	RA 2021	VA 2023	VA 2022	RA 2021
Konto		VH/EH	FH				Ergebnis			Finanzierung		
6 346000	Investitionsdarlehen von Finanzunternehmen	55	1411	3514	0400	A				0,00	50.400,00	
6 871000	Kapitaltransfers aus Gemeinde-Bedarfszuweisungsmittel	33	2121	3121	0400	A	813.500,00	600,00	85.695,17	813.500,00	600,00	85.695,17
5 002000	Straßenbauten	40	1021	3412	0604	D			0,00	1.275.000,00	50.000,00	315.821,80
5 005000	Bauliche Anlage zu Straßenbauten	40	1021	3412	0604	D				1.000,00		
5 050000	Sonderanlagen	40	1024	3412	0604	D			0,00	0,00	1.000,00	209,48
1 680000	Planmäßige Abschreibung		2226		0400	A	40.300,00	100,00	0,00			
Summe Aktiva (Vermögen)									0,00			
Summe Passiva (Vermögen)									0,00			
Summe Erträge (Ergebnis)							813.500,00	600,00	85.695,17			
Summe Aufwendungen (Ergebnis)							40.300,00	100,00	0,00			
NETTOERGEBNIS							773.200,00	500,00	85.695,17			
Summe Einzahlungen (Finanzierung)										813.500,00	51.000,00	85.695,17
Summe Auszahlungen (Finanzierung)										1.276.000,00	51.000,00	316.031,28
NETTOFINANZIERUNGSSALDO										-462.500,00	0,00	-230.336,11

Detailnachweis 2023

61216	Obus-u.Autobuslinien, Maßnahmen d.Beschleunigungspr.	QS	MVAG	MVAG	AOB	R	VA 2023	VA 2022	RA 2021	VA 2023	VA 2022	RA 2021
Konto		VH/EH	FH				Ergebnis			Finanzierung		
6 300100	Kapitaltransfers von Bund, Bundesfonds und Bundeskammer	33	1311	3331	0400	A				0,00	33.600,00	
6 346000	Investitionsdarlehen von Finanzunternehmen	55	1411	3514	0400	A				0,00	36.100,00	
6 871000	Kapitaltransfers aus Gemeinde-Bedarfszuweisungsmittel	33	2121	3121	0400	A	63.700,00	37.300,00	5.922,45	63.700,00	37.300,00	5.922,45
5 002000	Straßenbauten	40	1021	3412	0604	D			0,00	90.000,00	90.000,00	42.715,50
5 002100	Straßenbauten; Grundeinlösungen	40	1021	3412	0400	A			0,00	7.000,00	7.000,00	0,00
5 005000	Bauliche Anlage zu Straßenbauten	40	1021	3412	0604	D				10.000,00		
5 050000	Sonderanlagen	40	1024	3412	0604	D			0,00	0,00	10.000,00	0,00
1 680000	Planmäßige Abschreibung		2226		0400	A	6.900,00	7.200,00	0,00			
Summe Aktiva (Vermögen)									0,00			
Summe Passiva (Vermögen)									0,00			
Summe Erträge (Ergebnis)							63.700,00	37.300,00	5.922,45			
Summe Aufwendungen (Ergebnis)							6.900,00	7.200,00	0,00			
NETTOERGEBNIS							56.800,00	30.100,00	5.922,45			
Summe Einzahlungen (Finanzierung)										63.700,00	107.000,00	5.922,45
Summe Auszahlungen (Finanzierung)										107.000,00	107.000,00	42.715,50
NETTOFINANZIERUNGSSALDO										-43.300,00	0,00	-36.793,05

Detailnachweis 2023

61217	Gemeindestraßen, Sanierungen	QS	MVAG	MVAG	AOB	R	VA 2023	VA 2022	RA 2021	VA 2023	VA 2022	RA 2021
Konto		VH/EH	FH				Ergebnis			Finanzierung		
6 300100	Kapitaltransfers von Bund, Bundesfonds und Bundeskammer	33	1311	3331	0400	A				0,00	33.600,00	
6 346000	Investitionsdarlehen von Finanzunternehmen	55	1411	3514	0400	A				0,00	81.600,00	
6 871000	Kapitaltransfers aus Gemeinde-Bedarfszuweisungsmittel	33	2121	3121	0400	A	146.600,00	104.800,00	270.014,25	146.600,00	104.800,00	270.014,25
5 002000	Straßenbauten	40	1021	3412	0604	D			0,00	100.000,00	90.000,00	63.573,89
5 002300	Straßenbauten, (Willibald-Hauthaler-Straße)	40	1021	3412	0604	D			0,00	0,00		120.458,18
5 002400	Straßenbauten	40	1021	3412	0604	D			0,00	0,00	0,00	186.746,24
5 005000	Bauliche Anlage zu Straßenbauten	40	1021	3412	0604	D				130.000,00		
5 050000	Sonderanlagen	40	1024	3412	0604	D			0,00	0,00	130.000,00	126.101,79
1 290000	Aktive Rechnungsabgrenzung		1170	4210	0401	A			10.990,00	0,00	0,00	0,00
1 611000	Instandhaltung von Strassenbauten	24	2224	3224	0604	D	2.500.000,00	2.500.000,00	2.038.536,84	2.500.000,00	2.500.000,00	2.697.064,72
1 611100	Instandhaltung von Straßenbauten	24	2224	3224	0604	D	500.000,00	500.000,00	516.602,61	500.000,00	500.000,00	498.568,91
1 611510	Instandhaltung von Straßenbauten	24	2224	3224	0604	D	60.000,00			60.000,00		
1 619000	Instandhaltung von Sonderanlagen	24	2224	3224	0604	D	0,00	30.000,00	49.139,88	0,00	30.000,00	49.028,10
1 680000	Planmäßige Abschreibung		2226		0400	A	18.800,00	22.500,00	0,00			
1 775000	Kapitaltransfers an Unternehmen (o Finanzunternehmen)	44	2233	3433	0604	D	1.000,00	10.000,00	0,00	1.000,00	10.000,00	0,00
Summe Aktiva (Vermögen)									10.990,00			
Summe Passiva (Vermögen)									0,00			
Summe Erträge (Ergebnis)							146.600,00	104.800,00	270.014,25			
Summe Aufwendungen (Ergebnis)							3.079.800,00	3.062.500,00	2.604.279,33			
NETTOERGEBNIS							-2.933.200,00	-2.957.700,00	-2.334.265,08			
Summe Einzahlungen (Finanzierung)										146.600,00	220.000,00	270.014,25
Summe Auszahlungen (Finanzierung)										3.291.000,00	3.260.000,00	3.741.541,83
NETTOFINANZIERUNGSSALDO										-3.144.400,00	-3.040.000,00	-3.471.527,58

Detailnachweis 2023

61218	Gemeindestraßen, Div. Straßenbaumaßnahmen	QS	MVAG	MVAG	AOB	R	VA 2023	VA 2022	RA 2021	VA 2023	VA 2022	RA 2021
Konto		VH/EH	FH				Ergebnis			Finanzierung		
6 300000	Kapitaltransfers von Bund, Bundesfonds und Bundeskammer	33	1311	3331	0604	D			68.446,97	0,00	0,00	69.500,00
6 300100	Kapitaltransfers von Bund, Bundesfonds und Bundeskammer	33	1311	3331	0400	A				0,00	405.400,00	
6 346000	Investitionsdarlehen von Finanzunternehmen	55	1411	3514	0400	A				0,00	1.000.700,00	
2 813000	Erträge aus der Auflösung von Investitionszuschüssen (K		2127		0400	A	0,00	2.200,00	0,00			
6 871000	Kapitaltransfers aus Gemeinde-Bedarfszuweisungsmittel	33	2121	3121	0400	A	775.400,00	1.099.900,00	969.300,05	775.400,00	1.099.900,00	969.300,05
6 894000	Entnahmen von zweckgebundenen Haushaltsrücklagen		2301		0400	A	0,00		900.000,00			
5 002000	Straßenbauten	40	1021	3412	0604	D			0,00	990.000,00	1.000.000,00	1.462.504,69
5 002030	Straßenbauten, (Riedenburgkaserne)	40	1021	3412	0604	D			0,00	0,00	1.000,00	450.535,04
5 002100	Straßenbauten; Grundeinlösungen	40	1021	3412	0400	A			0,00	120.000,00	120.000,00	0,00
5 002110	Straßenbauten (KV Hofhaymer Allee)	40	1021	3412	0604	D				10.000,00	0,00	
5 002200	Straßenbauten, (Innenstadtregelung)	40	1021	3412	0604	D			0,00	1.000,00	0,00	785.572,26
5 002230	Straßenbauten, (Kreisverkehr Rauchmühle)	40	1021	3412	0604	D			0,00	0,00	0,00	120.861,40
5 002300	Straßenbauten; (Aufschließung Hofer Zentrale)	40	1021	3412	0604	D				0,00	1.010.000,00	
5 002400	Straßenbauten, Straßenentsiegelungen	40	1021	3412	0604	D				300.000,00	200.000,00	
5 005000	Bauliche Anlage zu Straßenbauten	40	1021	3412	0604	D				75.000,00		
5 050000	Sonderanlagen	40	1024	3412	0604	D			0,00	0,00	175.000,00	144.046,46
1 680000	Planmäßige Abschreibung		2226		0400	A	121.600,00	153.400,00	0,00			
1 770000	Kapitaltransferzahlungen an Bund,Bundesfonds u.-kammern	43	2231	3431	0604	D	0,00	100,00	0,00	0,00	100,00	0,00
Summe Aktiva (Vermögen)									0,00			
Summe Passiva (Vermögen)									68.446,97			
Summe Erträge (Ergebnis)							775.400,00	1.102.100,00	1.869.300,05			
Summe Aufwendungen (Ergebnis)							121.600,00	153.500,00	0,00			
NETTOERGEBNIS							653.800,00	948.600,00	1.869.300,05			
Summe Einzahlungen (Finanzierung)										775.400,00	2.506.000,00	1.038.800,05
Summe Auszahlungen (Finanzierung)										1.496.000,00	2.506.100,00	2.963.519,85
NETTOFINANZIERUNGSSALDO										-720.600,00	-100,00	-1.924.719,80

Detailnachweis 2023

61228	Ausbau von Gemeindestraßen gemäß Bauplatzerklärung	QS	MVAG	MVAG	AOB	R	VA 2023	VA 2022	RA 2021	VA 2023	VA 2022	RA 2021
Konto		VH/EH	FH				Ergebnis			Finanzierung		
6 346000	Investitionsdarlehen von Finanzunternehmen	55	1411	3514	0400	A				0,00	147.500,00	
6 871000	Kapitaltransfers aus Gemeinde-Bedarfszuweisungsmittel	33	2121	3121	0400	A	127.500,00	112.500,00	61.260,64	127.500,00	112.500,00	61.260,64
5 002000	Straßenbauten	40	1021	3412	0604	D			0,00	200.000,00	200.000,00	25.932,39
5 002100	Straßenbauten; Grundeinlösungen	40	1021	3412	0400	A			0,00	60.000,00	60.000,00	2.453,70
1 680000	Planmäßige Abschreibung		2226		0400	A	15.700,00	13.600,00	0,00			
Summe Aktiva (Vermögen)									0,00			
Summe Passiva (Vermögen)									0,00			
Summe Erträge (Ergebnis)							127.500,00	112.500,00	61.260,64			
Summe Aufwendungen (Ergebnis)							15.700,00	13.600,00	0,00			
NETTOERGEBNIS							111.800,00	98.900,00	61.260,64			
Summe Einzahlungen (Finanzierung)										127.500,00	260.000,00	61.260,64
Summe Auszahlungen (Finanzierung)										260.000,00	260.000,00	28.386,09
NETTOFINANZIERUNGSSALDO										-132.500,00	0,00	32.874,55

61244	Eisenbahnkreuzungen	QS	MVAG	MVAG	AOB	R	VA 2023	VA 2022	RA 2021	VA 2023	VA 2022	RA 2021
Konto		VH/EH	FH				Ergebnis			Finanzierung		
1 611000	Instandhaltung von Strassenbauten	24	2224	3224	0604	D	10.000,00	0,00		10.000,00	0,00	
1 775000	Kapitaltransfers an Unternehmen (o Finanzunternehmen)	44	2233	3433	0604	D	0,00	10.000,00	0,00	0,00	10.000,00	0,00
Summe Aktiva (Vermögen)									0,00			
Summe Passiva (Vermögen)									0,00			
Summe Erträge (Ergebnis)							0,00	0,00	0,00			
Summe Aufwendungen (Ergebnis)							10.000,00	10.000,00	0,00			
NETTOERGEBNIS							-10.000,00	-10.000,00	0,00			
Summe Einzahlungen (Finanzierung)										0,00	0,00	0,00
Summe Auszahlungen (Finanzierung)										10.000,00	10.000,00	0,00
NETTOFINANZIERUNGSSALDO										-10.000,00	-10.000,00	0,00

Detailnachweis 2023

61247	Behindertengerechter Straßenausbau	QS	MVAG	MVAG	AOB	R	VA 2023	VA 2022	RA 2021	VA 2023	VA 2022	RA 2021	
Konto		VH/EH	FH				Ergebnis			Finanzierung			
6 346000	Investitionsdarlehen von Finanzunternehmen	55	1411	3514	0400	A				0,00	43.800,00		
6 871000	Kapitaltransfers aus Gemeinde-Bedarfszuweisungsmittel	33	2121	3121	0400	A	63.700,00	56.200,00	42.854,38	63.700,00	56.200,00	42.854,38	
5 002000	Straßenbauten	40	1021	3412	0604	D			0,00	90.000,00	90.000,00	63.453,32	
5 005000	Bauliche Anlage zu Straßenbauten	40	1021	3412	0604	D				10.000,00			
5 050000	Sonderanlagen	40	1024	3412	0604	D			0,00	0,00	10.000,00	17.958,48	
1 680000	Planmäßige Abschreibung		2226		0400	A	6.500,00	6.600,00	0,00				
Summe Aktiva (Vermögen)									0,00				
Summe Passiva (Vermögen)									0,00				
Summe Erträge (Ergebnis)							63.700,00	56.200,00	42.854,38				
Summe Aufwendungen (Ergebnis)							6.500,00	6.600,00	0,00				
NETTOERGEBNIS							57.200,00	49.600,00	42.854,38				
Summe Einzahlungen (Finanzierung)										63.700,00	100.000,00	42.854,38	
Summe Auszahlungen (Finanzierung)										100.000,00	100.000,00	81.411,80	
NETTOFINANZIERUNGSSALDO										-36.300,00	0,00	-38.557,42	

Detailnachweis 2023

61263	Stadtlicht 2025	QS	MVAG	MVAG	AOB	R	VA 2023	VA 2022	RA 2021	VA 2023	VA 2022	RA 2021	
Konto		VH/EH	FH				Ergebnis			Finanzierung			
6 346000	Investitionsdarlehen von Finanzunternehmen	55	1411	3514	0400	A				0,00	218.800,00		
6 871000	Kapitaltransfers aus Gemeinde-Bedarfszuweisungsmittel	33	2121	3121	0400	A	318.800,00	281.200,00	154.648,70	318.800,00	281.200,00	154.648,70	
5 005000	Bauliche Anlage zu Straßenbauten	40	1021	3412	0604	D				500.000,00			
5 050000	Sonderanlagen	40	1024	3412	0604	D			0,00	0,00	500.000,00	293.598,88	
1 680000	Planmäßige Abschreibung		2226		0400	A	50.000,00	40.000,00	0,00				
Summe Aktiva (Vermögen)									0,00				
Summe Passiva (Vermögen)									0,00				
Summe Erträge (Ergebnis)							318.800,00	281.200,00	154.648,70				
Summe Aufwendungen (Ergebnis)							50.000,00	40.000,00	0,00				
NETTOERGEBNIS							268.800,00	241.200,00	154.648,70				
Summe Einzahlungen (Finanzierung)										318.800,00	500.000,00	154.648,70	
Summe Auszahlungen (Finanzierung)										500.000,00	500.000,00	293.598,88	
NETTOFINANZIERUNGSSALDO										-181.200,00	0,00	-138.950,18	

Detailnachweis 2023

61269	Brücken und Durchlässe, Sanierungen	QS	MVAG	MVAG	AOB	R	VA 2023	VA 2022	RA 2021	VA 2023	VA 2022	RA 2021
Konto		VH/EH	FH				Ergebnis			Finanzierung		
6 300100	Kapitaltransfers von Bund, Bundesfonds und Bundeskammer	33	1311	3331	0400	A				0,00	410.700,00	
6 301000	Kapitaltransfers von Ländern, Landesfonds und Landeskam	33	1311	3331	0604	D			148.928,57	0,00	0,00	0,00
6 346000	Investitionsdarlehen von Finanzunternehmen	55	1411	3514	0400	A				0,00	305.000,00	
2 813000	Erträge aus der Auflösung von Investitionszuschüssen (K		2127		0400	A	2.100,00	1.300,00	1.071,43			
6 871000	Kapitaltransfers aus Gemeinde-Bedarfszuweisungsmittel	33	2121	3121	0400	A	606.300,00	388.200,00	532.688,81	606.300,00	388.200,00	532.688,81
5 002000	Straßenbauten	40	1021	3412	0604	D			44.811.623,65	950.000,00	1.100.000,00	1.018.972,89
5 002100	Straßenbauten; Grundeinlösungen	40	1021	3412	0400	A			0,00	2.900,00	2.900,00	0,00
5 005000	Bauliche Anlage zu Straßenbauten	40	1021	3412	0604	D				1.000,00		
5 050000	Sonderanlagen	40	1024	3412	0604	D			0,00	0,00	1.000,00	995,54
5 060000	Anlagen in Bau	40	1028	3412	0401	A			29.552,70	0,00	0,00	0,00
1 611000	Instandhaltung von Strassenbauten	24	2224	3224	0604	D	547.900,00	399.000,00	276.392,47	547.900,00	399.000,00	276.392,47
1 611510	Instandhaltung von Straßenbauten	24	2224	3224	0604	D	1.000,00			1.000,00		
1 619000	Instandhaltung von Sonderanlagen	24	2224	3224	0604	D	0,00	1.000,00	0,00	0,00	1.000,00	0,00
1 680000	Planmäßige Abschreibung		2226		0400	A	62.400,00	67.800,00	0,00			
1 771000	Kapitaltransferz. an Länder, Landesfonds u. -kammern	43	2231	3431	0604	D	100,00	100,00	0,00	100,00	100,00	426.841,93
Summe Aktiva (Vermögen)									44.841.176,35			
Summe Passiva (Vermögen)									148.928,57			
Summe Erträge (Ergebnis)							608.400,00	389.500,00	533.760,24			
Summe Aufwendungen (Ergebnis)							611.400,00	467.900,00	276.392,47			
NETTOERGEBNIS							-3.000,00	-78.400,00	257.367,77			
Summe Einzahlungen (Finanzierung)										606.300,00	1.103.900,00	532.688,81
Summe Auszahlungen (Finanzierung)										1.502.900,00	1.504.000,00	1.723.202,83
NETTOFINANZIERUNGSSALDO										-896.600,00	-400.100,00	-1.190.514,02

Detailnachweis 2023

61270	Fußgängerzone	QS	MVAG	MVAG	AOB	R	VA 2023	VA 2022	RA 2021	VA 2023	VA 2022	RA 2021
Konto		VH/EH	FH				Ergebnis			Finanzierung		
6 346000	Investitionsdarlehen von Finanzunternehmen	55	1411	3514	0400	A				0,00	421.900,00	
6 871000	Kapitaltransfers aus Gemeinde-Bedarfszuweisungsmittel	33	2121	3121	0400	A	1.084.000,00	478.100,00	1.195.522,81	1.084.000,00	478.100,00	1.195.522,81
6 894000	Entnahmen von zweckgebundenen Haushaltsrücklagen		2301		0400	A	0,00		1.565.269,08			
5 002000	Straßenbauten	40	1021	3412	0604	D			0,00	1.680.000,00	880.000,00	2.041.918,95
5 002008	Straßenbauten (iv)	40	1021	3412	0604	D				1.000,00		
5 005000	Bauliche Anlage zu Straßenbauten	40	1021	3412	0604	D				20.000,00		
5 050000	Sonderanlagen	40	1024	3412	0604	D			170.881,65	0,00	20.000,00	211.644,45
5 050100	Sonderanlagen	40	1024	3412	0107	A			247.931,94	0,00	0,00	0,00
1 611000	Instandhaltung von Strassenbauten	24	2224	3224	0604	D	75.000,00	75.000,00	23.356,97	75.000,00	75.000,00	26.538,43
1 619000	Instandhaltung von Sonderanlagen	24	2224	3224	0400	A	10.000,00	10.000,00		10.000,00	10.000,00	
1 680000	Planmäßige Abschreibung		2226		0400	A	79.600,00	95.400,00		0,00		
Summe Aktiva (Vermögen)									418.813,59			
Summe Passiva (Vermögen)									0,00			
Summe Erträge (Ergebnis)							1.084.000,00	478.100,00	2.760.791,89			
Summe Aufwendungen (Ergebnis)							164.600,00	180.400,00	23.356,97			
NETTOERGEBNIS							919.400,00	297.700,00	2.737.434,92			
Summe Einzahlungen (Finanzierung)										1.084.000,00	900.000,00	1.195.522,81
Summe Auszahlungen (Finanzierung)										1.786.000,00	985.000,00	2.280.101,83
NETTOFINANZIERUNGSSALDO										-702.000,00	-85.000,00	-1.084.579,02

Detailnachweis 2023

61276	Schulwegsicherung	QS	MVAG	MVAG	AOB	R	VA 2023	VA 2022	RA 2021	VA 2023	VA 2022	RA 2021
Konto		VH/EH	FH				Ergebnis			Finanzierung		
6 346000	Investitionsdarlehen von Finanzunternehmen	55	1411	3514	0400	A				0,00	155.700,00	
6 871000	Kapitaltransfers aus Gemeinde-Bedarfszuweisungsmittel	33	2121	3121	0400	A	235.900,00	174.300,00	160.350,70	235.900,00	174.300,00	160.350,70
5 002000	Straßenbauten	40	1021	3412	0604	D			0,00	300.000,00	240.000,00	141.068,63
5 002100	Straßenbauten; Grundeinlösungen	40	1021	3412	0400	A			0,00	20.000,00	20.000,00	220,50
5 005000	Bauliche Anlage zu Straßenbauten	40	1021	3412	0604	D				70.000,00		
5 050000	Sonderanlagen	40	1024	3412	0604	D			0,00	0,00	70.000,00	69.937,40
1 611000	Instandhaltung von Strassenbauten	24	2224	3224	0604	D	60.000,00	60.000,00	44.000,00	60.000,00	60.000,00	44.000,00
1 680000	Planmäßige Abschreibung		2226		0400	A	24.600,00	23.000,00	0,00			
Summe Aktiva (Vermögen)									0,00			
Summe Passiva (Vermögen)									0,00			
Summe Erträge (Ergebnis)							235.900,00	174.300,00	160.350,70			
Summe Aufwendungen (Ergebnis)							84.600,00	83.000,00	44.000,00			
NETTOERGEBNIS							151.300,00	91.300,00	116.350,70			
Summe Einzahlungen (Finanzierung)										235.900,00	330.000,00	160.350,70
Summe Auszahlungen (Finanzierung)										450.000,00	390.000,00	255.226,53
NETTOFINANZIERUNGSSALDO										-214.100,00	-60.000,00	-94.875,83

Detailnachweis 2023

61600	Sonstige Straßen und Wege	QS	MVAG	MVAG	AOB	R	VA 2023	VA 2022	RA 2021	VA 2023	VA 2022	RA 2021
Konto		VH/EH	FH				Ergebnis			Finanzierung		
6 300200	Kapitaltransfers von Bund, Bundesfonds und Bundeskammer	33	1311	3331	0401	A			71.295,02	0,00	0,00	0,00
2 813000	Erträge aus der Auflösung von Investitionszuschüssen (K		2127		0400	A	4.300,00	4.200,00	4.261,49			
2 828000	Rückersätze von Aufwendungen	18	2116	3116	0604	D	100,00			100,00		
1 611000	Instandhaltung von Strassenbauten	24	2224	3224	0604	D	110.000,00	130.000,00	75.667,34	110.000,00	130.000,00	84.542,52
1 700000	Miet- und Pachtaufwand	24	2223	3223	0400	A	30.000,00	27.400,00	27.165,29	30.000,00	27.400,00	27.165,29
1 728070	Entgelte für sonstige Leistungen	24	2225	3225	0600	D	0,00		0,00	0,00		22,84
1 754000	Transfers an sonstige Träger des öffentlichen Rechts	26	2231	3231	0604	D	763.000,00	720.000,00	694.556,92	763.000,00	720.000,00	694.556,92
1 755000	Transfers an Unternehmen (ohne Finanzunternehmen) und a	27	2233	3233	0604	D	0,00	10.100,00	2.468,15	0,00	10.100,00	2.396,27
1 757000	Transfers an private Organisationen ohne Erwerbszweck	27	2234	3234	0604	D	43.000,00	43.000,00	68.805,84	43.000,00	43.000,00	68.805,84
1 781000	Transfers an Beteiligungen der Gemeinde/des Gemeindever	27	2232	3232	0604	D	20.000,00	9.900,00	10.062,01	20.000,00	9.900,00	10.062,01
Summe Aktiva (Vermögen)									0,00			
Summe Passiva (Vermögen)									71.295,02			
Summe Erträge (Ergebnis)							4.400,00	4.200,00	4.261,49			
Summe Aufwendungen (Ergebnis)							966.000,00	940.400,00	878.725,55			
NETTOERGEBNIS							-961.600,00	-936.200,00	-874.464,06			
Summe Einzahlungen (Finanzierung)										100,00	0,00	0,00
Summe Auszahlungen (Finanzierung)										966.000,00	940.400,00	887.551,69
NETTOFINANZIERUNGSSALDO										-965.900,00	-940.400,00	-887.551,69

Detailnachweis 2023

61601	Radwege	QS	MVAG	MVAG	AOB	R	VA 2023	VA 2022	RA 2021	VA 2023	VA 2022	RA 2021
Konto		VH/EH	FH				Ergebnis			Finanzierung		
6 300000	Kapitaltransfers von Bund, Bundesfonds und Bundeskammer	33	1311	3331	0604	D			214.283,03	0,00	0,00	214.300,00
6 300100	Kapitaltransfers von Bund, Bundesfonds und Bundeskammer	33	1311	3331	0400	A				0,00	410.700,00	
6 301000	Kapitaltransfers von Ländern, Landesfonds und Landeskam	33	1311	3331	0604	D			100.000,00	0,00	0,00	150.000,00
6 346000	Investitionsdarlehen von Finanzunternehmen	55	1411	3514	0400	A				0,00	398.100,00	
2 808000	Veräußerungen von Waren	16	2116	3116	0600	D	0,00	100,00		0,00	100,00	
2 811000	Miete- und Pächtertrag	14	2115	3115	0600	D	45.000,00	40.000,00	47.693,18	45.000,00	40.000,00	47.797,48
2 811008	Miete und Pächtertrag, (iV)	14	2115	3115	0600	D	300,00	300,00	312,50	300,00	300,00	312,50
2 813000	Erträge aus der Auflösung von Investitionszuschüssen (K		2127		0400	A	6.500,00	6.500,00	3.246,97			
2 817000	Erträge aus der Auflösung von sonstigen Rückstellungen		2117		0401	A	0,00		5.925,52			
2 828000	Rückersätze von Aufwendungen	18	2116	3116	0600	D	0,00		6.043,26	0,00		6.043,26
2 829000	Sonstige Erträge	18	2116	3116	0600	D	1.800,00	2.000,00	1.729,74	1.800,00	2.000,00	6.308,08
6 871000	Kapitaltransfers aus Gemeinde-Bedarfszuweisungsmittel	33	2121	3121	0400	A	1.154.100,00	393.300,00	469.588,36	1.154.100,00	393.300,00	469.588,36
5 002000	Straßenbauten	40	1021	3412	0604	D			3.829.619,69	1.800.000,00	1.100.000,00	1.288.662,28
5 002100	Straßenbauten; Grundeinlösungen	40	1021	3412	0400	A			0,00	24.000,00	24.000,00	0,00
5 005000	Bauliche Anlage zu Straßenbauten	40	1021	3412	0604	D				9.000,00		
5 010000	Gebäude und Bauten	40	1022	3413	0604	D			0,00	1.000,00	1.000,00	0,00
5 040000	Fahrzeuge	41	1025	3414	0600	D			47.116,67	17.000,00	17.000,00	10.995,00
5 042100	Amts-, Betriebs- und Geschäftsausstattung	41	1026	3415	0600	D			0,00	100,00	100,00	0,00
5 050000	Sonderanlagen	40	1024	3412	0604	D			567.943,03	1.000,00	10.000,00	263.854,24
5 050200	Sonderanlagen	40	1024	3412	0600	D			0,00	175.000,00	50.000,00	0,00
5 060000	Anlagen in Bau	40	1028	3412	0401	A			222.498,96	0,00	0,00	0,00
5 070000	Aktivierungsfähige Rechte (immaterielle Vermögenswerte)	42	1010	3411	0604	D			299.581,84	0,00	0,00	33.219,55
1 400000	Geringwertige Wirtschaftsgüter (GWG)	23	2221	3221	0600	D	2.000,00	1.000,00	8.464,28	2.000,00	1.000,00	8.464,28
1 400008	Geringwertige Wirtschaftsgüter des Anlagevermögens, (iV)	23	2221	3221	0600	D	400,00	0,00		400,00	0,00	
1 413000	Handelswaren	23	2221	3221	0600	D	1.700,00	1.700,00	5.070,17	1.700,00	1.700,00	5.070,17
1 457000	Druckwerke	23	2221	3221	0600	D	1.000,00	1.000,00	1.608,10	1.000,00	1.000,00	1.608,10
1 600000	Energiebezüge	24	2222	3222	0600	D	11.800,00	11.800,00	11.535,68	11.800,00	11.800,00	11.535,68
1 611000	Instandhaltung von Strassenbauten	24	2224	3224	0604	D	189.000,00	189.000,00	120.353,03	189.000,00	189.000,00	196.063,17
1 611700	Instandhaltung von Straßenbauten	24	2224	3224	0604	D	4.000,00			4.000,00		
1 614000	Instandhaltung von Gebäuden und Bauten	24	2224	3224	0601	D	1.000,00	1.500,00	0,00	1.000,00	1.500,00	0,00
1 617000	Instandhaltung von Fahrzeugen	24	2224	3224	0600	D	6.000,00	8.000,00	4.209,28	6.000,00	8.000,00	3.591,20
1 619000	Instandhaltung von Sonderanlagen	24	2224	3224	0600	D	5.000,00	20.000,00	16.324,18	5.000,00	20.000,00	16.324,18
1 619008	Instandhaltung von Sonderanlagen, (iV)	24	2224	3224	0600	D	7.400,00	0,00		7.400,00	0,00	
1 621000	Sonstige Transporte	24	2222	3222	0600	D	6.000,00	10.000,00	5.322,70	6.000,00	10.000,00	5.322,70
1 640000	Rechts- und Beratungsaufwand	24	2222	3222	0600	D	100,00	100,00	0,00	100,00	100,00	0,00
1 680000	Planmäßige Abschreibung		2226		0400	A	323.800,00	315.700,00	221.829,64			
1 710000	Öffentliche Abgaben, ohne Gebühren gemäß FAG	24	2225	3225	0600	D	0,00		5.925,52	0,00		5.925,52
1 722000	Rückersätze von Erträgen	24	2225	3225	0600	D	300,00	300,00	184,09	300,00	300,00	184,09

61601	Radwege	QS	MVAG	MVAG	AOB	R	VA 2023	VA 2022	RA 2021	VA 2023	VA 2022	RA 2021
Konto		VH/EH	FH				Ergebnis			Finanzierung		
1 726000	Mitgliedsbeiträge an Institutionen	24	2225	3225	0600	D	900,00	1.100,00	900,00	900,00	1.100,00	900,00
1 728000	Entgelte für sonstige Leistungen	24	2225	3225	0600	D	31.000,00	160.000,00	99.189,18	31.000,00	160.000,00	75.487,26
1 728008	Entgelte für sonstige Leistungen, (iV)	24	2225	3225	0600	D	0,00	0,00	16,72	0,00	0,00	16,72
1 728100	Entgelte für sonstige Leistungen	24	2225	3225	0503	C	60.000,00	70.000,00	52.226,60	60.000,00	70.000,00	30.093,00
1 728200	Entgelte für sonstige Leistungen	24	2225	3225	0604	D	50.000,00			50.000,00		
1 729000	Sonstige Aufwendungen	24	2225	3225	0600	E	100,00	100,00	0,00	100,00	100,00	0,00
1 755000	Transfers an Unternehmen (ohne Finanzunternehmen) und a	27	2233	3233	0503	C	0,00	100,00	0,00	0,00	100,00	0,00
1 757000	Transfers an private Organisationen ohne Erwerbszweck	27	2234	3234	0600	D	8.000,00	100,00	8.000,00	8.000,00	100,00	8.000,00
1 771000	Kapitaltransferz. an Länder, Landesfonds u. -kammern	43	2231	3431	0604	D	100.000,00	400.000,00	500.000,00	100.000,00	400.000,00	89.900,00
1 775000	Kapitaltransfers an Unternehmen (o Finanzunternehmen)	44	2233	3433	0600	D	92.000,00	200,00	0,00	92.000,00	200,00	0,00
1 775100	Kapitaltransfers an Unternehmen (o Finanzunternehmen)	44	2233	3433	MD00	A	100,00			100,00		
1 777000	Kapitaltransfers an private Organisationen ohne Erwerbs	44	2234	3434	0600	D	0,00	100,00	0,00	0,00	100,00	0,00
1 777100	Kapitaltransfers an private Organisationen ohne Erwerbs	44	2234	3434	MD00	A	100,00			100,00		
1 778000	Kapitaltransferzahlungen an Private Haushalte	44	2234	3434	0600	D	0,00	39.900,00	39.609,75	0,00	39.900,00	39.609,75
1 778100	Kapitaltransferzahlungen an private Haushalte	44	2234	3434	MD00	A	40.000,00			40.000,00		
Summe Aktiva (Vermögen)									4.966.760,19			
Summe Passiva (Vermögen)									314.283,03			
Summe Erträge (Ergebnis)							1.207.700,00	442.200,00	534.539,53			
Summe Aufwendungen (Ergebnis)							941.700,00	1.231.700,00	1.100.768,92			
NETTOERGEBNIS							266.000,00	-789.500,00	-566.229,39			
Summe Einzahlungen (Finanzierung)									1.201.200,00	1.244.500,00	894.349,68	
Summe Auszahlungen (Finanzierung)									2.645.000,00	2.118.100,00	2.094.826,89	
NETTOFINANZIERUNGSSALDO									-1.443.800,00	-873.600,00	-1.200.477,21	

Detailnachweis 2023

61603	Gaisberg	QS	MVAG	MVAG	AOB	R	VA 2023	VA 2022	RA 2021	VA 2023	VA 2022	RA 2021	
Konto		VH/EH	FH				Ergebnis			Finanzierung			
5 004000	Wasser- und Abwasserbauten und -anlagen	40	1023	3412	0601	D				120.000,00			
1 680000	Planmäßige Abschreibung		2226		0400	A	2.400,00						
1 775000	Kapitaltransfers an Unternehmen (o Finanzunternehmen)	44	2233	3433	0600	D	300.000,00	200.000,00		300.000,00	200.000,00		
1 777000	Kapitaltransfers an private Organisationen ohne Erwerbs	44	2234	3434	0604	D	0,00	16.000,00	0,00	0,00	16.000,00	0,00	
Summe Aktiva (Vermögen)									0,00				
Summe Passiva (Vermögen)									0,00				
Summe Erträge (Ergebnis)							0,00	0,00	0,00				
Summe Aufwendungen (Ergebnis)							302.400,00	216.000,00	0,00				
NETTOERGEBNIS							-302.400,00	-216.000,00	0,00				
Summe Einzahlungen (Finanzierung)										0,00	0,00	0,00	
Summe Auszahlungen (Finanzierung)										420.000,00	216.000,00	0,00	
NETTOFINANZIERUNGSSALDO										-420.000,00	-216.000,00	0,00	

Detailnachweis 2023

61607	Unfallschwerpunkte	QS	MVAG	MVAG	AOB	R	VA 2023	VA 2022	RA 2021	VA 2023	VA 2022	RA 2021
Konto		VH/EH	FH				Ergebnis			Finanzierung		
6 300100	Kapitaltransfers von Bund, Bundesfonds und Bundeskammer	33	1311	3331	0400	A				0,00	37.300,00	
6 346000	Investitionsdarlehen von Finanzunternehmen	55	1411	3514	0400	A				0,00	28.400,00	
6 871000	Kapitaltransfers aus Gemeinde-Bedarfszuweisungsmittel	33	2121	3121	0400	A	63.700,00	35.300,00	9.480,17	63.700,00	35.300,00	9.480,17
5 002000	Straßenbauten	40	1021	3412	0604	D			0,00	100.000,00	100.000,00	114.907,22
5 002100	Straßenbauten; (KV Hofhaymer Allee)	40	1021	3412	0400	A				1.000,00	1.000,00	
1 680000	Planmäßige Abschreibung		2226		0400	A	6.200,00	6.300,00	0,00			
Summe Aktiva (Vermögen)									0,00			
Summe Passiva (Vermögen)									0,00			
Summe Erträge (Ergebnis)							63.700,00	35.300,00	9.480,17			
Summe Aufwendungen (Ergebnis)							6.200,00	6.300,00	0,00			
NETTOERGEBNIS							57.500,00	29.000,00	9.480,17			
Summe Einzahlungen (Finanzierung)										63.700,00	101.000,00	9.480,17
Summe Auszahlungen (Finanzierung)										101.000,00	101.000,00	114.907,22
NETTOFINANZIERUNGSSALDO										-37.300,00	0,00	-105.427,05

Detailnachweis 2023

61700	Straßenbauregie	QS	MVAG	MVAG	AOB	R	VA 2023	VA 2022	RA 2021	VA 2023	VA 2022	RA 2021
Konto		VH/EH	FH				Ergebnis			Finanzierung		
6 300200	Kapitaltransfers von Bund, Bundesfonds und Bundeskammer	33	1311	3331	0401	A			100,00	0,00	0,00	0,00
6 346000	Investitionsdarlehen von Finanzunternehmen	55	1411	3514	0400	A				0,00	124.600,00	
2 813000	Erträge aus der Auflösung von Investitionszuschüssen (K		2127		0400	A	100,00		20,00			
2 829000	Sonstige Erträge	18	2116	3116	0604	D	30.000,00	40.000,00	29.064,95	30.000,00	40.000,00	31.452,72
2 829008	Sonstige Einnahmen, (iV)	18	2116	3116	0604	D	2.800,00	0,00	6.992,88	2.800,00	0,00	6.992,88
5 006000	Sonstige Grundstückseinrichtungen	40	1021	3412	0604	D			0,00	35.000,00	35.000,00	23.153,30
5 020000	Maschinen und maschinelle Anlagen	41	1025	3414	0604	D			202.082,55	42.000,00	40.000,00	50.493,60
5 030000	Werkzeuge und sonstige Erzeugungsmittel	41	1025	3414	0604	D			23.611,19	5.300,00	5.200,00	7.436,80
5 040000	Fahrzeuge	41	1025	3414	0604	D			52.514,06	6.500,00	13.400,00	0,00
5 042000	Amts-, Betriebs- und Geschäftsausstattung	41	1026	3415	0604	D			0,00	15.000,00	4.000,00	0,00
5 042008	Amts-, Betriebs- u. Geschäftsausstattung, (iV)	41	1026	3415	0604	D			0,00	100,00	100,00	0,00
5 042100	Amts-, Betriebs- und Geschäftsausstattung	41	1026	3415	0604	D			116.436,89	27.900,00	26.900,00	47.570,40
1 400000	Geringwertige Wirtschaftsgüter (GWG)	23	2221	3221	0604	D	40.000,00	40.000,00	39.651,07	40.000,00	40.000,00	39.863,06
1 400500	Geringwertige Wirtschaftsgüter (GWG), EDV	23	2221	3221	MD03	A	100,00	100,00	0,00	100,00	100,00	0,00
1 402000	Verbrauchsgüter für innerbetriebliche Leistungen	23	2221	3221	0604	D	300,00	300,00	0,00	300,00	300,00	0,00
1 409000	Ersatzteile	23	2221	3221	0604	D	1.400,00	1.400,00	1.642,43	1.400,00	1.400,00	1.642,43
1 430000	Lebensmittel	23	2221	3221	0604	D	400,00	400,00	204,38	400,00	400,00	204,38
1 452000	Treibstoffe	23	2221	3221	0604	D	22.000,00	20.000,00	17.242,89	22.000,00	20.000,00	17.242,89
1 453000	Schmier- und Schleifmittel	23	2221	3221	0604	D	3.000,00	3.000,00	2.471,28	3.000,00	3.000,00	2.471,28
1 454000	Reinigungsmittel	23	2221	3221	0604	D	1.500,00	1.500,00	1.428,65	1.500,00	1.500,00	1.428,65
1 455000	Chemische und sonstige artverwandte Mittel	23	2221	3221	0604	D	10.000,00	10.000,00	8.815,97	10.000,00	10.000,00	8.899,97
1 456000	Schreib-, Zeichen- und sonstige Büromittel	23	2221	3221	0604	D	1.000,00	1.000,00	743,57	1.000,00	1.000,00	743,57
1 457000	Druckwerke	23	2221	3221	0604	D	400,00	400,00	387,19	400,00	400,00	387,19
1 458000	Mittel zur ärztlichen Betreuung und Gesundheitsvorsorge	23	2221	3221	0604	D	3.900,00	3.900,00	1.789,05	3.900,00	3.900,00	1.789,05
1 458008	Mittel zur ärztlichen Betreuung und Gesundheitsvorsorge	23	2221	3221	0604	D	100,00	100,00		100,00	100,00	
1 459000	Sonstige Verbrauchsgüter	23	2221	3221	0604	D	5.000,00	5.000,00	6.292,81	5.000,00	5.000,00	6.292,81
1 459100	Sonstige Verbrauchsgüter	23	2221	3221	0601	D	500,00	500,00	0,00	500,00	500,00	0,00
1 500000	Geldbezüge der Beamten der Verwaltung	20	2211	3211	MD02	A	625.000,00	630.400,00	561.753,57	625.000,00	630.400,00	561.753,57
1 501000	Geldbezüge der Beamten in handwerklicher Verwendung	20	2211	3211	MD02	A	1.141.000,00	1.053.500,00	996.767,86	1.141.000,00	1.053.500,00	996.767,86
1 510000	Geldbezüge der Vertragsbediensteten der Verwaltung	20	2211	3211	MD02	A	365.000,00	297.300,00	309.538,94	365.000,00	297.300,00	309.538,94
1 511000	Geldbezüge d.Vertragsbediensteten in handwerkli.Verwend.	20	2211	3211	MD02	A	3.144.100,00	2.750.400,00	2.578.533,89	3.144.100,00	2.750.400,00	2.578.533,89
1 563000	Sonstige Aufwandsentschädigungen	20	2213	3213	MD02	A	12.300,00	14.900,00	14.478,58	12.300,00	14.900,00	14.478,58
1 565000	Mehrleistungsvergütungen	20	2211	3211	MD02	A	465.300,00	449.700,00	401.719,93	465.300,00	449.700,00	401.719,93
1 566000	Zuwendungen aus Anlaß von Dienstjubiläen	20	2212	3212	MD02	A	12.800,00	45.400,00	65.219,56	12.800,00	45.400,00	65.219,56
1 567000	Belohnungen, Geldaushilfen und Leistungsprämien	20	2213	3213	MD02	A	0,00	0,00	20.448,58	0,00	0,00	20.448,58
1 569000	Sonstige Nebengebühren	20	2211	3211	MD02	A	312.200,00	310.500,00	310.191,30	312.200,00	310.500,00	310.191,30
1 580000	Dienstgeberbeiträge z.Ausgleichsfonds f.Familienbeihilf	20	2212	3212	MD02	A	227.000,00	199.400,00	190.916,63	227.000,00	199.400,00	190.916,63
1 582000	Sonstige Dienstgeberbeiträge zur sozialen Sicherheit	20	2212	3212	MD02	A	926.700,00	828.200,00	808.082,56	926.700,00	828.200,00	808.082,56

Detailnachweis 2023

61700	Straßenbauregie	QS	MVAG	MVAG	AOB	R	VA 2023	VA 2022	RA 2021	VA 2023	VA 2022	RA 2021
Konto		VH/EH	FH				Ergebnis			Finanzierung		
1 600000	Energiebezüge	24	2222	3222	0600	D	18.800,00	17.800,00	18.340,66	18.800,00	17.800,00	18.111,46
1 613000	Instandhaltungen von sonstigen Grundstückseinrichtungen	24	2224	3224	0604	D	0,00		16.620,60	0,00		0,00
1 614000	Instandhaltung von Gebäuden und Bauten	24	2224	3224	0604	D	0,00		6.532,70	0,00		0,00
1 616000	Instandhaltung von Maschinen und maschinellen Anlagen	24	2224	3224	0604	D	29.000,00	30.000,00	41.138,47	29.000,00	30.000,00	40.989,67
1 616008	Instandhaltung von Maschinen und maschinellen Anlagen,	24	2224	3224	0604	D	1.000,00	0,00	948,30	1.000,00	0,00	948,30
1 617000	Instandhaltung von Fahrzeugen	24	2224	3224	0604	D	5.000,00	5.000,00	8.055,49	5.000,00	5.000,00	8.055,49
1 618000	Instandhaltung von sonstigen Anlagen	24	2224	3224	0604	D	1.800,00	1.800,00	907,20	1.800,00	1.800,00	907,20
1 621000	Sonstige Transporte	24	2222	3222	0604	D	100,00	100,00	0,00	100,00	100,00	0,00
1 631000	Telekommunikationsdienste	24	2222	3222	MD03	A	9.000,00	10.500,00	6.424,14	9.000,00	10.500,00	6.424,14
1 680000	Planmäßige Abschreibung		2226		0400	A	85.700,00	84.400,00	85.660,74			
1 700000	Miet- und Pachtaufwand	24	2223	3223	0601	D	4.000,00	4.000,00	3.518,02	4.000,00	4.000,00	3.518,02
1 700600	Miet- und Pachtaufwand (SIG)	24	2223	3223	0601	D	81.200,00	76.300,00	73.064,42	81.200,00	76.300,00	73.064,42
1 710000	Öffentliche Abgaben, ohne Gebühren gemäß FAG	24	2225	3225	0604	D	100,00	1.700,00	0,00	100,00	1.700,00	0,00
1 724000	Reisegebühren	24	2225	3225	MD02	A	300,00	300,00	41,80	300,00	300,00	41,80
1 724100	Reisegebühren	24	2225	3225	MD02	A	35.000,00	35.000,00	26.343,60	35.000,00	35.000,00	26.343,60
1 728000	Entgelte für sonstige Leistungen	24	2225	3225	0604	D	20.000,00	17.000,00	19.847,84	20.000,00	17.000,00	7.021,86
1 729000	Sonstige Aufwendungen	24	2225	3225	0604	E	2.000,00	2.000,00	843,00	2.000,00	2.000,00	843,00
Summe Aktiva (Vermögen)									394.644,69			
Summe Passiva (Vermögen)									100,00			
Summe Erträge (Ergebnis)							32.900,00	40.000,00	36.077,83			
Summe Aufwendungen (Ergebnis)							7.614.000,00	6.953.200,00	6.646.607,67			
NETTOERGEBNIS							-7.581.100,00	-6.913.200,00	-6.610.529,84			
Summe Einzahlungen (Finanzierung)										32.800,00	164.600,00	38.445,60
Summe Auszahlungen (Finanzierung)										7.660.100,00	6.993.400,00	6.653.539,74
NETTOFINANZIERUNGSSALDO										-7.627.300,00	-6.828.800,00	-6.615.094,14

Detailnachweis 2023

63000	Bundesflüsse	QS	MVAG	MVAG	AOB	R	VA 2023	VA 2022	RA 2021	VA 2023	VA 2022	RA 2021
Konto		VH/EH	FH				Ergebnis			Finanzierung		
6 346000	Investitionsdarlehen von Finanzunternehmen	55	1411	3514	0400	A				0,00	30.000,00	
2 382000	Rückstellungen für ausstehende Rechnungen		1532		0401	A			7.970,00	0,00	0,00	0,00
6 828000	Rückersätze von Aufwendungen	18	2116	3116	0602	D	0,00		124.263,60	0,00		124.263,60
5 004000	Wasser- und Abwasserbauten und -anlagen	40	1023	3412	0602	D			0,00	30.000,00	30.000,00	0,00
1 402000	Verbrauchsgüter für innerbetriebliche Leistungen	23	2221	3221	0602	D	100,00		0,00	100,00		0,00
1 452000	Treibstoffe	23	2221	3221	0602	D	100,00	100,00	0,00	100,00	100,00	0,00
1 455000	Chemische und sonstige artverwandte Mittel	23	2221	3221	0602	D	100,00		0,00	100,00		0,00
1 612000	Instandhaltung von Wasser- und Abwasserbauten und -anla	24	2224	3224	0602	D	1.000,00	2.000,00	1.801,35	1.000,00	2.000,00	1.801,35
1 621000	Sonstige Transporte	24	2222	3222	0602	D	100,00		0,00	100,00		0,00
1 680000	Planmäßige Abschreibung		2226		0400	A	1.200,00	1.100,00	0,00			
1 728000	Entgelte für sonstige Leistungen	24	2225	3225	0602	D	1.000,00	800,00	0,00	1.000,00	800,00	0,00
1 729000	Sonstige Aufwendungen	24	2225	3225	0602	D	100,00		0,00	100,00		0,00
1 750000	Transfers an Bund, Bundesfonds und Bundeskammern	26	2231	3231	0602	D	10.000,00	10.000,00	0,00	10.000,00	10.000,00	10.000,00
1 770000	Kapitaltransferzahlungen an Bund,Bundesfonds u.-kammern	43	2231	3431	0602	D	4.000,00	2.000,00	0,00	4.000,00	2.000,00	0,00
Summe Aktiva (Vermögen)									0,00			
Summe Passiva (Vermögen)									7.970,00			
Summe Erträge (Ergebnis)							0,00	0,00	124.263,60			
Summe Aufwendungen (Ergebnis)							17.700,00	16.000,00	1.801,35			
NETTOERGEBNIS							-17.700,00	-16.000,00	122.462,25			
Summe Einzahlungen (Finanzierung)										0,00	30.000,00	124.263,60
Summe Auszahlungen (Finanzierung)										46.500,00	44.900,00	11.801,35
NETTOFINANZIERUNGSSALDO										-46.500,00	-14.900,00	112.462,25

Detailnachweis 2023

63100	Konkurrenzwässer	QS	MVAG	MVAG	AOB	R	VA 2023	VA 2022	RA 2021	VA 2023	VA 2022	RA 2021
Konto		VH/EH	FH				Ergebnis			Finanzierung		
6 300000	Kapitaltransfers von Bund, Bundesfonds und Bundeskammer	33	1311	3331	0602	D			0,00	0,00	100,00	0,00
6 301000	Kapitaltransfers von Ländern, Landesfonds und Landeskam	33	1311	3331	0602	D			15.000,00	0,00	100,00	0,00
6 346000	Investitionsdarlehen von Finanzunternehmen	55	1411	3514	0400	A				0,00	263.100,00	
2 810000	Erträge aus Leistungen	13	2114	3114	0602	D	6.400,00	5.600,00	5.790,40	6.400,00	5.600,00	5.790,40
2 810008	Leistungserlöse, (iV)	13	2114	3114	0602	D	3.000,00	0,00	2.538,02	3.000,00	0,00	2.538,02
2 810009	Erträge aus Leistungen	13	2114	3114	0602	D	0,00	2.500,00	0,00	0,00	2.500,00	0,00
2 813000	Erträge aus der Auflösung von Investitionszuschüssen (K		2127		0400	A	0,00	100,00	0,00			
2 894000	Entnahmen von zweckgebundenen Haushaltsrücklagen		2301		0400	A	0,00		30.000,00			
5 004000	Wasser- und Abwasserbauten und -anlagen	40	1023	3412	0602	D			85.803,03	50.000,00	10.000,00	6.136,63
5 004100	Wasser- und Abwasserbauten und -anlagen; Grundeinlösung	40	1023	3412	0400	A			0,00	0,00	250.000,00	0,00
5 020000	Maschinen und maschinelle Anlagen	41	1025	3414	0602	D			40.021,71	3.000,00	3.000,00	18.451,06
5 040000	Fahrzeuge	41	1025	3414	0602	D			43.126,10	100,00	100,00	0,00
5 042000	Amts-, Betriebs- und Geschäftsausstattung	41	1026	3415	0602	D				100,00	100,00	
5 070000	Aktivierungsfähige Rechte (immaterielle Vermögenswerte)	42	1010	3411	0400	A			9.810,00	100,00	100,00	0,00
1 400000	Geringwertige Wirtschaftsgüter (GWG)	23	2221	3221	0602	D	18.000,00	17.000,00	13.061,44	18.000,00	17.000,00	12.520,05
1 402000	Verbrauchsgüter für innerbetriebliche Leistungen	23	2221	3221	0602	D	1.500,00	1.500,00	52,84	1.500,00	1.500,00	52,84
1 409000	Ersatzteile	23	2221	3221	0602	D	2.000,00	1.500,00	1.040,24	2.000,00	1.500,00	1.040,24
1 430000	Lebensmittel	23	2221	3221	0602	D	100,00	100,00	68,12	100,00	100,00	68,12
1 452000	Treibstoffe	23	2221	3221	0602	D	2.000,00	2.000,00	423,00	2.000,00	2.000,00	423,00
1 452009	Treibstoffe (VE)	23	2221	3221	0602	D	4.000,00		2.961,36	4.000,00		2.961,36
1 455000	Chemische und sonstige artverwandte Mittel	23	2221	3221	0602	D	800,00	300,00	758,59	800,00	300,00	758,59
1 459000	Sonstige Verbrauchsgüter	23	2221	3221	0602	D	4.000,00	3.000,00	2.446,62	4.000,00	3.000,00	2.446,62
1 600000	Energiebezüge	24	2222	3222	0600	D	1.000,00	300,00	925,23	1.000,00	300,00	925,23
1 612000	Instandhaltung von Wasser- und Abwasserbauten und -anla	24	2224	3224	0602	D	40.000,00	5.000,00	6.573,89	40.000,00	5.000,00	7.582,97
1 616000	Instandhaltung von Maschinen und maschinellen Anlagen	24	2224	3224	0602	D	5.000,00	5.000,00	2.440,87	5.000,00	5.000,00	2.440,87
1 617000	Instandhaltung von Fahrzeugen	24	2224	3224	0602	D	0,00		4.902,40	0,00		4.709,10
1 618000	Instandhaltung von sonstigen Anlagen	24	2224	3224	0602	D	100,00	100,00	269,59	100,00	100,00	269,59
1 621008	Sonstige Transporte (IV)	24	2222	3222	0602	D	27.000,00	27.000,00		27.000,00	27.000,00	
1 621009	Sonstige Transporte (VE)	24	2222	3222	0602	D	0,00		2.785,00	0,00		2.785,00
1 680000	Planmäßige Abschreibung		2226		0400	A	18.000,00	15.200,00	10.667,31			
1 705000	Operating Leasing	24	2223	3223	0602	D	0,00		805,40	0,00		998,70
1 728000	Entgelte für sonstige Leistungen	24	2225	3225	0602	D	25.000,00	20.000,00	16.758,92	25.000,00	20.000,00	18.184,36
1 729000	Sonstige Aufwendungen	24	2225	3225	0602	D	31.000,00	121.000,00	27.926,41	31.000,00	121.000,00	27.195,91
1 770000	Kapitaltransferzahlungen an Bund, Bundesfonds u.-kammern	43	2231	3431	0602	D	20.000,00	6.000,00	3.972,53	20.000,00	6.000,00	3.972,53
1 770003	TK Kapitaltransferzahlungen an Bund, Bundesfonds u.-kamm	43	2231	3431	0401	A	0,00		-3.688,34	0,00		0,00

63100	Konkurrenzzwässer	QS	MVAG	MVAG	AOB	R	VA 2023	VA 2022	RA 2021	VA 2023	VA 2022	RA 2021
Konto		VH/EH	FH				Ergebnis			Finanzierung		
	Summe Aktiva (Vermögen)								178.760,84			
	Summe Passiva (Vermögen)								15.000,00			
	Summe Erträge (Ergebnis)						9.400,00	8.200,00	38.328,42			
	Summe Aufwendungen (Ergebnis)						199.500,00	225.000,00	95.151,42			
	NETTOERGEBNIS						-190.100,00	-216.800,00	-56.823,00			
	Summe Einzahlungen (Finanzierung)									9.400,00	271.400,00	8.328,42
	Summe Auszahlungen (Finanzierung)									234.800,00	473.100,00	113.922,77
	NETTOFINANZIERUNGSSALDO									-225.400,00	-201.700,00	-105.594,35

Detailnachweis 2023

63300	Wildbachverbauung	QS	MVAG	MVAG	AOB	R	VA 2023	VA 2022	RA 2021	VA 2023	VA 2022	RA 2021
Konto		VH/EH	FH				Ergebnis			Finanzierung		
6 346000	Investitionsdarlehen von Finanzunternehmen	55	1411	3514	0400	A				0,00	1.000,00	
5 004100	Wasser- und Abwasserbauten und -anlagen; Grundeinlösung	40	1023	3412	0400	A			0,00	1.000,00	1.000,00	0,00
5 070000	Aktivierungsfähige Rechte (immaterielle Vermögenswerte)	42	1010	3411	0401	A			21.165,00	0,00	0,00	0,00
1 400000	Geringwertige Wirtschaftsgüter (GWG)	23	2221	3221	0602	D	500,00	100,00	0,00	500,00	100,00	0,00
1 402000	Verbrauchsgüter für innerbetriebliche Leistungen	23	2221	3221	0602	D	100,00	100,00	0,00	100,00	100,00	0,00
1 452000	Treibstoffe	23	2221	3221	0602	D	200,00	100,00	0,00	200,00	100,00	0,00
1 612000	Instandhaltung von Wasser- und Abwasserbauten und -anla	24	2224	3224	0602	D	4.000,00	5.000,00	0,00	4.000,00	5.000,00	0,00
1 621008	Sonstige Transporte (IV)	24	2222	3222	0602	D	300,00	300,00		300,00	300,00	
1 680000	Planmäßige Abschreibung		2226		0400	A	0,00	100,00				
1 728000	Entgelte für sonstige Leistungen	24	2225	3225	0602	D	5.000,00	5.000,00	0,00	5.000,00	5.000,00	0,00
1 770000	Kapitaltransferzahlungen an Bund,Bundesfonds u.-kammern	43	2231	3431	0602	D	20.000,00	15.000,00	3.012,25	20.000,00	15.000,00	3.012,25
Summe Aktiva (Vermögen)									21.165,00			
Summe Passiva (Vermögen)									0,00			
Summe Erträge (Ergebnis)							0,00	0,00	0,00			
Summe Aufwendungen (Ergebnis)							30.100,00	25.700,00	3.012,25			
NETTOERGEBNIS							-30.100,00	-25.700,00	-3.012,25			
Summe Einzahlungen (Finanzierung)										0,00	1.000,00	0,00
Summe Auszahlungen (Finanzierung)										31.100,00	26.600,00	3.012,25
NETTOFINANZIERUNGSSALDO										-31.100,00	-25.600,00	-3.012,25

Detailnachweis 2023

63400	Bergskarpierung	QS	MVAG	MVAG	AOB	R	VA 2023	VA 2022	RA 2021	VA 2023	VA 2022	RA 2021
Konto		VH/EH	FH				Ergebnis			Finanzierung		
6 346000	Investitionsdarlehen von Finanzunternehmen	55	1411	3514	0400	A				0,00		194.800,00
5 006000	Sonstige Grundstückseinrichtungen	40	1021	3412	0602	D			86.048,41	70.000,00	40.000,00	35.552,71
5 020000	Maschinen und maschinelle Anlagen	41	1025	3414	0602	D			12.188,35	3.000,00	3.000,00	2.569,26
5 040000	Fahrzeuge	41	1025	3414	0602	D			0,00	2.500,00	100,00	0,00
5 042100	Amts-, Betriebs- und Geschäftsausstattung	41	1026	3415	0602	D			1.155,53	1.800,00	1.700,00	0,00
5 280000	Geleistete Anzahlungen	40	1028	3425	0602	D				150.000,00	150.000,00	
1 400000	Geringwertige Wirtschaftsgüter (GWG)	23	2221	3221	0602	D	25.000,00	25.000,00	17.648,58	25.000,00	25.000,00	16.967,64
1 400500	Geringwertige Wirtschaftsgüter (GWG), EDV	23	2221	3221	MD03	A	100,00	100,00	0,00	100,00	100,00	0,00
1 402000	Verbrauchsgüter für innerbetriebliche Leistungen	23	2221	3221	0602	D	1.500,00	1.000,00	113,62	1.500,00	1.000,00	48,88
1 409000	Ersatzteile	23	2221	3221	0602	D	2.000,00	1.500,00	2.149,24	2.000,00	1.500,00	2.149,24
1 451000	Brennstoffe	23	2221	3221	0600	D	0,00	100,00	0,00	0,00	100,00	0,00
1 452000	Treibstoffe	23	2221	3221	0602	D	3.000,00	2.700,00	1.335,60	3.000,00	2.700,00	1.335,60
1 452009	Treibstoffe (VE)	23	2221	3221	0602	D	5.000,00	0,00	3.495,38	5.000,00	0,00	3.495,38
1 453000	Schmier- und Schleifmittel	23	2221	3221	0602	D	1.000,00	800,00	598,92	1.000,00	800,00	488,16
1 459000	Sonstige Verbrauchsgüter	23	2221	3221	0602	D	3.000,00	2.500,00	1.803,21	3.000,00	2.500,00	1.803,21
1 510000	Geldbezüge der Vertragsbediensteten der Verwaltung	20	2211	3211	MD02	A	61.500,00	56.400,00	54.810,41	61.500,00	56.400,00	54.810,41
1 511000	Geldbezüge d.Vertragsbediensteten in handwerkkl.Verwend.	20	2211	3211	MD02	A	509.100,00	474.800,00	455.185,99	509.100,00	474.800,00	455.185,99
1 563000	Sonstige Aufwandsentschädigungen	20	2213	3213	MD02	A	1.800,00	2.600,00	2.481,77	1.800,00	2.600,00	2.481,77
1 565000	Mehrleistungsvergütungen	20	2211	3211	MD02	A	900,00	900,00	3.552,45	900,00	900,00	3.552,45
1 566000	Zuwendungen aus Anlaß von Dienstjubiläen	20	2212	3212	MD02	A	5.000,00		12.353,14	5.000,00		12.353,14
1 569000	Sonstige Nebengebühren	20	2211	3211	MD02	A	12.100,00	12.200,00	11.936,79	12.100,00	12.200,00	11.936,79
1 580000	Dienstgeberbeiträge z.Ausgleichsfonds f.Familienbeihilf	20	2212	3212	MD02	A	21.100,00	20.000,00	21.060,74	21.100,00	20.000,00	21.060,74
1 582000	Sonstige Dienstgeberbeiträge zur sozialen Sicherheit	20	2212	3212	MD02	A	122.200,00	114.600,00	116.908,87	122.200,00	114.600,00	116.908,87
1 600000	Energiebezüge	24	2222	3222	0600	D	1.800,00	3.000,00	1.752,33	1.800,00	3.000,00	1.831,79
1 613000	Instandhaltungen von sonstigen Grundstückseinrichtungen	24	2224	3224	0602	D	100,00		978,24	100,00		978,24
1 616000	Instandhaltung von Maschinen und maschinellen Anlagen	24	2224	3224	0602	D	2.500,00	2.500,00	1.236,30	2.500,00	2.500,00	1.236,30
1 617000	Instandhaltung von Fahrzeugen	24	2224	3224	0602	D	100,00		4.090,45	100,00		4.090,45
1 618000	Instandhaltung von sonstigen Anlagen	24	2224	3224	0602	D	1.500,00	1.500,00	1.506,84	1.500,00	1.500,00	1.506,84
1 621008	Sonstige Transporte (IV)	24	2222	3222	0602	D	24.000,00	24.000,00		24.000,00	24.000,00	
1 621009	Sonstige Transporte (VE)	24	2222	3222	0602	D	0,00		3.999,00	0,00		3.999,00
1 631000	Telekommunikationsdienste	24	2222	3222	MD03	A	3.000,00	3.000,00	1.936,32	3.000,00	3.000,00	1.936,32
1 640000	Rechts- und Beratungsaufwand	24	2222	3222	0602	D	5.000,00	4.000,00	3.983,83	5.000,00	4.000,00	3.983,83
1 670000	Versicherungen	24	2222	3222	0400	A	700,00	700,00	647,88	700,00	700,00	647,88
1 680000	Planmäßige Abschreibung		2226		0400	A	9.900,00	10.400,00	3.416,23			
1 728000	Entgelte für sonstige Leistungen	24	2225	3225	0602	D	10.000,00	13.000,00	6.173,78	10.000,00	13.000,00	1.977,99
1 728700	Entgelte für sonstige Leistungen - Wasser	24	2225	3225	0600	D	100,00	100,00	83,33	100,00	100,00	77,31

63400	Bergskarpierung	QS	MVAG	MVAG	AOB	R	VA 2023	VA 2022	RA 2021	VA 2023	VA 2022	RA 2021
Konto		VH/EH	FH				Ergebnis			Finanzierung		
	Summe Aktiva (Vermögen)								99.392,29			
	Summe Passiva (Vermögen)								0,00			
	Summe Erträge (Ergebnis)						0,00	0,00	0,00			
	Summe Aufwendungen (Ergebnis)						833.000,00	777.400,00	735.239,24			
	NETTOERGEBNIS						-833.000,00	-777.400,00	-735.239,24			
	Summe Einzahlungen (Finanzierung)									0,00	194.800,00	0,00
	Summe Auszahlungen (Finanzierung)									1.050.400,00	961.800,00	764.966,19
	NETTOFINANZIERUNGSSALDO									-1.050.400,00	-767.000,00	-764.966,19

Detailnachweis 2023

64000	Einrichtungen u.Maßnahmen n.d.Straßenverkehrsordng.	QS	MVAG	MVAG	AOB	R	VA 2023	VA 2022	RA 2021	VA 2023	VA 2022	RA 2021
Konto		VH/EH	FH				Ergebnis			Finanzierung		
6 300000	Kapitaltransfers von Bund, Bundesfonds und Bundeskammer	33	1311	3331	0604	D			0,00	0,00	100,00	1.966,86
6 300100	Kapitaltransfers von Bund, Bundesfonds und Bundeskammer	33	1311	3331	0400	A				0,00	172.100,00	
6 300200	Kapitaltransfers von Bund, Bundesfonds und Bundeskammer	33	1311	3331	0401	A			2.757,62	0,00	0,00	0,00
6 301000	Kapitaltransfers von Ländern, Landesfonds und Landeskam	33	1311	3331	0604	D			1.398.137,30	200.000,00	100,00	268.536,65
6 346000	Investitionsdarlehen von Finanzunternehmen	55	1411	3514	0400	A				0,00	143.800,00	
2 382000	Rückstellungen für ausstehende Rechnungen		1532		0401	A			22.555,23	0,00	0,00	0,00
2 813000	Erträge aus der Auflösung von Investitionszuschüssen (K		2127		0400	A	141.600,00	116.700,00	129.103,42			
2 815000	Erträge aus der Auflösung von RST f. ausstehende Rechnu	18	2117		0401	A	23.000,00		34.469,16			
2 828000	Rückersätze von Aufwendungen	18	2116	3116	0604	D	100,00	0,00	362,81	100,00	0,00	362,81
2 829000	Sonstige Erträge	18	2116	3116	0604	D	20.000,00	20.000,00	54.444,55	20.000,00	20.000,00	59.809,05
2 829100	Sonstige Erträge	18	2116	3116	0604	D	350.000,00	350.000,00	449.567,12	350.000,00	350.000,00	354.432,56
2 861000	Transfers von Ländern, Landesfonds und Landeskammern	15	2121	3121	0604	D	300.000,00	300.000,00	373.828,98	300.000,00	300.000,00	610.164,82
2 861100	Transfers von Ländern, Landesfonds und Landeskammern	15	2121	3121	0604	D	130.000,00	130.000,00		130.000,00	130.000,00	
6 871000	Kapitaltransfers aus Gemeinde-Bedarfszuweisungsmittel	33	2121	3121	0400	A	299.700,00	177.000,00	115.473,81	299.700,00	177.000,00	115.473,81
5 002000	Straßenbauten	40	1021	3412	0604	D			48.001,92	9.000,00	26.000,00	27.959,50
5 005000	Bauliche Anlage zu Straßenbauten	40	1021	3412	0604	D				661.000,00		
5 030000	Werkzeuge und sonstige Erzeugungsmittel	41	1025	3414	0604	D			0,00	1.000,00	1.000,00	0,00
5 042100	Amts-, Betriebs- und Geschäftsausstattung	41	1026	3415	0604	D			4.913,56	5.000,00	5.000,00	970,80
5 050000	Sonderanlagen	40	1024	3412	0604	D			6.180.363,69	0,00	461.000,00	486.546,41
5 050100	Sonderanlagen	40	1024	3412	0101	A			58.374,88	100,00	100,00	0,00
1 100000	Gebrauchsgüter	41	1141	3221	0401	A			52.636,04	0,00	0,00	0,00
1 150000	Betriebsstoffe	41	1141	3221	0401	A			28.538,46	0,00	0,00	0,00
1 283000	Sonstige kurzfristige Forderungen		1133		0401	A			107.002,93	0,00	0,00	0,00
1 400000	Geringwertige Wirtschaftsgüter (GWG)	23	2221	3221	0604	D	5.000,00	5.000,00	3.580,35	5.000,00	5.000,00	3.821,05
1 402000	Verbrauchsgüter für innerbetriebliche Leistungen	23	2221	3221	0604	D	1.400,00	1.400,00	490,04	1.400,00	1.400,00	490,04
1 402008	Materialien für innerbetriebliche Leistungen (iV)	23	2221	3221	0604	D	200,00			200,00		
1 409000	Ersatzteile	23	2221	3221	0604	D	65.000,00	60.000,00	51.281,87	65.000,00	60.000,00	45.196,07
1 454000	Reinigungsmittel	23	2221	3221	0604	D	300,00	300,00	16,99	300,00	300,00	16,99
1 455000	Chemische und sonstige artverwandte Mittel	23	2221	3221	0604	D	400,00	400,00	0,00	400,00	400,00	0,00
1 458000	Mittel zur ärztlichen Betreuung und Gesundheitsvorsorge	23	2221	3221	0604	D	500,00	500,00		500,00	500,00	
1 459000	Sonstige Verbrauchsgüter	23	2221	3221	0604	D	9.900,00	9.900,00	4.236,34	9.900,00	9.900,00	3.910,53
1 459008	Sonstige Verbrauchsgüter, (iV)	23	2221	3221	0604	D	100,00			100,00		
1 600000	Energiebezüge	24	2222	3222	0600	D	85.300,00	81.600,00	88.453,68	85.300,00	81.600,00	88.453,68
1 611000	Instandhaltung von Strassenbauten	24	2224	3224	0604	D	205.000,00	200.000,00	177.338,37	205.000,00	200.000,00	179.429,18
1 611110	Instandhaltung von Straßenbauten	24	2224	3224	0604	D	260.000,00	260.000,00	236.684,02	260.000,00	260.000,00	236.684,02
1 611500	Instandhaltung von Straßenbauten	24	2224	3224	0604	D	11.200,00			11.200,00		
1 611510	Instandhaltung von Straßenbauten	24	2224	3224	0604	D	150.000,00			150.000,00		
1 611700	Instandhaltung von Straßenbauten	24	2224	3224	0604	D	779.000,00			779.000,00		

Detailnachweis 2023

64000	Einrichtungen u.Maßnahmen n.d.Straßenverkehrsordng.	QS	MVAG	MVAG	AOB	R	VA 2023	VA 2022	RA 2021	VA 2023	VA 2022	RA 2021
Konto		VH/EH	FH				Ergebnis			Finanzierung		
1 617000	Instandhaltung von Fahrzeugen	24	2224	3224	0604	D	1.100,00	1.100,00	175,89	1.100,00	1.100,00	175,89
1 618000	Instandhaltung von sonstigen Anlagen	24	2224	3224	0604	D	19.200,00	22.400,00	22.301,68	19.200,00	22.400,00	22.301,68
1 618008	Instandhaltung von sonstigen Anlagen, (iV)	24	2224	3224	0604	D	2.100,00	0,00		2.100,00	0,00	
1 618100	Instandhaltung von sonstigen Anlagen	24	2224	3224	0101	A	3.000,00	3.000,00	2.038,80	3.000,00	3.000,00	1.140,00
1 619000	Instandhaltung von Sonderanlagen	24	2224	3224	0604	D	0,00	150.000,00	155.127,44	0,00	150.000,00	196.831,85
1 619100	Instandhaltung von Sonderanlagen	24	2224	3224	0604	D	41.000,00	780.000,00	819.155,91	41.000,00	780.000,00	881.014,89
1 621008	Sonstige Transporte (IV)	24	2222	3222	0604	D	52.500,00	40.000,00		52.500,00	40.000,00	
1 621009	Sonstige Transporte (VE)	24	2222	3222	0604	D	0,00		36.037,50	0,00		36.037,50
1 631100	Telekommunikationsdienste	24	2222	3222	0604	D	12.000,00	12.000,00	8.648,69	12.000,00	12.000,00	8.648,69
1 670000	Versicherungen	24	2222	3222	0400	A	600,00	600,00	553,26	600,00	600,00	553,26
1 680000	Planmäßige Abschreibung		2226		0400	A	877.800,00	841.300,00	821.858,35			
1 688000	Dotierung von Rückstellungen für ausstehende Rechnungen	24	2226		0401	A	23.500,00		22.555,23			
1 700000	Miet- und Pachtaufwand	24	2223	3223	0604	D	0,00	0,00	4.935,99	0,00	0,00	4.935,99
1 728200	Entgelte für sonstige Leistungen	24	2225	3225	0604	D	97.500,00	97.500,00	60.812,68	97.500,00	97.500,00	55.598,74
1 729000	Sonstige Aufwendungen	24	2225	3225	0604	E	0,00	100,00	0,00	0,00	100,00	0,00
1 750000	Transfers an Bund, Bundesfonds und Bundeskammern	26	2231	3231	0604	D	0,00	100,00	0,00	0,00	100,00	0,00
Summe Aktiva (Vermögen)									6.479.831,48			
Summe Passiva (Vermögen)									1.423.450,15			
Summe Erträge (Ergebnis)							1.264.400,00	1.093.700,00	1.157.249,85			
Summe Aufwendungen (Ergebnis)							2.703.600,00	2.567.200,00	2.516.283,08			
NETTOERGEBNIS							-1.439.200,00	-1.473.500,00	-1.359.033,23			
Summe Einzahlungen (Finanzierung)									1.299.800,00	1.293.100,00	1.410.746,56	
Summe Auszahlungen (Finanzierung)									2.478.400,00	2.219.000,00	2.280.716,76	
NETTOFINANZIERUNGSSALDO									-1.178.600,00	-925.900,00	-869.970,20	

Detailnachweis 2023

64060	Verkehrs- und Straßenrechtsmaßnahmen	QS	MVAG	MVAG	AOB	R	VA 2023	VA 2022	RA 2021	VA 2023	VA 2022	RA 2021
Konto		VH/EH	FH				Ergebnis			Finanzierung		
6 346000	Investitionsdarlehen von Finanzunternehmen	55	1411	3514	0400	A				0,00	7.700,00	
2 816000	Kostenbeiträge (Kostenersätze) für sonstige Leistungen	13	2114	3114	0107	A	70.000,00	50.000,00	69.931,72	70.000,00	50.000,00	67.918,75
2 819000	Übrige nicht finanzierungswirksame Erträge		2117		0401	A	0,00		1.600,00			
2 829000	Sonstige Erträge	18	2116	3116	0107	A	18.000,00	15.000,00	20.510,84	18.000,00	15.000,00	17.082,74
5 042000	Amts-, Betriebs- und Geschäftsausstattung	41	1026	3415	0107	A			3.655,37	7.500,00	7.500,00	2.797,18
5 042008	Amts-, Betriebs- u. Geschäftsausstattung, (iV)	41	1026	3415	0107	A			4.685,68	0,00	0,00	5.206,31
5 042500	Amts-, Betriebs- und Geschäftsausstattung, EDV	41	1026	3415	MD03	A			0,00	100,00	100,00	0,00
5 070500	Aktivierungsfähige Rechte (immaterielle Vermögenswerte)	42	1010	3411	MD03	A			0,00	100,00	100,00	0,00
1 297000	Wertberichtigungen zu kurzfristigen Forderungen aus L+L		1131		0401	A			-9.900,00	0,00	0,00	0,00
1 400000	Geringwertige Wirtschaftsgüter (GWG)	23	2221	3221	0107	A	22.000,00	27.000,00	4.507,06	22.000,00	27.000,00	4.501,68
1 400500	Geringwertige Wirtschaftsgüter (GWG), EDV	23	2221	3221	MD03	A	100,00	4.400,00	162,00	100,00	4.400,00	162,00
1 456000	Schreib-, Zeichen- und sonstige Büromittel	23	2221	3221	0107	A	2.500,00	2.500,00	2.497,37	2.500,00	2.500,00	2.497,37
1 457000	Druckwerke	23	2221	3221	0107	A	8.000,00	8.000,00	7.777,77	8.000,00	8.000,00	7.777,77
1 457008	Druckwerke, (iV)	23	2221	3221	0107	A	0,00		12,00	0,00		12,00
1 459000	Sonstige Verbrauchsgüter	23	2221	3221	0107	A	100,00	100,00	92,34	100,00	100,00	86,44
1 500000	Geldbezüge der Beamten der Verwaltung	20	2211	3211	MD02	A	885.100,00	749.400,00	759.529,46	885.100,00	749.400,00	759.529,46
1 510000	Geldbezüge der Vertragsbediensteten der Verwaltung	20	2211	3211	MD02	A	324.700,00	338.800,00	211.958,27	324.700,00	338.800,00	211.958,27
1 563000	Sonstige Aufwandsentschädigungen	20	2213	3213	MD02	A	1.400,00	1.400,00	1.327,44	1.400,00	1.400,00	1.327,44
1 565000	Mehrleistungsvergütungen	20	2211	3211	MD02	A	59.000,00	58.500,00	50.224,31	59.000,00	58.500,00	50.224,31
1 566000	Zuwendungen aus Anlaß von Dienstjubiläen	20	2212	3212	MD02	A	8.100,00	0,00	33.666,12	8.100,00	0,00	33.666,12
1 567000	Belohnungen, Geldaushilfen und Leistungsprämien	20	2213	3213	MD02	A	0,00	0,00	14.442,00	0,00	0,00	14.442,00
1 569000	Sonstige Nebengebühren	20	2211	3211	MD02	A	22.200,00	19.200,00	17.351,54	22.200,00	19.200,00	17.351,54
1 580000	Dienstgeberbeiträge z.Ausgleichsfonds f.Familienbeihilf	20	2212	3212	MD02	A	49.700,00	39.000,00	36.985,34	49.700,00	39.000,00	36.985,34
1 582000	Sonstige Dienstgeberbeiträge zur sozialen Sicherheit	20	2212	3212	MD02	A	115.000,00	124.900,00	86.104,22	115.000,00	124.900,00	86.104,22
1 618500	Instandhaltung von sonstigen Anlagen, EDV	24	2224	3224	MD03	A	1.000,00	1.000,00	0,00	1.000,00	1.000,00	0,00
1 621000	Sonstige Transporte	24	2222	3222	0107	A	200,00	200,00	33,00	200,00	200,00	33,00
1 621008	Sonstige Transporte (IV)	24	2222	3222	0107	A	1.200,00	200,00		1.200,00	200,00	
1 621009	Sonstige Transporte (VE)	24	2222	3222	0107	A	0,00		13,80	0,00		13,80
1 630000	Postdienste	24	2222	3222	MD03	A	22.000,00	25.000,00	14.854,49	22.000,00	25.000,00	14.854,49
1 631000	Telekommunikationsdienste	24	2222	3222	MD03	A	9.000,00	8.000,00	8.324,69	9.000,00	8.000,00	8.324,69
1 680000	Planmäßige Abschreibung		2226		0400	A	2.600,00	2.800,00	892,44			
1 690000	Abschreibung von Forderungen (Schadensfälle)		2225		0107	A	0,00		7.654,16			
1 691000	Schadensvergütungen	24	2225	3225	0107	A	0,00	100,00	0,00	0,00	100,00	0,00
1 700100	Miet- und Pachtaufwand	24	2223	3223	0107	A	8.000,00	12.000,00	4.030,00	8.000,00	12.000,00	3.750,00
1 700500	Miet- und Pachtaufwand, EDV	24	2223	3223	MD03	A	4.000,00	4.000,00	244,06	4.000,00	4.000,00	244,06
1 724000	Reisegebühren	24	2225	3225	MD02	A	500,00	500,00	136,28	500,00	500,00	136,28
1 724100	Reisegebühren	24	2225	3225	MD02	A	2.500,00	2.500,00	1.594,11	2.500,00	2.500,00	1.594,11
1 724200	Reisegebühren	24	2225	3225	MD02	A	2.400,00	2.400,00	2.325,00	2.400,00	2.400,00	2.325,00

64060	Verkehrs- und Straßenrechtsmaßnahmen	QS	MVAG	MVAG	AOB	R	VA 2023	VA 2022	RA 2021	VA 2023	VA 2022	RA 2021
Konto		VH/EH	FH				Ergebnis			Finanzierung		
1 728000	Entgelte für sonstige Leistungen	24	2225	3225	0107	A	120.000,00	140.000,00	104.828,64	120.000,00	140.000,00	100.413,56
1 728500	Entgelte für sonstige Leistungen, EDV	24	2225	3225	MD03	A	100,00	100,00	0,00	100,00	100,00	0,00
Summe Aktiva (Vermögen)									-1.558,95			
Summe Passiva (Vermögen)									0,00			
Summe Erträge (Ergebnis)							88.000,00	65.000,00	92.042,56			
Summe Aufwendungen (Ergebnis)							1.671.400,00	1.572.000,00	1.371.567,91			
NETTOERGEBNIS							-1.583.400,00	-1.507.000,00	-1.279.525,35			
Summe Einzahlungen (Finanzierung)										88.000,00	72.700,00	85.001,49
Summe Auszahlungen (Finanzierung)										1.676.500,00	1.576.900,00	1.366.318,44
NETTOFINANZIERUNGSSALDO										-1.588.500,00	-1.504.200,00	-1.281.316,95

Detailnachweis 2023

64070	Reisebuslogistik	QS	MVAG	MVAG	AOB	R	VA 2023	VA 2022	RA 2021	VA 2023	VA 2022	RA 2021
Konto		VH/EH	FH				Ergebnis			Finanzierung		
6 346000	Investitionsdarlehen von Finanzunternehmen	55	1411	3514	0400	A				0,00	250.200,00	
2 811000	Miete- und Pachtertrag	14	2115	3115	0400	A	1.640.000,00	1.640.000,00	296.955,61	1.640.000,00	1.640.000,00	374.639,23
2 811100	Miete- und Pachtertrag	14	2115	3115	0400	A	0,00	100,00	0,00	0,00	100,00	0,00
2 829000	Sonstige Erträge	18	2116	3116	0400	A	0,00	100,00	0,00	0,00	100,00	0,00
5 002000	Straßenbauten	40	1021	3412	0604	D			0,00	250.000,00	100,00	0,00
5 010000	Gebäude und Bauten	40	1022	3413	0400	A			0,00	100,00	100,00	0,00
5 050000	Sonderanlagen	40	1024	3412	0400	A			0,00	100,00	250.000,00	0,00
1 400000	Geringwertige Wirtschaftsgüter (GWG)	23	2221	3221	0400	A	1.400,00	1.400,00	14,58	1.400,00	1.400,00	14,58
1 457000	Druckwerke	23	2221	3221	0400	A	2.500,00	2.500,00	0,00	2.500,00	2.500,00	0,00
1 458000	Mittel zur ärztlichen Betreuung und Gesundheitsvorsorge	23	2221	3221	0400	A	300,00	300,00	0,00	300,00	300,00	0,00
1 459000	Sonstige Verbrauchsgüter	23	2221	3221	0400	A	1.500,00	1.500,00	0,00	1.500,00	1.500,00	0,00
1 600000	Energiebezüge	24	2222	3222	0400	A	1.000,00	1.000,00	573,26	1.000,00	1.000,00	536,36
1 613000	Instandhaltungen von sonstigen Grundstückseinrichtungen	24	2224	3224	0400	A	8.300,00	8.300,00	7.177,44	8.300,00	8.300,00	7.177,44
1 613008	Instandhaltungen v.Sonstigen Grundstückseinrichtungen,	24	2224	3224	0400	A	700,00	700,00	1.905,40	700,00	700,00	1.905,40
1 618000	Instandhaltung von sonstigen Anlagen	24	2224	3224	0400	A	7.500,00	7.500,00	2.186,75	7.500,00	7.500,00	2.186,75
1 618900	Instandhaltung von sonstigen Anlagen	24	2224	3224	0400	A	100,00	250.000,00		100,00	250.000,00	
1 680000	Planmäßige Abschreibung		2226		0400	A	12.500,00	12.600,00				
1 700000	Miet- und Pachtaufwand	24	2223	3223	0400	A	170.000,00	160.000,00	124.140,92	170.000,00	160.000,00	124.140,92
1 710000	Öffentliche Abgaben, ohne Gebühren gemäß FAG	24	2225	3225	0400	A	2.500,00	2.500,00	33,60	2.500,00	2.500,00	33,60
1 711000	Gebühren f.d.Ben.v.Gemeindeeinr.u-anl.gem.FAG (Ausgaben)	24	2225	3225	0400	A	22.000,00	22.000,00	500,48	22.000,00	22.000,00	500,48
1 728000	Entgelte für sonstige Leistungen	24	2225	3225	0400	A	726.000,00	526.000,00	355.994,61	726.000,00	526.000,00	374.089,58
1 728008	Entgelte für sonstige Leistungen, (iV)	24	2225	3225	0400	A	14.100,00	14.100,00	14.092,08	14.100,00	14.100,00	28.184,16
1 728100	Entgelte für sonstige Leistungen	24	2225	3225	0400	A	140.000,00	140.000,00	0,00	140.000,00	140.000,00	0,00
1 728700	Entgelte für sonstige Leistungen - Wasser	24	2225	3225	0400	A	2.600,00	2.600,00	0,00	2.600,00	2.600,00	0,00
1 775000	Kapitaltransfers an Unternehmen (o Finanzunternehmen)	44	2233	3433	0400	A	100,00	100,00	0,00	100,00	100,00	0,00
Summe Aktiva (Vermögen)									0,00			
Summe Passiva (Vermögen)									0,00			
Summe Erträge (Ergebnis)							1.640.000,00	1.640.200,00	296.955,61			
Summe Aufwendungen (Ergebnis)							1.113.100,00	1.153.100,00	506.619,12			
NETTOERGEBNIS							526.900,00	487.100,00	-209.663,51			
Summe Einzahlungen (Finanzierung)									1.640.000,00	1.890.400,00	374.639,23	
Summe Auszahlungen (Finanzierung)									1.350.800,00	1.390.700,00	538.769,27	
NETTOFINANZIERUNGSSALDO									289.200,00	499.700,00	-164.130,04	

Detailnachweis 2023

64090	Parkraumbewirtschaftung	QS	MVAG	MVAG	AOB	R	VA 2023	VA 2022	RA 2021	VA 2023	VA 2022	RA 2021
Konto		VH/EH	FH				Ergebnis			Finanzierung		
6 346000	Investitionsdarlehen von Finanzunternehmen	55	1411	3514	0400	A				0,00	15.500,00	
2 810000	Erträge aus Leistungen	13	2114	3114	0106	A	100,00	100,00	0,00	100,00	100,00	0,00
2 816000	Kostenbeiträge (Kostenersätze) für sonstige Leistungen	13	2114	3114	0106	A	80.000,00	100.000,00	90.866,53	80.000,00	100.000,00	90.866,53
2 829000	Sonstige Erträge	18	2116	3116	0106	A	100,00	100,00	117,00	100,00	100,00	117,00
5 030000	Werkzeuge und sonstige Erzeugungsmittel	41	1025	3414	0106	A				300,00	300,00	
5 042000	Amts-, Betriebs- und Geschäftsausstattung	41	1026	3415	0106	A			7.485,42	6.500,00	4.500,00	0,00
5 042008	Amts-, Betriebs- u. Geschäftsausstattung, (iV)	41	1026	3415	0106	A			0,00	500,00	500,00	0,00
5 042500	Amts-, Betriebs- und Geschäftsausstattung, EDV	41	1026	3415	MD03	A			4.454,83	100,00	100,00	863,05
5 050000	Sonderanlagen	40	1024	3412	0106	A			951.809,96	10.000,00	10.000,00	0,00
5 070500	Aktivierungsfähige Rechte (immaterielle Vermögenswerte)	42	1010	3411	MD03	A			0,00	100,00	100,00	0,00
1 400000	Geringwertige Wirtschaftsgüter (GWG)	23	2221	3221	0106	A	9.000,00	9.000,00	2.160,12	9.000,00	9.000,00	1.569,55
1 400008	Geringwertige Wirtschaftsgüter des Anlagevermögens, (iV)	23	2221	3221	0106	A	100,00	100,00		100,00	100,00	
1 400500	Geringwertige Wirtschaftsgüter (GWG), EDV	23	2221	3221	MD03	A	18.400,00	100,00	5.473,92	18.400,00	100,00	1.471,92
1 402000	Verbrauchsgüter für innerbetriebliche Leistungen	23	2221	3221	0106	A	100,00	100,00	0,00	100,00	100,00	0,00
1 409000	Ersatzteile	23	2221	3221	0106	A	300,00	300,00	0,00	300,00	300,00	0,00
1 454000	Reinigungsmittel	23	2221	3221	0106	A	400,00	400,00	90,37	400,00	400,00	90,37
1 455000	Chemische und sonstige artverwandte Mittel	23	2221	3221	0106	A	200,00	200,00	0,00	200,00	200,00	0,00
1 456000	Schreib-, Zeichen- und sonstige Büromittel	23	2221	3221	0106	A	10.500,00	10.500,00	8.549,74	10.500,00	10.500,00	8.549,74
1 457000	Druckwerke	23	2221	3221	0106	A	35.000,00	35.000,00	15.050,62	35.000,00	35.000,00	21.120,88
1 458000	Mittel zur ärztlichen Betreuung und Gesundheitsvorsorge	23	2221	3221	0106	A	1.000,00	1.000,00	629,86	1.000,00	1.000,00	629,86
1 459000	Sonstige Verbrauchsgüter	23	2221	3221	0106	A	300,00	300,00	8,95	300,00	300,00	8,95
1 500000	Geldbezüge der Beamten der Verwaltung	20	2211	3211	MD02	A	404.700,00	370.100,00	353.410,37	404.700,00	370.100,00	353.410,37
1 510000	Geldbezüge der Vertragsbediensteten der Verwaltung	20	2211	3211	MD02	A	620.900,00	551.800,00	470.343,02	620.900,00	551.800,00	470.343,02
1 511000	Geldbezüge d.Vertragsbediensteten in handwerkli.Verwend.	20	2211	3211	MD02	A	0,00	32.600,00	18.410,24	0,00	32.600,00	18.410,24
1 563000	Sonstige Aufwandsentschädigungen	20	2213	3213	MD02	A	1.400,00	1.600,00	1.545,90	1.400,00	1.600,00	1.545,90
1 565000	Mehrleistungsvergütungen	20	2211	3211	MD02	A	64.800,00	58.000,00	53.264,84	64.800,00	58.000,00	53.264,84
1 566000	Zuwendungen aus Anlaß von Dienstjubiläen	20	2212	3212	MD02	A	6.900,00		64.604,80	6.900,00		64.604,80
1 569000	Sonstige Nebengebühren	20	2211	3211	MD02	A	26.400,00	25.800,00	22.632,93	26.400,00	25.800,00	22.632,93
1 580000	Dienstgeberbeiträge z.Ausgleichsfonds f.Familienbeihilf	20	2212	3212	MD02	A	29.800,00	29.800,00	28.350,38	29.800,00	29.800,00	28.350,38
1 582000	Sonstige Dienstgeberbeiträge zur sozialen Sicherheit	20	2212	3212	MD02	A	160.400,00	150.600,00	132.353,08	160.400,00	150.600,00	132.353,08
1 618000	Instandhaltung von sonstigen Anlagen	24	2224	3224	0106	A	35.000,00	35.000,00	19.366,66	35.000,00	35.000,00	18.754,90
1 618500	Instandhaltung von sonstigen Anlagen, EDV	24	2224	3224	MD03	A	100,00	100,00	624,00	100,00	100,00	624,00
1 621008	Sonstige Transporte (IV)	24	2222	3222	0106	A	6.000,00	6.000,00		6.000,00	6.000,00	
1 621009	Sonstige Transporte (VE)	24	2222	3222	0106	A	0,00		4.796,50	0,00		4.796,50
1 630000	Postdienste	24	2222	3222	MD03	A	121.000,00	110.000,00	72.303,81	121.000,00	110.000,00	73.415,78
1 631000	Telekommunikationsdienste	24	2222	3222	MD03	A	7.000,00	6.500,00	6.395,27	7.000,00	6.500,00	6.395,27
1 680000	Planmäßige Abschreibung		2226		0400	A	104.200,00	108.200,00	105.694,20			
1 700100	Miet- und Pachtaufwand	24	2223	3223	0106	A	100,00	100,00	0,00	100,00	100,00	0,00

Detailnachweis 2023

64090	Parkraumbewirtschaftung	QS	MVAG	MVAG	AOB	R	VA 2023	VA 2022	RA 2021	VA 2023	VA 2022	RA 2021
Konto		VH/EH	FH				Ergebnis			Finanzierung		
1 700500	Miet- und Pachtaufwand, EDV	24	2223	3223	MD03	A	1.000,00	1.000,00	499,35	1.000,00	1.000,00	499,35
1 720000	Kostenbeiträge (Kostenersätze) für Leistungen	24	2225	3225	0106	A	2.000,00	2.000,00	0,00	2.000,00	2.000,00	9,70
1 728000	Entgelte für sonstige Leistungen	24	2225	3225	0106	A	2.250.000,00	2.190.000,00	1.787.193,44	2.250.000,00	2.190.000,00	1.780.807,50
1 728500	Entgelte für sonstige Leistungen, EDV	24	2225	3225	MD03	A	100,00	100,00	0,00	100,00	100,00	0,00
Summe Aktiva (Vermögen)									963.750,21			
Summe Passiva (Vermögen)									0,00			
Summe Erträge (Ergebnis)							80.200,00	100.200,00	90.983,53			
Summe Aufwendungen (Ergebnis)							3.917.100,00	3.736.300,00	3.173.752,37			
NETTOERGEBNIS							-3.836.900,00	-3.636.100,00	-3.082.768,84			
Summe Einzahlungen (Finanzierung)										80.200,00	115.700,00	90.983,53
Summe Auszahlungen (Finanzierung)										3.830.400,00	3.643.600,00	3.064.522,88
NETTOFINANZIERUNGSSALDO										-3.750.200,00	-3.527.900,00	-2.973.539,35

Detailnachweis 2023

65100	S-Bahn	QS	MVAG	MVAG	AOB	R	VA 2023	VA 2022	RA 2021	VA 2023	VA 2022	RA 2021	
Konto		VH/EH	FH				Ergebnis			Finanzierung			
6 346000	Investitionsdarlehen von Finanzunternehmen	55	1411	3514	0400	A				0,00	2.000,00		
5 002000	Straßenbauten	40	1021	3412	0604	D			0,00	1.000,00	1.000,00	0,00	
5 005000	Bauliche Anlage zu Straßenbauten	40	1021	3412	0604	D				1.000,00			
5 050000	Sonderanlagen	40	1024	3412	0604	D			0,00	0,00	1.000,00	0,00	
1 680000	Planmäßige Abschreibung		2226		0400	A	200,00	100,00	0,00				
1 728000	Entgelte für sonstige Leistungen	24	2225	3225	0604	D	290.000,00	290.000,00	279.342,83	290.000,00	290.000,00	275.708,17	
Summe Aktiva (Vermögen)									0,00				
Summe Passiva (Vermögen)									0,00				
Summe Erträge (Ergebnis)							0,00	0,00	0,00				
Summe Aufwendungen (Ergebnis)							290.200,00	290.100,00	279.342,83				
NETTOERGEBNIS							-290.200,00	-290.100,00	-279.342,83				
Summe Einzahlungen (Finanzierung)										0,00	2.000,00	0,00	
Summe Auszahlungen (Finanzierung)										292.000,00	292.000,00	275.708,17	
NETTOFINANZIERUNGSSALDO										-292.000,00	-290.000,00	-275.708,17	

Detailnachweis 2023

74900	Sonstige Einrichtungen und Maßnahmen	QS	MVAG	MVAG	AOB	R	VA 2023	VA 2022	RA 2021	VA 2023	VA 2022	RA 2021
Konto		VH/EH	FH				Ergebnis			Finanzierung		
2 815000	Erträge aus der Auflösung von RST f. ausstehende Rechnu	18	2117		0401	A	0,00		5.000,00			
1 755000	Transfers an Unternehmen (ohne Finanzunternehmen) und a	27	2233	3233	0602	D	5.000,00	5.000,00	5.000,00	5.000,00	5.000,00	5.000,00
1 755100	Transfers an Unternehmen (ohne Finanzunternehmen) und a	27	2233	3233	MD00	A	95.000,00	94.900,00	89.941,35	95.000,00	94.900,00	89.941,35
Summe Aktiva (Vermögen)									0,00			
Summe Passiva (Vermögen)									0,00			
Summe Erträge (Ergebnis)							0,00	0,00	5.000,00			
Summe Aufwendungen (Ergebnis)							100.000,00	99.900,00	94.941,35			
NETTOERGEBNIS							-100.000,00	-99.900,00	-89.941,35			
Summe Einzahlungen (Finanzierung)										0,00	0,00	0,00
Summe Auszahlungen (Finanzierung)										100.000,00	99.900,00	94.941,35
NETTOFINANZIERUNGSSALDO										-100.000,00	-99.900,00	-94.941,35

Detailnachweis 2023

78200	Wirtschaftspolitische Maßnahmen	QS	MVAG	MVAG	AOB	R	VA 2023	VA 2022	RA 2021	VA 2023	VA 2022	RA 2021
Konto		VH/EH	FH				Ergebnis			Finanzierung		
6 346000	Investitionsdarlehen von Finanzunternehmen	55	1411	3514	0400	A				0,00	5.300,00	
2 815000	Erträge aus der Auflösung von RST f. ausstehende Rechnu	18	2117		0401	A	0,00		6.916,46			
2 828000	Rückersätze von Aufwendungen	18	2116	3116	MD00	A	0,00	0,00	14.117,27	0,00	0,00	12.968,82
2 829000	Sonstige Erträge	18	2116	3116	MD00	A	0,00	0,00	44.352,30	0,00	0,00	44.344,95
5 042000	Amts-, Betriebs- und Geschäftsausstattung	41	1026	3415	MD00	A			1.135,38	3.000,00	5.000,00	0,00
5 042008	Amts-, Betriebs- u. Geschäftsausstattung, (iV)	41	1026	3415	MD00	A			0,00	300,00	100,00	0,00
5 042500	Amts-, Betriebs- und Geschäftsausstattung, EDV	41	1026	3415	MD03	A			526,00	100,00	100,00	0,00
5 070500	Aktivierungsfähige Rechte (immaterielle Vermögenswerte)	42	1010	3411	MD03	A			0,00	100,00	100,00	0,00
5 080000	Beteiligungen an verbundenen Unternehmen	60	1041	3417	0400	A				100,00	0,00	
1 283000	Sonstige kurzfristige Forderungen		1133		0401	A			1.340,00	0,00	0,00	0,00
1 400000	Geringwertige Wirtschaftsgüter (GWG)	23	2221	3221	MD00	A	3.300,00	6.000,00	2.827,31	3.300,00	6.000,00	2.847,29
1 400008	Geringwertige Wirtschaftsgüter des Anlagevermögens, (iV)	23	2221	3221	MD00	A	300,00			300,00		
1 400500	Geringwertige Wirtschaftsgüter (GWG), EDV	23	2221	3221	MD03	A	100,00	100,00	7.464,00	100,00	100,00	7.464,00
1 413000	Handelswaren	23	2221	3221	MD00	A	100,00	100,00	0,00	100,00	100,00	388,62
1 456000	Schreib-, Zeichen- und sonstige Büromittel	23	2221	3221	MD00	A	2.500,00	4.500,00	794,07	2.500,00	4.500,00	798,06
1 457000	Druckwerke	23	2221	3221	MD00	A	5.500,00	6.900,00	1.527,52	5.500,00	6.900,00	1.527,52
1 459000	Sonstige Verbrauchsgüter	23	2221	3221	MD00	A	1.000,00	1.000,00	431,19	1.000,00	1.000,00	431,19
1 500000	Geldbezüge der Beamten der Verwaltung	20	2211	3211	MD02	A	0,00	303.100,00	297.561,91	0,00	303.100,00	297.561,91
1 510000	Geldbezüge der Vertragsbediensteten der Verwaltung	20	2211	3211	MD02	A	0,00	338.200,00	160.490,26	0,00	338.200,00	160.490,26
1 563000	Sonstige Aufwandsentschädigungen	20	2213	3213	MD02	A	0,00	1.400,00	1.374,00	0,00	1.400,00	1.374,00
1 565000	Mehrleistungsvergütungen	20	2211	3211	MD02	A	0,00	11.200,00	10.532,52	0,00	11.200,00	10.532,52
1 569000	Sonstige Nebengebühren	20	2211	3211	MD02	A	0,00	5.200,00	4.749,84	0,00	5.200,00	4.749,84
1 580000	Dienstgeberbeiträge z.Ausgleichsfonds f.Familienbeihilf	20	2212	3212	MD02	A	0,00	17.400,00	11.655,85	0,00	17.400,00	11.655,85
1 582000	Sonstige Dienstgeberbeiträge zur sozialen Sicherheit	20	2212	3212	MD02	A	0,00	84.200,00	49.856,12	0,00	84.200,00	49.856,12
1 618100	Instandhaltung von sonstigen Anlagen	24	2224	3224	MD00	A	200,00	300,00	151,19	200,00	300,00	151,19
1 618108	Instandhaltung von sonstigen Anlagen (iV)	24	2224	3224	MD00	A	100,00	0,00		100,00	0,00	
1 618500	Instandhaltung von sonstigen Anlagen, EDV	24	2224	3224	MD03	A	100,00	100,00	0,00	100,00	100,00	0,00
1 621000	Sonstige Transporte	24	2222	3222	MD00	A	500,00	500,00	3,60	500,00	500,00	3,60
1 621008	Sonstige Transporte (IV)	24	2222	3222	MD00	A	1.400,00	1.400,00		1.400,00	1.400,00	
1 621009	Sonstige Transporte (VE)	24	2222	3222	MD04	A	0,00		45,60	0,00		45,60
1 630000	Postdienste	24	2222	3222	MD03	A	600,00	500,00	504,54	600,00	500,00	509,35
1 631000	Telekommunikationsdienste	24	2222	3222	MD03	A	2.000,00	1.300,00	1.513,80	2.000,00	1.300,00	1.513,80
1 640000	Rechts- und Beratungsaufwand	24	2222	3222	MD00	A	70.000,00	70.000,00	4.699,00	70.000,00	70.000,00	4.699,00
1 640100	Rechts- und Beratungsaufwand	24	2222	3222	MD00	A	0,00	190.000,00	137.088,24	0,00	190.000,00	134.355,92
1 640200	Rechts- und Beratungsaufwand	24	2222	3222	MD04	A	0,00	8.000,00	4.320,00	0,00	8.000,00	4.320,00
1 680000	Planmäßige Abschreibung		2226		0400	A	1.300,00	1.800,00	469,81			
1 691000	Schadensvergütungen	24	2225	3225	MD00	A	100,00	100,00	0,00	100,00	100,00	0,00
1 700500	Miet- und Pacht aufwand, EDV	24	2223	3223	MD03	A	1.000,00	1.000,00	469,36	1.000,00	1.000,00	469,36

Detailnachweis 2023

78200	Wirtschaftspolitische Maßnahmen	QS	MVAG	MVAG	AOB	R	VA 2023	VA 2022	RA 2021	VA 2023	VA 2022	RA 2021
Konto		VH/EH	FH				Ergebnis			Finanzierung		
1 710000	Öffentliche Abgaben, ohne Gebühren gemäß FAG	24	2225	3225	MD00	A	500,00	500,00	0,00	500,00	500,00	0,00
1 723000	Amtspauschalien und Repräsentationsaufwendungen	24	2225	3225	MD00	A	6.100,00	6.100,00	655,93	6.100,00	6.100,00	671,92
1 724000	Reisegebühren	24	2225	3225	MD02	A	0,00	800,00	0,00	0,00	800,00	0,00
1 724100	Reisegebühren	24	2225	3225	MD02	A	0,00	1.300,00	0,00	0,00	1.300,00	0,00
1 728000	Entgelte für sonstige Leistungen	24	2225	3225	MD00	A	2.600,00	1.700,00	861,59	2.600,00	1.700,00	755,93
1 728008	Entgelte für sonstige Leistungen, (iV)	24	2225	3225	MD00	A	100,00	0,00		100,00	0,00	
1 728070	Entgelte für sonstige Leistungen	24	2225	3225	MD00	A	0,00	100,00	0,00	0,00	100,00	0,00
1 728100	Entgelte für sonstige Leistungen	24	2225	3225	MD00	A	80.000,00	80.000,00	41.866,05	80.000,00	80.000,00	41.866,05
1 728500	Entgelte für sonstige Leistungen, EDV	24	2225	3225	MD03	A	100,00	100,00	0,00	100,00	100,00	0,00
1 729000	Sonstige Aufwendungen	24	2225	3225	MD00	A	100,00	100,00	0,00	100,00	100,00	0,00
1 750000	Transfers an Bund, Bundesfonds und Bundeskammern	26	2231	3231	MD00	A	100,00	100,00	0,00	100,00	100,00	0,00
1 754100	Transfers an sonstige Träger des öffentlichen Rechts	26	2231	3231	MD00	A	100,00	100,00	0,00	100,00	100,00	0,00
1 755000	Transfers an Unternehmen (ohne Finanzunternehmen) und a	27	2233	3233	MD00	A	392.000,00	334.500,00	120.250,15	392.000,00	334.500,00	120.250,15
1 755100	Transfers an Unternehmen (ohne Finanzunternehmen) und a	27	2233	3233	MD00	A	65.000,00	65.000,00	2.500,00	65.000,00	65.000,00	2.500,00
1 755300	Transfers an Unternehmen (ohne Finanzunternehmen) und a	27	2233	3233	0400	A	0,00		250.000,00	0,00		250.000,00
1 757000	Transfers an private Organisationen ohne Erwerbszweck	27	2234	3234	MD00	A	55.000,00	55.000,00	42.300,00	55.000,00	55.000,00	78.300,00
1 768000	Sonstige Transfers an private Haushalte	27	2234	3234	MD00	A	45.000,00	37.500,00	10.400,00	45.000,00	37.500,00	10.400,00
1 775000	Kapitaltransfers an Unternehmen (o Finanzunternehmen)	44	2233	3433	MD00	A	105.000,00	105.000,00	92.250,00	105.000,00	105.000,00	92.250,00
1 775100	Kapitaltransfers a. U. (o. Finanzu.), Rettungsfonds	44	2233	3433	MD00	A	0,00	100,00	0,00	0,00	100,00	0,00
1 775200	Kapitaltransfers a. U. (o. Finanzu.), Albus-Gasbetrieb	44	2233	3433	MD00	A	0,00	100,00	0,00	0,00	100,00	0,00
1 775300	Kapitaltransfers an Unternehmen (o Finanzunternehmen)	44	2233	3433	MD00	A	0,00	100,00	0,00	0,00	100,00	0,00
1 777000	Kapitaltransfers an private Organisationen ohne Erwerbs	44	2234	3434	MD00	A	100,00	100,00	0,00	100,00	100,00	0,00
1 778000	Kapitaltransferzahlungen an Private Haushalte	44	2234	3434	MD00	A	100,00	100,00	0,00	100,00	100,00	0,00
1 781000	Transfers an Beteiligungen der Gemeinde/des Gemeindever	27	2232	3232	0400	A	262.500,00	250.000,00		262.500,00	250.000,00	
Summe Aktiva (Vermögen)									3.001,38			
Summe Passiva (Vermögen)									0,00			
Summe Erträge (Ergebnis)							0,00	0,00	65.386,03			
Summe Aufwendungen (Ergebnis)							1.104.500,00	1.992.700,00	1.259.613,45			
NETTOERGEBNIS							-1.104.500,00	-1.992.700,00	-1.194.227,42			
Summe Einzahlungen (Finanzierung)										0,00	5.300,00	57.313,77
Summe Auszahlungen (Finanzierung)										1.106.800,00	1.996.200,00	1.292.739,05
NETTOFINANZIERUNGSSALDO										-1.106.800,00	-1.990.900,00	-1.235.425,28

Detailnachweis 2023

80100	Liegenschaftsverwaltung	QS	MVAG	MVAG	AOB	R	VA 2023	VA 2022	RA 2021	VA 2023	VA 2022	RA 2021
Konto		VH/EH	FH				Ergebnis			Finanzierung		
6 346000	Investitionsdarlehen von Finanzunternehmen	55	1411	3514	0400	A				0,00	6.200,00	
5 042000	Amts-, Betriebs- und Geschäftsausstattung	41	1026	3415	0400	A			9.604,08	6.000,00	6.000,00	1.696,76
5 042500	Amts-, Betriebs- und Geschäftsausstattung, EDV	41	1026	3415	MD03	A			323,00	100,00	100,00	0,00
5 070500	Aktivierungsfähige Rechte (immaterielle Vermögenswerte)	42	1010	3411	MD03	A			0,00	100,00	100,00	0,00
1 400000	Geringwertige Wirtschaftsgüter (GWG)	23	2221	3221	0400	A	300,00	300,00	415,67	300,00	300,00	399,18
1 400500	Geringwertige Wirtschaftsgüter (GWG), EDV	23	2221	3221	MD03	A	100,00	100,00	7.853,25	100,00	100,00	7.853,25
1 456000	Schreib-, Zeichen- und sonstige Büromittel	23	2221	3221	0400	A	1.500,00	1.500,00	1.080,21	1.500,00	1.500,00	1.166,98
1 457000	Druckwerke	23	2221	3221	0400	A	100,00	100,00	118,69	100,00	100,00	118,69
1 458000	Mittel zur ärztlichen Betreuung und Gesundheitsvorsorge	23	2221	3221	0400	A	200,00	200,00	0,00	200,00	200,00	0,00
1 459000	Sonstige Verbrauchsgüter	23	2221	3221	0400	A	200,00	200,00	269,03	200,00	200,00	225,74
1 618000	Instandhaltung von sonstigen Anlagen	24	2224	3224	0400	A	0,00		342,36	0,00		342,36
1 618500	Instandhaltung von sonstigen Anlagen, EDV	24	2224	3224	MD03	A	100,00	100,00	0,00	100,00	100,00	0,00
1 621000	Sonstige Transporte	24	2222	3222	0400	A	500,00	500,00	4,00	500,00	500,00	4,00
1 630000	Postdienste	24	2222	3222	MD03	A	1.000,00	1.000,00	444,44	1.000,00	1.000,00	444,44
1 631000	Telekommunikationsdienste	24	2222	3222	MD03	A	700,00	700,00	159,86	700,00	700,00	159,86
1 640000	Rechts- und Beratungsaufwand	24	2222	3222	0400	A	50.000,00	24.900,00	46.469,56	50.000,00	24.900,00	11.782,62
1 680000	Planmäßige Abschreibung		2226		0400	A	2.600,00	2.700,00	1.316,95			
1 700500	Miet- und Pacht aufwand, EDV	24	2223	3223	MD03	A	1.000,00	1.000,00	199,01	1.000,00	1.000,00	199,01
1 724100	Reisegebühren	24	2225	3225	MD02	A	0,00		86,94	0,00		86,94
1 724200	Reisegebühren	24	2225	3225	MD02	A	0,00		2.229,89	0,00		2.229,89
1 728000	Entgelte für sonstige Leistungen	24	2225	3225	0400	A	100,00	100,00	0,00	100,00	100,00	0,00
1 728500	Entgelte für sonstige Leistungen, EDV	24	2225	3225	MD03	A	100,00	100,00	0,00	100,00	100,00	0,00
1 729000	Sonstige Aufwendungen	24	2225	3225	0400	A	0,00		39,56	0,00		39,56
Summe Aktiva (Vermögen)									9.927,08			
Summe Passiva (Vermögen)									0,00			
Summe Erträge (Ergebnis)							0,00	0,00	0,00			
Summe Aufwendungen (Ergebnis)							58.500,00	33.500,00	61.029,42			
NETTOERGEBNIS							-58.500,00	-33.500,00	-61.029,42			
Summe Einzahlungen (Finanzierung)										0,00	6.200,00	0,00
Summe Auszahlungen (Finanzierung)										62.100,00	37.000,00	26.749,28
NETTOFINANZIERUNGSSALDO										-62.100,00	-30.800,00	-26.749,28

Detailnachweis 2023

80200	Betriebe	QS	MVAG	MVAG	AOB	R	VA 2023	VA 2022	RA 2021	VA 2023	VA 2022	RA 2021
Konto		VH/EH	FH				Ergebnis			Finanzierung		
5 042500	Amts-, Betriebs- und Geschäftsausstattung, EDV	41	1026	3415	MD03	A			1.235,50	100,00	100,00	0,00
5 070500	Aktivierungsfähige Rechte (immaterielle Vermögenswerte)	42	1010	3411	MD03	A			0,00	100,00	100,00	8.169,95
1 280000	Geleistete Anzahlungen		1028	3425	0401	A			15.574,72	0,00	0,00	0,00
1 400000	Geringwertige Wirtschaftsgüter (GWG)	23	2221	3221	0700	B	1.500,00	1.500,00	1.736,25	1.500,00	1.500,00	1.760,58
1 400008	Geringwertige Wirtschaftsgüter des Anlagevermögens, (iV)	23	2221	3221	0700	B	200,00			200,00		
1 400500	Geringwertige Wirtschaftsgüter (GWG), EDV	23	2221	3221	MD03	A	1.800,00	100,00	0,00	1.800,00	100,00	0,00
1 409000	Ersatzteile	23	2221	3221	0700	B	100,00	100,00	0,00	100,00	100,00	0,00
1 454000	Reinigungsmittel	23	2221	3221	0700	B	100,00	100,00	10,58	100,00	100,00	10,58
1 456000	Schreib-, Zeichen- und sonstige Büromittel	23	2221	3221	0700	B	500,00	500,00	320,31	500,00	500,00	320,31
1 457000	Druckwerke	23	2221	3221	0700	B	200,00	200,00	42,50	200,00	200,00	42,50
1 457008	Druckwerke, (iV)	23	2221	3221	0700	B	0,00		348,00	0,00		348,00
1 459000	Sonstige Verbrauchsgüter	23	2221	3221	0700	B	200,00	200,00	245,47	200,00	200,00	245,47
1 500000	Geldbezüge der Beamten der Verwaltung	20	2211	3211	MD02	A	291.500,00	271.800,00	269.287,34	291.500,00	271.800,00	269.287,34
1 510000	Geldbezüge der Vertragsbediensteten der Verwaltung	20	2211	3211	MD02	A	143.000,00	127.700,00	197.513,87	143.000,00	127.700,00	197.513,87
1 563000	Sonstige Aufwandsentschädigungen	20	2213	3213	MD02	A	900,00	900,00	723,47	900,00	900,00	723,47
1 565000	Mehrleistungsvergütungen	20	2211	3211	MD02	A	12.800,00	11.700,00	11.343,44	12.800,00	11.700,00	11.343,44
1 566000	Zuwendungen aus Anlaß von Dienstjubiläen	20	2212	3212	MD02	A	0,00		25.508,80	0,00		25.508,80
1 569000	Sonstige Nebengebühren	20	2211	3211	MD02	A	3.800,00	3.600,00	3.821,27	3.800,00	3.600,00	3.821,27
1 580000	Dienstgeberbeiträge z.Ausgleichsfonds f.Familienbeihilfe	20	2212	3212	MD02	A	10.800,00	9.600,00	9.172,79	10.800,00	9.600,00	9.172,79
1 582000	Sonstige Dienstgeberbeiträge zur sozialen Sicherheit	20	2212	3212	MD02	A	41.200,00	37.700,00	37.429,26	41.200,00	37.700,00	37.429,26
1 588000	Kommunalsteuer	20	2212	3212	0700	B	11.000,00	11.000,00	9.117,54	11.000,00	11.000,00	9.225,66
1 618000	Instandhaltung von sonstigen Anlagen	24	2224	3224	0700	B	100,00	100,00	0,00	100,00	100,00	0,00
1 618500	Instandhaltung von sonstigen Anlagen, EDV	24	2224	3224	MD03	A	100,00	100,00	0,00	100,00	100,00	0,00
1 621008	Sonstige Transporte (IV)	24	2222	3222	0700	B	100,00	100,00		100,00	100,00	
1 630000	Postdienste	24	2222	3222	MD03	A	100,00	100,00	7,79	100,00	100,00	7,79
1 631000	Telekommunikationsdienste	24	2222	3222	MD03	A	1.000,00	600,00	678,54	1.000,00	600,00	678,54
1 640000	Rechts- und Beratungsaufwand	24	2222	3222	0700	B	1.900,00	3.000,00	0,00	1.900,00	3.000,00	0,00
1 680000	Planmäßige Abschreibung		2226		0400	A	600,00	1.300,00	617,75			
1 691000	Schadensvergütungen	24	2225	3225	0700	B	100,00	100,00	0,00	100,00	100,00	0,00
1 700500	Miet- und Pacht Aufwand, EDV	24	2223	3223	MD03	A	100,00	100,00	0,00	100,00	100,00	0,00
1 710000	Öffentliche Abgaben, ohne Gebühren gemäß FAG	24	2225	3225	0700	B	100,00	100,00	0,00	100,00	100,00	0,00
1 723000	Amtspauschalien und Repräsentationsaufwendungen	24	2225	3225	0701	B	1.000,00			1.000,00		
1 724000	Reisegebühren	24	2225	3225	MD02	A	3.800,00	3.800,00	57,40	3.800,00	3.800,00	57,40
1 724100	Reisegebühren	24	2225	3225	MD02	A	1.400,00	1.400,00	609,20	1.400,00	1.400,00	609,20
1 724200	Reisegebühren	24	2225	3225	MD02	A	500,00	500,00	435,41	500,00	500,00	435,41
1 725000	Bibliothekserfordernisse	24	2225	3225	0700	B	0,00	100,00	0,00	0,00	100,00	0,00
1 728000	Entgelte für sonstige Leistungen	24	2225	3225	0700	B	100,00	100,00	37,03	100,00	100,00	37,03
1 728100	Entgelte für sonstige Leistungen	24	2225	3225	0601	D	400,00	300,00	288,00	400,00	300,00	288,00

Detailnachweis 2023

80200	Betriebe	QS	MVAG	MVAG	AOB	R	VA 2023	VA 2022	RA 2021	VA 2023	VA 2022	RA 2021
Konto		VH/EH	FH				Ergebnis			Finanzierung		
1 728500	Entgelte für sonstige Leistungen, EDV	24	2225	3225	MD03	A	8.000,00	8.000,00	10.530,43	8.000,00	8.000,00	10.530,43
1 729000	Sonstige Aufwendungen	24	2225	3225	0700	B	0,00	100,00	0,00	0,00	100,00	0,00
Summe Aktiva (Vermögen)									16.810,22			
Summe Passiva (Vermögen)									0,00			
Summe Erträge (Ergebnis)							0,00	0,00	0,00			
Summe Aufwendungen (Ergebnis)							539.000,00	496.600,00	579.882,44			
NETTOERGEBNIS							-539.000,00	-496.600,00	-579.882,44			
Summe Einzahlungen (Finanzierung)										0,00	0,00	0,00
Summe Auszahlungen (Finanzierung)										538.600,00	495.500,00	587.567,09
NETTOFINANZIERUNGSSALDO										-538.600,00	-495.500,00	-587.567,09

Detailnachweis 2023

81200	WC-Anlagen	QS	MVAG	MVAG	AOB	R	VA 2023	VA 2022	RA 2021	VA 2023	VA 2022	RA 2021
Konto		VH/EH	FH				Ergebnis			Finanzierung		
6 346000	Investitionsdarlehen von Finanzunternehmen	55	1411	3514	0400	A				0,00	144.500,00	
2 810000	Erträge aus Leistungen	13	2114	3114	0601	D	80.000,00	80.000,00	132.108,41	80.000,00	80.000,00	132.108,41
5 010000	Gebäude und Bauten	40	1022	3413	0601	D			673.724,41	293.000,00	132.000,00	144.590,72
5 010008	Gebäude und Bauten (iV)	40	1022	3413	0601	D			9.837,76	0,00	0,00	9.989,11
5 042100	Amts-, Betriebs- und Geschäftsausstattung	41	1026	3415	0601	D			9.599,63	7.400,00	6.500,00	3.504,18
5 042108	Amtsausstattung, (iV)	41	1026	3415	0601	D			0,00	100,00	1.000,00	0,00
5 050000	Sonderanlagen	40	1024	3412	0601	D				0,00	5.000,00	
1 400000	Geringwertige Wirtschaftsgüter (GWG)	23	2221	3221	0601	D	9.600,00	4.400,00	9.361,34	9.600,00	4.400,00	9.361,34
1 400008	Geringwertige Wirtschaftsgüter des Anlagevermögens, (iV)	23	2221	3221	0601	D	400,00	100,00	125,33	400,00	100,00	125,33
1 400500	Geringwertige Wirtschaftsgüter (GWG), EDV	23	2221	3221	MD03	A	100,00	100,00	0,00	100,00	100,00	0,00
1 454000	Reinigungsmittel	23	2221	3221	0601	D	36.000,00	17.000,00	25.390,12	36.000,00	17.000,00	25.390,12
1 455000	Chemische und sonstige artverwandte Mittel	23	2221	3221	0601	D	100,00	100,00	0,00	100,00	100,00	0,00
1 459000	Sonstige Verbrauchsgüter	23	2221	3221	0601	D	2.800,00	2.000,00	972,26	2.800,00	2.000,00	972,26
1 511000	Geldbezüge d.Vertragsbediensteten in handwerkli.Verwend.	20	2211	3211	MD02	A	384.200,00	355.300,00	348.001,64	384.200,00	355.300,00	348.001,64
1 565000	Mehrleistungsvergütungen	20	2211	3211	MD02	A	125.700,00	116.200,00	63.346,15	125.700,00	116.200,00	63.346,15
1 569000	Sonstige Nebengebühren	20	2211	3211	MD02	A	76.400,00	76.500,00	68.740,04	76.400,00	76.500,00	68.740,04
1 580000	Dienstgeberbeiträge z.Ausgleichsfonds f.Familienbeihilf	20	2212	3212	MD02	A	20.800,00	19.800,00	17.254,66	20.800,00	19.800,00	17.254,66
1 582000	Sonstige Dienstgeberbeiträge zur sozialen Sicherheit	20	2212	3212	MD02	A	122.700,00	114.800,00	105.384,53	122.700,00	114.800,00	105.384,53
1 600000	Energiebezüge	24	2222	3222	0600	D	36.800,00	33.800,00	34.545,10	36.800,00	33.800,00	34.485,96
1 614000	Instandhaltung von Gebäuden und Bauten	24	2224	3224	0601	D	52.000,00	52.000,00	32.022,83	52.000,00	52.000,00	35.102,01
1 614008	Instandhaltung von Gebäuden, (iV)	24	2224	3224	0601	D	11.000,00	9.000,00	10.754,34	11.000,00	9.000,00	10.754,34
1 614600	Instandhaltung von Gebäuden und Bauten (SIG treuhändisc	24	2224	3224	0601	D	15.000,00	20.000,00	4.565,37	15.000,00	20.000,00	5.495,62
1 618000	Instandhaltung von sonstigen Anlagen	24	2224	3224	0601	D	3.000,00	2.000,00	2.087,81	3.000,00	2.000,00	2.087,81
1 618008	Instandhaltung von sonstigen Anlagen, (iV)	24	2224	3224	0601	D	2.200,00	200,00	1.090,45	2.200,00	200,00	1.090,45
1 621008	Sonstige Transporte (IV)	24	2222	3222	0601	D	100,00	100,00		100,00	100,00	
1 631000	Telekommunikationsdienste	24	2222	3222	MD03	A	100,00	100,00	0,00	100,00	100,00	0,00
1 680000	Planmäßige Abschreibung		2226		0400	A	35.500,00	28.500,00	29.917,84			
1 700000	Miet- und Pachtaufwand	24	2223	3223	0601	D	6.000,00	5.000,00	2.646,22	6.000,00	5.000,00	3.406,04
1 700600	Miet- und Pachtaufwand (SIG)	24	2223	3223	0601	D	6.500,00	6.500,00	7.781,98	6.500,00	6.500,00	7.781,98
1 700690	Miet- und Pachtaufwand (SIG treuhändisch)	24	2223	3223	0601	D	400,00	500,00	393,20	400,00	500,00	374,68
1 711000	Gebühren f.d.Ben.v.Gemeindeeinr.u-anl.gem.FAG (Ausgaben)	24	2225	3225	0601	D	29.000,00	30.000,00	26.026,08	29.000,00	30.000,00	26.026,08
1 711008	Gebühren f.d.Ben.v.Gemeindeeinr.u-anl.gem.FAG, (iV)	24	2225	3225	0601	D	1.600,00	1.600,00		1.600,00	1.600,00	
1 724200	Reisegebühren	24	2225	3225	MD02	A	6.300,00	6.300,00	6.045,00	6.300,00	6.300,00	6.045,00
1 728000	Entgelte für sonstige Leistungen	24	2225	3225	0601	D	20.000,00	10.000,00	11.165,55	20.000,00	10.000,00	11.165,55
1 728008	Entgelte für sonstige Leistungen, (iV)	24	2225	3225	0601	D	0,00	0,00	1.101,92	0,00	0,00	1.101,92
1 728700	Entgelte für sonstige Leistungen - Wasser	24	2225	3225	0600	D	15.400,00	18.000,00	14.341,86	15.400,00	18.000,00	14.296,55
1 781610	Transfers an Beteiligungen der Gemeinde/des Gemeindever	27	2232	3232	0601	D	1.000,00	100,00		1.000,00	100,00	

81200	WC-Anlagen	QS	MVAG	MVAG	AOB	R	VA 2023	VA 2022	RA 2021	VA 2023	VA 2022	RA 2021
Konto		VH/EH	FH				Ergebnis			Finanzierung		
	Summe Aktiva (Vermögen)								693.161,80			
	Summe Passiva (Vermögen)								0,00			
	Summe Erträge (Ergebnis)						80.000,00	80.000,00	132.108,41			
	Summe Aufwendungen (Ergebnis)						1.020.700,00	930.000,00	823.061,62			
	NETTOERGEBNIS						-940.700,00	-850.000,00	-690.953,21			
	Summe Einzahlungen (Finanzierung)									80.000,00	224.500,00	132.108,41
	Summe Auszahlungen (Finanzierung)									1.285.700,00	1.046.000,00	955.874,07
	NETTOFINANZIERUNGSSALDO									-1.205.700,00	-821.500,00	-823.765,66

Detailnachweis 2023

81400	Straßenreinigung	QS	MVAG	MVAG	AOB	R	VA 2023	VA 2022	RA 2021	VA 2023	VA 2022	RA 2021
Konto		VH/EH	FH				Ergebnis			Finanzierung		
6 346000	Investitionsdarlehen von Finanzunternehmen	55	1411	3514	0400	A				0,00	80.000,00	
2 816000	Kostenbeiträge (Kostensätze) für sonstige Leistungen	13	2114	3114	0604	D	70.000,00	70.000,00	76.126,00	70.000,00	70.000,00	108.951,83
2 829000	Sonstige Erträge	18	2116	3116	0604	D	15.000,00	21.000,00	15.060,94	15.000,00	21.000,00	17.223,96
2 829008	Sonstige Einnahmen, (iV)	18	2116	3116	0604	E	39.500,00	7.500,00	22.097,81	39.500,00	7.500,00	10.878,40
5 020000	Maschinen und maschinelle Anlagen	41	1025	3414	0604	D			218.631,88	50.000,00	50.000,00	80.344,34
5 040000	Fahrzeuge	41	1025	3414	0401	A			52.129,64	0,00	0,00	0,00
5 042100	Amts-, Betriebs- und Geschäftsausstattung	41	1026	3415	0604	D			183.004,94	30.000,00	30.000,00	38.308,13
1 400000	Geringwertige Wirtschaftsgüter (GWG)	23	2221	3221	0604	D	50.000,00	50.000,00	47.579,97	50.000,00	50.000,00	50.034,32
1 400500	Geringwertige Wirtschaftsgüter (GWG), EDV	23	2221	3221	MD03	A	100,00	100,00	0,00	100,00	100,00	0,00
1 402000	Verbrauchsgüter für innerbetriebliche Leistungen	23	2221	3221	0604	D	3.500,00	3.500,00	2.781,83	3.500,00	3.500,00	2.781,83
1 409000	Ersatzteile	23	2221	3221	0604	D	3.000,00	3.000,00	3.097,48	3.000,00	3.000,00	3.097,48
1 452000	Treibstoffe	23	2221	3221	0604	D	2.000,00	1.500,00	3.273,29	2.000,00	1.500,00	3.273,29
1 453000	Schmier- und Schleifmittel	23	2221	3221	0604	D	1.500,00	1.500,00	1.188,89	1.500,00	1.500,00	1.188,89
1 454000	Reinigungsmittel	23	2221	3221	0604	D	4.000,00	4.000,00	3.996,09	4.000,00	4.000,00	3.996,09
1 455000	Chemische und sonstige artverwandte Mittel	23	2221	3221	0604	D	3.500,00	3.500,00	1.124,26	3.500,00	3.500,00	1.124,26
1 456000	Schreib-, Zeichen- und sonstige Büromittel	23	2221	3221	0604	D	600,00	600,00	619,39	600,00	600,00	619,39
1 457000	Druckwerke	23	2221	3221	0604	D	200,00	200,00	0,00	200,00	200,00	44,18
1 459000	Sonstige Verbrauchsgüter	23	2221	3221	0604	D	193.000,00	190.000,00	216.817,34	193.000,00	190.000,00	191.462,31
1 500000	Geldbezüge der Beamten der Verwaltung	20	2211	3211	MD02	A	0,00	62.500,00	61.515,51	0,00	62.500,00	61.515,51
1 501000	Geldbezüge der Beamten in handwerklicher Verwendung	20	2211	3211	MD02	A	77.100,00	33.300,00	32.695,47	77.100,00	33.300,00	32.695,47
1 511000	Geldbezüge d.Vertragsbediensteten in handwerkli.Verwend.	20	2211	3211	MD02	A	1.819.900,00	1.650.600,00	1.558.654,54	1.819.900,00	1.650.600,00	1.558.654,54
1 563000	Sonstige Aufwandsentschädigungen	20	2213	3213	MD02	A	500,00	800,00	789,60	500,00	800,00	789,60
1 565000	Mehrleistungsvergütungen	20	2211	3211	MD02	A	140.000,00	148.200,00	111.150,69	140.000,00	148.200,00	111.150,69
1 566000	Zuwendungen aus Anlaß von Dienstjubiläen	20	2212	3212	MD02	A	14.800,00	4.700,00	4.604,80	14.800,00	4.700,00	4.604,80
1 567000	Belohnungen, Geldaushilfen und Leistungsprämien	20	2213	3213	MD02	A	0,00	0,00	2.925,60	0,00	0,00	2.925,60
1 569000	Sonstige Nebengebühren	20	2211	3211	MD02	A	179.500,00	160.100,00	156.392,78	179.500,00	160.100,00	156.392,78
1 580000	Dienstgeberbeiträge z.Ausgleichsfonds f.Familienbeihilf	20	2212	3212	MD02	A	82.100,00	71.900,00	65.373,75	82.100,00	71.900,00	65.373,75
1 582000	Sonstige Dienstgeberbeiträge zur sozialen Sicherheit	20	2212	3212	MD02	A	436.600,00	399.100,00	388.578,16	436.600,00	399.100,00	388.578,16
1 600000	Energiebezüge	24	2222	3222	0600	D	8.100,00	8.000,00	7.873,94	8.100,00	8.000,00	7.800,59
1 616000	Instandhaltung von Maschinen und maschinellen Anlagen	24	2224	3224	0604	D	29.000,00	30.000,00	35.911,15	29.000,00	30.000,00	37.264,66
1 616008	Instandhaltung von Maschinen und maschinellen Anlagen,	24	2224	3224	0604	D	1.000,00		4.202,38	1.000,00		4.202,38
1 617000	Instandhaltung von Fahrzeugen	24	2224	3224	0604	D	2.500,00	2.500,00	577,91	2.500,00	2.500,00	577,91
1 618000	Instandhaltung von sonstigen Anlagen	24	2224	3224	0604	D	1.000,00	1.000,00	0,00	1.000,00	1.000,00	0,00
1 621000	Sonstige Transporte	24	2222	3222	0604	D	4.000,00	3.000,00	19.834,50	4.000,00	3.000,00	19.834,50
1 621008	Sonstige Transporte (IV)	24	2222	3222	0604	D	1.300.000,00	1.330.000,00		1.300.000,00	1.330.000,00	
1 621009	Sonstige Transporte (VE)	24	2222	3222	0604	D	0,00		1.268.389,05	0,00		1.268.389,05
1 631000	Telekommunikationsdienste	24	2222	3222	MD03	A	2.000,00	1.300,00	1.371,11	2.000,00	1.300,00	1.371,11
1 680000	Planmäßige Abschreibung		2226		0400	A	93.800,00	89.800,00	81.321,25			

Detailnachweis 2023

81400	Straßenreinigung	QS	MVAG	MVAG	AOB	R	VA 2023	VA 2022	RA 2021	VA 2023	VA 2022	RA 2021
Konto		VH/EH	FH				Ergebnis			Finanzierung		
1 724100	Reisegebühren	24	2225	3225	MD02	A	3.000,00	3.000,00	0,00	3.000,00	3.000,00	0,00
1 728000	Entgelte für sonstige Leistungen	24	2225	3225	0604	D	403.500,00	403.000,00	405.583,98	403.500,00	403.000,00	401.789,56
1 728008	Entgelte für sonstige Leistungen, (iV)	24	2225	3225	0604	D	135.000,00	135.000,00	124.411,15	135.000,00	135.000,00	124.411,15
1 728700	Entgelte für sonstige Leistungen - Wasser	24	2225	3225	0600	D	76.500,00	58.800,00	71.419,59	76.500,00	58.800,00	66.853,71
1 729000	Sonstige Aufwendungen	24	2225	3225	0604	D	1.000,00	10.000,00	0,00	1.000,00	10.000,00	0,00
Summe Aktiva (Vermögen)									453.766,46			
Summe Passiva (Vermögen)									0,00			
Summe Erträge (Ergebnis)							124.500,00	98.500,00	113.284,75			
Summe Aufwendungen (Ergebnis)							5.072.300,00	4.864.500,00	4.684.055,45			
NETTOERGEBNIS							-4.947.800,00	-4.766.000,00	-4.570.770,70			
Summe Einzahlungen (Finanzierung)										124.500,00	178.500,00	137.054,19
Summe Auszahlungen (Finanzierung)										5.058.500,00	4.854.700,00	4.691.450,03
NETTOFINANZIERUNGSSALDO										-4.934.000,00	-4.676.200,00	-4.554.395,84

Detailnachweis 2023

81500	Park- und Gartenanlagen, Kinderspielplätze	QS	MVAG	MVAG	AOB	R	VA 2023	VA 2022	RA 2021	VA 2023	VA 2022	RA 2021
Konto		VH/EH	FH				Ergebnis			Finanzierung		
6 346000	Investitionsdarlehen von Finanzunternehmen	55	1411	3514	0400	A				0,00	400.200,00	
2 346000	Investitionsdarlehen von Finanzunternehmen	55	1411	3514	0401	A			160.664,48	0,00	0,00	0,00
2 359000	Sonstige kurzfristige Finanzschulden	55	1511	3513	0401	A			16.166,67	0,00	0,00	0,00
2 382000	Rückstellungen für ausstehende Rechnungen		1532		0401	A			809,86	0,00	0,00	0,00
6 803000	Veräußerungen von technischen Anlagen, Fahrzeugen und M	31	2116	3314	0702	C	3.000,00	2.000,00	2.402,00	3.000,00	2.000,00	3.102,00
2 808000	Veräußerungen von Waren	16	2116	3116	0702	C	1.000,00	1.000,00	0,00	1.000,00	1.000,00	0,00
2 810000	Erträge aus Leistungen	13	2114	3114	0702	C	500,00	7.000,00	1.752,21	500,00	7.000,00	1.752,21
2 811000	Miete- und Pächtertrag	14	2115	3115	0702	C	46.000,00	30.000,00	22.600,32	46.000,00	30.000,00	22.183,32
2 815000	Erträge aus der Auflösung von RST f. ausstehende Rechnu	18	2117		0401	A	500,00		1.124,93			
2 816000	Kostenbeiträge (Kostenersätze) für sonstige Leistungen	13	2114	3114	0702	C	2.000,00	2.000,00	1.307,84	2.000,00	2.000,00	1.197,68
2 829000	Sonstige Erträge	18	2116	3116	0702	C	2.000,00	3.000,00	1.446,89	2.000,00	3.000,00	1.446,89
2 860000	Transfers von Bund, Bundesfonds und Bundeskammern	15	2121	3121	0702	C	100,00	100,00	0,00	100,00	100,00	0,00
2 860100	Transfers von Bund, Bundesfonds und Bundeskammern	15	2121	3121	MD02	A	30.000,00	21.000,00	17.681,86	30.000,00	21.000,00	17.681,86
6 871000	Kapitaltransfers aus Gemeinde-Bedarfszuweisungsmittel	33	2121	3121	0400	A	404.100,00	114.700,00	538.608,60	404.100,00	114.700,00	538.608,60
5 006000	Sonstige Grundstückseinrichtungen	40	1021	3412	0702	C			78.579.306,76	288.900,00	59.000,00	47.550,86
5 006008	Sonstige Grundstückseinrichtungen, (iV)	40	1021	3412	0702	C				0,00	100,00	
5 006100	Sonstige Grundstückseinrichtungen	40	1021	3412	0604	D			29.528,89	5.000,00	5.000,00	26.108,64
5 010000	Gebäude und Bauten	40	1022	3413	0401	A			397.176,47	0,00	0,00	0,00
5 015000	Kulturgüter unbeweglich	40	1027	3416	0702	C			0,00	100,00	100,00	0,00
5 020000	Maschinen und maschinelle Anlagen	41	1025	3414	0702	C			150.043,27	29.000,00	28.400,00	27.585,05
5 040000	Fahrzeuge	41	1025	3414	0702	C			366.229,60	83.000,00	82.500,00	106.624,00
5 042000	Amts-, Betriebs- und Geschäftsausstattung	41	1026	3415	0702	C			3.452,64	2.500,00	2.500,00	1.957,39
5 042008	Amts-, Betriebs- u. Geschäftsausstattung, (iV)	41	1026	3415	0702	C			0,00	0,00	100,00	0,00
5 042100	Amts-, Betriebs- und Geschäftsausstattung	41	1026	3415	0702	C			985.865,08	30.000,00	174.000,00	203.425,08
5 042500	Amts-, Betriebs- und Geschäftsausstattung, EDV	41	1026	3415	MD03	A			220,34	100,00	100,00	0,00
5 050000	Sonderanlagen	40	1024	3412	0702	C			1.642.676,09	340.000,00	160.000,00	1.068.218,40
5 050100	Sonderanlagen	40	1024	3412	0101	A			0,00	5.000,00	5.000,00	0,00
5 070500	Aktivierungsfähige Rechte (immaterielle Vermögenswerte)	42	1010	3411	MD03	A			0,00	100,00	100,00	0,00
1 100000	Gebrauchsgüter	41	1141	3221	0401	A			47.083,30	0,00	0,00	0,00
1 120000	Roh-, Hilfs- und Baustoffe	41	1141	3221	0401	A			197.682,30	0,00	0,00	0,00
1 150000	Betriebsstoffe	41	1141	3221	0401	A			50.202,68	0,00	0,00	0,00
1 346000	Investitionsdarlehen von Finanzunternehmen	65		3614	0401	A			0,00	52.700,00	68.900,00	79.832,79
1 400000	Geringwertige Wirtschaftsgüter (GWG)	23	2221	3221	0702	C	124.500,00	124.500,00	86.688,88	124.500,00	124.500,00	97.383,17
1 400008	Geringwertige Wirtschaftsgüter des Anlagevermögens, (iV)	23	2221	3221	0702	C	1.000,00	0,00		1.000,00	0,00	
1 400500	Geringwertige Wirtschaftsgüter (GWG), EDV	23	2221	3221	MD03	A	100,00	100,00	2.247,11	100,00	100,00	2.247,11
1 402000	Verbrauchsgüter für innerbetriebliche Leistungen	23	2221	3221	0702	C	2.000,00	2.000,00	3.072,30	2.000,00	2.000,00	3.193,13
1 409000	Ersatzteile	23	2221	3221	0702	C	500,00	500,00	0,00	500,00	500,00	0,00
1 413000	Handelswaren	23	2221	3221	0702	C	100,00	100,00	200,00	100,00	100,00	400,00

81500	Park- und Gartenanlagen, Kinderspielplätze	QS	MVAG	MVAG	AOB	R	VA 2023	VA 2022	RA 2021	VA 2023	VA 2022	RA 2021
Konto		VH/EH	FH				Ergebnis			Finanzierung		
1 420000	Roh-, Hilfs- und Baustoffe	23	2221	3221	0702	C	130.000,00	125.000,00	104.251,83	130.000,00	125.000,00	96.591,12
1 430000	Lebensmittel	23	2221	3221	0702	C	100,00	100,00	0,00	100,00	100,00	0,00
1 431000	Futtermittel	23	2221	3221	0702	C	800,00	800,00	307,27	800,00	800,00	277,64
1 451000	Brennstoffe	23	2221	3221	0600	D	3.000,00	1.900,00	1.506,62	3.000,00	1.900,00	1.506,62
1 452000	Treibstoffe	23	2221	3221	0702	C	7.000,00	7.000,00	9.999,64	7.000,00	7.000,00	9.999,64
1 452009	Treibstoffe (VE)	23	2221	3221	0702	C	18.000,00	18.000,00	13.235,28	18.000,00	18.000,00	13.235,28
1 453000	Schmier- und Schleifmittel	23	2221	3221	0702	C	2.800,00	2.800,00	2.946,19	2.800,00	2.800,00	2.946,19
1 454000	Reinigungsmittel	23	2221	3221	0702	C	5.000,00	5.000,00	2.517,37	5.000,00	5.000,00	4.904,07
1 455000	Chemische und sonstige artverwandte Mittel	23	2221	3221	0702	C	11.000,00	10.000,00	11.803,36	11.000,00	10.000,00	11.893,91
1 456000	Schreib-, Zeichen- und sonstige Büromittel	23	2221	3221	0702	C	1.000,00	1.000,00	1.884,16	1.000,00	1.000,00	1.884,16
1 457000	Druckwerke	23	2221	3221	0702	C	2.500,00	2.500,00	1.552,84	2.500,00	2.500,00	1.670,87
1 458000	Mittel zur ärztlichen Betreuung und Gesundheitsvorsorge	23	2221	3221	0702	C	2.500,00	2.500,00	2.313,06	2.500,00	2.500,00	2.313,06
1 458008	Mittel zur ärztlichen Betreuung und Gesundheitsvorsorge	23	2221	3221	0702	C	0,00	0,00	29,98	0,00	0,00	0,00
1 459000	Sonstige Verbrauchsgüter	23	2221	3221	0702	C	125.000,00	109.500,00	103.035,56	125.000,00	109.500,00	117.812,36
1 500000	Geldbezüge der Beamten der Verwaltung	20	2211	3211	MD02	A	800.100,00	820.000,00	773.390,86	800.100,00	820.000,00	773.390,86
1 501000	Geldbezüge der Beamten in handwerklicher Verwendung	20	2211	3211	MD02	A	412.700,00	449.600,00	453.710,02	412.700,00	449.600,00	453.710,02
1 510000	Geldbezüge der Vertragsbediensteten der Verwaltung	20	2211	3211	MD02	A	319.900,00	194.400,00	197.575,73	319.900,00	194.400,00	197.575,73
1 510100	Geldbezüge der Vertragsbediensteten der Verwaltung	20	2211	3211	MD02	A	0,00		4.521,47	0,00		4.521,47
1 511000	Geldbezüge d.Vertragsbediensteten in handwerkli.Verwend.	20	2211	3211	MD02	A	2.678.400,00	2.397.500,00	2.217.578,76	2.678.400,00	2.397.500,00	2.217.578,76
1 511100	Geldbezüge d.Vertragsbediensteten in handwerkli.Verwend.	20	2211	3211	MD02	A	181.500,00	169.600,00	198.899,49	181.500,00	169.600,00	198.899,49
1 563000	Sonstige Aufwandsentschädigungen	20	2213	3213	MD02	A	7.300,00	7.900,00	7.175,20	7.300,00	7.900,00	7.175,20
1 565000	Mehrleistungsvergütungen	20	2211	3211	MD02	A	89.100,00	85.300,00	104.077,77	89.100,00	85.300,00	104.077,77
1 566000	Zuwendungen aus Anlaß von Dienstjubiläen	20	2212	3212	MD02	A	17.700,00	12.800,00	28.083,24	17.700,00	12.800,00	28.083,24
1 567000	Belohnungen, Geldaushilfen und Leistungsprämien	20	2213	3213	MD02	A	0,00		16.545,51	0,00		16.545,51
1 569000	Sonstige Nebengebühren	20	2211	3211	MD02	A	291.800,00	273.600,00	248.319,35	291.800,00	273.600,00	248.319,35
1 580000	Dienstgeberbeiträge z.Ausgleichsfonds f.Familienbeihilf	20	2212	3212	MD02	A	168.900,00	154.300,00	147.145,37	168.900,00	154.300,00	147.145,37
1 582000	Sonstige Dienstgeberbeiträge zur sozialen Sicherheit	20	2212	3212	MD02	A	783.400,00	705.100,00	667.715,97	783.400,00	705.100,00	667.715,97
1 600000	Energiebezüge	24	2222	3222	0600	D	149.800,00	128.800,00	140.787,41	149.800,00	128.800,00	140.701,97
1 610000	Instandhaltung von Grund und Boden	24	2224	3224	0702	C	115.000,00	100.000,00	107.370,90	115.000,00	100.000,00	109.809,20
1 611000	Instandhaltung von Strassenbauten	24	2224	3224	0702	C	45.000,00	35.000,00	37.617,66	45.000,00	35.000,00	37.617,66
1 613000	Instandhaltungen von sonstigen Grundstückseinrichtungen	24	2224	3224	0702	C	65.000,00	53.000,00	73.615,24	65.000,00	53.000,00	63.605,74
1 613008	Instandhaltungen v.Sonstigen Grundstückseinrichtungen,	24	2224	3224	0702	C	8.500,00	0,00	0,00	8.500,00	0,00	0,00
1 614000	Instandhaltung von Gebäuden und Bauten	24	2224	3224	0702	C	100,00	100,00	591,93	100,00	100,00	633,24
1 614008	Instandhaltung von Gebäuden, (iV)	24	2224	3224	0702	C	500,00			500,00		
1 614600	Instandhaltung von Gebäuden und Bauten (SIG treuhändisc	24	2224	3224	0601	D	20.000,00	20.000,00	18.075,79	20.000,00	20.000,00	5.609,91
1 616000	Instandhaltung von Maschinen und maschinellen Anlagen	24	2224	3224	0702	C	40.000,00	28.500,00	36.472,51	40.000,00	28.500,00	36.778,29
1 616008	Instandhaltung von Maschinen und maschinellen Anlagen,	24	2224	3224	0702	C	100,00			100,00		
1 617000	Instandhaltung von Fahrzeugen	24	2224	3224	0702	C	30.000,00	26.000,00	21.707,71	30.000,00	26.000,00	21.532,04

Detailnachweis 2023

81500	Park- und Gartenanlagen, Kinderspielplätze	QS	MVAG	MVAG	AOB	R	VA 2023	VA 2022	RA 2021	VA 2023	VA 2022	RA 2021
Konto		VH/EH	FH				Ergebnis			Finanzierung		
1 617008	Instandhaltung von Fahrzeugen, (iV)	24	2224	3224	0702	C	10.700,00	0,00		10.700,00	0,00	
1 618000	Instandhaltung von sonstigen Anlagen	24	2224	3224	0702	C	42.000,00	35.000,00	29.679,57	42.000,00	35.000,00	29.679,57
1 618500	Instandhaltung von sonstigen Anlagen, EDV	24	2224	3224	MD03	A	100,00	100,00	0,00	100,00	100,00	0,00
1 619000	Instandhaltung von Sonderanlagen	24	2224	3224	0702	C	8.000,00	5.000,00	6.502,02	8.000,00	5.000,00	6.502,02
1 619100	Instandhaltung von Sonderanlagen	24	2224	3224	0604	D	6.000,00	6.000,00	5.190,70	6.000,00	6.000,00	5.190,70
1 621008	Sonstige Transporte (IV)	24	2222	3222	0702	C	300.000,00	305.000,00		300.000,00	305.000,00	
1 621009	Sonstige Transporte (VE)	24	2222	3222	0702	C	0,00		295.271,50	0,00		295.271,50
1 630000	Postdienste	24	2222	3222	MD03	A	500,00	500,00	412,83	500,00	500,00	412,83
1 631000	Telekommunikationsdienste	24	2222	3222	MD03	A	10.000,00	11.000,00	8.875,05	10.000,00	11.000,00	8.875,05
1 650000	Zinsen für Finanzschulden in Euro	25	2241	3241	0401	A	1.900,00	3.100,00	4.631,05	1.900,00	3.100,00	4.631,05
1 680000	Planmäßige Abschreibung		2226		0400	A	511.300,00	476.500,00	432.295,70			
1 683000	Verluste aus dem Abgang v. Sachanl. u. immat. Vermögens		2226		0401	A	0,00		872,86			
1 688000	Dotierung von Rückstellungen für ausstehende Rechnungen	24	2226		0401	A	200,00		809,86			
1 691000	Schadensvergütungen	24	2225	3225	0702	C	100,00	100,00	0,00	100,00	100,00	0,00
1 700000	Miet- und Pachtaufwand	24	2223	3223	0702	C	16.000,00	14.200,00	13.777,30	16.000,00	14.200,00	16.417,63
1 700500	Miet- und Pachtaufwand, EDV	24	2223	3223	MD03	A	1.000,00	1.000,00	473,71	1.000,00	1.000,00	473,71
1 700600	Miet- und Pachtaufwand (SIG)	24	2223	3223	0601	D	40.600,00	47.800,00	40.568,42	40.600,00	47.800,00	40.568,42
1 710000	Öffentliche Abgaben, ohne Gebühren gemäß FAG	24	2225	3225	0702	C	2.500,00	2.500,00	2.188,94	2.500,00	2.500,00	2.103,94
1 711000	Gebühren f.d.Ben.v.Gemeindeeinr.u-anl.gem.FAG (Ausgaben)	24	2225	3225	0702	C	15.000,00	15.000,00	9.448,16	15.000,00	15.000,00	9.448,16
1 723000	Amtspauschalien und Repräsentationsaufwendungen	24	2225	3225	0702	C	200,00	200,00	134,67	200,00	200,00	134,67
1 724000	Reisegebühren	24	2225	3225	MD02	A	800,00	800,00	1.470,16	800,00	800,00	1.470,16
1 724100	Reisegebühren	24	2225	3225	MD02	A	2.000,00	2.000,00	417,90	2.000,00	2.000,00	417,90
1 724200	Reisegebühren	24	2225	3225	MD02	A	1.500,00	1.500,00	1.395,00	1.500,00	1.500,00	1.395,00
1 726000	Mitgliedsbeiträge an Institutionen	24	2225	3225	0702	C	600,00			600,00		
1 728000	Entgelte für sonstige Leistungen	24	2225	3225	0702	C	149.000,00	125.000,00	150.444,55	149.000,00	125.000,00	134.501,56
1 728008	Entgelte für sonstige Leistungen, (iV)	24	2225	3225	0702	C	5.100,00	6.000,00	15,60	5.100,00	6.000,00	274,82
1 728070	Entgelte für sonstige Leistungen	24	2225	3225	0702	C	5.000,00	5.000,00	2.774,10	5.000,00	5.000,00	2.774,10
1 728500	Entgelte für sonstige Leistungen, EDV	24	2225	3225	MD03	A	100,00	100,00	0,00	100,00	100,00	0,00
1 728700	Entgelte für sonstige Leistungen - Wasser	24	2225	3225	0600	D	13.800,00	8.000,00	12.879,77	13.800,00	8.000,00	12.784,62
1 729000	Sonstige Aufwendungen	24	2225	3225	0702	C	0,00	100,00	0,00	0,00	100,00	0,00
1 757000	Transfers an private Organisationen ohne Erwerbszweck	27	2234	3234	0702	C	0,00		1.300,00	0,00		1.300,00
1 781610	Transfers an Beteiligungen der Gemeinde/des Gemeindever	27	2232	3232	0601	D	100,00	100,00	3.331,58	100,00	100,00	100,00

81500	Park- und Gartenanlagen, Kinderspielplätze	QS	MVAG	MVAG	AOB	R	VA 2023	VA 2022	RA 2021	VA 2023	VA 2022	RA 2021
Konto			VH/EH	FH			Ergebnis			Finanzierung		
	Summe Aktiva (Vermögen)									82.449.467,42		
	Summe Passiva (Vermögen)									177.641,01		
	Summe Erträge (Ergebnis)						489.200,00	180.800,00	586.924,65			
	Summe Aufwendungen (Ergebnis)						7.805.800,00	7.146.400,00	6.873.730,34			
	NETTOERGEBNIS						-7.316.600,00	-6.965.600,00	-6.286.805,69			
	Summe Einzahlungen (Finanzierung)									488.700,00	581.000,00	585.972,56
	Summe Auszahlungen (Finanzierung)									8.130.700,00	7.255.700,00	7.985.314,74
	NETTOFINANZIERUNGSSALDO									-7.642.000,00	-6.674.700,00	-7.399.342,18

Detailnachweis 2023

81600	Öffentliche Beleuchtung und öffentliche Uhren	QS	MVAG	MVAG	AOB	R	VA 2023	VA 2022	RA 2021	VA 2023	VA 2022	RA 2021
Konto		VH/EH	FH				Ergebnis			Finanzierung		
6 300200	Kapitaltransfers von Bund, Bundesfonds und Bundeskammer	33	1311	3331	0401	A			12.858,92	0,00	0,00	0,00
6 305000	Kapitaltransfers von Unternehmen (ohne Finanzunternehme	34	1313	3333	0401	A			3.532,44	0,00	0,00	0,00
6 346000	Investitionsdarlehen von Finanzunternehmen	55	1411	3514	0400	A				0,00	292.700,00	
2 813000	Erträge aus der Auflösung von Investitionszuschüssen (K		2127		0400	A	400,00	300,00	359,82			
2 816000	Kostenbeiträge (Kostensätze) für sonstige Leistungen	13	2114	3114	0604	D	2.600,00	2.600,00	5.918,17	2.600,00	2.600,00	2.908,45
2 829000	Sonstige Erträge	18	2116	3116	0604	D	150.000,00	150.000,00	173.120,96	150.000,00	150.000,00	161.408,26
2 829008	Sonstige Einnahmen, (iV)	18	2116	3116	0604	D	500,00		489,70	500,00		489,70
5 005000	Bauliche Anlage zu Straßenbauten	40	1021	3412	0604	D				145.000,00		
5 010000	Gebäude und Bauten	40	1022	3413	0604	D			0,00	2.500,00	2.500,00	0,00
5 020000	Maschinen und maschinelle Anlagen	41	1025	3414	0604	D			172,80	5.000,00	5.000,00	0,00
5 030000	Werkzeuge und sonstige Erzeugungsmittel	41	1025	3414	0604	D			5.269,16	4.000,00	4.000,00	0,00
5 040000	Fahrzeuge	41	1025	3414	0604	D			223.720,79	410.000,00	150.000,00	0,00
5 042100	Amts-, Betriebs- und Geschäftsausstattung	41	1026	3415	0604	D			86.463,39	12.500,00	1.000,00	15.502,16
5 042500	Amts-, Betriebs- und Geschäftsausstattung, EDV	41	1026	3415	MD03	A			0,00	100,00	100,00	0,00
5 050000	Sonderanlagen	40	1024	3412	0604	D			64.610.480,19	0,00	130.000,00	118.062,11
5 070500	Aktivierungsfähige Rechte (immaterielle Vermögenswerte)	42	1010	3411	MD03	A			0,00	100,00	100,00	0,00
1 283000	Sonstige kurzfristige Forderungen		1133		0401	A			20.133,66	0,00	0,00	0,00
1 290000	Aktive Rechnungsabgrenzung		1170	4210	0401	A			135.000,00	0,00	0,00	0,00
1 400000	Geringwertige Wirtschaftsgüter (GWG)	23	2221	3221	0604	D	14.000,00	11.000,00	12.542,23	14.000,00	11.000,00	12.193,29
1 400500	Geringwertige Wirtschaftsgüter (GWG), EDV	23	2221	3221	MD03	A	100,00	100,00	423,87	100,00	100,00	423,87
1 402000	Verbrauchsgüter für innerbetriebliche Leistungen	23	2221	3221	0604	D	600,00	600,00	0,00	600,00	600,00	0,00
1 409000	Ersatzteile	23	2221	3221	0604	D	600,00	600,00	3.280,61	600,00	600,00	3.280,61
1 430000	Lebensmittel	23	2221	3221	0604	D	100,00	100,00	0,00	100,00	100,00	0,00
1 452000	Treibstoffe	23	2221	3221	0604	D	500,00	500,00	347,38	500,00	500,00	347,38
1 453000	Schmier- und Schleifmittel	23	2221	3221	0604	D	900,00	900,00	99,55	900,00	900,00	99,55
1 454000	Reinigungsmittel	23	2221	3221	0604	D	1.600,00	1.600,00	1.143,78	1.600,00	1.600,00	1.143,78
1 455000	Chemische und sonstige artverwandte Mittel	23	2221	3221	0604	D	1.500,00	1.500,00	1.304,25	1.500,00	1.500,00	1.304,25
1 456000	Schreib-, Zeichen- und sonstige Büromittel	23	2221	3221	0604	D	1.400,00	1.400,00	912,11	1.400,00	1.400,00	912,11
1 457000	Druckwerke	23	2221	3221	0604	D	200,00	100,00	256,79	200,00	100,00	256,79
1 458000	Mittel zur ärztlichen Betreuung und Gesundheitsvorsorge	23	2221	3221	0604	D	1.000,00	1.000,00	0,00	1.000,00	1.000,00	0,00
1 459000	Sonstige Verbrauchsgüter	23	2221	3221	0604	D	2.000,00	2.500,00	1.832,01	2.000,00	2.500,00	1.832,01
1 500000	Geldbezüge der Beamten der Verwaltung	20	2211	3211	MD02	A	107.000,00	97.200,00	94.745,26	107.000,00	97.200,00	94.745,26
1 501000	Geldbezüge der Beamten in handwerklicher Verwendung	20	2211	3211	MD02	A	157.100,00	142.600,00	138.550,14	157.100,00	142.600,00	138.550,14
1 510000	Geldbezüge der Vertragsbediensteten der Verwaltung	20	2211	3211	MD02	A	296.800,00	265.300,00	243.335,72	296.800,00	265.300,00	243.335,72
1 510100	Geldbezüge der Vertragsbediensteten der Verwaltung	20	2211	3211	MD02	A	0,00		910,00	0,00		910,00
1 511000	Geldbezüge d.Vertragsbediensteten in handwerkli.Verwend.	20	2211	3211	MD02	A	586.200,00	481.200,00	398.759,81	586.200,00	481.200,00	398.759,81
1 563000	Sonstige Aufwandsentschädigungen	20	2213	3213	MD02	A	2.400,00	2.400,00	2.296,60	2.400,00	2.400,00	2.296,60
1 565000	Mehrleistungsvergütungen	20	2211	3211	MD02	A	46.300,00	43.200,00	54.334,66	46.300,00	43.200,00	54.334,66

Detailnachweis 2023

81600	Öffentliche Beleuchtung und öffentliche Uhren	QS	MVAG	MVAG	AOB	R	VA 2023	VA 2022	RA 2021	VA 2023	VA 2022	RA 2021
Konto		VH/EH	FH				Ergebnis			Finanzierung		
1 566000	Zuwendungen aus Anlaß von Dienstjubiläen	20	2212	3212	MD02	A	6.600,00			6.600,00		
1 569000	Sonstige Nebengebühren	20	2211	3211	MD02	A	88.600,00	79.800,00	71.342,07	88.600,00	79.800,00	71.342,07
1 580000	Dienstgeberbeiträge z.Ausgleichsfonds f.Familienbeihilf	20	2212	3212	MD02	A	50.400,00	43.200,00	39.071,34	50.400,00	43.200,00	39.071,34
1 582000	Sonstige Dienstgeberbeiträge zur sozialen Sicherheit	20	2212	3212	MD02	A	224.700,00	190.300,00	178.510,74	224.700,00	190.300,00	178.510,74
1 600000	Energiebezüge	24	2222	3222	0600	D	1.481.900,00	1.215.900,00	1.293.441,36	1.481.900,00	1.215.900,00	1.435.437,83
1 611500	Instandhaltung von Straßenbauten	24	2224	3224	0604	D	1.500,00			1.500,00		
1 611510	Instandhaltung von Straßenbauten	24	2224	3224	0604	D	440.000,00			440.000,00		
1 613000	Instandhaltungen von sonstigen Grundstückseinrichtungen	24	2224	3224	0604	D	4.000,00	1.200,00	0,00	4.000,00	1.200,00	0,00
1 614100	Instandhaltung von Gebäuden und Bauten	24	2224	3224	0604	D	1.000,00	1.000,00	0,00	1.000,00	1.000,00	0,00
1 616000	Instandhaltung von Maschinen und maschinellen Anlagen	24	2224	3224	0604	D	3.900,00	3.100,00	4.038,57	3.900,00	3.100,00	4.038,57
1 617000	Instandhaltung von Fahrzeugen	24	2224	3224	0604	D	40.000,00	40.000,00	35.708,35	40.000,00	40.000,00	38.036,64
1 618000	Instandhaltung von sonstigen Anlagen	24	2224	3224	0604	D	0,00	2.900,00	198,78	0,00	2.900,00	198,78
1 618500	Instandhaltung von sonstigen Anlagen, EDV	24	2224	3224	MD03	A	100,00	100,00	0,00	100,00	100,00	0,00
1 619000	Instandhaltung von Sonderanlagen	24	2224	3224	0604	D	0,00	400.000,00	310.382,33	0,00	400.000,00	291.555,84
1 621008	Sonstige Transporte (IV)	24	2222	3222	0604	D	173.000,00	173.000,00		173.000,00	173.000,00	
1 621009	Sonstige Transporte (VE)	24	2222	3222	0604	D	0,00		165.536,25	0,00		165.536,25
1 631000	Telekommunikationsdienste	24	2222	3222	MD03	A	3.400,00	3.400,00	2.378,32	3.400,00	3.400,00	2.378,32
1 680000	Planmäßige Abschreibung		2226		0400	A	2.372.800,00	2.305.200,00	2.308.073,79			
1 690000	Abschreibung von Forderungen (Schadensfälle)		2225		0604	D	0,00		726,68			
1 700100	Miet- und Pachtaufwand	24	2223	3223	0604	D	8.700,00	8.700,00	7.218,10	8.700,00	8.700,00	7.115,26
1 700500	Miet- und Pachtaufwand, EDV	24	2223	3223	MD03	A	1.000,00	1.000,00	555,72	1.000,00	1.000,00	555,72
1 710000	Öffentliche Abgaben, ohne Gebühren gemäß FAG	24	2225	3225	0604	D	100,00	100,00	0,00	100,00	100,00	0,00
1 724000	Reisegebühren	24	2225	3225	MD02	A	900,00	900,00	62,80	900,00	900,00	62,80
1 724100	Reisegebühren	24	2225	3225	MD02	A	300,00	300,00	0,00	300,00	300,00	0,00
1 724200	Reisegebühren	24	2225	3225	MD02	A	1.500,00	1.000,00	930,00	1.500,00	1.000,00	930,00
1 726000	Mitgliedsbeiträge an Institutionen	24	2225	3225	0604	D	400,00	400,00	320,00	400,00	400,00	320,00
1 728000	Entgelte für sonstige Leistungen	24	2225	3225	0604	D	19.500,00	17.500,00	16.177,74	19.500,00	17.500,00	14.559,48
1 728500	Entgelte für sonstige Leistungen, EDV	24	2225	3225	MD03	A	100,00	100,00	0,00	100,00	100,00	0,00
1 728700	Entgelte für sonstige Leistungen - Wasser	24	2225	3225	0600	D	3.900,00	400,00	3.549,70	3.900,00	400,00	3.250,81
1 729000	Sonstige Aufwendungen	24	2225	3225	0604	D	100,00	100,00	0,00	100,00	100,00	0,00

81600	Öffentliche Beleuchtung und öffentliche Uhren	QS	MVAG	MVAG	AOB	R	VA 2023	VA 2022	RA 2021	VA 2023	VA 2022	RA 2021
Konto		VH/EH	FH				Ergebnis			Finanzierung		
	Summe Aktiva (Vermögen)								65.081.239,99			
	Summe Passiva (Vermögen)								16.391,36			
	Summe Erträge (Ergebnis)						153.500,00	152.900,00	179.888,65			
	Summe Aufwendungen (Ergebnis)						6.148.700,00	5.543.400,00	5.393.297,41			
	NETTOERGEBNIS						-5.995.200,00	-5.390.500,00	-5.213.408,76			
	Summe Einzahlungen (Finanzierung)									153.100,00	445.300,00	164.806,41
	Summe Auszahlungen (Finanzierung)									4.355.100,00	3.530.900,00	3.341.190,55
	NETTOFINANZIERUNGSSALDO									-4.202.000,00	-3.085.600,00	-3.176.384,14

81700	Friedhöfe (einschl. Einsegnungshallen u. Krematorien)	QS	MVAG	MVAG	AOB	R	VA 2023	VA 2022	RA 2021	VA 2023	VA 2022	RA 2021
Konto		VH/EH	FH				Ergebnis			Finanzierung		
6 346000	Investitionsdarlehen von Finanzunternehmen	55	1411	3514	0400	A				0,00	538.000,00	
2 346000	Investitionsdarlehen von Finanzunternehmen	55	1411	3514	0401	A			75.998,32	0,00	0,00	0,00
2 359000	Sonstige kurzfristige Finanzschulden	55	1511	3513	0401	A			3.333,33	0,00	0,00	0,00
2 382000	Rückstellungen für ausstehende Rechnungen		1532		0401	A			548,12	0,00	0,00	0,00
2 808000	Veräußerungen von Waren	16	2116	3116	0702	C	100,00	100,00	0,00	100,00	100,00	0,00
2 810000	Erträge aus Leistungen	13	2114	3114	0702	C	550.000,00	505.000,00	553.071,23	550.000,00	505.000,00	553.071,23
2 811000	Miete- und Pächtertrag	14	2115	3115	0702	C	40.000,00	63.900,00	63.413,52	40.000,00	63.900,00	63.413,52
2 815000	Erträge aus der Auflösung von RST f. ausstehende Rechnu	18	2117		0401	A	400,00		735,19			
2 816000	Kostenbeiträge (Kostenersätze) für sonstige Leistungen	13	2114	3114	0702	C	10.000,00	10.000,00	11.487,70	10.000,00	10.000,00	11.091,70
2 829000	Sonstige Erträge	18	2116	3116	0702	C	500,00	500,00	866,89	500,00	500,00	826,89
2 829008	Sonstige Einnahmen, (iV)	18	2116	3116	0702	C	1.600,00	1.600,00	1.101,92	1.600,00	1.600,00	1.101,92
2 852000	Gebühren f.d. Benützung von Gemeindeeinricht. u. -anlag	12	2113	3113	0702	C	1.300.000,00	1.215.000,00	1.333.443,10	1.300.000,00	1.215.000,00	1.332.701,09
2 852100	Gebühren f.d. Benützung v. Gemeindeeinrichtungen- u. An	12	2113	3113	0702	C	500.000,00	480.000,00	523.452,40	500.000,00	480.000,00	525.006,46
2 860100	Transfers von Bund, Bundesfonds und Bundeskammern	15	2121	3121	MD02	A	19.000,00			19.000,00		
6 871000	Kapitaltransfers aus Gemeinde-Bedarfszuweisungsmittel	33	2121	3121	0400	A	223.200,00	11.300,00	56.659,41	223.200,00	11.300,00	56.659,41
5 006000	Sonstige Grundstückseinrichtungen	40	1021	3412	0702	C			7.898,24	30.000,00	20.000,00	117.730,61
5 020000	Maschinen und maschinelle Anlagen	41	1025	3414	0702	C			60.602,44	18.000,00	17.000,00	10.264,22
5 030000	Werkzeuge und sonstige Erzeugungsmittel	41	1025	3414	0702	C			5.428,35	5.000,00	4.500,00	1.570,50
5 040000	Fahrzeuge	41	1025	3414	0702	C			70.611,54	45.000,00	35.000,00	1.100,00
5 042000	Amts-, Betriebs- und Geschäftsausstattung	41	1026	3415	0702	C			6.221,38	3.000,00	2.500,00	0,00
5 042008	Amts-, Betriebs- u. Geschäftsausstattung, (iV)	41	1026	3415	0702	C			4.779,28	2.500,00	100,00	2.434,19
5 042100	Amts-, Betriebs- und Geschäftsausstattung	41	1026	3415	0702	C			168.500,93	130.000,00	130.000,00	31.810,82
5 042500	Amts-, Betriebs- und Geschäftsausstattung, EDV	41	1026	3415	MD03	A			696,00	100,00	100,00	0,00
5 050000	Sonderanlagen	40	1024	3412	0702	C			129.087,32	320.000,00	340.000,00	65.404,35
5 070500	Aktivierungsfähige Rechte (immaterielle Vermögenswerte)	42	1010	3411	MD03	A			0,00	100,00	100,00	0,00
1 346000	Investitionsdarlehen von Finanzunternehmen	65		3614	0401	A			0,00	24.000,00	27.400,00	27.332,93
1 400000	Geringwertige Wirtschaftsgüter (GWG)	23	2221	3221	0702	C	35.000,00	35.000,00	28.935,32	35.000,00	35.000,00	28.605,31
1 400500	Geringwertige Wirtschaftsgüter (GWG), EDV	23	2221	3221	MD03	A	100,00	100,00	0,00	100,00	100,00	0,00
1 402000	Verbrauchsgüter für innerbetriebliche Leistungen	23	2221	3221	0702	C	4.000,00	4.000,00	3.455,81	4.000,00	4.000,00	3.455,81
1 409000	Ersatzteile	23	2221	3221	0702	C	1.500,00	1.000,00	540,93	1.500,00	1.000,00	540,93
1 420000	Roh-, Hilfs- und Baustoffe	23	2221	3221	0702	C	1.000,00	1.000,00	635,63	1.000,00	1.000,00	635,63
1 451000	Brennstoffe	23	2221	3221	0702	C	100,00	100,00	20,00	100,00	100,00	20,00
1 452000	Treibstoffe	23	2221	3221	0702	C	6.000,00	4.500,00	4.530,27	6.000,00	4.500,00	4.269,64
1 452009	Treibstoffe (VE)	23	2221	3221	0702	C	6.000,00	5.000,00	4.582,13	6.000,00	5.000,00	4.582,13
1 453000	Schmier- und Schleifmittel	23	2221	3221	0702	C	2.500,00	2.500,00	2.150,53	2.500,00	2.500,00	2.225,79
1 454000	Reinigungsmittel	23	2221	3221	0702	C	4.000,00	4.000,00	3.963,30	4.000,00	4.000,00	3.963,30
1 455000	Chemische und sonstige artverwandte Mittel	23	2221	3221	0702	C	2.500,00	2.500,00	2.271,11	2.500,00	2.500,00	2.271,11
1 456000	Schreib-, Zeichen- und sonstige Büromittel	23	2221	3221	0702	C	2.500,00	2.500,00	1.501,81	2.500,00	2.500,00	1.501,81

Detailnachweis 2023

81700	Friedhöfe (einschl. Einsegnungshallen u. Krematorien)	QS	MVAG	MVAG	AOB	R	VA 2023	VA 2022	RA 2021	VA 2023	VA 2022	RA 2021
Konto		VH/EH	FH				Ergebnis			Finanzierung		
1 457000	Druckwerke	23	2221	3221	0702	C	2.500,00	2.500,00	1.624,05	2.500,00	2.500,00	1.713,05
1 458000	Mittel zur ärztlichen Betreuung und Gesundheitsvorsorge	23	2221	3221	0702	C	1.000,00	800,00	835,12	1.000,00	800,00	835,12
1 459000	Sonstige Verbrauchsgüter	23	2221	3221	0702	C	7.000,00	7.000,00	4.640,92	7.000,00	7.000,00	4.682,45
1 500000	Geldbezüge der Beamten der Verwaltung	20	2211	3211	MD02	A	195.900,00	213.900,00	196.443,95	195.900,00	213.900,00	196.443,95
1 510000	Geldbezüge der Vertragsbediensteten der Verwaltung	20	2211	3211	MD02	A	258.100,00	224.800,00	210.306,29	258.100,00	224.800,00	210.306,29
1 510100	Geldbezüge der Vertragsbediensteten der Verwaltung	20	2211	3211	MD02	A	0,00	0,00	981,60	0,00	0,00	981,60
1 511000	Geldbezüge d.Vertragsbediensteten in handwerkli.Verwend.	20	2211	3211	MD02	A	998.100,00	936.400,00	832.240,52	998.100,00	936.400,00	832.240,52
1 511100	Geldbezüge d.Vertragsbediensteten in handwerkli.Verwend.	20	2211	3211	MD02	A	23.400,00	19.600,00	16.993,12	23.400,00	19.600,00	16.993,12
1 563000	Sonstige Aufwandsentschädigungen	20	2213	3213	MD02	A	1.100,00	900,00	910,73	1.100,00	900,00	910,73
1 565000	Mehrleistungsvergütungen	20	2211	3211	MD02	A	47.700,00	43.500,00	60.700,75	47.700,00	43.500,00	60.700,75
1 566000	Zuwendungen aus Anlaß von Dienstjubiläen	20	2212	3212	MD02	A	14.800,00	4.700,00	33.724,68	14.800,00	4.700,00	33.724,68
1 567000	Belohnungen, Geldaushilfen und Leistungsprämien	20	2213	3213	MD02	A	0,00		12.710,07	0,00		12.710,07
1 569000	Sonstige Nebengebühren	20	2211	3211	MD02	A	132.000,00	129.000,00	117.538,57	132.000,00	129.000,00	117.538,57
1 580000	Dienstgeberbeiträge z.Ausgleichsfonds f.Familienbeihilf	20	2212	3212	MD02	A	54.900,00	47.700,00	45.556,26	54.900,00	47.700,00	45.556,26
1 582000	Sonstige Dienstgeberbeiträge zur sozialen Sicherheit	20	2212	3212	MD02	A	309.400,00	286.400,00	258.102,88	309.400,00	286.400,00	258.102,88
1 600000	Energiebezüge	24	2222	3222	0600	D	41.200,00	51.300,00	41.023,21	41.200,00	51.300,00	41.009,48
1 613000	Instandhaltungen von sonstigen Grundstückseinrichtungen	24	2224	3224	0702	C	96.000,00	96.000,00	110.892,74	96.000,00	96.000,00	6.323,90
1 616000	Instandhaltung von Maschinen und maschinellen Anlagen	24	2224	3224	0702	C	17.000,00	13.000,00	17.011,43	17.000,00	13.000,00	17.134,37
1 617000	Instandhaltung von Fahrzeugen	24	2224	3224	0702	C	7.000,00	7.000,00	6.672,89	7.000,00	7.000,00	4.853,46
1 618000	Instandhaltung von sonstigen Anlagen	24	2224	3224	0702	C	7.000,00	7.000,00	2.527,27	7.000,00	7.000,00	2.527,27
1 618500	Instandhaltung von sonstigen Anlagen, EDV	24	2224	3224	MD03	A	1.500,00	1.500,00	0,00	1.500,00	1.500,00	0,00
1 619000	Instandhaltung von Sonderanlagen	24	2224	3224	0702	C	3.000,00	3.000,00	1.566,00	3.000,00	3.000,00	1.566,00
1 621008	Sonstige Transporte (IV)	24	2222	3222	0702	C	85.000,00	90.000,00	8.386,89	85.000,00	90.000,00	8.386,89
1 621009	Sonstige Transporte (VE)	24	2222	3222	0702	C	0,00		73.446,71	0,00		73.446,71
1 630000	Postdienste	24	2222	3222	MD03	A	11.000,00	10.000,00	8.197,20	11.000,00	10.000,00	8.099,18
1 631000	Telekommunikationsdienste	24	2222	3222	MD03	A	5.000,00	5.000,00	3.964,56	5.000,00	5.000,00	3.964,56
1 650000	Zinsen für Finanzschulden in Euro	25	2241	3241	0401	A	1.300,00	2.000,00	2.662,45	1.300,00	2.000,00	2.662,45
1 659000	Geldverkehrs- und Bankspesen	24	2244	3244	0702	C	100,00	100,00	0,00	100,00	100,00	0,00
1 680000	Planmäßige Abschreibung		2226		0400	A	128.300,00	106.300,00	75.267,03			
1 688000	Dotierung von Rückstellungen für ausstehende Rechnungen	24	2226		0401	A	200,00		548,12			
1 691000	Schadensvergütungen	24	2225	3225	0702	C	1.000,00	1.000,00	0,00	1.000,00	1.000,00	0,00
1 700000	Miet- und Pachtaufwand	24	2223	3223	0702	C	2.000,00	2.000,00	1.706,74	2.000,00	2.000,00	1.706,74
1 700500	Miet- und Pachtaufwand, EDV	24	2223	3223	MD03	A	500,00	500,00	156,71	500,00	500,00	156,71
1 700600	Miet- und Pachtaufwand (SIG)	24	2223	3223	0601	D	53.200,00	52.800,00	52.753,08	53.200,00	52.800,00	52.753,08
1 710000	Öffentliche Abgaben, ohne Gebühren gemäß FAG	24	2225	3225	0702	C	200,00	200,00	116,88	200,00	200,00	116,88
1 711000	Gebühren f.d.Ben.v.Gemeindeeinr.u-anl.gem.FAG (Ausgaben)	24	2225	3225	0702	C	16.000,00	16.000,00	14.578,24	16.000,00	16.000,00	14.578,24
1 722000	Rückersätze von Erträgen	24	2225	3225	0702	C	13.000,00	13.000,00	11.635,21	13.000,00	13.000,00	11.635,21
1 723000	Amtspauschalien und Repräsentationsaufwendungen	24	2225	3225	0702	C	100,00	100,00	0,00	100,00	100,00	0,00

Detailnachweis 2023

81700	Friedhöfe (einschl. Einsegnungshallen u. Krematorien)	QS	MVAG	MVAG	AOB	R	VA 2023	VA 2022	RA 2021	VA 2023	VA 2022	RA 2021
Konto		VH/EH	FH				Ergebnis			Finanzierung		
1 724000	Reisegebühren	24	2225	3225	MD02	A	400,00	400,00	26,40	400,00	400,00	26,40
1 724100	Reisegebühren	24	2225	3225	MD02	A	300,00	300,00	0,00	300,00	300,00	0,00
1 728000	Entgelte für sonstige Leistungen	24	2225	3225	0702	C	128.000,00	136.000,00	108.729,60	128.000,00	136.000,00	146.218,78
1 728008	Entgelte für sonstige Leistungen, (iV)	24	2225	3225	0702	C	35.000,00		18.551,75	35.000,00		18.551,75
1 728070	Entgelte für sonstige Leistungen	24	2225	3225	0702	C	11.000,00	11.000,00	9.701,84	11.000,00	11.000,00	9.701,84
1 728500	Entgelte für sonstige Leistungen, EDV	24	2225	3225	MD03	A	6.000,00	5.700,00	5.117,00	6.000,00	5.700,00	5.117,00
1 728700	Entgelte für sonstige Leistungen - Wasser	24	2225	3225	0600	D	8.200,00	11.300,00	7.603,59	8.200,00	11.300,00	7.565,10
1 729000	Sonstige Aufwendungen	24	2225	3225	0702	C	1.000,00	4.000,00	0,00	1.000,00	4.000,00	0,00
1 781600	Transfers an Beteiligungen der Gemeinde/des Gemeindever	27	2232	3232	0601	D	17.000,00	28.300,00	146,92	17.000,00	28.300,00	100,00
Summe Aktiva (Vermögen)									453.825,48			
Summe Passiva (Vermögen)									79.879,77			
Summe Erträge (Ergebnis)							2.644.800,00	2.287.400,00	2.544.231,36			
Summe Aufwendungen (Ergebnis)							2.807.600,00	2.654.200,00	2.428.886,81			
NETTOERGEBNIS							-162.800,00	-366.800,00	115.344,55			
Summe Einzahlungen (Finanzierung)									2.644.400,00	2.825.400,00	2.543.872,22	
Summe Auszahlungen (Finanzierung)									3.256.800,00	3.124.600,00	2.541.361,12	
NETTOFINANZIERUNGSSALDO									-612.400,00	-299.200,00	2.511,10	

82000	Zentraler Einkauf und Lager	QS	MVAG	MVAG	AOB	R	VA 2023	VA 2022	RA 2021	VA 2023	VA 2022	RA 2021
Konto		VH/EH	FH				Ergebnis			Finanzierung		
6 346000	Investitionsdarlehen von Finanzunternehmen	55	1411	3514	0400	A				0,00	17.400,00	
2 828000	Rückersätze von Aufwendungen	18	2116	3116	0700	B	100,00		1.480,35	100,00		1.480,35
2 829000	Sonstige Erträge	18	2116	3116	0700	B	95.000,00	80.000,00	97.038,76	95.000,00	80.000,00	90.839,69
2 829008	Sonstige Einnahmen, (iV)	18	2116	3116	0700	B	30.000,00	0,00	18.688,00	30.000,00	0,00	18.688,00
2 829009	Sonstige Erträge	18	2116	3116	0700	B	600.000,00	500.000,00	568.847,79	600.000,00	500.000,00	568.847,79
2 829109	Sonstige Erträge-Treibstoffe (VE)	18	2116	3116	0700	B	1.206.200,00	840.700,00	659.726,58	1.206.200,00	840.700,00	659.726,58
2 829308	Sonstige Einnahmen (iV)	18	2116	3116	0700	B	80.000,00	300.000,00	62.656,29	80.000,00	300.000,00	62.656,29
2 829609	Sonstige Erträge	18	2116	3116	0604	D	1.550.000,00	1.350.000,00	1.223.918,13	1.550.000,00	1.350.000,00	1.223.918,13
5 020000	Maschinen und maschinelle Anlagen	41	1025	3414	0700	B			7.658,99	0,00	0,00	0,00
5 040000	Fahrzeuge	41	1025	3414	0700	B			24.690,06	100,00	100,00	0,00
5 042100	Amts-, Betriebs- und Geschäftsausstattung	41	1026	3415	0700	B			62.594,82	10.000,00	10.000,00	26.678,23
5 042108	Amtsausstattung, (iV)	41	1026	3415	0700	B			950,32	100,00	100,00	1.000,34
5 042500	Amts-, Betriebs- und Geschäftsausstattung, EDV	41	1026	3415	MD03	A			579,00	100,00	100,00	0,00
5 050000	Sonderanlagen	40	1024	3412	0700	B			140.746,49	10.000,00	7.000,00	0,00
5 070500	Aktivierungsfähige Rechte (immaterielle Vermögenswerte)	42	1010	3411	MD03	A			0,00	100,00	100,00	0,00
1 100000	Gebrauchsgüter	41	1141	3221	0401	A			3.685,17	0,00	0,00	0,00
1 113000	Handelswaren	41	1141	3221	0401	A			2.136.334,62	0,00	0,00	0,00
1 150000	Betriebsstoffe	41	1141	3221	0401	A			146.664,05	0,00	0,00	0,00
1 400000	Geringwertige Wirtschaftsgüter (GWG)	23	2221	3221	0700	B	3.000,00	2.500,00	2.192,52	3.000,00	2.500,00	2.192,52
1 400008	Geringwertige Wirtschaftsgüter des Anlagevermögens, (iV)	23	2221	3221	0700	B	100,00	1.000,00	175,17	100,00	1.000,00	175,17
1 400500	Geringwertige Wirtschaftsgüter (GWG), EDV	23	2221	3221	MD03	A	100,00	100,00	208,68	100,00	100,00	208,68
1 409000	Ersatzteile	23	2221	3221	0700	B	0,00	100,00	0,00	0,00	100,00	0,00
1 413000	Handelswaren	23	2221	3221	0700	B	600.000,00	500.000,00	716.291,05	600.000,00	500.000,00	789.750,38
1 413100	Handelswaren	23	2221	3221	0700	B	1.206.200,00	840.700,00	638.981,39	1.206.200,00	840.700,00	774.447,38
1 413200	Handelswaren	23	2221	3221	0604	D	1.550.000,00	1.350.000,00	1.219.500,60	1.550.000,00	1.350.000,00	1.177.163,76
1 413300	Handelswaren	23	2221	3221	0700	B	80.000,00	300.000,00	62.759,63	80.000,00	300.000,00	62.759,63
1 452000	Treibstoffe	23	2221	3221	0700	B	200,00	100,00	24,33	200,00	100,00	24,33
1 453000	Schmier- und Schleifmittel	23	2221	3221	0700	B	100,00	100,00	0,00	100,00	100,00	0,00
1 454000	Reinigungsmittel	23	2221	3221	0700	B	300,00	200,00	287,30	300,00	200,00	287,30
1 455000	Chemische und sonstige artverwandte Mittel	23	2221	3221	0700	B	100,00	100,00	102,26	100,00	100,00	102,26
1 456000	Schreib-, Zeichen- und sonstige Büromittel	23	2221	3221	0700	B	3.000,00	1.500,00	1.100,50	3.000,00	1.500,00	1.006,29
1 457000	Druckwerke	23	2221	3221	0700	B	300,00	400,00	372,54	300,00	400,00	372,54
1 458000	Mittel zur ärztlichen Betreuung und Gesundheitsvorsorge	23	2221	3221	0700	B	1.000,00	500,00	878,84	1.000,00	500,00	878,84
1 459000	Sonstige Verbrauchsgüter	23	2221	3221	0700	B	500,00	700,00	139,42	500,00	700,00	139,42
1 500000	Geldbezüge der Beamten der Verwaltung	20	2211	3211	MD02	A	343.800,00	315.100,00	303.317,72	343.800,00	315.100,00	303.317,72
1 510000	Geldbezüge der Vertragsbediensteten der Verwaltung	20	2211	3211	MD02	A	53.400,00	65.300,00	53.934,46	53.400,00	65.300,00	53.934,46
1 511000	Geldbezüge d.Vertragsbediensteten in handwerkli.Verwend.	20	2211	3211	MD02	A	137.500,00	126.700,00	111.198,92	137.500,00	126.700,00	111.198,92
1 563000	Sonstige Aufwandsentschädigungen	20	2213	3213	MD02	A	800,00	800,00	792,00	800,00	800,00	792,00

Detailnachweis 2023

82000	Zentraler Einkauf und Lager	QS	MVAG	MVAG	AOB	R	VA 2023	VA 2022	RA 2021	VA 2023	VA 2022	RA 2021
Konto		VH/EH	FH				Ergebnis			Finanzierung		
1 565000	Mehrleistungsvergütungen	20	2211	3211	MD02	A	19.300,00	19.100,00	17.659,38	19.300,00	19.100,00	17.659,38
1 566000	Zuwendungen aus Anlaß von Dienstjubiläen	20	2212	3212	MD02	A	6.400,00			6.400,00		
1 569000	Sonstige Nebengebühren	20	2211	3211	MD02	A	20.900,00	20.200,00	17.999,60	20.900,00	20.200,00	17.999,60
1 580000	Dienstgeberbeiträge z.Ausgleichsfonds f.Familienbeihilf	20	2212	3212	MD02	A	19.000,00	17.900,00	16.342,16	19.000,00	17.900,00	16.342,16
1 582000	Sonstige Dienstgeberbeiträge zur sozialen Sicherheit	20	2212	3212	MD02	A	62.700,00	61.500,00	55.745,49	62.700,00	61.500,00	55.745,49
1 600000	Energiebezüge	24	2222	3222	0600	D	54.600,00	23.100,00	31.783,09	54.600,00	23.100,00	29.527,79
1 616000	Instandhaltung von Maschinen und maschinellen Anlagen	24	2224	3224	0700	B	3.000,00	3.500,00	0,00	3.000,00	3.500,00	0,00
1 617000	Instandhaltung von Fahrzeugen	24	2224	3224	0700	B	3.500,00	1.500,00	2.649,51	3.500,00	1.500,00	2.649,51
1 618000	Instandhaltung von sonstigen Anlagen	24	2224	3224	0700	B	3.800,00	100,00	1.698,85	3.800,00	100,00	1.698,85
1 618500	Instandhaltung von sonstigen Anlagen, EDV	24	2224	3224	MD03	A	100,00	100,00	0,00	100,00	100,00	0,00
1 619000	Instandhaltung von Sonderanlagen	24	2224	3224	0700	B	8.000,00	5.000,00	1.695,77	8.000,00	5.000,00	8.003,01
1 621008	Sonstige Transporte (IV)	24	2222	3222	0700	B	12.000,00	15.000,00		12.000,00	15.000,00	
1 621009	Sonstige Transporte (VE)	24	2222	3222	0700	B	0,00		6.348,00	0,00		6.348,00
1 630000	Postdienste	24	2222	3222	MD03	A	300,00	300,00	66,61	300,00	300,00	66,61
1 631000	Telekommunikationsdienste	24	2222	3222	MD03	A	7.500,00	7.000,00	6.469,23	7.500,00	7.000,00	6.469,23
1 680000	Planmäßige Abschreibung		2226		0400	A	23.800,00	22.600,00	19.681,60			
1 691000	Schadensvergütungen	24	2225	3225	0700	B	100,00	100,00	0,00	100,00	100,00	0,00
1 700100	Miet- und Pachtaufwand	24	2223	3223	0601	D	4.000,00	4.000,00	2.992,03	4.000,00	4.000,00	2.992,03
1 700500	Miet- und Pachtaufwand, EDV	24	2223	3223	MD03	A	2.000,00	2.000,00	743,83	2.000,00	2.000,00	743,83
1 700600	Miet- und Pachtaufwand (SIG)	24	2223	3223	0601	D	376.900,00	375.900,00	271.600,37	376.900,00	375.900,00	271.600,37
1 710000	Öffentliche Abgaben, ohne Gebühren gemäß FAG	24	2225	3225	0700	B	1.400,00	1.400,00	1.246,04	1.400,00	1.400,00	1.246,04
1 711000	Gebühren f.d.Ben.v.Gemeindeeinr.u-anl.gem.FAG (Ausgaben)	24	2225	3225	0700	B	1.000,00	1.000,00	770,08	1.000,00	1.000,00	770,08
1 724000	Reisegebühren	24	2225	3225	MD02	A	600,00	600,00	0,00	600,00	600,00	0,00
1 724100	Reisegebühren	24	2225	3225	MD02	A	300,00	300,00	0,00	300,00	300,00	0,00
1 728000	Entgelte für sonstige Leistungen	24	2225	3225	0700	B	16.000,00	17.000,00	10.274,60	16.000,00	17.000,00	9.369,95
1 728008	Entgelte für sonstige Leistungen, (iV)	24	2225	3225	0700	B	0,00		310,20	0,00		310,20
1 728500	Entgelte für sonstige Leistungen, EDV	24	2225	3225	MD03	A	1.000,00	1.000,00	0,00	1.000,00	1.000,00	0,00
1 728700	Entgelte für sonstige Leistungen - Wasser	24	2225	3225	0600	D	800,00	500,00	727,98	800,00	500,00	727,98
1 781600	Transfers an Beteiligungen der Gemeinde/des Gemeindever	27	2232	3232	0601	D	100,00	100,00	27.977,98	100,00	100,00	0,00

82000	Zentraler Einkauf und Lager	QS	MVAG	MVAG	AOB	R	VA 2023	VA 2022	RA 2021	VA 2023	VA 2022	RA 2021
Konto		VH/EH	FH				Ergebnis			Finanzierung		
	Summe Aktiva (Vermögen)								2.523.903,52			
	Summe Passiva (Vermögen)								0,00			
	Summe Erträge (Ergebnis)						3.561.300,00	3.070.700,00	2.632.355,90			
	Summe Aufwendungen (Ergebnis)						4.629.500,00	4.106.700,00	3.607.039,73			
	NETTOERGEBNIS						-1.068.200,00	-1.036.000,00	-974.683,83			
	Summe Einzahlungen (Finanzierung)									3.561.300,00	3.088.100,00	2.626.156,83
	Summe Auszahlungen (Finanzierung)									4.626.100,00	4.101.500,00	3.756.700,28
	NETTOFINANZIERUNGSSALDO									-1.064.800,00	-1.013.400,00	-1.130.543,45

82010	Zentralwerkstätten	QS	MVAG	MVAG	AOB	R	VA 2023	VA 2022	RA 2021	VA 2023	VA 2022	RA 2021
Konto		VH/EH	FH				Ergebnis			Finanzierung		
6 346000	Investitionsdarlehen von Finanzunternehmen	55	1411	3514	0400	A				0,00	154.900,00	
2 808000	Veräußerungen von Waren	16	2116	3116	0601	D	2.500,00	2.000,00	1.774,22	2.500,00	2.000,00	3.216,84
2 810000	Erträge aus Leistungen	13	2114	3114	0601	D	6.000,00	8.000,00	4.556,20	6.000,00	8.000,00	4.427,95
2 811000	Miete- und Pächtertrag	14	2115	3115	0601	D	300,00	300,00	0,00	300,00	300,00	0,00
2 829000	Sonstige Erträge	18	2116	3116	0601	D	500,00	1.000,00	0,00	500,00	1.000,00	0,00
2 829008	Sonstige Einnahmen, (iV)	18	2116	3116	0601	D	208.100,00	108.100,00	79.682,20	208.100,00	108.100,00	79.682,20
2 829009	Sonstige Erträge	18	2116	3116	0601	D	0,00	1.000,00	55.000,80	0,00	1.000,00	55.000,80
5 020000	Maschinen und maschinelle Anlagen	41	1025	3414	0601	D			156.219,96	33.000,00	140.000,00	14.439,89
5 030000	Werkzeuge und sonstige Erzeugungsmittel	41	1025	3414	0601	D			30.048,64	6.900,00	6.400,00	14.616,32
5 040000	Fahrzeuge	41	1025	3414	0601	D			3.765,21	100,00	100,00	0,00
5 042100	Amts-, Betriebs- und Geschäftsausstattung	41	1026	3415	0601	D			189.848,83	6.000,00	6.000,00	49.183,65
5 050000	Sonderanlagen	40	1024	3412	0601	D			8.866,59	2.400,00	2.400,00	0,00
1 400000	Geringwertige Wirtschaftsgüter (GWG)	23	2221	3221	0601	D	33.000,00	33.000,00	26.604,36	33.000,00	33.000,00	26.538,81
1 400500	Geringwertige Wirtschaftsgüter (GWG), EDV	23	2221	3221	MD03	A	100,00	100,00	0,00	100,00	100,00	0,00
1 402000	Verbrauchsgüter für innerbetriebliche Leistungen	23	2221	3221	0601	D	5.500,00	5.500,00	4.705,72	5.500,00	5.500,00	4.705,72
1 409000	Ersatzteile	23	2221	3221	0601	D	600,00	600,00	0,00	600,00	600,00	0,00
1 413000	Handelswaren	23	2221	3221	0601	D	2.500,00	2.500,00	1.969,39	2.500,00	2.500,00	1.969,39
1 420000	Roh-, Hilfs- und Baustoffe	23	2221	3221	0601	D	800,00	800,00	556,55	800,00	800,00	556,55
1 452000	Treibstoffe	23	2221	3221	0601	D	200,00	100,00	0,00	200,00	100,00	0,00
1 453000	Schmier- und Schleifmittel	23	2221	3221	0601	D	200,00	100,00	169,87	200,00	100,00	169,87
1 454000	Reinigungsmittel	23	2221	3221	0601	D	1.500,00	900,00	902,38	1.500,00	900,00	902,38
1 455000	Chemische und sonstige artverwandte Mittel	23	2221	3221	0601	D	1.300,00	1.300,00	636,96	1.300,00	1.300,00	636,96
1 456000	Schreib-, Zeichen- und sonstige Büromittel	23	2221	3221	0601	D	1.700,00	1.000,00	1.455,53	1.700,00	1.000,00	1.455,53
1 457000	Druckwerke	23	2221	3221	0601	D	300,00	300,00	154,58	300,00	300,00	139,62
1 458000	Mittel zur ärztlichen Betreuung und Gesundheitsvorsorge	23	2221	3221	0601	D	800,00	600,00	516,92	800,00	600,00	516,92
1 459000	Sonstige Verbrauchsgüter	23	2221	3221	0601	D	2.000,00	2.000,00	1.084,09	2.000,00	2.000,00	1.084,09
1 500000	Geldbezüge der Beamten der Verwaltung	20	2211	3211	MD02	A	295.400,00	269.300,00	261.049,86	295.400,00	269.300,00	261.049,86
1 501000	Geldbezüge der Beamten in handwerklicher Verwendung	20	2211	3211	MD02	A	518.100,00	521.100,00	510.345,35	518.100,00	521.100,00	510.345,35
1 510000	Geldbezüge der Vertragsbediensteten der Verwaltung	20	2211	3211	MD02	A	213.900,00	194.700,00	187.741,83	213.900,00	194.700,00	187.741,83
1 511000	Geldbezüge d.Vertragsbediensteten in handwerkli.Verwend.	20	2211	3211	MD02	A	776.900,00	679.400,00	608.792,87	776.900,00	679.400,00	608.792,87
1 563000	Sonstige Aufwandsentschädigungen	20	2213	3213	MD02	A	6.000,00	5.500,00	5.474,28	6.000,00	5.500,00	5.474,28
1 565000	Mehrleistungsvergütungen	20	2211	3211	MD02	A	24.900,00	24.100,00	27.628,48	24.900,00	24.100,00	27.628,48
1 566000	Zuwendungen aus Anlaß von Dienstjubiläen	20	2212	3212	MD02	A	13.000,00	5.500,00	11.879,42	13.000,00	5.500,00	11.879,42
1 569000	Sonstige Nebengebühren	20	2211	3211	MD02	A	137.700,00	130.300,00	121.223,64	137.700,00	130.300,00	121.223,64
1 580000	Dienstgeberbeiträge z.Ausgleichsfonds f.Familienbeihilf	20	2212	3212	MD02	A	74.100,00	70.600,00	67.517,37	74.100,00	70.600,00	67.517,37
1 582000	Sonstige Dienstgeberbeiträge zur sozialen Sicherheit	20	2212	3212	MD02	A	274.500,00	246.100,00	237.587,62	274.500,00	246.100,00	237.587,62
1 600000	Energiebezüge	24	2222	3222	0600	D	64.800,00	50.500,00	63.066,00	64.800,00	50.500,00	59.289,10
1 616000	Instandhaltung von Maschinen und maschinellen Anlagen	24	2224	3224	0601	D	20.000,00	13.000,00	19.069,90	20.000,00	13.000,00	19.069,90

Detailnachweis 2023

82010	Zentralwerkstätten	QS	MVAG	MVAG	AOB	R	VA 2023	VA 2022	RA 2021	VA 2023	VA 2022	RA 2021
Konto		VH/EH	FH				Ergebnis			Finanzierung		
1 617000	Instandhaltung von Fahrzeugen	24	2224	3224	0601	D	600,00	600,00	585,82	600,00	600,00	585,82
1 618000	Instandhaltung von sonstigen Anlagen	24	2224	3224	0601	D	1.000,00	1.000,00	1.478,72	1.000,00	1.000,00	1.478,72
1 619000	Instandhaltung von Sonderanlagen	24	2224	3224	0601	D	100,00	100,00	0,00	100,00	100,00	0,00
1 621008	Sonstige Transporte (IV)	24	2222	3222	0601	D	10.000,00	10.000,00		10.000,00	10.000,00	
1 621009	Sonstige Transporte (VE)	24	2222	3222	0601	D	0,00		7.047,25	0,00		7.047,25
1 630000	Postdienste	24	2222	3222	MD03	A	100,00	100,00	0,00	100,00	100,00	0,00
1 631000	Telekommunikationsdienste	24	2222	3222	MD03	A	2.500,00	2.000,00	1.966,44	2.500,00	2.000,00	1.966,44
1 640000	Rechts- und Beratungsaufwand	24	2222	3222	0601	D	2.500,00	3.500,00	46,30	2.500,00	3.500,00	46,30
1 680000	Planmäßige Abschreibung		2226		0400	A	73.200,00	72.800,00	56.756,88			
1 700500	Miet- und Pachtaufwand, EDV	24	2223	3223	MD03	A	100,00	100,00	0,00	100,00	100,00	0,00
1 710000	Öffentliche Abgaben, ohne Gebühren gemäß FAG	24	2225	3225	0601	D	2.500,00	2.500,00	1.972,91	2.500,00	2.500,00	1.972,91
1 711000	Gebühren f.d.Ben.v.Gemeindeeinr.u-anl.gem.FAG (Ausgaben)	24	2225	3225	0601	D	1.000,00	1.000,00	1.219,28	1.000,00	1.000,00	1.219,28
1 724000	Reisegebühren	24	2225	3225	MD02	A	400,00	400,00	0,00	400,00	400,00	0,00
1 724100	Reisegebühren	24	2225	3225	MD02	A	400,00	400,00	0,00	400,00	400,00	0,00
1 728000	Entgelte für sonstige Leistungen	24	2225	3225	0601	D	2.000,00	4.000,00	728,32	2.000,00	4.000,00	728,32
1 728700	Entgelte für sonstige Leistungen - Wasser	24	2225	3225	0600	D	1.300,00	800,00	1.154,81	1.300,00	800,00	1.154,81
1 729000	Sonstige Aufwendungen	24	2225	3225	0601	D	100,00	100,00	0,00	100,00	100,00	0,00
Summe Aktiva (Vermögen)									388.749,23			
Summe Passiva (Vermögen)									0,00			
Summe Erträge (Ergebnis)							217.400,00	120.400,00	141.013,42			
Summe Aufwendungen (Ergebnis)							2.567.600,00	2.358.300,00	2.233.089,70			
NETTOERGEBNIS							-2.350.200,00	-2.237.900,00	-2.092.076,28			
Summe Einzahlungen (Finanzierung)										217.400,00	275.300,00	142.327,79
Summe Auszahlungen (Finanzierung)										2.542.800,00	2.440.400,00	2.250.715,27
NETTOFINANZIERUNGSSALDO										-2.325.400,00	-2.165.100,00	-2.108.387,48

Detailnachweis 2023

82100	Fuhrpark	QS	MVAG	MVAG	AOB	R	VA 2023	VA 2022	RA 2021	VA 2023	VA 2022	RA 2021
Konto		VH/EH	FH				Ergebnis			Finanzierung		
6 300000	Kapitaltransfers von Bund, Bundesfonds und Bundeskammer	33	1311	3331	0604	D			1.100,00	100,00	100,00	12.000,00
6 346000	Investitionsdarlehen von Finanzunternehmen	55	1411	3514	0400	A				0,00	1.254.400,00	
2 346000	Investitionsdarlehen von Finanzunternehmen	55	1411	3514	0401	A			539.984,90	0,00	0,00	0,00
2 359000	Sonstige kurzfristige Finanzschulden	55	1511	3513	0401	A			60.000,00	0,00	0,00	0,00
2 382000	Rückstellungen für ausstehende Rechnungen		1532		0401	A			5.342,97	0,00	0,00	0,00
6 803000	Veräußerungen von technischen Anlagen, Fahrzeugen und M	31	2116	3314	0604	D	45.000,00	40.000,00	91.726,17	45.000,00	40.000,00	91.726,17
2 808000	Veräußerungen von Waren	16	2116	3116	0604	D	0,00	100,00	0,00	0,00	100,00	0,00
2 810000	Erträge aus Leistungen	13	2114	3114	0604	D	80.000,00	80.000,00	70.781,36	80.000,00	80.000,00	68.622,91
2 810008	Leistungserlöse, (iV)	13	2114	3114	0604	D	431.600,00	0,00	300,00	431.600,00	0,00	300,00
2 813000	Erträge aus der Auflösung von Investitionszuschüssen (K		2127		0400	A	200,00	300,00	200,00			
2 815000	Erträge aus der Auflösung von RST f. ausstehende Rechnu	18	2117		0401	A	3.200,00		7.436,29			
2 828000	Rückersätze von Aufwendungen	18	2116	3116	0604	D	1.000,00	0,00	5.657,38	1.000,00	0,00	5.657,38
2 829000	Sonstige Erträge	18	2116	3116	0604	D	5.000,00	10.000,00	4.295,93	5.000,00	10.000,00	4.311,26
2 829008	Sonstige Einnahmen, (iV)	18	2116	3116	0604	D	3.173.300,00	3.248.700,00	3.829,65	3.173.300,00	3.248.700,00	3.829,65
2 829009	Sonstige Erträge	18	2116	3116	0604	D	0,00		3.016.910,34	0,00		3.016.910,34
2 829109	Sonstige Erträge-Treibstoffe (VE)	18	2116	3116	0604	D	25.000,00	400.000,00	450.220,20	25.000,00	400.000,00	450.220,20
2 860000	Transfers von Bund, Bundesfonds und Bundeskammern	15	2121	3121	0604	D	0,00		12.000,00	0,00		0,00
5 020000	Maschinen und maschinelle Anlagen	41	1025	3414	0604	D			77.650,10	20.000,00	40.000,00	6.598,95
5 030000	Werkzeuge und sonstige Erzeugungsmittel	41	1025	3414	0604	D			15.769,50	16.000,00	16.000,00	8.258,58
5 040000	Fahrzeuge	41	1025	3414	0604	D			3.984.307,00	1.754.300,00	1.193.300,00	1.874.886,81
5 040008	Fahrzeuge (iV)	41	1025	3414	0604	D				25.000,00	0,00	
5 042100	Amts-, Betriebs- und Geschäftsausstattung	41	1026	3415	0604	D			150.949,98	8.500,00	10.000,00	13.460,68
5 042108	Amtsausstattung, (iV)	41	1026	3415	0604	D				11.500,00	0,00	
5 042500	Amts-, Betriebs- und Geschäftsausstattung, EDV	41	1026	3415	MD03	A			0,00	100,00	100,00	0,00
5 050000	Sonderanlagen	40	1024	3412	0604	D			389.154,07	2.000,00	35.000,00	37.303,75
5 070500	Aktivierungsfähige Rechte (immaterielle Vermögenswerte)	42	1010	3411	MD03	A			264,34	100,00	100,00	0,00
1 346000	Investitionsdarlehen von Finanzunternehmen	65		3614	0401	A			0,00	180.000,00	240.000,00	396.662,86
1 400000	Geringwertige Wirtschaftsgüter (GWG)	23	2221	3221	0604	D	30.000,00	30.000,00	27.397,72	30.000,00	30.000,00	27.397,72
1 400008	Geringwertige Wirtschaftsgüter des Anlagevermögens, (iV)	23	2221	3221	0604	D	2.500,00	200,00	0,00	2.500,00	200,00	0,00
1 400500	Geringwertige Wirtschaftsgüter (GWG), EDV	23	2221	3221	MD03	A	900,00	100,00	0,00	900,00	100,00	0,00
1 402000	Verbrauchsgüter für innerbetriebliche Leistungen	23	2221	3221	0604	D	1.000,00	1.000,00	775,88	1.000,00	1.000,00	775,88
1 409000	Ersatzteile	23	2221	3221	0604	D	500,00	500,00	0,00	500,00	500,00	0,00
1 420000	Roh-, Hilfs- und Baustoffe	23	2221	3221	0604	D	500,00	500,00	0,00	500,00	500,00	0,00
1 430000	Lebensmittel	23	2221	3221	0604	D	1.000,00	1.000,00	0,00	1.000,00	1.000,00	0,00
1 452000	Treibstoffe	23	2221	3221	0604	D	1.000,00	2.000,00	251,12	1.000,00	2.000,00	251,12
1 452009	Treibstoffe (VE)	23	2221	3221	0604	D	800.000,00	500.000,00	392.733,99	800.000,00	500.000,00	392.733,99
1 453000	Schmier- und Schleifmittel	23	2221	3221	0604	D	700,00	700,00	1,63	700,00	700,00	1,63
1 454000	Reinigungsmittel	23	2221	3221	0604	D	3.500,00	3.500,00	3.421,67	3.500,00	3.500,00	3.627,02

Detailnachweis 2023

82100	Fuhrpark	QS	MVAG	MVAG	AOB	R	VA 2023	VA 2022	RA 2021	VA 2023	VA 2022	RA 2021
Konto		VH/EH	FH				Ergebnis			Finanzierung		
1 455000	Chemische und sonstige artverwandte Mittel	23	2221	3221	0604	D	2.000,00	2.000,00	1.321,20	2.000,00	2.000,00	1.321,20
1 456000	Schreib-, Zeichen- und sonstige Büromittel	23	2221	3221	0604	D	1.000,00	1.000,00	575,24	1.000,00	1.000,00	575,24
1 457000	Druckwerke	23	2221	3221	0604	D	2.000,00	2.000,00	1.867,94	2.000,00	2.000,00	1.867,94
1 458000	Mittel zur ärztlichen Betreuung und Gesundheitsvorsorge	23	2221	3221	0604	D	1.500,00	1.500,00	1.296,20	1.500,00	1.500,00	1.296,20
1 459000	Sonstige Verbrauchsgüter	23	2221	3221	0604	D	3.000,00	3.000,00	1.399,97	3.000,00	3.000,00	1.399,97
1 500000	Geldbezüge der Beamten der Verwaltung	20	2211	3211	MD02	A	66.300,00	60.700,00	58.701,89	66.300,00	60.700,00	58.701,89
1 501000	Geldbezüge der Beamten in handwerklicher Verwendung	20	2211	3211	MD02	A	499.900,00	479.700,00	438.325,14	499.900,00	479.700,00	438.325,14
1 510000	Geldbezüge der Vertragsbediensteten der Verwaltung	20	2211	3211	MD02	A	169.300,00	154.900,00	149.516,02	169.300,00	154.900,00	149.516,02
1 511000	Geldbezüge d.Vertragsbediensteten in handwerkkl.Verwend.	20	2211	3211	MD02	A	558.400,00	458.500,00	385.191,41	558.400,00	458.500,00	385.191,41
1 563000	Sonstige Aufwandsentschädigungen	20	2213	3213	MD02	A	1.700,00	1.700,00	1.614,96	1.700,00	1.700,00	1.614,96
1 565000	Mehrleistungsvergütungen	20	2211	3211	MD02	A	125.300,00	116.700,00	106.426,51	125.300,00	116.700,00	106.426,51
1 566000	Zuwendungen aus Anlaß von Dienstjubiläen	20	2212	3212	MD02	A	0,00	17.100,00		0,00	17.100,00	
1 569000	Sonstige Nebengebühren	20	2211	3211	MD02	A	103.600,00	100.800,00	93.947,31	103.600,00	100.800,00	93.947,31
1 580000	Dienstgeberbeiträge z.Ausgleichsfonds f.Familienbeihilf	20	2212	3212	MD02	A	47.500,00	47.800,00	46.787,57	47.500,00	47.800,00	46.787,57
1 582000	Sonstige Dienstgeberbeiträge zur sozialen Sicherheit	20	2212	3212	MD02	A	210.300,00	184.500,00	169.205,70	210.300,00	184.500,00	169.205,70
1 600000	Energiebezüge	24	2222	3222	0600	D	15.900,00	16.100,00	15.455,70	15.900,00	16.100,00	14.608,83
1 616000	Instandhaltung von Maschinen und maschinellen Anlagen	24	2224	3224	0604	D	19.000,00	20.000,00	23.736,90	19.000,00	20.000,00	23.803,26
1 616008	Instandhaltung von Maschinen und maschinellen Anlagen,	24	2224	3224	0604	D	1.000,00	0,00		1.000,00	0,00	
1 617000	Instandhaltung von Fahrzeugen	24	2224	3224	0604	D	480.000,00	650.000,00	670.203,73	480.000,00	650.000,00	686.757,22
1 617008	Instandhaltung von Fahrzeugen, (iV)	24	2224	3224	0604	D	200.000,00	0,00		200.000,00	0,00	
1 618000	Instandhaltung von sonstigen Anlagen	24	2224	3224	0604	D	800,00	900,00	0,00	800,00	900,00	0,00
1 618008	Instandhaltung von sonstigen Anlagen, (iV)	24	2224	3224	0604	D	100,00			100,00		
1 618500	Instandhaltung von sonstigen Anlagen, EDV	24	2224	3224	MD03	A	100,00	100,00	0,00	100,00	100,00	0,00
1 619000	Instandhaltung von Sonderanlagen	24	2224	3224	0604	D	4.500,00	5.000,00	3.332,98	4.500,00	5.000,00	3.332,98
1 619008	Instandhaltung von Sonderanlagen, (iV)	24	2224	3224	0604	D	500,00			500,00		
1 621000	Sonstige Transporte	24	2222	3222	0604	D	1.400,00	1.400,00	0,00	1.400,00	1.400,00	0,00
1 630000	Postdienste	24	2222	3222	MD03	A	100,00	100,00	101,11	100,00	100,00	142,39
1 631000	Telekommunikationsdienste	24	2222	3222	MD03	A	5.500,00	5.500,00	4.586,45	5.500,00	5.500,00	4.586,45
1 640000	Rechts- und Beratungsaufwand	24	2222	3222	0604	D	2.000,00	3.000,00	680,52	2.000,00	3.000,00	680,52
1 650000	Zinsen für Finanzschulden in Euro	25	2241	3241	0401	A	10.800,00	17.900,00	27.907,24	10.800,00	17.900,00	27.907,24
1 670000	Versicherungen	24	2222	3222	0400	A	120.800,00	145.200,00	102.633,32	120.800,00	145.200,00	102.633,32
1 680000	Planmäßige Abschreibung		2226		0400	A	1.018.800,00	1.022.300,00	964.490,65			
1 688000	Dotierung von Rückstellungen für ausstehende Rechnungen	24	2226		0401	A	1.400,00		5.342,97			
1 700000	Miet- und Pacht Aufwand	24	2223	3223	0604	D	10.000,00	100,00	10.576,67	10.000,00	100,00	12.253,82
1 700500	Miet- und Pacht Aufwand, EDV	24	2223	3223	MD03	A	100,00	100,00	0,00	100,00	100,00	0,00
1 705000	Operating Leasing	24	2223	3223	0604	D	55.000,00	64.900,00	30.467,55	55.000,00	64.900,00	30.467,55
1 710000	Öffentliche Abgaben, ohne Gebühren gemäß FAG	24	2225	3225	0604	D	97.000,00	96.000,00	92.843,96	97.000,00	96.000,00	93.047,40
1 711000	Gebühren f.d.Ben.v.Gemeindeeinr.u-anl.gem.FAG (Ausgaben)	24	2225	3225	0604	D	2.000,00	2.000,00	1.476,00	2.000,00	2.000,00	1.476,00

Detailnachweis 2023

82100	Fuhrpark	QS	MVAG	MVAG	AOB	R	VA 2023	VA 2022	RA 2021	VA 2023	VA 2022	RA 2021
Konto		VH/EH	FH				Ergebnis			Finanzierung		
1 724000	Reisegebühren	24	2225	3225	MD02	A	2.600,00	2.600,00	94,60	2.600,00	2.600,00	94,60
1 724100	Reisegebühren	24	2225	3225	MD02	A	300,00	300,00	0,00	300,00	300,00	0,00
1 728000	Entgelte für sonstige Leistungen	24	2225	3225	0604	D	10.000,00	11.600,00	6.746,13	10.000,00	11.600,00	6.654,06
1 728500	Entgelte für sonstige Leistungen, EDV	24	2225	3225	MD03	A	300,00	300,00	241,24	300,00	300,00	241,24
1 728700	Entgelte für sonstige Leistungen - Wasser	24	2225	3225	0600	D	1.500,00	1.000,00	1.399,27	1.500,00	1.000,00	1.399,27
1 729000	Sonstige Aufwendungen	24	2225	3225	0604	E	100,00	100,00	0,00	100,00	100,00	0,00
Summe Aktiva (Vermögen)									4.618.094,99			
Summe Passiva (Vermögen)									606.427,87			
Summe Erträge (Ergebnis)							3.764.300,00	3.779.100,00	3.663.357,32			
Summe Aufwendungen (Ergebnis)							4.695.000,00	4.237.900,00	3.843.076,06			
NETTOERGEBNIS							-930.700,00	-458.800,00	-179.718,74			
Summe Einzahlungen (Finanzierung)										3.761.000,00	5.033.300,00	3.653.577,91
Summe Auszahlungen (Finanzierung)										5.692.300,00	4.750.100,00	5.228.222,20
NETTOFINANZIERUNGSSALDO										-1.931.300,00	283.200,00	-1.574.644,29

Detailnachweis 2023

82400	Tiefkühlhaus Bergheim	QS	MVAG	MVAG	AOB	R	VA 2023	VA 2022	RA 2021	VA 2023	VA 2022	RA 2021
Konto		VH/EH	FH				Ergebnis			Finanzierung		
2 346000	Investitionsdarlehen von Finanzunternehmen	55	1411	3514	0401	A			8.000,00	0,00	0,00	0,00
2 382000	Rückstellungen für ausstehende Rechnungen		1532		0401	A			76,20	0,00	0,00	0,00
2 815000	Erträge aus der Auflösung von RST f. ausstehende Rechnu	18	2117		0401	A	100,00		101,60			
1 346000	Investitionsdarlehen von Finanzunternehmen	65		3614	0401	A			0,00	2.700,00	2.700,00	2.666,66
1 650000	Zinsen für Finanzschulden in Euro	25	2241	3241	0401	A	200,00	300,00	377,81	200,00	300,00	377,81
1 688000	Dotierung von Rückstellungen für ausstehende Rechnungen	24	2226		0401	A	0,00		76,20			
Summe Aktiva (Vermögen)									0,00			
Summe Passiva (Vermögen)									8.076,20			
Summe Erträge (Ergebnis)							100,00	0,00	101,60			
Summe Aufwendungen (Ergebnis)							200,00	300,00	454,01			
NETTOERGEBNIS							-100,00	-300,00	-352,41			
Summe Einzahlungen (Finanzierung)										0,00	0,00	0,00
Summe Auszahlungen (Finanzierung)										2.900,00	3.000,00	3.044,47
NETTOFINANZIERUNGSSALDO										-2.900,00	-3.000,00	-3.044,47

Detailnachweis 2023

82800	Sonstige Märkte	QS	MVAG	MVAG	AOB	R	VA 2023	VA 2022	RA 2021	VA 2023	VA 2022	RA 2021
Konto		VH/EH	FH				Ergebnis			Finanzierung		
6 346000	Investitionsdarlehen von Finanzunternehmen	55	1411	3514	0400	A				0,00	1.800,00	
2 812000	Gebühren für sonstige Leistungen	13	2114	3114	0103	A	600.000,00	600.000,00	467.277,07	600.000,00	600.000,00	415.826,23
2 816000	Kostenbeiträge (Kostenersätze) für sonstige Leistungen	13	2114	3114	0103	A	30.000,00	30.000,00	23.060,98	30.000,00	30.000,00	22.764,16
2 828000	Rückersätze von Aufwendungen	18	2116	3116	0103	A	0,00		108,68	0,00		108,68
5 006000	Sonstige Grundstückseinrichtungen	40	1021	3412	0601	D				192.000,00		
5 042000	Amts-, Betriebs- und Geschäftsausstattung	41	1026	3415	0103	A			454,84	12.000,00	1.300,00	0,00
5 042008	Amts-, Betriebs- u. Geschäftsausstattung, (iV)	41	1026	3415	0103	A			0,00	200,00	200,00	0,00
5 042500	Amts-, Betriebs- und Geschäftsausstattung, EDV	41	1026	3415	MD03	A			6.626,14	100,00	100,00	0,00
5 050000	Sonderanlagen	40	1024	3412	0103	A				100,00	100,00	
5 070500	Aktivierungsfähige Rechte (immaterielle Vermögenswerte)	42	1010	3411	MD03	A			0,00	100,00	100,00	0,00
1 400000	Geringwertige Wirtschaftsgüter (GWG)	23	2221	3221	0103	A	3.000,00	4.000,00	2.131,50	3.000,00	4.000,00	2.119,50
1 400500	Geringwertige Wirtschaftsgüter (GWG), EDV	23	2221	3221	MD03	A	100,00	4.800,00	0,00	100,00	4.800,00	0,00
1 456000	Schreib-, Zeichen- und sonstige Büromittel	23	2221	3221	0103	A	500,00	500,00	284,80	500,00	500,00	284,80
1 457000	Druckwerke	23	2221	3221	0103	A	200,00	200,00	72,02	200,00	200,00	72,02
1 457008	Druckwerke, (iV)	23	2221	3221	0103	A	0,00		36,00	0,00		36,00
1 459000	Sonstige Verbrauchsgüter	23	2221	3221	0103	A	600,00	300,00	506,11	600,00	300,00	496,13
1 500000	Geldbezüge der Beamten der Verwaltung	20	2211	3211	MD02	A	124.100,00	113.200,00	110.762,85	124.100,00	113.200,00	110.762,85
1 510000	Geldbezüge der Vertragsbediensteten der Verwaltung	20	2211	3211	MD02	A	351.900,00	279.800,00	213.118,47	351.900,00	279.800,00	213.118,47
1 563000	Sonstige Aufwandsentschädigungen	20	2213	3213	MD02	A	500,00	500,00	679,60	500,00	500,00	679,60
1 565000	Mehrleistungsvergütungen	20	2211	3211	MD02	A	36.600,00	36.800,00	25.490,25	36.600,00	36.800,00	25.490,25
1 566000	Zuwendungen aus Anlaß von Dienstjubiläen	20	2212	3212	MD02	A	7.700,00			7.700,00		
1 569000	Sonstige Nebengebühren	20	2211	3211	MD02	A	4.900,00	6.700,00	4.409,22	4.900,00	6.700,00	4.409,22
1 580000	Dienstgeberbeiträge z.Ausgleichsfonds f.Familienbeihilf	20	2212	3212	MD02	A	20.600,00	17.100,00	13.805,68	20.600,00	17.100,00	13.805,68
1 582000	Sonstige Dienstgeberbeiträge zur sozialen Sicherheit	20	2212	3212	MD02	A	84.500,00	69.400,00	56.596,96	84.500,00	69.400,00	56.596,96
1 600000	Energiebezüge	24	2222	3222	0600	D	18.900,00	17.200,00	17.807,27	18.900,00	17.200,00	17.286,32
1 618000	Instandhaltung von sonstigen Anlagen	24	2224	3224	0103	A	1.500,00	3.000,00	146,88	1.500,00	3.000,00	146,88
1 618500	Instandhaltung von sonstigen Anlagen, EDV	24	2224	3224	MD03	A	100,00	100,00	0,00	100,00	100,00	0,00
1 619000	Instandhaltung von Sonderanlagen	24	2224	3224	0601	D	5.000,00	5.000,00	2.872,56	5.000,00	5.000,00	3.251,47
1 621008	Sonstige Transporte (IV)	24	2222	3222	0103	A	5.500,00	5.500,00		5.500,00	5.500,00	
1 621009	Sonstige Transporte (VE)	24	2222	3222	0103	A	0,00		4.560,00	0,00		4.560,00
1 630000	Postdienste	24	2222	3222	MD03	A	2.000,00	1.500,00	1.187,43	2.000,00	1.500,00	1.187,43
1 631000	Telekommunikationsdienste	24	2222	3222	MD03	A	3.000,00	2.400,00	2.196,41	3.000,00	2.400,00	2.196,41
1 680000	Planmäßige Abschreibung		2226		0400	A	4.600,00	4.600,00	3.570,81			
1 700500	Miet- und Pachtaufwand, EDV	24	2223	3223	MD03	A	500,00	500,00	353,07	500,00	500,00	353,07
1 724000	Reisegebühren	24	2225	3225	MD02	A	5.000,00	5.000,00	4.890,48	5.000,00	5.000,00	4.890,48
1 724100	Reisegebühren	24	2225	3225	MD02	A	2.000,00	2.000,00	0,00	2.000,00	2.000,00	0,00
1 724200	Reisegebühren	24	2225	3225	MD02	A	1.500,00	2.000,00	1.860,00	1.500,00	2.000,00	1.860,00
1 728000	Entgelte für sonstige Leistungen	24	2225	3225	0103	A	160.000,00	160.000,00	128.910,73	160.000,00	160.000,00	137.317,24

Detailnachweis 2023

82800	Sonstige Märkte	QS	MVAG	MVAG	AOB	R	VA 2023	VA 2022	RA 2021	VA 2023	VA 2022	RA 2021
Konto		VH/EH	FH				Ergebnis			Finanzierung		
1 728008	Entgelte für sonstige Leistungen, (iV)	24	2225	3225	0103	A	0,00	0,00	22.212,37	0,00	0,00	384,72
1 728100	Entgelte für sonstige Leistungen	24	2225	3225	0601	D	0,00	230.000,00		0,00	230.000,00	
1 728500	Entgelte für sonstige Leistungen, EDV	24	2225	3225	MD03	A	5.000,00	5.000,00	0,00	5.000,00	5.000,00	0,00
1 728700	Entgelte für sonstige Leistungen - Wasser	24	2225	3225	0600	D	100,00	700,00	0,00	100,00	700,00	0,00
1 729000	Sonstige Aufwendungen	24	2225	3225	0103	A	400,00	500,00	0,00	400,00	500,00	0,00
1 729008	Sonstige Aufwendungen, (iV)	24	2225	3225	0103	A	176.000,00	176.000,00	85.584,83	176.000,00	176.000,00	110.376,30
Summe Aktiva (Vermögen)									7.080,98			
Summe Passiva (Vermögen)									0,00			
Summe Erträge (Ergebnis)							630.000,00	630.000,00	490.446,73			
Summe Aufwendungen (Ergebnis)							1.026.300,00	1.154.300,00	704.046,30			
NETTOERGEBNIS							-396.300,00	-524.300,00	-213.599,57			
Summe Einzahlungen (Finanzierung)										630.000,00	631.800,00	438.699,07
Summe Auszahlungen (Finanzierung)										1.226.200,00	1.151.500,00	711.681,80
NETTOFINANZIERUNGSSALDO										-596.200,00	-519.700,00	-272.982,73

Detailnachweis 2023

83100	Freibäder (einschl.Verw.d.Betriebe)	QS	MVAG	MVAG	AOB	R	VA 2023	VA 2022	RA 2021	VA 2023	VA 2022	RA 2021
Konto		VH/EH	FH				Ergebnis			Finanzierung		
6 300000	Kapitaltransfers von Bund, Bundesfonds und Bundeskammer	33	1311	3331	0702	C			500.000,00	0,00	0,00	500.000,00
6 346000	Investitionsdarlehen von Finanzunternehmen	55	1411	3514	0400	A			0,00	0,00	484.000,00	0,00
2 346000	Investitionsdarlehen von Finanzunternehmen	55	1411	3514	0401	A			6.666,67	0,00	0,00	0,00
2 359000	Sonstige kurzfristige Finanzschulden	55	1511	3513	0401	A			4.000,00	0,00	0,00	0,00
2 382000	Rückstellungen für ausstehende Rechnungen		1532		0401	A			54,64	0,00	0,00	0,00
2 810000	Erträge aus Leistungen	13	2114	3114	0701	B	550.000,00	600.000,00	398.093,54	550.000,00	600.000,00	398.093,54
2 810008	Leistungserlöse, (iV)	13	2114	3114	0701	B	20.000,00	20.000,00	7.079,65	20.000,00	20.000,00	7.079,65
2 811000	Miete- und Pächtertrag	14	2115	3115	0701	B	160.000,00	130.000,00	161.202,79	160.000,00	130.000,00	160.967,54
2 813000	Erträge aus der Auflösung von Investitionszuschüssen (K		2127		0400	A	0,00	50.000,00				
2 815000	Erträge aus der Auflösung von RST f. ausstehende Rechnu	18	2117		0401	A	0,00		109,28			
2 828000	Rückersätze von Aufwendungen	18	2116	3116	0701	B	100,00	100,00	549,28	100,00	100,00	549,28
2 829000	Sonstige Erträge	18	2116	3116	0701	B	3.000,00	3.000,00	5.137,56	3.000,00	3.000,00	5.137,56
2 860000	Transfers von Bund, Bundesfonds und Bundeskammern	15	2121	3121	0401	A	0,00		8.094,60	0,00		8.094,60
5 006000	Sonstige Grundstückseinrichtungen	40	1021	3412	0701	B			21.409,39	40.000,00	30.000,00	28.891,76
5 010000	Gebäude und Bauten	40	1022	3413	0701	B			0,00	1.000,00	1.000,00	0,00
5 020000	Maschinen und maschinelle Anlagen	41	1025	3414	0701	B			38.405,08	23.000,00	3.000,00	11.760,00
5 030000	Werkzeuge und sonstige Erzeugungsmittel	41	1025	3414	0701	B			0,00	1.500,00	1.500,00	0,00
5 040000	Fahrzeuge	41	1025	3414	0701	B			0,00	100,00	100,00	0,00
5 042100	Amts-, Betriebs- und Geschäftsausstattung	41	1026	3415	0701	B			98.872,50	25.000,00	25.000,00	23.036,43
5 042500	Amts-, Betriebs- und Geschäftsausstattung, EDV	41	1026	3415	MD03	A			1.161,66	100,00	100,00	0,00
5 050000	Sonderanlagen	40	1024	3412	0701	B			9.961,92	45.000,00	423.200,00	746.900,00
5 060000	Anlagen in Bau	40	1028	3412	0401	A			747.361,50	0,00	0,00	0,00
5 070500	Aktivierungsfähige Rechte (immaterielle Vermögenswerte)	42	1010	3411	MD03	A			0,00	100,00	100,00	0,00
1 346000	Investitionsdarlehen von Finanzunternehmen	65		3614	0401	A			0,00	3.400,00	7.400,00	47.333,32
1 400000	Geringwertige Wirtschaftsgüter (GWG)	23	2221	3221	0701	B	15.000,00	13.000,00	14.810,88	15.000,00	13.000,00	16.270,77
1 400500	Geringwertige Wirtschaftsgüter (GWG), EDV	23	2221	3221	MD03	A	2.700,00	100,00	945,00	2.700,00	100,00	945,00
1 402000	Verbrauchsgüter für innerbetriebliche Leistungen	23	2221	3221	0701	B	6.800,00	6.800,00	15.193,13	6.800,00	6.800,00	15.193,13
1 409000	Ersatzteile	23	2221	3221	0701	B	2.500,00	2.500,00	2.104,09	2.500,00	2.500,00	2.104,09
1 413000	Handelswaren	23	2221	3221	0701	B	4.000,00	0,00	12.334,54	4.000,00	0,00	5.384,54
1 420000	Roh-, Hilfs- und Baustoffe	23	2221	3221	0701	B	2.000,00	2.000,00	1.484,05	2.000,00	2.000,00	1.484,05
1 451000	Brennstoffe	23	2221	3221	0701	B	100,00	100,00	37,23	100,00	100,00	37,23
1 452009	Treibstoffe (VE)	23	2221	3221	0701	B	2.000,00	2.000,00	1.299,89	2.000,00	2.000,00	1.299,89
1 453000	Schmier- und Schleifmittel	23	2221	3221	0701	B	500,00	200,00	400,85	500,00	200,00	400,85
1 454000	Reinigungsmittel	23	2221	3221	0701	B	5.000,00	5.000,00	4.252,35	5.000,00	5.000,00	4.252,35
1 455000	Chemische und sonstige artverwandte Mittel	23	2221	3221	0701	B	45.000,00	38.000,00	25.279,33	45.000,00	38.000,00	23.497,13
1 456000	Schreib-, Zeichen- und sonstige Büromittel	23	2221	3221	0701	B	1.000,00	1.000,00	1.576,65	1.000,00	1.000,00	1.576,65
1 457000	Druckwerke	23	2221	3221	0701	B	2.000,00	2.000,00	3.745,40	2.000,00	2.000,00	3.325,40
1 458000	Mittel zur ärztlichen Betreuung und Gesundheitsvorsorge	23	2221	3221	0701	B	1.300,00	1.300,00	751,27	1.300,00	1.300,00	751,27

Detailnachweis 2023

83100	Freibäder (einschl.Verw.d.Betriebe)	QS	MVAG	MVAG	AOB	R	VA 2023	VA 2022	RA 2021	VA 2023	VA 2022	RA 2021
Konto		VH/EH	FH				Ergebnis			Finanzierung		
1 459000	Sonstige Verbrauchsgüter	23	2221	3221	0701	B	2.500,00	2.000,00	2.665,35	2.500,00	2.000,00	2.609,78
1 500000	Geldbezüge der Beamten der Verwaltung	20	2211	3211	MD02	A	223.300,00	295.200,00	245.586,95	223.300,00	295.200,00	245.586,95
1 501000	Geldbezüge der Beamten in handwerklicher Verwendung	20	2211	3211	MD02	A	48.600,00	46.100,00	41.532,29	48.600,00	46.100,00	41.532,29
1 510000	Geldbezüge der Vertragsbediensteten der Verwaltung	20	2211	3211	MD02	A	297.700,00	174.900,00	87.111,07	297.700,00	174.900,00	87.111,07
1 510100	Geldbezüge der Vertragsbediensteten der Verwaltung	20	2211	3211	MD02	A	16.500,00	15.400,00	11.572,42	16.500,00	15.400,00	11.572,42
1 511000	Geldbezüge d.Vertragsbediensteten in handwerkkl.Verwend.	20	2211	3211	MD02	A	575.200,00	434.800,00	389.006,20	575.200,00	434.800,00	389.006,20
1 511100	Geldbezüge d.Vertragsbediensteten in handwerkkl.Verwend.	20	2211	3211	MD02	A	0,00	137.200,00	53.355,44	0,00	137.200,00	53.355,44
1 563000	Sonstige Aufwandsentschädigungen	20	2213	3213	MD02	A	500,00	500,00	440,40	500,00	500,00	440,40
1 565000	Mehrleistungsvergütungen	20	2211	3211	MD02	A	92.400,00	86.800,00	72.936,50	92.400,00	86.800,00	72.936,50
1 566000	Zuwendungen aus Anlaß von Dienstjubiläen	20	2212	3212	MD02	A	0,00		25.725,60	0,00		25.725,60
1 567000	Belohnungen, Geldaushilfen und Leistungsprämien	20	2213	3213	MD02	A	0,00		6.431,40	0,00		6.431,40
1 569000	Sonstige Nebengebühren	20	2211	3211	MD02	A	59.800,00	50.600,00	42.208,10	59.800,00	50.600,00	42.208,10
1 580000	Dienstgeberbeiträge z.Ausgleichsfonds f.Familienbeihilf	20	2212	3212	MD02	A	47.300,00	44.400,00	32.889,90	47.300,00	44.400,00	32.889,90
1 582000	Sonstige Dienstgeberbeiträge zur sozialen Sicherheit	20	2212	3212	MD02	A	207.700,00	201.500,00	154.853,39	207.700,00	201.500,00	154.853,39
1 588000	Kommunalsteuer	20	2212	3212	0701	B	36.000,00	38.000,00	29.875,87	36.000,00	38.000,00	29.569,83
1 600000	Energiebezüge	24	2222	3222	0600	D	152.000,00	181.800,00	118.928,33	152.000,00	181.800,00	119.829,69
1 610000	Instandhaltung von Grund und Boden	24	2224	3224	0701	B	5.000,00	1.000,00	4.383,40	5.000,00	1.000,00	4.383,40
1 612000	Instandhaltung von Wasser- und Abwasserbauten und -anla	24	2224	3224	0701	B	1.000,00	1.000,00	739,06	1.000,00	1.000,00	739,06
1 613000	Instandhaltungen von sonstigen Grundstückseinrichtungen	24	2224	3224	0701	B	4.000,00	100,00	12.269,69	4.000,00	100,00	1.499,99
1 614000	Instandhaltung von Gebäuden und Bauten	24	2224	3224	0701	B	1.500,00	1.800,00	1.000,00	1.500,00	1.800,00	1.000,00
1 616000	Instandhaltung von Maschinen und maschinellen Anlagen	24	2224	3224	0701	B	4.000,00	4.000,00	4.464,34	4.000,00	4.000,00	4.281,01
1 617000	Instandhaltung von Fahrzeugen	24	2224	3224	0701	B	2.500,00	2.500,00	1.152,72	2.500,00	2.500,00	1.152,72
1 618000	Instandhaltung von sonstigen Anlagen	24	2224	3224	0701	B	8.000,00	8.000,00	7.982,95	8.000,00	8.000,00	13.636,48
1 618500	Instandhaltung von sonstigen Anlagen, EDV	24	2224	3224	MD03	A	100,00	100,00	0,00	100,00	100,00	0,00
1 619000	Instandhaltung von Sonderanlagen	24	2224	3224	0701	B	37.000,00	45.000,00	26.524,85	37.000,00	45.000,00	25.869,35
1 621008	Sonstige Transporte (IV)	24	2222	3222	0701	B	12.000,00	12.000,00		12.000,00	12.000,00	
1 621009	Sonstige Transporte (VE)	24	2222	3222	0701	B	0,00		9.069,00	0,00		9.069,00
1 630000	Postdienste	24	2222	3222	MD03	A	500,00	500,00	77,66	500,00	500,00	77,66
1 631000	Telekommunikationsdienste	24	2222	3222	MD03	A	5.000,00	4.500,00	4.130,21	5.000,00	4.500,00	3.912,13
1 650000	Zinsen für Finanzschulden in Euro	25	2241	3241	0401	A	100,00	200,00	376,64	100,00	200,00	376,64
1 670000	Versicherungen	24	2222	3222	0400	A	1.600,00	1.500,00	1.440,81	1.600,00	1.500,00	1.440,81
1 680000	Planmäßige Abschreibung		2226		0400	A	58.200,00	77.600,00	29.479,13			
1 681000	REBUWE ausgeschiedener Anlagen		2226		0401	A	0,00		6.170,39			
1 683000	Verluste aus dem Abgang v. Sachanl. u. immat. Vermögens		2226		0401	A	0,00		774,66			
1 688000	Dotierung von Rückstellungen für ausstehende Rechnungen	24	2226		0401	A	0,00		54,64			
1 690000	Abschreibung von Forderungen (Schadensfälle)		2225		0701	B	0,00		4.000,00			
1 691000	Schadensvergütungen	24	2225	3225	0701	B	100,00	100,00	0,00	100,00	100,00	0,00
1 700000	Miet- und Pachtaufwand	24	2223	3223	0701	B	100,00	100,00	0,00	100,00	100,00	0,00

Detailnachweis 2023

83100	Freibäder (einschl.Verw.d.Betriebe)	QS	MVAG	MVAG	AOB	R	VA 2023	VA 2022	RA 2021	VA 2023	VA 2022	RA 2021
Konto		VH/EH	FH				Ergebnis			Finanzierung		
1 700500	Miet- und Pachtaufwand, EDV	24	2223	3223	MD03	A	600,00	600,00	204,79	600,00	600,00	204,79
1 700600	Miet- und Pachtaufwand (SIG)	24	2223	3223	0601	D	23.200,00	25.100,00	23.144,42	23.200,00	25.100,00	23.144,42
1 710000	Öffentliche Abgaben, ohne Gebühren gemäß FAG	24	2225	3225	0701	B	9.500,00	9.500,00	6.158,35	9.500,00	9.500,00	6.167,94
1 711000	Gebühren f.d.Ben.v.Gemeindeeinr.u-anl.gem.FAG (Ausgaben)	24	2225	3225	0701	B	80.000,00	85.000,00	66.481,04	80.000,00	85.000,00	66.481,04
1 722000	Rückersätze von Erträgen	24	2225	3225	0701	B	100,00	100,00	0,00	100,00	100,00	0,00
1 723000	Amtspauschalien und Repräsentationsaufwendungen	24	2225	3225	0701	B	100,00	100,00	0,00	100,00	100,00	0,00
1 724000	Reisegebühren	24	2225	3225	MD02	A	1.600,00	1.600,00	166,12	1.600,00	1.600,00	166,12
1 724100	Reisegebühren	24	2225	3225	MD02	A	6.000,00	6.000,00	2.964,14	6.000,00	6.000,00	2.964,14
1 724200	Reisegebühren	24	2225	3225	MD02	A	0,00	500,00	422,73	0,00	500,00	422,73
1 728000	Entgelte für sonstige Leistungen	24	2225	3225	0701	B	27.000,00	27.000,00	24.809,71	27.000,00	27.000,00	25.359,31
1 728008	Entgelte für sonstige Leistungen, (iV)	24	2225	3225	0701	B	9.000,00	9.000,00	8.223,14	9.000,00	9.000,00	8.223,14
1 728100	Entgelte für sonstige Leistungen	24	2225	3225	0601	D	500,00	400,00	279,62	500,00	400,00	279,62
1 728500	Entgelte für sonstige Leistungen, EDV	24	2225	3225	MD03	A	100,00	100,00	0,00	100,00	100,00	0,00
1 728700	Entgelte für sonstige Leistungen - Wasser	24	2225	3225	0600	D	55.600,00	41.800,00	51.910,24	55.600,00	41.800,00	51.910,24
1 729000	Sonstige Aufwendungen	24	2225	3225	0701	B	0,00	100,00	0,00	0,00	100,00	0,00
1 781600	Transfers an Beteiligungen der Gemeinde/des Gemeindever	27	2232	3232	0601	D	90.200,00	97.200,00	17.855,58	90.200,00	97.200,00	13.455,58
Summe Aktiva (Vermögen)									917.172,05			
Summe Passiva (Vermögen)									510.721,31			
Summe Erträge (Ergebnis)							733.100,00	803.100,00	580.266,70			
Summe Aufwendungen (Ergebnis)							2.293.600,00	2.247.300,00	1.716.043,90			
NETTOERGEBNIS							-1.560.500,00	-1.444.200,00	-1.135.777,20			
Summe Einzahlungen (Finanzierung)										733.100,00	1.237.100,00	1.079.922,17
Summe Auszahlungen (Finanzierung)										2.374.600,00	2.661.100,00	2.516.320,14
NETTOFINANZIERUNGSSALDO										-1.641.500,00	-1.424.000,00	-1.436.397,97

Detailnachweis 2023

83110 Lieferinger Badesees	QS	MVAG	MVAG	AOB	R	VA 2023	VA 2022	RA 2021	VA 2023	VA 2022	RA 2021
Konto	VH/EH	FH				Ergebnis			Finanzierung		
6 346000 Investitionsdarlehen von Finanzunternehmen	55	1411	3514	0400	A				0,00	3.600,00	
2 811000 Miete- und Pachtertrag	14	2115	3115	0701	B	12.000,00	12.000,00	20.072,57	12.000,00	12.000,00	20.072,57
2 829000 Sonstige Erträge	18	2116	3116	0701	B	100,00	100,00	0,00	100,00	100,00	0,00
5 006000 Sonstige Grundstückseinrichtungen	40	1021	3412	0701	B			18.403,14	1.000,00	1.000,00	4.944,37
5 010000 Gebäude und Bauten	40	1022	3413	0701	B			174.387,00	2.000,00	2.000,00	11.904,03
5 020000 Maschinen und maschinelle Anlagen	41	1025	3414	0701	B			0,00	500,00	500,00	0,00
5 042100 Amts-, Betriebs- und Geschäftsausstattung	41	1026	3415	0701	B			18.060,47	10.000,00	100,00	6.335,86
1 400000 Geringwertige Wirtschaftsgüter (GWG)	23	2221	3221	0701	B	1.500,00	1.500,00	4.925,79	1.500,00	1.500,00	4.925,79
1 400500 Geringwertige Wirtschaftsgüter (GWG), EDV	23	2221	3221	MD03	A	100,00	100,00	0,00	100,00	100,00	0,00
1 402000 Verbrauchsgüter für innerbetriebliche Leistungen	23	2221	3221	0701	B	1.000,00	700,00	1.596,79	1.000,00	700,00	1.596,79
1 402008 Materialien für innerbetriebliche Leistungen (iV)	23	2221	3221	0701	B	400,00			400,00		
1 409000 Ersatzteile	23	2221	3221	0701	B	200,00	100,00	153,18	200,00	100,00	153,18
1 452000 Treibstoffe	23	2221	3221	0701	B	100,00	100,00	0,00	100,00	100,00	0,00
1 453000 Schmier- und Schleifmittel	23	2221	3221	0701	B	100,00	100,00	0,00	100,00	100,00	0,00
1 454000 Reinigungsmittel	23	2221	3221	0701	B	500,00	1.000,00	127,57	500,00	1.000,00	127,57
1 455000 Chemische und sonstige artverwandte Mittel	23	2221	3221	0701	B	100,00	100,00	0,00	100,00	100,00	0,00
1 456000 Schreib-, Zeichen- und sonstige Büromittel	23	2221	3221	0701	B	100,00	100,00	0,00	100,00	100,00	0,00
1 458000 Mittel zur ärztlichen Betreuung und Gesundheitsvorsorge	23	2221	3221	0701	B	200,00	200,00	43,50	200,00	200,00	43,50
1 459000 Sonstige Verbrauchsgüter	23	2221	3221	0701	B	200,00	200,00	124,50	200,00	200,00	124,50
1 511000 Geldbezüge d.Vertragsbediensteten in handwerkli.Verwend.	20	2211	3211	MD02	A	31.200,00	35.800,00	3.847,08	31.200,00	35.800,00	3.847,08
1 565000 Mehrleistungsvergütungen	20	2211	3211	MD02	A	0,00	7.000,00	0,00	0,00	7.000,00	0,00
1 569000 Sonstige Nebengebühren	20	2211	3211	MD02	A	3.300,00	2.200,00	0,00	3.300,00	2.200,00	0,00
1 580000 Dienstgeberbeiträge z.Ausgleichsfonds f.Familienbeihilf	20	2212	3212	MD02	A	1.400,00	1.700,00	75,14	1.400,00	1.700,00	75,14
1 582000 Sonstige Dienstgeberbeiträge zur sozialen Sicherheit	20	2212	3212	MD02	A	6.700,00	9.900,00	796,71	6.700,00	9.900,00	796,71
1 600000 Energiebezüge	24	2222	3222	0600	D	1.100,00	500,00	1.037,18	1.100,00	500,00	1.037,18
1 610000 Instandhaltung von Grund und Boden	24	2224	3224	0701	B	100,00	100,00	0,00	100,00	100,00	0,00
1 613000 Instandhaltungen von sonstigen Grundstückseinrichtungen	24	2224	3224	0701	B	100,00	100,00	0,00	100,00	100,00	0,00
1 614000 Instandhaltung von Gebäuden und Bauten	24	2224	3224	0701	B	15.000,00	5.000,00	2.356,89	15.000,00	5.000,00	2.449,87
1 614008 Instandhaltung von Gebäuden, (iV)	24	2224	3224	0701	B	500,00	0,00		500,00	0,00	
1 618000 Instandhaltung von sonstigen Anlagen	24	2224	3224	0701	B	100,00	100,00	0,00	100,00	100,00	0,00
1 621000 Sonstige Transporte	24	2222	3222	0701	B	100,00	100,00	0,00	100,00	100,00	0,00
1 621008 Sonstige Transporte (IV)	24	2222	3222	0701	B	300,00	300,00		300,00	300,00	
1 630000 Postdienste	24	2222	3222	MD03	A	100,00	100,00	0,00	100,00	100,00	0,00
1 631000 Telekommunikationsdienste	24	2222	3222	MD03	A	300,00	300,00	0,00	300,00	300,00	0,00
1 640000 Rechts- und Beratungsaufwand	24	2222	3222	0701	B	100,00	100,00	0,00	100,00	100,00	0,00
1 680000 Planmäßige Abschreibung			2226	0400	A	10.400,00	13.000,00	14.936,62			
1 691000 Schadensvergütungen	24	2225	3225	0701	B	100,00	100,00	0,00	100,00	100,00	0,00
1 710000 Öffentliche Abgaben, ohne Gebühren gemäß FAG	24	2225	3225	0701	B	100,00	100,00	7,51	100,00	100,00	0,00

Detailnachweis 2023

83110	Lieferinger Badese	QS	MVAG	MVAG	AOB	R	VA 2023	VA 2022	RA 2021	VA 2023	VA 2022	RA 2021
Konto		VH/EH	FH				Ergebnis			Finanzierung		
1 711000	Gebühren f.d.Ben.v.Gemeindeeinr.u-anl.gem.FAG (Ausgaben)	24	2225	3225	0701	B	4.000,00	4.000,00	2.852,00	4.000,00	4.000,00	2.852,00
1 723000	Amtspauschalien und Repräsentationsaufwendungen	24	2225	3225	0701	B	100,00	100,00	0,00	100,00	100,00	0,00
1 728000	Entgelte für sonstige Leistungen	24	2225	3225	0701	B	3.800,00	3.800,00	3.725,62	3.800,00	3.800,00	3.725,62
1 728008	Entgelte für sonstige Leistungen, (iV)	24	2225	3225	0701	B	3.000,00	2.300,00	2.479,45	3.000,00	2.300,00	2.479,45
1 728700	Entgelte für sonstige Leistungen - Wasser	24	2225	3225	0600	D	2.200,00	1.200,00	2.005,63	2.200,00	1.200,00	2.005,63
1 729100	Sonstige Aufwendungen	24	2225	3225	0701	B	0,00	100,00	0,00	0,00	100,00	0,00
Summe Aktiva (Vermögen)									210.850,61			
Summe Passiva (Vermögen)									0,00			
Summe Erträge (Ergebnis)							12.100,00	12.100,00	20.072,57			
Summe Aufwendungen (Ergebnis)							88.600,00	92.200,00	41.091,16			
NETTOERGEBNIS							-76.500,00	-80.100,00	-21.018,59			
Summe Einzahlungen (Finanzierung)										12.100,00	15.700,00	20.072,57
Summe Auszahlungen (Finanzierung)										91.700,00	82.800,00	49.424,27
NETTOFINANZIERUNGSSALDO										-79.600,00	-67.100,00	-29.351,70

83300	Hallenbäder	QS	MVAG	MVAG	AOB	R	VA 2023	VA 2022	RA 2021	VA 2023	VA 2022	RA 2021
Konto		VH/EH	FH				Ergebnis			Finanzierung		
6 346000	Investitionsdarlehen von Finanzunternehmen	55	1411	3514	0400	A			0,00	0,00	6.800,00	0,00
2 810000	Erträge aus Leistungen	13	2114	3114	0701	B	230.000,00	250.000,00	38.189,79	230.000,00	250.000,00	35.257,31
2 810008	Leistungserlöse, (iV)	13	2114	3114	0701	B	130.000,00	130.000,00	63.009,03	130.000,00	130.000,00	63.009,03
2 811000	Miete- und Pachtertrag	14	2115	3115	0701	B	100,00	500,00	0,00	100,00	500,00	0,00
2 828000	Rückersätze von Aufwendungen	18	2116	3116	0701	B	100,00	100,00	0,00	100,00	100,00	0,00
2 829000	Sonstige Erträge	18	2116	3116	0701	B	100,00	100,00	166,53	100,00	100,00	166,53
2 860000	Transfers von Bund, Bundesfonds und Bundeskammern	15	2121	3121	0401	A	0,00		31.175,14	0,00		31.175,14
5 006000	Sonstige Grundstückseinrichtungen	40	1021	3412	0701	B			0,00	100,00	100,00	0,00
5 010000	Gebäude und Bauten	40	1022	3413	0701	B			4.020,36	1.000,00	1.000,00	0,00
5 020000	Maschinen und maschinelle Anlagen	41	1025	3414	0701	B			7.182,09	1.000,00	1.000,00	0,00
5 030000	Werkzeuge und sonstige Erzeugungsmittel	41	1025	3414	0701	B			0,00	1.000,00	1.000,00	0,00
5 040000	Fahrzeuge	41	1025	3414	0701	B			0,00	100,00	100,00	0,00
5 042100	Amts-, Betriebs- und Geschäftsausstattung	41	1026	3415	0701	B			27.310,14	8.500,00	3.500,00	7.875,19
5 050000	Sonderanlagen	40	1024	3412	0701	B			0,00	100,00	100,00	0,00
1 400000	Geringwertige Wirtschaftsgüter (GWG)	23	2221	3221	0701	B	7.000,00	7.000,00	7.054,87	7.000,00	7.000,00	7.729,61
1 402000	Verbrauchsgüter für innerbetriebliche Leistungen	23	2221	3221	0701	B	500,00	500,00	265,54	500,00	500,00	270,31
1 409000	Ersatzteile	23	2221	3221	0701	B	800,00	800,00	138,73	800,00	800,00	138,73
1 420000	Roh-, Hilfs- und Baustoffe	23	2221	3221	0701	B	100,00	100,00	0,00	100,00	100,00	0,00
1 451000	Brennstoffe	23	2221	3221	0701	B	100,00	100,00	0,00	100,00	100,00	0,00
1 452009	Treibstoffe (VE)	23	2221	3221	0701	B	100,00	100,00	0,00	100,00	100,00	0,00
1 453000	Schmier- und Schleifmittel	23	2221	3221	0701	B	100,00	100,00	0,00	100,00	100,00	0,00
1 454000	Reinigungsmittel	23	2221	3221	0701	B	5.000,00	5.000,00	2.295,69	5.000,00	5.000,00	2.295,69
1 455000	Chemische und sonstige artverwandte Mittel	23	2221	3221	0701	B	12.000,00	9.000,00	5.705,03	12.000,00	9.000,00	5.705,03
1 456000	Schreib-, Zeichen- und sonstige Büromittel	23	2221	3221	0701	B	300,00	300,00	0,00	300,00	300,00	0,00
1 457000	Druckwerke	23	2221	3221	0701	B	100,00	100,00	0,00	100,00	100,00	0,00
1 458000	Mittel zur ärztlichen Betreuung und Gesundheitsvorsorge	23	2221	3221	0701	B	400,00	400,00	103,88	400,00	400,00	103,88
1 459000	Sonstige Verbrauchsgüter	23	2221	3221	0701	B	2.000,00	1.500,00	1.373,38	2.000,00	1.500,00	1.373,38
1 500000	Geldbezüge der Beamten der Verwaltung	20	2211	3211	MD02	A	60.600,00	56.100,00	53.498,37	60.600,00	56.100,00	53.498,37
1 501000	Geldbezüge der Beamten in handwerklicher Verwendung	20	2211	3211	MD02	A	47.900,00	43.000,00	41.921,77	47.900,00	43.000,00	41.921,77
1 510000	Geldbezüge der Vertragsbediensteten der Verwaltung	20	2211	3211	MD02	A	36.200,00	108.400,00	81.861,17	36.200,00	108.400,00	81.861,17
1 511000	Geldbezüge d.Vertragsbediensteten in handwerkli.Verwend.	20	2211	3211	MD02	A	249.900,00	194.800,00	170.522,68	249.900,00	194.800,00	170.522,68
1 565000	Mehrleistungsvergütungen	20	2211	3211	MD02	A	41.500,00	40.700,00	16.894,34	41.500,00	40.700,00	16.894,34
1 566000	Zuwendungen aus Anlaß von Dienstjubiläen	20	2212	3212	MD02	A	0,00	4.800,00		0,00	4.800,00	
1 569000	Sonstige Nebengebühren	20	2211	3211	MD02	A	33.600,00	33.000,00	28.797,94	33.600,00	33.000,00	28.797,94
1 580000	Dienstgeberbeiträge z.Ausgleichsfonds f.Familienbeihilf	20	2212	3212	MD02	A	14.300,00	16.700,00	13.479,62	14.300,00	16.700,00	13.479,62
1 582000	Sonstige Dienstgeberbeiträge zur sozialen Sicherheit	20	2212	3212	MD02	A	74.400,00	79.300,00	68.748,69	74.400,00	79.300,00	68.748,69
1 588000	Kommunalsteuer	20	2212	3212	0701	B	13.000,00	14.000,00	11.343,97	13.000,00	14.000,00	11.297,13
1 600000	Energiebezüge	24	2222	3222	0600	D	154.100,00	113.400,00	107.487,00	154.100,00	113.400,00	107.202,97

Detailnachweis 2023

83300	Hallenbäder	QS	MVAG	MVAG	AOB	R	VA 2023	VA 2022	RA 2021	VA 2023	VA 2022	RA 2021
Konto		VH/EH	FH				Ergebnis			Finanzierung		
1 610000	Instandhaltung von Grund und Boden	24	2224	3224	0701	B	100,00	100,00	0,00	100,00	100,00	0,00
1 612000	Instandhaltung von Wasser- und Abwasserbauten und -anla	24	2224	3224	0701	B	100,00	100,00	0,00	100,00	100,00	0,00
1 613000	Instandhaltungen von sonstigen Grundstückseinrichtungen	24	2224	3224	0701	B	100,00	100,00	0,00	100,00	100,00	0,00
1 614000	Instandhaltung von Gebäuden und Bauten	24	2224	3224	0701	B	100,00	100,00	0,00	100,00	100,00	0,00
1 616000	Instandhaltung von Maschinen und maschinellen Anlagen	24	2224	3224	0701	B	2.000,00	1.800,00	1.164,62	2.000,00	1.800,00	1.164,62
1 617000	Instandhaltung von Fahrzeugen	24	2224	3224	0701	B	500,00	100,00	0,00	500,00	100,00	0,00
1 618000	Instandhaltung von sonstigen Anlagen	24	2224	3224	0701	B	3.000,00	3.000,00	1.220,66	3.000,00	3.000,00	1.220,66
1 619000	Instandhaltung von Sonderanlagen	24	2224	3224	0701	B	10.000,00	9.000,00	6.906,33	10.000,00	9.000,00	6.906,33
1 621008	Sonstige Transporte (IV)	24	2222	3222	0701	B	500,00	500,00		500,00	500,00	
1 640000	Rechts- und Beratungsaufwand	24	2222	3222	0701	B	100,00	100,00	0,00	100,00	100,00	0,00
1 680000	Planmäßige Abschreibung		2226		0400	A	8.800,00	8.800,00	7.829,79			
1 691000	Schadensvergütungen	24	2225	3225	0701	B	100,00	100,00	0,00	100,00	100,00	0,00
1 700000	Miet- und Pachtaufwand	24	2223	3223	0701	B	4.000,00	3.800,00	3.278,64	4.000,00	3.800,00	3.278,64
1 700600	Miet- und Pachtaufwand (SIG)	24	2223	3223	0601	D	78.500,00	78.500,00	80.423,98	78.500,00	78.500,00	80.423,98
1 710000	Öffentliche Abgaben, ohne Gebühren gemäß FAG	24	2225	3225	0701	B	2.500,00	2.500,00	1.720,58	2.500,00	2.500,00	1.712,30
1 711100	Gebühren f.d.Ben.v.Gemeindeeinr.u-anl.gem.FAG (Ausgaben)	24	2225	3225	0701	B	60.000,00	60.000,00	42.917,52	60.000,00	60.000,00	42.917,52
1 723000	Amtspauschalien und Repräsentationsaufwendungen	24	2225	3225	0701	B	100,00	100,00	0,00	100,00	100,00	0,00
1 728000	Entgelte für sonstige Leistungen	24	2225	3225	0701	B	7.500,00	7.000,00	6.223,96	7.500,00	7.000,00	6.223,62
1 728070	Entgelte für sonstige Leistungen	24	2225	3225	0701	B	0,00	100,00	0,00	0,00	100,00	0,00
1 728700	Entgelte für sonstige Leistungen - Wasser	24	2225	3225	0600	D	23.900,00	22.000,00	22.316,46	23.900,00	22.000,00	22.316,46
1 729000	Sonstige Aufwendungen	24	2225	3225	0701	B	0,00	100,00	0,00	0,00	100,00	0,00
Summe Aktiva (Vermögen)									38.512,59			
Summe Passiva (Vermögen)									0,00			
Summe Erträge (Ergebnis)							360.300,00	380.700,00	132.540,49			
Summe Aufwendungen (Ergebnis)							955.900,00	927.100,00	785.495,21			
NETTOERGEBNIS							-595.600,00	-546.400,00	-652.954,72			
Summe Einzahlungen (Finanzierung)										360.300,00	387.500,00	129.608,01
Summe Auszahlungen (Finanzierung)										958.900,00	925.100,00	785.880,63
NETTOFINANZIERUNGSSALDO										-598.600,00	-537.600,00	-656.272,62

Detailnachweis 2023

84000	Grundbesitz	QS	MVAG	MVAG	AOB	R	VA 2023	VA 2022	RA 2021	VA 2023	VA 2022	RA 2021
Konto		VH/EH	FH				Ergebnis			Finanzierung		
6 300000	Kapitaltransfers von Bund, Bundesfonds und Bundeskammer	33	1311	3331	0601	D			264.250,00	120.000,00	100,00	155.000,00
6 300100	Kapitaltransfers von Bund, Bundesfonds und Bundeskammer	33	1311	3331	0601	D			1.543.500,00	0,00	0,00	1.543.500,00
6 346000	Investitionsdarlehen von Finanzunternehmen	55	1411	3514	0400	A				0,00	617.300,00	
2 346000	Investitionsdarlehen von Finanzunternehmen	55	1411	3514	0401	A			120.661,47	0,00	0,00	0,00
2 359000	Sonstige kurzfristige Finanzschulden	55	1511	3513	0401	A			18.666,67	0,00	0,00	0,00
2 382000	Rückstellungen für ausstehende Rechnungen		1532		0401	A			1.355,85	0,00	0,00	0,00
2 390000	Passive Rechnungsabgrenzung		1540	4120	0401	A			12.900,00	0,00	0,00	0,00
2 392000	Sonstige langfristige Rückstellungen		1436		0401	A			194.435,20	0,00	0,00	0,00
6 801000	Veräußerungen v. Grundstücken u. Grundstückseinrichtung	30	2116	3312	0400	A	0,00	100.000,00	793.651,00	0,00	100.000,00	788.327,00
2 811000	Miete- und Pächtertrag	14	2115	3115	0400	A	100.000,00	100.000,00	93.624,71	100.000,00	100.000,00	79.847,70
2 811100	Miete- und Pächtertrag	14	2115	3115	0403	A	107.000,00	107.000,00	109.072,52	107.000,00	107.000,00	108.714,60
2 815000	Erträge aus der Auflösung von RST f. ausstehende Rechnu	18	2117		0401	A	800,00		1.897,18			
2 816000	Kostenbeiträge (Kostenersätze) für sonstige Leistungen	13	2114	3114	0400	A	600,00	600,00	550,96	600,00	600,00	1.075,75
2 817000	Erträge aus der Auflösung von sonstigen Rückstellungen		2117		0400	A	12.900,00		61.114,14			
2 823000	sonstige Zinserträge	14	2131	3131	0401	A	0,00	100,00	0,00	0,00	100,00	0,00
2 828000	Rückersätze von Aufwendungen	18	2116	3116	0400	A	100,00	100,00	0,00	100,00	100,00	0,00
2 829000	Sonstige Erträge	18	2116	3116	0400	A	20.000,00	30.000,00	10.109,28	20.000,00	30.000,00	10.158,28
2 852000	Gebühren f.d. Benützung von Gemeindeeinricht. u. -anlag	12	2113	3113	0403	A	1.160.000,00	1.160.000,00	880.616,56	1.160.000,00	1.160.000,00	1.049.795,52
6 871000	Kapitaltransfers aus Gemeinde-Bedarfszuweisungsmittel	33	2121	3121	0400	A	816.100,00	759.200,00	185.508,13	816.100,00	759.200,00	185.508,13
5 000000	Bebaute Grundstücke	40	1021	3412	0400	A			30.512.949,00	100,00	100,00	0,00
5 001000	Unbebaute Grundstücke	40	1021	3412	0400	A			577.621.759,13	115.000,00	115.000,00	124.082,51
5 006000	Sonstige Grundstückseinrichtungen, (Kapuzinerberg)	40	1021	3412	0601	D			0,00	1.000,00	1.000,00	0,00
5 006100	Sonstige Grundstückseinrichtungen, (Mönchsberg)	40	1021	3412	0601	D			2.880.766,02	1.399.000,00	1.349.000,00	1.668.870,01
5 010000	Gebäude und Bauten	40	1022	3413	0400	A			43.887,12	100,00	100,00	0,00
5 070000	Aktivierungsfähige Rechte (immaterielle Vermögenswerte)	42	1010	3411	0400	A			199.484,00	11.400,00	11.400,00	0,00
5 091000	WB zu Grundstücken, Grundstückseinr. u. Infrastruktur		1021		0401	A			-144.936.295,59	0,00	0,00	0,00
1 280000	Geleistete Anzahlungen		1028	3425	0401	A			440,05	0,00	0,00	0,00
1 283000	Sonstige kurzfristige Forderungen		1133		0401	A			105.324,00	0,00	0,00	0,00
1 346000	Investitionsdarlehen von Finanzunternehmen	65		3614	0401	A			0,00	32.400,00	51.000,00	70.665,37
1 400000	Geringwertige Wirtschaftsgüter (GWG)	23	2221	3221	0400	A	6.000,00	5.700,00	6.275,47	6.000,00	5.700,00	5.502,10
1 457000	Druckwerke	23	2221	3221	0400	A	4.000,00	4.000,00	2.451,95	4.000,00	4.000,00	2.473,55
1 459000	Sonstige Verbrauchsgüter	23	2221	3221	0400	A	500,00	200,00	421,78	500,00	200,00	421,78
1 610000	Instandhaltung von Grund und Boden	24	2224	3224	0400	A	13.500,00	13.500,00	16.343,29	13.500,00	13.500,00	1.892,05
1 612000	Instandhaltung von Wasser- und Abwasserbauten und -anla	24	2224	3224	0400	A	0,00	100,00	4.303,70	0,00	100,00	4.303,70
1 613000	Instandhaltungen von sonstigen Grundstückseinrichtungen	24	2224	3224	0601	D	87.000,00	87.000,00	89.467,89	87.000,00	87.000,00	158.940,16
1 613100	Instandhaltungen von Sonstigen Grundstückseinrichtungen	24	2224	3224	0400	A	18.000,00	18.000,00	0,00	18.000,00	18.000,00	0,00
1 614000	Instandhaltung von Gebäuden und Bauten	24	2224	3224	0400	A	0,00	100,00	0,00	0,00	100,00	0,00
1 650000	Zinsen für Finanzschulden in Euro	25	2241	3241	0401	A	2.700,00	4.400,00	6.729,19	2.700,00	4.400,00	6.729,19

Detailnachweis 2023

84000	Grundbesitz	QS	MVAG	MVAG	AOB	R	VA 2023	VA 2022	RA 2021	VA 2023	VA 2022	RA 2021
Konto		VH/EH	FH				Ergebnis			Finanzierung		
1 680000	Planmäßige Abschreibung		2226		0400	A	91.200,00	104.400,00	3.127,73			
1 681000	REBUWE ausgeschiedener Anlagen		2226		0401	A	0,00		13.104.713,33			
1 683000	Verluste aus dem Abgang v. Sachanl. u. immat. Vermögens		2226		0401	A	0,00		454.095,72			
1 688000	Dotierung von Rückstellungen für ausstehende Rechnungen	24	2226		0401	A	500,00		1.355,85			
1 700000	Miet- und Pachtaufwand	24	2223	3223	0400	A	210.000,00	150.000,00	138.468,81	210.000,00	150.000,00	138.428,81
1 710000	Öffentliche Abgaben, ohne Gebühren gemäß FAG	24	2225	3225	0400	A	135.000,00	135.000,00	126.856,36	135.000,00	135.000,00	126.948,36
1 728000	Entgelte für sonstige Leistungen	24	2225	3225	0400	A	79.000,00	79.000,00	70.063,87	79.000,00	79.000,00	81.157,76
1 729000	Sonstige Aufwendungen	24	2225	3225	0400	A	60.000,00	60.000,00	53.170,06	60.000,00	60.000,00	55.732,07
Summe Aktiva (Vermögen)									466.428.313,73			
Summe Passiva (Vermögen)									2.155.769,19			
Summe Erträge (Ergebnis)							2.217.500,00	2.257.000,00	2.136.144,48			
Summe Aufwendungen (Ergebnis)							707.400,00	661.400,00	14.077.845,00			
NETTOERGEBNIS							1.510.100,00	1.595.600,00	-11.941.700,52			
Summe Einzahlungen (Finanzierung)										2.323.800,00	2.874.400,00	3.921.926,98
Summe Auszahlungen (Finanzierung)										2.174.700,00	2.084.600,00	2.446.147,42
NETTOFINANZIERUNGSSALDO										149.100,00	789.800,00	1.475.779,56

Detailnachweis 2023

84100	Grundstücksgleiche Rechte	QS	MVAG	MVAG	AOB	R	VA 2023	VA 2022	RA 2021	VA 2023	VA 2022	RA 2021
Konto		VH/EH	FH				Ergebnis			Finanzierung		
2 811000	Miete- und Pachtertrag	14	2115	3115	0403	A	1.300.000,00	1.130.000,00	1.133.991,60	1.300.000,00	1.130.000,00	1.133.991,60
1 729000	Sonstige Aufwendungen	24	2225	3225	0400	A	0,00		84,00	0,00		84,00
Summe Aktiva (Vermögen)									0,00			
Summe Passiva (Vermögen)									0,00			
Summe Erträge (Ergebnis)							1.300.000,00	1.130.000,00	1.133.991,60			
Summe Aufwendungen (Ergebnis)							0,00	0,00	84,00			
NETTOERGEBNIS							1.300.000,00	1.130.000,00	1.133.907,60			
Summe Einzahlungen (Finanzierung)										1.300.000,00	1.130.000,00	1.133.991,60
Summe Auszahlungen (Finanzierung)										0,00	0,00	84,00
NETTOFINANZIERUNGSSALDO										1.300.000,00	1.130.000,00	1.133.907,60

Detailnachweis 2023

84200	Waldbesitz	QS	MVAG	MVAG	AOB	R	VA 2023	VA 2022	RA 2021	VA 2023	VA 2022	RA 2021
Konto		VH/EH	FH				Ergebnis			Finanzierung		
6 346000	Investitionsdarlehen von Finanzunternehmen	55	1411	3514	0400	A				0,00	22.100,00	
2 808000	Veräußerungen von Waren	16	2116	3116	0101	A	30.000,00	30.000,00	51.421,60	30.000,00	30.000,00	47.093,73
2 829000	Sonstige Erträge	18	2116	3116	0702	C	20.000,00	20.000,00	0,00	20.000,00	20.000,00	0,00
5 002000	Straßenbauten	40	1021	3412	0702	C			0,00	100,00	20.000,00	0,00
5 020000	Maschinen und maschinelle Anlagen	41	1025	3414	0702	C			0,00	2.000,00	2.000,00	0,00
5 050000	Sonderanlagen	40	1024	3412	0702	C			0,00	100,00	100,00	43.823,73
1 150000	Betriebsstoffe	41	1141	3221	0100	A				200,00	0,00	
1 283000	Sonstige kurzfristige Forderungen		1133		0401	A			5.166,34	0,00	0,00	0,00
1 400000	Geringwertige Wirtschaftsgüter (GWG)	23	2221	3221	0702	C	20.000,00	25.000,00	40.905,19	20.000,00	25.000,00	47.763,88
1 400100	Geringwertige Wirtschaftsgüter (GWG)	23	2221	3221	0101	A	1.000,00	1.000,00	871,34	1.000,00	1.000,00	1.408,34
1 431000	Futtermittel	23	2221	3221	0101	A	1.500,00	1.500,00	999,89	1.500,00	1.500,00	759,89
1 457000	Druckwerke	23	2221	3221	0101	A	400,00	400,00	370,05	400,00	400,00	370,05
1 459000	Sonstige Verbrauchsgüter	23	2221	3221	0100	A	400,00	0,00		400,00	0,00	
1 613000	Instandhaltungen von sonstigen Grundstückseinrichtungen	24	2224	3224	0702	C	60.000,00	51.000,00	43.823,73	60.000,00	51.000,00	0,00
1 614000	Instandhaltung von Gebäuden und Bauten	24	2224	3224	0101	A	300,00	400,00	215,43	300,00	400,00	0,00
1 616000	Instandhaltung von Maschinen und maschinellen Anlagen	24	2224	3224	0702	C	1.000,00	800,00	0,00	1.000,00	800,00	0,00
1 617000	Instandhaltung von Fahrzeugen	24	2224	3224	0702	C	6.000,00	4.000,00	0,00	6.000,00	4.000,00	0,00
1 618100	Instandhaltung von sonstigen Anlagen	24	2224	3224	0101	A	2.500,00	500,00	2.483,64	2.500,00	500,00	2.483,64
1 621008	Sonstige Transporte (IV)	24	2222	3222	0702	C	70.000,00	70.000,00		70.000,00	70.000,00	
1 621009	Sonstige Transporte (VE)	24	2222	3222	0702	C	0,00		69.547,00	0,00		69.547,00
1 621100	Sonstige Transporte	24	2222	3222	0101	A	11.000,00	19.000,00	9.126,00	11.000,00	19.000,00	9.126,00
1 621108	Personen- und Gütertransporte (iV)	24	2222	3222	0101	A	15.000,00	5.000,00		15.000,00	5.000,00	
1 621109	Sonstige Transporte (VE)	24	2222	3222	0101	A	0,00		4.560,00	0,00		4.560,00
1 670000	Versicherungen	24	2222	3222	0400	A	100,00	100,00	58,12	100,00	100,00	58,12
1 680000	Planmäßige Abschreibung		2226		0400	A	1.000,00	4.200,00	0,00			
1 700000	Miet- und Pachtaufwand	24	2223	3223	0702	C	30.000,00	40.000,00	5.699,15	30.000,00	40.000,00	5.699,15
1 728000	Entgelte für sonstige Leistungen	24	2225	3225	0702	C	120.000,00	90.000,00	98.769,46	120.000,00	90.000,00	98.769,46
1 728071	Entgelte für sonstige Leistungen	24	2225	3225	0101	A	115.000,00	125.000,00	100.364,67	115.000,00	125.000,00	108.883,01
1 728100	Entgelte für sonstige Leistungen	24	2225	3225	0101	A	13.000,00	17.000,00	10.590,00	13.000,00	17.000,00	10.590,00

84200	Waldbesitz	QS	MVAG	MVAG	AOB	R	VA 2023	VA 2022	RA 2021	VA 2023	VA 2022	RA 2021
Konto		VH/EH	FH				Ergebnis			Finanzierung		
	Summe Aktiva (Vermögen)								5.166,34			
	Summe Passiva (Vermögen)								0,00			
	Summe Erträge (Ergebnis)						50.000,00	50.000,00	51.421,60			
	Summe Aufwendungen (Ergebnis)						468.200,00	454.900,00	388.383,67			
	NETTOERGEBNIS						-418.200,00	-404.900,00	-336.962,07			
	Summe Einzahlungen (Finanzierung)									50.000,00	72.100,00	47.093,73
	Summe Auszahlungen (Finanzierung)									469.600,00	472.800,00	403.842,27
	NETTOFINANZIERUNGSSALDO									-419.600,00	-400.700,00	-356.748,54

Detailnachweis 2023

84900	Schloss Hellbrunn	QS	MVAG	MVAG	AOB	R	VA 2023	VA 2022	RA 2021	VA 2023	VA 2022	RA 2021
Konto		VH/EH	FH				Ergebnis			Finanzierung		
6 300000	Kapitaltransfers von Bund, Bundesfonds und Bundeskammer	33	1311	3331	0702	C			46.973,68	0,00	0,00	52.500,00
6 346000	Investitionsdarlehen von Finanzunternehmen	55	1411	3514	0400	A			0,00	0,00	145.800,00	0,00
2 346000	Investitionsdarlehen von Finanzunternehmen	55	1411	3514	0401	A			45.000,00	0,00	0,00	0,00
6 803000	Veräußerungen von technischen Anlagen, Fahrzeugen und M	31	2116	3314	0702	C	100,00		500,00	100,00		500,00
2 808000	Veräußerungen von Waren	16	2116	3116	0702	C	0,00	0,00	240.965,67	0,00	0,00	240.575,41
2 810000	Erträge aus Leistungen	13	2114	3114	0702	C	1.450.000,00	1.250.000,00	915.812,86	1.450.000,00	1.250.000,00	915.527,15
2 811000	Miete- und Pächtertrag	14	2115	3115	0702	C	490.000,00	390.000,00	320.171,51	490.000,00	390.000,00	326.801,96
2 811008	Miete und Pächtertrag, (iV)	14	2115	3115	0702	C	0,00	0,00	1.600,00	0,00	0,00	1.600,00
2 813000	Erträge aus der Auflösung von Investitionszuschüssen (K		2127		0400	A	5.500,00	5.300,00	5.526,32			
2 816000	Kostenbeiträge (Kostenersätze) für sonstige Leistungen	13	2114	3114	0702	C	5.000,00	3.000,00	1.872,28	5.000,00	3.000,00	1.872,28
2 828000	Rückersätze von Aufwendungen	18	2116	3116	0601	D	0,00	0,00	269,87	0,00	0,00	269,87
2 828100	Rückersätze von Ausgaben	18	2116	3116	0702	C	0,00		220,69	0,00		220,69
2 829000	Sonstige Erträge	18	2116	3116	0702	C	7.000,00	5.000,00	4.159,09	7.000,00	5.000,00	216,66
2 860000	Transfers von Bund, Bundesfonds und Bundeskammern	15	2121	3121	MD02	A	10.000,00	16.500,00	20.617,10	10.000,00	16.500,00	20.584,03
2 860100	Transfers von Bund, Bundesfonds und Bundeskammern	15	2121	3121	0401	A	0,00		46.251,69	0,00		46.251,69
5 020000	Maschinen und maschinelle Anlagen	41	1025	3414	0702	C			21.297,82	6.000,00	8.000,00	9.020,34
5 030100	Werkzeuge und sonstige Erzeugungsmittel	41	1025	3414	0702	C			5.093,27	1.500,00	1.500,00	2.722,34
5 040000	Fahrzeuge	41	1025	3414	0702	C			0,00	100,00	100,00	0,00
5 042000	Amts-, Betriebs- und Geschäftsausstattung	41	1026	3415	0702	C			2.886,13	2.500,00	2.500,00	1.772,69
5 042008	Amts-, Betriebs- u. Geschäftsausstattung, (iV)	41	1026	3415	0702	C			0,00	100,00	500,00	0,00
5 042100	Amts-, Betriebs- und Geschäftsausstattung	41	1026	3415	0702	C			392.155,13	112.000,00	133.000,00	82.740,87
5 042500	Amts-, Betriebs- und Geschäftsausstattung, EDV	41	1026	3415	MD03	A			1.082,50	100,00	100,00	0,00
5 070500	Aktivierungsfähige Rechte (immaterielle Vermögenswerte)	42	1010	3411	MD03	A			17.031,00	100,00	100,00	0,00
1 113000	Handelswaren	41	1141	3221	0401	A			54.301,76	0,00	0,00	0,00
1 346000	Investitionsdarlehen von Finanzunternehmen	65		3614	0401	A			0,00	11.300,00	11.300,00	11.250,00
1 400000	Geringwertige Wirtschaftsgüter (GWG)	23	2221	3221	0702	C	50.000,00	47.200,00	31.813,90	50.000,00	47.200,00	33.672,44
1 400500	Geringwertige Wirtschaftsgüter (GWG), EDV	23	2221	3221	MD03	A	100,00	100,00	3.097,59	100,00	100,00	3.097,59
1 402000	Verbrauchsgüter für innerbetriebliche Leistungen	23	2221	3221	0702	C	9.000,00	7.500,00	8.640,68	9.000,00	7.500,00	7.916,26
1 409000	Ersatzteile	23	2221	3221	0702	C	100,00	100,00	133,27	100,00	100,00	133,27
1 413000	Handelswaren	23	2221	3221	0702	C	2.000,00	2.000,00	101.442,43	2.000,00	2.000,00	85.276,92
1 420000	Roh-, Hilfs- und Baustoffe	23	2221	3221	0702	C	20.000,00	5.500,00	111,50	20.000,00	5.500,00	111,50
1 430000	Lebensmittel	23	2221	3221	0702	C	0,00	100,00	0,00	0,00	100,00	0,00
1 431000	Futtermittel	23	2221	3221	0702	C	300,00	200,00	257,31	300,00	200,00	224,21
1 452000	Treibstoffe	23	2221	3221	0702	C	10.000,00	5.000,00		10.000,00	5.000,00	
1 452009	Treibstoffe (VE)	23	2221	3221	0702	C	100,00	100,00	0,00	100,00	100,00	0,00
1 453000	Schmier- und Schleifmittel	23	2221	3221	0702	C	600,00	400,00	85,32	600,00	400,00	60,54
1 454000	Reinigungsmittel	23	2221	3221	0702	C	8.000,00	8.000,00	4.957,96	8.000,00	8.000,00	4.780,12
1 455100	Chemische und sonstige Artverwandte Mittel	23	2221	3221	0702	C	1.500,00	1.500,00	1.038,20	1.500,00	1.500,00	941,06

Detailnachweis 2023

84900	Schloss Hellbrunn	QS	MVAG	MVAG	AOB	R	VA 2023	VA 2022	RA 2021	VA 2023	VA 2022	RA 2021
Konto		VH/EH	FH				Ergebnis			Finanzierung		
1 456000	Schreib-, Zeichen- und sonstige Büromittel	23	2221	3221	0702	C	1.000,00	900,00	1.072,19	1.000,00	900,00	908,11
1 457000	Druckwerke	23	2221	3221	0702	C	16.000,00	16.000,00	14.473,56	16.000,00	16.000,00	7.887,17
1 458000	Mittel zur ärztlichen Betreuung und Gesundheitsvorsorge	23	2221	3221	0702	C	1.000,00	1.000,00	717,28	1.000,00	1.000,00	717,28
1 459100	Sonstige Verbrauchsgüter	23	2221	3221	0702	C	18.000,00	10.000,00	7.554,31	18.000,00	10.000,00	7.554,31
1 480000	Fremdbearbeitung (Lohnarbeit)	23	2221	3221	0702	C	1.000,00	1.000,00	301,32	1.000,00	1.000,00	301,32
1 500000	Geldbezüge der Beamten der Verwaltung	20	2211	3211	MD02	A	281.400,00	254.900,00	248.583,84	281.400,00	254.900,00	248.583,84
1 501000	Geldbezüge der Beamten in handwerklicher Verwendung	20	2211	3211	MD02	A	37.200,00	34.200,00	33.273,52	37.200,00	34.200,00	33.273,52
1 510000	Geldbezüge der Vertragsbediensteten der Verwaltung	20	2211	3211	MD02	A	145.400,00	186.000,00	157.209,79	145.400,00	186.000,00	157.209,79
1 510100	Geldbezüge der Vertragsbediensteten der Verwaltung	20	2211	3211	MD02	A	410.800,00	332.100,00	209.176,00	410.800,00	332.100,00	209.176,00
1 511000	Geldbezüge d.Vertragsbediensteten in handwerkkl.Verwend.	20	2211	3211	MD02	A	466.900,00	423.200,00	335.019,43	466.900,00	423.200,00	335.019,43
1 511100	Geldbezüge d.Vertragsbediensteten in handwerkkl.Verwend.	20	2211	3211	MD02	A	46.800,00	42.400,00	39.736,83	46.800,00	42.400,00	39.736,83
1 563000	Sonstige Aufwandsentschädigungen	20	2213	3213	MD02	A	1.100,00	1.100,00	1.009,20	1.100,00	1.100,00	1.009,20
1 565000	Mehrleistungsvergütungen	20	2211	3211	MD02	A	63.700,00	60.900,00	62.576,17	63.700,00	60.900,00	62.576,17
1 566000	Zuwendungen aus Anlaß von Dienstjubiläen	20	2212	3212	MD02	A	18.800,00	3.700,00	19.303,20	18.800,00	3.700,00	19.303,20
1 569000	Sonstige Nebengebühren	20	2211	3211	MD02	A	52.300,00	43.000,00	37.823,35	52.300,00	43.000,00	37.823,35
1 580000	Dienstgeberbeiträge z.Ausgleichsfonds f.Familienbeihilf	20	2212	3212	MD02	A	53.500,00	46.000,00	38.466,49	53.500,00	46.000,00	38.466,49
1 582000	Sonstige Dienstgeberbeiträge zur sozialen Sicherheit	20	2212	3212	MD02	A	278.800,00	240.100,00	194.434,83	278.800,00	240.100,00	194.434,83
1 588000	Kommunalsteuer	20	2212	3212	0702	C	37.000,00	38.000,00	34.510,51	37.000,00	38.000,00	34.431,34
1 600000	Energiebezüge	24	2222	3222	0600	D	52.400,00	70.200,00	50.639,52	52.400,00	70.200,00	49.298,51
1 610000	Instandhaltung von Grund und Boden	24	2224	3224	0702	C	5.000,00	2.500,00	0,00	5.000,00	2.500,00	0,00
1 611000	Instandhaltung von Strassenbauten	24	2224	3224	0702	C	10.000,00	5.000,00	2.253,27	10.000,00	5.000,00	2.253,27
1 616000	Instandhaltung von Maschinen und maschinellen Anlagen	24	2224	3224	0702	C	6.000,00	3.000,00	1.528,70	6.000,00	3.000,00	1.436,70
1 617000	Instandhaltung von Fahrzeugen	24	2224	3224	0702	C	3.000,00	2.000,00	0,00	3.000,00	2.000,00	0,00
1 618000	Instandhaltung von sonstigen Anlagen	24	2224	3224	0702	C	40.000,00	40.000,00	30.398,30	40.000,00	40.000,00	22.821,43
1 618500	Instandhaltung von sonstigen Anlagen, EDV	24	2224	3224	MD03	A	100,00	100,00	0,00	100,00	100,00	0,00
1 621008	Sonstige Transporte (IV)	24	2222	3222	0702	C	13.500,00	13.500,00		13.500,00	13.500,00	
1 621009	Sonstige Transporte (VE)	24	2222	3222	0702	C	0,00		11.000,00	0,00		11.000,00
1 630000	Postdienste	24	2222	3222	MD03	A	1.000,00	1.500,00	526,47	1.000,00	1.500,00	592,22
1 631000	Telekommunikationsdienste	24	2222	3222	MD03	A	6.200,00	5.500,00	5.608,52	6.200,00	5.500,00	5.608,52
1 650000	Zinsen für Finanzschulden in Euro	25	2241	3241	0401	A	200,00	200,00	250,36	200,00	200,00	250,36
1 670000	Versicherungen	24	2222	3222	0400	A	500,00	500,00	404,80	500,00	500,00	404,80
1 680000	Planmäßige Abschreibung		2226		0400	A	113.200,00	99.900,00	85.798,90			
1 691000	Schadensvergütungen	24	2225	3225	0702	C	100,00	100,00	0,00	100,00	100,00	0,00
1 700000	Miet- und Pachtaufwand	24	2223	3223	0601	D	6.000,00	6.500,00	5.188,74	6.000,00	6.500,00	5.188,74
1 700100	Miet- und Pachtaufwand	24	2223	3223	0702	C	12.000,00	8.800,00	4.326,60	12.000,00	8.800,00	4.326,60
1 700500	Miet- und Pachtaufwand, EDV	24	2223	3223	MD03	A	500,00	500,00	285,85	500,00	500,00	285,85
1 700600	Miet- und Pachtaufwand (SIG)	24	2223	3223	0601	D	128.700,00	128.500,00	128.500,17	128.700,00	128.500,00	128.500,17
1 710000	Öffentliche Abgaben, ohne Gebühren gemäß FAG	24	2225	3225	0702	C	5.000,00	6.000,00	2.795,55	5.000,00	6.000,00	2.795,55

Detailnachweis 2023

84900	Schloss Hellbrunn	QS	MVAG	MVAG	AOB	R	VA 2023	VA 2022	RA 2021	VA 2023	VA 2022	RA 2021
Konto		VH/EH	FH				Ergebnis			Finanzierung		
1 711000	Gebühren f.d.Ben.v.Gemeindeeinr.u-anl.gem.FAG (Ausgaben)	24	2225	3225	0702	C	25.000,00	26.000,00	15.026,50	25.000,00	26.000,00	15.026,50
1 722000	Rückersätze von Erträgen	24	2225	3225	0702	C	100,00	100,00	12,93	100,00	100,00	0,00
1 723000	Amtspauschalien und Repräsentationsaufwendungen	24	2225	3225	0702	C	500,00	500,00	429,36	500,00	500,00	429,36
1 724000	Reisegebühren	24	2225	3225	MD02	A	300,00	300,00	156,87	300,00	300,00	156,87
1 724100	Reisegebühren	24	2225	3225	MD02	A	300,00	300,00	0,00	300,00	300,00	0,00
1 724200	Reisegebühren	24	2225	3225	MD02	A	500,00	500,00	422,73	500,00	500,00	422,73
1 728000	Entgelte für sonstige Leistungen	24	2225	3225	0702	C	115.000,00	115.000,00	73.514,82	115.000,00	115.000,00	88.994,30
1 728008	Entgelte für sonstige Leistungen, (iV)	24	2225	3225	0702	C	1.500,00	0,00	1.042,99	1.500,00	0,00	0,00
1 728070	Entgelte für sonstige Leistungen	24	2225	3225	0702	C	15.000,00	15.000,00	3.193,05	15.000,00	15.000,00	3.390,88
1 728500	Entgelte für sonstige Leistungen, EDV	24	2225	3225	MD03	A	1.500,00	1.500,00	0,00	1.500,00	1.500,00	0,00
1 728700	Entgelte für sonstige Leistungen - Wasser	24	2225	3225	0600	D	4.900,00	4.800,00	4.555,16	4.900,00	4.800,00	4.550,91
1 757000	Transfers an private Organisationen ohne Erwerbszweck	27	2234	3234	0702	C	1.300,00	1.300,00		1.300,00	1.300,00	
1 781600	Transfers an Beteiligungen der Gemeinde/des Gemeindever	27	2232	3232	0601	D	17.000,00	23.800,00	13.699,83	17.000,00	23.800,00	10.600,00
Summe Aktiva (Vermögen)									493.847,61			
Summe Passiva (Vermögen)									91.973,68			
Summe Erträge (Ergebnis)							1.967.600,00	1.669.800,00	1.557.967,08			
Summe Aufwendungen (Ergebnis)							2.618.700,00	2.395.600,00	2.028.379,97			
NETTOERGEBNIS							-651.100,00	-725.800,00	-470.412,89			
Summe Einzahlungen (Finanzierung)									1.962.100,00	1.810.300,00	1.606.919,74	
Summe Auszahlungen (Finanzierung)									2.639.200,00	2.452.800,00	2.030.466,60	
NETTOFINANZIERUNGSSALDO									-677.100,00	-642.500,00	-423.546,86	

Detailnachweis 2023

85100	Abwasserbeseitigung	QS	MVAG	MVAG	AOB	R	VA 2023	VA 2022	RA 2021	VA 2023	VA 2022	RA 2021
Konto		VH/EH	FH				Ergebnis			Finanzierung		
6 300000	Kapitaltransfers von Bund, Bundesfonds und Bundeskammer	33	1311	3331	0602	D				0,00	830.000,00	
6 300100	Kapitaltransfers von Bund, Bundesfonds und Bundeskammer	33	1311	3331	0602	D			10.524.129,22	360.000,00	0,00	315.814,20
6 305000	Kapitaltransfers von Unternehmen (ohne Finanzunternehme	34	1313	3333	0602	D			1.592,01	0,00	0,00	1.624,50
6 307000	Kapitaltransfers v.priv.Haush.u.priv.Org.o.Erw.zweck u.	34	1313	3334	0602	D			44.339.227,96	400.000,00	400.000,00	39.337,20
2 307000	Kapitaltransfers v.priv.Haush.u.priv.Org.o.Erw.zweck u.	10	1313	3334	0602	D			0,00	0,00	0,00	505.005,11
2 346000	Investitionsdarlehen von Finanzunternehmen	55	1411	3514	0401	A			4.268.343,56	0,00	0,00	0,00
2 359000	Sonstige kurzfristige Finanzschulden	55	1511	3513	0401	A			204.588,60	0,00	0,00	0,00
2 382000	Rückstellungen für ausstehende Rechnungen		1532		0401	A			3.881,84	0,00	0,00	0,00
6 801000	Veräußerungen v. Grundstücken u. Grundstückseinrichtung	30	2116	3312	0602	D	0,00	100,00		0,00	100,00	
6 801900	Veräußerungen v. Grundstücken u. Grundstückseinrichtung	30	2116	3312	0602	D	0,00	0,00	14.858,00	0,00	0,00	14.858,00
6 803000	Veräußerungen von technischen Anlagen, Fahrzeugen und M	31	2116	3314	0602	D	100,00	100,00		100,00	100,00	
2 808000	Veräußerungen von Waren	16	2116	3116	0602	D	2.000,00	1.000,00		2.000,00	1.000,00	
2 810000	Erträge aus Leistungen	13	2114	3114	0602	D	73.100,00	95.500,00	70.029,70	73.100,00	95.500,00	70.029,70
2 813000	Erträge aus der Auflösung von Investitionszuschüssen (K		2127		0400	A	1.623.300,00	1.628.200,00	1.620.550,71			
2 815000	Erträge aus der Auflösung von RST f. ausstehende Rechnu	18	2117		0401	A	2.800,00		4.954,76			
6 816000	Kostenbeiträge (Kostenersätze) für sonstige Leistungen	13	2114	3114	0602	D	5.700,00	1.000,00	0,00	5.700,00	1.000,00	4.770,00
2 829000	Sonstige Erträge	18	2116	3116	0602	D	0,00	100,00	28.363,01	0,00	100,00	38.022,45
2 852000	Gebühren f.d. Benützung von Gemeindeeinricht. u. -anlag	12	2113	3113	0403	A	21.900.000,00	23.300.000,00	23.329.027,09	21.900.000,00	23.300.000,00	23.435.954,12
2 864000	Transfers von Unternehmen (ohne Finanzunternehmen) und	16	2123	3123	0602	D	360.000,00	0,00	429.422,39	360.000,00	0,00	429.422,39
6 894000	Entnahmen von zweckgebundenen Haushaltsrücklagen		2301		0400	A	3.450.100,00	2.805.200,00	3.663.000,00			
2 934000	zweckgebundene Haushaltsrücklagen		1230		0401	A			7.837.000,00	0,00	0,00	0,00
5 004000	Wasser- und Abwasserbauten und -anlagen (Itzling 02)	40	1023	3412	0602	D			131.293.639,31	1.300.000,00	765.000,00	53.334,00
5 004010	Wasser- und Abwasserbauten und -anlagen (Aigen 01)	40	1023	3412	0602	D			0,00	1.000,00	20.000,00	0,00
5 004020	Wasser- und Abwasserbauten und -anlagen (Leopoldskron 1	40	1023	3412	0602	D			0,00	1.000,00	1.000,00	888,83
5 004030	Wasser- und Abwasserbauten und -anlagen (Gnigl 01)	40	1023	3412	0602	D			0,00	1.000,00	1.000,00	0,00
5 004040	Wasser- und Abwasserbauten und -anlagen (Maxglan 02)	40	1023	3412	0602	D			0,00	1.000,00	1.000,00	2.714,70
5 004050	Wasser- und Abwasserbauten und -anlagen (Hallwang 01)	40	1023	3412	0602	D			0,00	1.000,00	1.000,00	0,00
5 004060	Wasser- und Abwasserbauten und -anlagen (Morzg 01)	40	1023	3412	0602	D			0,00	1.000,00	390.000,00	202.298,95
5 004070	Wasser- und Abwasserbauten und -anlagen (Morzg 03)	40	1023	3412	0602	D			0,00	1.000,00	50.000,00	1.717,83
5 004080	Wasser- und Abwasserbauten und -anlagen (Synergiebauste	40	1023	3412	0602	D			0,00	5.000,00	1.000,00	0,00
5 004090	Wasser- und Abwasserbauten und -anlagen (Leopoldskron-2	40	1023	3412	0602	D			0,00	20.000,00	700.000,00	34.070,73
5 004200	Wasser- und Abwasserbauten und -anlagen (Itzling 01)	40	1023	3412	0602	D			0,00	1.000,00	1.000,00	44.639,04
5 004210	Wasser- und Abwasserbauten und -anlagen (Aigen 02)	40	1023	3412	0602	D			0,00	1.000,00	1.000,00	0,00
5 004220	Wasser- und Abwasserbauten und -anlagen (Morzg 02)	40	1023	3412	0602	D			0,00	1.000,00	1.000,00	0,00
5 004230	Wasser- und Abwasserbauten und -anlagen (Liefering 03)	40	1023	3412	0602	D			0,00	1.000,00	1.000,00	0,00
5 004300	Wasser- und Abwasserbauten und -anlagen (Maxglan 01)	40	1023	3412	0602	D			0,00	715.000,00	400.000,00	502.733,49
5 004400	Wasser- und Abwasserbauten und -anlagen (Rechte Altstadt	40	1023	3412	0602	D			0,00	2.000.000,00	650.000,00	1.502.119,58
5 004500	Wasser- und Abwasserbauten und -anlagen (Liefering 01)	40	1023	3412	0602	D			0,00	100.000,00	639.000,00	1.038.371,56

Detailnachweis 2023

85100	Abwasserbeseitigung	QS	MVAG	MVAG	AOB	R	VA 2023	VA 2022	RA 2021	VA 2023	VA 2022	RA 2021
Konto		VH/EH	FH				Ergebnis			Finanzierung		
5 004510	Wasser- und Abwasserbauten und -anlagen (Lieferung 02)	40	1023	3412	0602	D			0,00	1.000,00	1.000,00	0,00
5 004600	Wasser- und Abwasserbauten und -anlagen (Bergheim 01)	40	1023	3412	0602	D			0,00	1.000,00	1.000,00	0,00
5 004700	Wasser- und Abwasserbauten und -anlagen (Siezenheim 01)	40	1023	3412	0602	D			0,00	1.000,00	50.000,00	64.955,52
5 004800	Wasser- und Kanalisationsbauten Linke Altstadt-01	40	1023	3412	0602	D			0,00	45.000,00	275.000,00	36.150,50
5 004810	Wasser- und Abwasserbauten und -anlagen Linke Altstadt	40	1023	3412	0602	D			0,00	1.000,00	50.000,00	127.958,64
5 020000	Maschinen und maschinelle Anlagen	41	1025	3414	0602	D			37.026,80	3.000,00	3.000,00	1.524,17
5 040000	Fahrzeuge	41	1025	3414	0602	D			80.129,35	100,00	100,00	46.149,03
5 042000	Amts-, Betriebs- und Geschäftsausstattung	41	1026	3415	0602	D			9.712,32	9.900,00	11.900,00	0,00
5 042008	Amts-, Betriebs- u. Geschäftsausstattung, (iV)	41	1026	3415	0602	D			0,00	100,00	100,00	0,00
5 042100	Amts-, Betriebs- und Geschäftsausstattung	41	1026	3415	0602	D			59.110,62	2.500,00	21.000,00	36.264,44
5 042500	Amts-, Betriebs- und Geschäftsausstattung, EDV	41	1026	3415	MD03	A			8.050,50	100,00	100,00	0,00
5 070000	Aktivierungsfähige Rechte (immaterielle Vermögenswerte)	42	1010	3411	0400	A			306.298,00	100,00	100,00	0,00
5 070500	Aktivierungsfähige Rechte (immaterielle Vermögenswerte)	42	1010	3411	MD03	A			0,00	100,00	100,00	0,00
1 100000	Gebrauchsgüter	41	1141	3221	0401	A			64.265,23	0,00	0,00	0,00
1 150000	Betriebsstoffe	41	1141	3221	0401	A			9.044,31	0,00	0,00	0,00
1 346000	Investitionsdarlehen von Finanzunternehmen	65		3614	0401	A			0,00	1.062.200,00	1.367.200,00	1.738.928,57
1 400000	Geringwertige Wirtschaftsgüter (GWG)	23	2221	3221	0602	D	28.000,00	27.000,00	21.067,51	28.000,00	27.000,00	20.775,24
1 400008	Geringwertige Wirtschaftsgüter des Anlagevermögens, (iV)	23	2221	3221	0602	D	1.100,00			1.100,00		
1 400500	Geringwertige Wirtschaftsgüter (GWG), EDV	23	2221	3221	MD03	A	100,00	3.000,00	435,00	100,00	3.000,00	435,00
1 402000	Verbrauchsgüter für innerbetriebliche Leistungen	23	2221	3221	0602	D	1.500,00	1.000,00	2.530,82	1.500,00	1.000,00	1.209,93
1 409000	Ersatzteile	23	2221	3221	0602	D	2.500,00	2.500,00	216,50	2.500,00	2.500,00	216,50
1 413000	Handelswaren	23	2221	3221	0602	D	0,00	100,00	0,00	0,00	100,00	0,00
1 451000	Brennstoffe	23	2221	3221	0600	D	200,00	100,00	92,49	200,00	100,00	92,49
1 452009	Treibstoffe (VE)	23	2221	3221	0602	D	28.000,00	25.000,00	17.866,04	28.000,00	25.000,00	17.866,04
1 453000	Schmier- und Schleifmittel	23	2221	3221	0602	D	1.300,00	1.500,00	303,03	1.300,00	1.500,00	213,56
1 454100	Reinigungsmittel	23	2221	3221	0602	D	600,00	600,00	286,71	600,00	600,00	371,68
1 455000	Chemische und sonstige artverwandte Mittel	23	2221	3221	0602	D	2.500,00	1.500,00	1.351,92	2.500,00	1.500,00	1.334,82
1 456000	Schreib-, Zeichen- und sonstige Büromittel	23	2221	3221	0602	D	3.000,00	4.000,00	2.408,65	3.000,00	4.000,00	2.408,65
1 457000	Druckwerke	23	2221	3221	0602	D	1.200,00	1.500,00	894,01	1.200,00	1.500,00	949,33
1 457008	Druckwerke, (iV)	23	2221	3221	0602	D	300,00	0,00	40,00	300,00	0,00	40,00
1 458000	Mittel zur ärztlichen Betreuung und Gesundheitsvorsorge	23	2221	3221	0602	D	500,00	500,00	277,93	500,00	500,00	277,93
1 458008	Mittel zur ärztlichen Betreuung und Gesundheitsvorsorge	23	2221	3221	0602	D	300,00	300,00	168,98	300,00	300,00	0,00
1 459000	Sonstige Verbrauchsgüter	23	2221	3221	0602	D	3.500,00	3.000,00	2.437,48	3.500,00	3.000,00	2.868,80
1 500000	Geldbezüge der Beamten der Verwaltung	20	2211	3211	MD02	A	184.200,00	127.900,00	137.871,55	184.200,00	127.900,00	137.871,55
1 501000	Geldbezüge der Beamten in handwerklicher Verwendung	20	2211	3211	MD02	A	40.700,00	75.900,00	72.916,14	40.700,00	75.900,00	72.916,14
1 510000	Geldbezüge der Vertragsbediensteten der Verwaltung	20	2211	3211	MD02	A	101.600,00	92.600,00	89.190,74	101.600,00	92.600,00	89.190,74
1 511000	Geldbezüge d.Vertragsbediensteten in handwerkli.Verwend.	20	2211	3211	MD02	A	873.400,00	775.900,00	652.800,33	873.400,00	775.900,00	652.800,33
1 563000	Sonstige Aufwandsentschädigungen	20	2213	3213	MD02	A	3.200,00	2.800,00	2.771,43	3.200,00	2.800,00	2.771,43

Detailnachweis 2023

85100	Abwasserbeseitigung	QS	MVAG	MVAG	AOB	R	VA 2023	VA 2022	RA 2021	VA 2023	VA 2022	RA 2021
Konto		VH/EH	FH				Ergebnis			Finanzierung		
1 565000	Mehrleistungsvergütungen	20	2211	3211	MD02	A	26.900,00	22.100,00	22.658,06	26.900,00	22.100,00	22.658,06
1 566000	Zuwendungen aus Anlaß von Dienstjubiläen	20	2212	3212	MD02	A	5.000,00	9.800,00	7.325,16	5.000,00	9.800,00	7.325,16
1 569000	Sonstige Nebengebühren	20	2211	3211	MD02	A	84.000,00	86.600,00	71.398,14	84.000,00	86.600,00	71.398,14
1 580000	Dienstgeberbeiträge z.Ausgleichsfonds f.Familienbeihilf	20	2212	3212	MD02	A	46.000,00	43.500,00	41.005,14	46.000,00	43.500,00	41.005,14
1 582000	Sonstige Dienstgeberbeiträge zur sozialen Sicherheit	20	2212	3212	MD02	A	231.200,00	208.400,00	187.360,06	231.200,00	208.400,00	187.360,06
1 588000	Kommunalsteuer	20	2212	3212	0602	D	75.000,00	75.000,00	65.981,10	75.000,00	75.000,00	66.308,20
1 600000	Energiebezüge	24	2222	3222	0600	D	41.600,00	32.900,00	40.527,29	41.600,00	32.900,00	40.288,38
1 612000	Instandhaltung von Wasser- und Abwasserbauten und -anla	24	2224	3224	0602	D	250.000,00	160.000,00	140.779,84	250.000,00	160.000,00	144.612,36
1 616000	Instandhaltung von Maschinen und maschinellen Anlagen	24	2224	3224	0602	D	45.000,00	40.000,00	43.343,46	45.000,00	40.000,00	45.040,46
1 617000	Instandhaltung von Fahrzeugen	24	2224	3224	0602	D	35.000,00	35.000,00	33.612,72	35.000,00	35.000,00	37.734,72
1 617008	Instandhaltung von Fahrzeugen, (iV)	24	2224	3224	0602	D	5.000,00	0,00		5.000,00	0,00	
1 618000	Instandhaltung von sonstigen Anlagen	24	2224	3224	0602	D	3.000,00	3.000,00	1.391,07	3.000,00	3.000,00	1.391,07
1 618500	Instandhaltung von sonstigen Anlagen, EDV	24	2224	3224	MD03	A	2.500,00	2.500,00	0,00	2.500,00	2.500,00	0,00
1 621008	Sonstige Transporte (IV)	24	2222	3222	0602	D	3.500,00	3.500,00		3.500,00	3.500,00	
1 621009	Sonstige Transporte (VE)	24	2222	3222	0602	D	0,00		2.602,25	0,00		2.602,25
1 630000	Postdienste	24	2222	3222	MD03	A	5.500,00	2.500,00	3.412,61	5.500,00	2.500,00	3.412,61
1 631000	Telekommunikationsdienste	24	2222	3222	MD03	A	2.000,00	2.000,00	1.492,58	2.000,00	2.000,00	1.492,58
1 640000	Rechts- und Beratungsaufwand	24	2222	3222	0602	D	4.000,00	5.000,00	620,00	4.000,00	5.000,00	620,00
1 650000	Zinsen für Finanzschulden in Euro	25	2241	3241	0401	A	65.500,00	84.700,00	97.512,42	65.500,00	84.700,00	97.512,42
1 680000	Planmäßige Abschreibung		2226		0400	A	4.146.900,00	4.062.600,00	3.984.638,77			
1 683000	Verluste aus dem Abgang v. Sachanl. u. immat. Vermögens		2226		0401	A	0,00		9.870,61			
1 688000	Dotierung von Rückstellungen für ausstehende Rechnungen	24	2226		0401	A	1.900,00		3.881,84			
1 700500	Miet- und Pachttaufwand, EDV	24	2223	3223	MD03	A	1.600,00	1.600,00	1.309,34	1.600,00	1.600,00	1.309,34
1 700600	Miet- und Pachtaufwand (SIG)	24	2223	3223	0601	D	4.600,00	4.600,00	4.612,42	4.600,00	4.600,00	4.612,42
1 705000	Operating Leasing	24	2223	3223	0602	D	4.000,00	4.000,00	3.486,96	4.000,00	4.000,00	3.486,96
1 710000	Öffentliche Abgaben, ohne Gebühren gemäß FAG	24	2225	3225	0602	D	12.000,00	12.000,00	10.320,16	12.000,00	12.000,00	10.192,82
1 711000	Gebühren f.d.Ben.v.Gemeindeeinr.u-anl.gem.FAG (Ausgaben)	24	2225	3225	0602	D	0,00	100,00	0,00	0,00	100,00	0,00
1 724000	Reisegebühren	24	2225	3225	MD02	A	500,00	500,00	17,60	500,00	500,00	17,60
1 724100	Reisegebühren	24	2225	3225	MD02	A	400,00	400,00	0,00	400,00	400,00	0,00
1 726000	Mitgliedsbeiträge an Institutionen	24	2225	3225	0602	D	500.000,00	426.000,00	405.416,00	500.000,00	426.000,00	405.416,00
1 728000	Entgelte für sonstige Leistungen	24	2225	3225	0602	D	150.000,00	120.000,00	88.797,14	150.000,00	120.000,00	97.353,13
1 728008	Entgelte für sonstige Leistungen, (iV)	24	2225	3225	0602	D	100,00		71,26	100,00		71,26
1 728500	Entgelte für sonstige Leistungen, EDV	24	2225	3225	MD03	A	40.000,00	40.000,00	73.825,00	40.000,00	40.000,00	25.575,00
1 728700	Entgelte für sonstige Leistungen - Wasser	24	2225	3225	0600	D	6.000,00	5.400,00	5.536,72	6.000,00	5.400,00	5.424,64
1 729000	Sonstige Aufwendungen	24	2225	3225	0602	D	6.340.000,00	5.693.000,00	5.068.009,28	6.340.000,00	5.693.000,00	5.341.442,82
1 781600	Transfers an Beteiligungen der Gemeinde/des Gemeindever	27	2232	3232	0601	D	100,00	34.000,00	87,58	100,00	34.000,00	87,58
1 794000	Zuweisung an zweckgebundene Haushaltsrücklagen		2401		0400	A	3.500.000,00	3.500.000,00	4.000.000,00			

85100	Abwasserbeseitigung	QS	MVAG	MVAG	AOB	R	VA 2023	VA 2022	RA 2021	VA 2023	VA 2022	RA 2021
Konto		VH/EH	FH				Ergebnis			Finanzierung		
	Summe Aktiva (Vermögen)									131.867.276,44		
	Summe Passiva (Vermögen)									67.178.763,19		
	Summe Erträge (Ergebnis)						27.417.100,00	27.831.200,00	29.160.205,66			
	Summe Aufwendungen (Ergebnis)						16.916.500,00	15.867.400,00	15.426.829,84			
	NETTOERGEBNIS						10.500.600,00	11.963.800,00	13.733.375,82			
	Summe Einzahlungen (Finanzierung)									23.100.900,00	24.627.800,00	24.854.837,67
	Summe Auszahlungen (Finanzierung)									14.545.800,00	13.708.400,00	13.105.180,92
	NETTOFINANZIERUNGSSALDO									8.555.100,00	10.919.400,00	11.749.656,75

85101	Reinhalteverband "Großraum Salzb. Stadt u.Umlandgem."	QS	MVAG	MVAG	AOB	R	VA 2023	VA 2022	RA 2021	VA 2023	VA 2022	RA 2021
Konto			VH/EH	FH			Ergebnis			Finanzierung		
1 774000	Kapitaltransferzlg. an sonst. Träger d. öffentl.Rechts	43	2231	3431	0602	D	785.000,00	751.000,00	644.333,32	785.000,00	751.000,00	644.333,32
	Summe Aktiva (Vermögen)									0,00		
	Summe Passiva (Vermögen)									0,00		
	Summe Erträge (Ergebnis)						0,00	0,00	0,00			
	Summe Aufwendungen (Ergebnis)						785.000,00	751.000,00	644.333,32			
	NETTOERGEBNIS						-785.000,00	-751.000,00	-644.333,32			
	Summe Einzahlungen (Finanzierung)									0,00	0,00	0,00
	Summe Auszahlungen (Finanzierung)									785.000,00	751.000,00	644.333,32
	NETTOFINANZIERUNGSSALDO									-785.000,00	-751.000,00	-644.333,32

Detailnachweis 2023

85200	Abfallbeseitigung	QS	MVAG	MVAG	AOB	R	VA 2023	VA 2022	RA 2021	VA 2023	VA 2022	RA 2021
Konto		VH/EH	FH				Ergebnis			Finanzierung		
6 300000	Kapitaltransfers von Bund, Bundesfonds und Bundeskammer	33	1311	3331	0703	B			4.164,48	0,00	0,00	0,00
6 300200	Kapitaltransfers von Bund, Bundesfonds und Bundeskammer	33	1311	3331	0401	A			3.289,32	0,00	0,00	0,00
2 346000	Investitionsdarlehen von Finanzunternehmen	55	1411	3514	0401	A			65.333,33	0,00	0,00	0,00
2 359000	Sonstige kurzfristige Finanzschulden	55	1511	3513	0401	A			6.666,67	0,00	0,00	0,00
2 382000	Rückstellungen für ausstehende Rechnungen		1532		0401	A			91,07	0,00	0,00	0,00
6 803000	Veräußerungen von technischen Anlagen, Fahrzeugen und M	31	2116	3314	0703	B	3.000,00	1.000,00	29.170,00	3.000,00	1.000,00	29.170,00
6 803009	Veräußerungen von technischen Anlagen, Fahrzeugen und M	31	2116	3314	0703	B	0,00	100,00	0,00	0,00	100,00	0,00
2 808000	Veräußerungen von Waren	16	2116	3116	0703	B	40.000,00	28.000,00	33.432,80	40.000,00	28.000,00	33.997,60
2 808009	Veräußerung von Waren (VE)	16	2116	3116	0703	B	800,00	500,00	605,41	800,00	500,00	605,41
2 813000	Erträge aus der Auflösung von Investitionszuschüssen (K		2127		0400	A	1.800,00	1.800,00	1.828,10			
2 815000	Erträge aus der Auflösung von RST f. ausstehende Rechnu	18	2117		0401	A	0,00		182,14			
2 816000	Kostenbeiträge (Kostenersätze) für sonstige Leistungen	13	2114	3114	0703	B	3.900.000,00	3.800.000,00	3.537.469,82	3.900.000,00	3.800.000,00	3.446.092,11
2 816008	Kostenbeiträge (Kostenersätze) für sonstige Leistungen,	13	2114	3114	0703	B	344.000,00	362.500,00	254.461,74	344.000,00	362.500,00	271.398,35
2 828000	Rückersätze von Aufwendungen	18	2116	3116	0703	B	2.500,00	1.500,00	4.186,78	2.500,00	1.500,00	4.186,78
2 829000	Sonstige Erträge	18	2116	3116	0703	B	13.500,00	13.500,00	10.880,40	13.500,00	13.500,00	11.131,41
2 829008	Sonstige Einnahmen, (iV)	18	2116	3116	0703	B	0,00	0,00	268,54	0,00	0,00	268,54
2 852000	Gebühren f.d. Benützung von Gemeindeeinricht. u. -anlag	12	2113	3113	0403	A	16.900.000,00	16.800.000,00	16.937.993,17	16.900.000,00	16.800.000,00	17.015.056,26
2 860000	Transfers von Bund, Bundesfonds und Bundeskammern	15	2121	3121	MD02	A	20.000,00	25.000,00	20.286,52	20.000,00	25.000,00	20.248,22
5 030000	Werkzeuge und sonstige Erzeugungsmittel	41	1025	3414	0703	B				100,00	100,00	
5 040000	Fahrzeuge	41	1025	3414	0703	B			1.695.709,53	905.000,00	670.000,00	486.043,57
5 042000	Amts-, Betriebs- und Geschäftsausstattung	41	1026	3415	0703	B			389,80	3.000,00	2.400,00	0,00
5 042008	Amts-, Betriebs- u. Geschäftsausstattung, (iV)	41	1026	3415	0703	B			0,00	0,00	100,00	0,00
5 042100	Amts-, Betriebs- und Geschäftsausstattung	41	1026	3415	0703	B			893.469,54	360.000,00	360.000,00	110.124,81
5 042108	Amtsausstattung, (iV)	41	1026	3415	0703	B			0,00	0,00	1.000,00	0,00
5 042500	Amts-, Betriebs- und Geschäftsausstattung, EDV	41	1026	3415	MD03	A			0,00	100,00	100,00	0,00
5 050000	Sonderanlagen	40	1024	3412	0703	B				100,00	100,00	
5 070500	Aktivierungsfähige Rechte (immaterielle Vermögenswerte)	42	1010	3411	MD03	A			0,00	100,00	100,00	0,00
1 100000	Gebrauchsgüter	41	1141	3221	0401	A			78.581,00	0,00	0,00	0,00
1 283000	Sonstige kurzfristige Forderungen		1133		0401	A			32.745,22	0,00	0,00	0,00
1 346000	Investitionsdarlehen von Finanzunternehmen	65		3614	0401	A			0,00	19.700,00	26.400,00	26.333,33
1 400000	Geringwertige Wirtschaftsgüter (GWG)	23	2221	3221	0703	B	190.000,00	145.000,00	163.189,59	190.000,00	145.000,00	118.345,13
1 400500	Geringwertige Wirtschaftsgüter (GWG), EDV	23	2221	3221	MD03	A	100,00	100,00	2.025,00	100,00	100,00	2.025,00
1 402000	Verbrauchsgüter für innerbetriebliche Leistungen	23	2221	3221	0703	B	100,00	100,00	0,00	100,00	100,00	0,00
1 409000	Ersatzteile	23	2221	3221	0703	B	15.000,00	7.000,00	5.093,25	15.000,00	7.000,00	5.093,25
1 413000	Handelswaren	23	2221	3221	0703	B	20.000,00	20.000,00	14.387,45	20.000,00	20.000,00	14.502,95
1 420000	Roh-, Hilfs- und Baustoffe	23	2221	3221	0703	B	0,00	100,00	0,00	0,00	100,00	0,00
1 452009	Treibstoffe (VE)	23	2221	3221	0703	B	330.000,00	280.000,00	229.904,51	330.000,00	280.000,00	229.904,51
1 453000	Schmier- und Schleifmittel	23	2221	3221	0703	B	3.000,00	3.000,00	2.649,30	3.000,00	3.000,00	3.278,78

Detailnachweis 2023

85200	Abfallbeseitigung	QS	MVAG	MVAG	AOB	R	VA 2023	VA 2022	RA 2021	VA 2023	VA 2022	RA 2021
Konto		VH/EH	FH				Ergebnis			Finanzierung		
1 454000	Reinigungsmittel	23	2221	3221	0703	B	8.000,00	6.000,00	5.644,65	8.000,00	6.000,00	5.644,65
1 455000	Chemische und sonstige artverwandte Mittel	23	2221	3221	0703	B	2.000,00	1.000,00	963,44	2.000,00	1.000,00	963,44
1 456000	Schreib-, Zeichen- und sonstige Büromittel	23	2221	3221	0703	B	2.500,00	2.500,00	2.188,15	2.500,00	2.500,00	2.185,67
1 457000	Druckwerke	23	2221	3221	0703	B	17.000,00	17.000,00	10.510,49	17.000,00	17.000,00	16.486,49
1 458000	Mittel zur ärztlichen Betreuung und Gesundheitsvorsorge	23	2221	3221	0703	B	1.900,00	1.900,00	1.768,14	1.900,00	1.900,00	906,09
1 458008	Mittel zur ärztlichen Betreuung und Gesundheitsvorsorge	23	2221	3221	0703	B	0,00	0,00	95,39	0,00	0,00	0,00
1 459000	Sonstige Verbrauchsgüter	23	2221	3221	0703	B	100.000,00	67.000,00	27.851,29	100.000,00	67.000,00	27.851,29
1 500000	Geldbezüge der Beamten der Verwaltung	20	2211	3211	MD02	A	554.300,00	499.800,00	487.545,86	554.300,00	499.800,00	487.545,86
1 501000	Geldbezüge der Beamten in handwerklicher Verwendung	20	2211	3211	MD02	A	458.800,00	421.200,00	404.964,80	458.800,00	421.200,00	404.964,80
1 510000	Geldbezüge der Vertragsbediensteten der Verwaltung	20	2211	3211	MD02	A	450.600,00	405.200,00	391.128,85	450.600,00	405.200,00	391.128,85
1 510100	Geldbezüge der Vertragsbediensteten der Verwaltung	20	2211	3211	MD02	A	0,00		950,91	0,00		950,91
1 511000	Geldbezüge d.Vertragsbediensteten in handwerkli.Verwend.	20	2211	3211	MD02	A	2.912.500,00	2.689.800,00	2.514.047,71	2.912.500,00	2.689.800,00	2.514.047,71
1 511100	Geldbezüge d.Vertragsbediensteten in handwerkli.Verwend.	20	2211	3211	MD02	A	80.200,00	74.700,00	69.906,68	80.200,00	74.700,00	69.906,68
1 563000	Sonstige Aufwandsentschädigungen	20	2213	3213	MD02	A	3.500,00	3.200,00	3.287,38	3.500,00	3.200,00	3.287,38
1 565000	Mehrleistungsvergütungen	20	2211	3211	MD02	A	138.700,00	131.700,00	100.602,65	138.700,00	131.700,00	100.602,65
1 566000	Zuwendungen aus Anlaß von Dienstjubiläen	20	2212	3212	MD02	A	14.600,00	6.700,00	21.915,20	14.600,00	6.700,00	21.915,20
1 569000	Sonstige Nebengebühren	20	2211	3211	MD02	A	452.200,00	414.200,00	392.882,94	452.200,00	414.200,00	392.882,94
1 580000	Dienstgeberbeiträge z.Ausgleichsfonds f.Familienbeihilf	20	2212	3212	MD02	A	174.000,00	157.600,00	154.017,66	174.000,00	157.600,00	154.017,66
1 582000	Sonstige Dienstgeberbeiträge zur sozialen Sicherheit	20	2212	3212	MD02	A	865.800,00	786.300,00	762.791,45	865.800,00	786.300,00	762.791,45
1 588000	Kommunalsteuer	20	2212	3212	0703	B	135.000,00	130.000,00	130.221,62	135.000,00	130.000,00	130.035,65
1 600000	Energiebezüge	24	2222	3222	0600	D	40.200,00	29.200,00	39.183,24	40.200,00	29.200,00	36.505,52
1 614008	Instandhaltung von Gebäuden, (iV)	24	2224	3224	0703	B	0,00	300,00	0,00	0,00	300,00	0,00
1 616000	Instandhaltung von Maschinen und maschinellen Anlagen	24	2224	3224	0703	B	0,00	100,00	0,00	0,00	100,00	0,00
1 617000	Instandhaltung von Fahrzeugen	24	2224	3224	0703	B	230.000,00	152.400,00	397.504,43	230.000,00	152.400,00	396.230,83
1 617008	Instandhaltung von Fahrzeugen, (iV)	24	2224	3224	0703	B	165.000,00	227.600,00	0,00	165.000,00	227.600,00	1.073,20
1 618000	Instandhaltung von sonstigen Anlagen	24	2224	3224	0703	B	78.900,00	44.100,00	134.911,53	78.900,00	44.100,00	136.366,73
1 618008	Instandhaltung von sonstigen Anlagen, (iV)	24	2224	3224	0703	B	64.800,00	65.900,00		64.800,00	65.900,00	
1 618500	Instandhaltung von sonstigen Anlagen, EDV	24	2224	3224	MD03	A	100,00	100,00	0,00	100,00	100,00	0,00
1 621000	Sonstige Transporte	24	2222	3222	0703	B	35.000,00	55.000,00	38.461,15	35.000,00	55.000,00	38.824,35
1 621008	Sonstige Transporte (IV)	24	2222	3222	0703	B	240.000,00	260.000,00		240.000,00	260.000,00	
1 621009	Sonstige Transporte (VE)	24	2222	3222	0703	B	0,00		217.980,05	0,00		217.980,05
1 630000	Postdienste	24	2222	3222	MD03	A	5.500,00	5.000,00	3.383,91	5.500,00	5.000,00	3.383,91
1 631000	Telekommunikationsdienste	24	2222	3222	MD03	A	6.500,00	6.000,00	6.269,75	6.500,00	6.000,00	6.269,75
1 640000	Rechts- und Beratungsaufwand	24	2222	3222	0703	B	10.000,00	10.000,00	10.161,63	10.000,00	10.000,00	3.730,17
1 650000	Zinsen für Finanzschulden in Euro	25	2241	3241	0401	A	200,00	500,00	908,04	200,00	500,00	908,04
1 670000	Versicherungen	24	2222	3222	0400	A	56.800,00	54.700,00	51.906,00	56.800,00	54.700,00	51.906,00
1 680000	Planmäßige Abschreibung		2226		0400	A	623.800,00	607.400,00	548.202,50			
1 688000	Dotierung von Rückstellungen für ausstehende Rechnungen	24	2226		0401	A	0,00		91,07			

Detailnachweis 2023

85200	Abfallbeseitigung	QS	MVAG	MVAG	AOB	R	VA 2023	VA 2022	RA 2021	VA 2023	VA 2022	RA 2021
Konto		VH/EH	FH				Ergebnis			Finanzierung		
1 690000	Abschreibung von Forderungen (Schadensfälle)		2225			0703 B	0,00		1.472,53			
1 691000	Schadensvergütungen	24	2225	3225		0703 B	5.000,00	5.000,00	3.681,87	5.000,00	5.000,00	3.681,87
1 700000	Miet- und Pachtaufwand	24	2223	3223		0703 B	3.000,00	100,00	46,66	3.000,00	100,00	36,89
1 700500	Miet- und Pachtaufwand, EDV	24	2223	3223		MD03 A	1.000,00	1.000,00	321,89	1.000,00	1.000,00	321,89
1 700600	Miet- und Pachtaufwand (SIG)	24	2223	3223		0601 D	5.400,00	5.400,00	5.421,22	5.400,00	5.400,00	5.421,22
1 710000	Öffentliche Abgaben, ohne Gebühren gemäß FAG	24	2225	3225		0703 B	40.000,00	45.000,00	37.088,09	40.000,00	45.000,00	37.250,18
1 711000	Gebühren f.d.Ben.v.Gemeindeeinr.u-anl.gem.FAG (Ausgaben)	24	2225	3225		0703 B	2.500,00	2.500,00	2.189,80	2.500,00	2.500,00	2.189,80
1 722000	Rückersätze von Erträgen	24	2225	3225		0703 B	100,00	100,00	242.360,89	100,00	100,00	242.360,89
1 723000	Amtspauschalien und Repräsentationsaufwendungen	24	2225	3225		0703 B	200,00	200,00	115,15	200,00	200,00	0,00
1 724000	Reisegebühren	24	2225	3225		MD02 A	1.900,00	1.900,00	746,40	1.900,00	1.900,00	746,40
1 724100	Reisegebühren	24	2225	3225		MD02 A	400,00	400,00	0,00	400,00	400,00	0,00
1 724200	Reisegebühren	24	2225	3225		MD02 A	500,00	0,00		500,00	0,00	
1 726000	Mitgliedsbeiträge an Institutionen	24	2225	3225		0703 B	17.500,00	15.200,00	9.045,00	17.500,00	15.200,00	9.045,00
1 728000	Entgelte für sonstige Leistungen	24	2225	3225		0703 B	9.100.000,00	9.200.000,00	8.308.811,84	9.100.000,00	9.200.000,00	8.320.144,09
1 728008	Entgelte für sonstige Leistungen, (iV)	24	2225	3225		0703 B	13.500,00	0,00	11.219,41	13.500,00	0,00	0,00
1 728100	Entgelte für sonstige Leistungen	24	2225	3225		0703 B	0,00	5.000,00		0,00	5.000,00	
1 728200	Entgelte für sonstige Leistungen	24	2225	3225		0604 D	340.000,00	330.000,00	314.666,59	340.000,00	330.000,00	304.786,25
1 728500	Entgelte für sonstige Leistungen, EDV	24	2225	3225		MD03 A	600,00	600,00	434,67	600,00	600,00	434,67
1 728700	Entgelte für sonstige Leistungen - Wasser	24	2225	3225		0600 D	2.300,00	1.500,00	2.075,43	2.300,00	1.500,00	2.075,43
1 729000	Sonstige Aufwendungen	24	2225	3225		0703 B	0,00	100,00	0,00	0,00	100,00	0,00
1 757000	Transfers an private Organisationen ohne Erwerbszweck	27	2234	3234		0703 B	0,00	100,00	0,00	0,00	100,00	0,00
1 781600	Transfers an Beteiligungen der Gemeinde/des Gemeindever	27	2232	3232		0601 D	100,00	100,00	3.278,78	100,00	100,00	0,00
Summe Aktiva (Vermögen)									2.700.895,09			
Summe Passiva (Vermögen)									79.544,87			
Summe Erträge (Ergebnis)							21.225.600,00	21.033.900,00	20.830.765,42			
Summe Aufwendungen (Ergebnis)							18.020.600,00	17.403.600,00	16.292.473,88			
NETTOERGEBNIS							3.205.000,00	3.630.300,00	4.538.291,54			
Summe Einzahlungen (Finanzierung)									21.223.800,00	21.032.100,00	20.832.154,68	
Summe Auszahlungen (Finanzierung)									18.684.900,00	17.856.500,00	16.305.439,83	
NETTOFINANZIERUNGSSALDO									2.538.900,00	3.175.600,00	4.526.714,85	

Detailnachweis 2023

85300	Wohn- und Geschäftsgebäude	QS	MVAG	MVAG	AOB	R	VA 2023	VA 2022	RA 2021	VA 2023	VA 2022	RA 2021
Konto		VH/EH	FH				Ergebnis			Finanzierung		
6 300000	Kapitaltransfers von Bund, Bundesfonds und Bundeskammer	33	1311	3331	0601	D			728.500,00	0,00	0,00	728.500,00
6 300200	Kapitaltransfers von Bund, Bundesfonds und Bundeskammer	33	1311	3331	0401	A			3.185.054,24	0,00	0,00	0,00
6 301000	Kapitaltransfers von Ländern, Landesfonds und Landeskam	33	1311	3331	0401	A			489.426,39	0,00	0,00	26.296,21
2 340000	Investitionsdarlehen von Bund, Bundesfonds u. -kammern	54	1411	3511	0401	A			4.463,92	0,00	0,00	0,00
2 341000	Investitionsdarlehen von Ländern, Landesfonds u. -kammern	54	1411	3511	0401	A			999.720,19	0,00	0,00	0,00
6 346000	Investitionsdarlehen von Finanzunternehmen - KgL u.a.	55	1411	3514	0400	A			0,00	0,00	3.141.900,00	0,00
2 346000	Investitionsdarlehen von Finanzunternehmen	55	1411	3514	0401	A			7.447.620,07	0,00	0,00	0,00
2 359000	Sonstige kurzfristige Finanzschulden	55	1511	3513	0401	A			194.606,06	0,00	0,00	0,00
2 811000	Miete- und Pächtertrag - KgL	14	2115	3115	0601	D	10.058.200,00	9.861.000,00	9.699.349,41	10.058.200,00	9.861.000,00	9.848.086,63
2 811100	Miete- und Pächtertrag	14	2115	3115	0601	D	10.000,00	10.000,00	82.294,49	10.000,00	10.000,00	62.086,50
2 813000	Erträge aus der Auflösung von Investitionszuschüssen (K		2127		0400	A	55.200,00	67.000,00	55.201,85			
2 829000	Sonstige Erträge	18	2116	3116	0601	D	42.000,00	42.000,00	43.493,43	42.000,00	42.000,00	88.032,17
2 829100	Sonstige Erträge - KgL	18	2116	3116	0601	D	109.000,00	107.000,00	131.697,04	109.000,00	107.000,00	127.976,58
2 861000	Transfers von Ländern, Landesfonds und Landesammern	15	2121	3121	0601	D	0,00	100,00	0,00	0,00	100,00	0,00
6 894000	Entnahmen von zweckgebundenen Haushaltsrücklagen		2301		0400	A	0,00	65.100,00				
2 934000	zweckgebundene Haushaltsrücklagen		1230		0401	A			65.085,87	0,00	0,00	0,00
2 940100	Neubewertungsrücklagen		1240		0401	A			4.885.873,02	0,00	0,00	0,00
5 000000	Bebaute Grundstücke	40	1021	3412	0401	A			74.689.957,00	0,00	0,00	0,00
5 010000	Gebäude und Bauten - KgL	40	1022	3413	0601	D			0,00	1.800.000,00	1.800.000,00	1.023.841,79
5 010100	Gebäude	40	1022	3413	0601	D				150.000,00		
5 010610	Gebäude und Bauten	40	1022	3413	0601	D			0,00	50.000,00	100.000,00	7.191.305,37
5 010620	Gebäude und Bauten KgL (über SIG)	40	1022	3413	0601	D				6.500.000,00	1.057.000,00	
5 042100	Amts-, Betriebs- und Geschäftsausstattung	41	1026	3415	0300	E			0,00	200.000,00	150.000,00	0,00
5 080100	Beteiligungen	60	1041	3417	0401	A			28.000,00	0,00	0,00	0,00
5 081100	Beteiligungen an assoziierten Unternehmen	60	1042	3417	0401	A			143.112.772,21	0,00	0,00	0,00
5 082100	Sonstige Beteiligungen	60	1043	3417	0401	A			25.893,07	0,00	0,00	0,00
1 340000	Investitionsdarlehen von Bund, Bundesfonds u. -kammern	64		3611	0401	A			0,00	300,00	300,00	228,92
1 341000	Investitionsdarlehen von Ländern, Landesfonds u. -kammern	64		3611	0401	A			0,00	373.600,00	373.000,00	372.464,31
1 346000	Investitionsdarlehen von Finanzunternehmen	65		3614	0401	A			0,00	780.800,00	1.711.000,00	1.754.676,90
1 400000	Geringwertige Wirtschaftsgüter (GWG)	23	2221	3221	0601	D	1.000,00	0,00		1.000,00	0,00	
1 500000	Geldbezüge der Beamten der Verwaltung	20	2211	3211	MD02	A	10.400,00	9.500,00	9.165,19	10.400,00	9.500,00	9.165,19
1 510000	Geldbezüge der Vertragsbediensteten der Verwaltung	20	2211	3211	MD02	A	4.500,00	4.000,00	3.826,26	4.500,00	4.000,00	3.826,26
1 563000	Sonstige Aufwandsentschädigungen	20	2213	3213	MD02	A	100,00	100,00	42,24	100,00	100,00	42,24
1 564000	Vergütungen für Nebentätigkeit	20	2211	3211	MD02	A	0,00		0,67	0,00		0,67
1 565000	Mehrleistungsvergütungen	20	2211	3211	MD02	A	700,00	600,00	427,59	700,00	600,00	427,59
1 569000	Sonstige Nebengebühren	20	2211	3211	MD02	A	300,00	300,00	154,89	300,00	300,00	154,89
1 580000	Dienstgeberbeiträge z.Ausgleichsfonds f.Familienbeihilf	20	2212	3212	MD02	A	600,00	500,00	439,07	600,00	500,00	439,07
1 582000	Sonstige Dienstgeberbeiträge zur sozialen Sicherheit	20	2212	3212	MD02	A	1.200,00	1.200,00	1.193,32	1.200,00	1.200,00	1.193,32

Detailnachweis 2023

85300	Wohn- und Geschäftsgebäude	QS	MVAG	MVAG	AOB	R	VA 2023	VA 2022	RA 2021	VA 2023	VA 2022	RA 2021
Konto		VH/EH	FH				Ergebnis			Finanzierung		
1 600000	Energiebezüge - KgL	24	2222	3222	0601	D	391.600,00	356.000,00	373.287,30	391.600,00	356.000,00	373.287,30
1 600100	Energiebezüge	24	2222	3222	0600	D	38.200,00	25.600,00	34.749,93	38.200,00	25.600,00	32.942,05
1 613000	Instandhaltungen von sonstigen Grundstückseinrichtungen	24	2224	3224	0601	D	200,00	200,00	0,00	200,00	200,00	0,00
1 613008	Instandhaltungen v.Sonstigen Grundstückseinrichtungen,	24	2224	3224	0601	D	0,00	100,00	0,00	0,00	100,00	0,00
1 614000	Instandhaltung von Gebäuden und Bauten - KgL	24	2224	3224	0601	D	2.713.400,00	2.649.000,00	1.698.619,67	2.713.400,00	2.649.000,00	1.698.619,67
1 614008	Instandhaltung von Gebäuden, (iV)	24	2224	3224	0601	D	0,00	100,00	0,00	0,00	100,00	0,00
1 614100	Instandhaltung von Gebäuden und Bauten	24	2224	3224	0601	D	7.000,00	5.000,00	0,00	7.000,00	5.000,00	0,00
1 614600	Instandhaltung von Gebäuden und Bauten (SIG treuhändisc	24	2224	3224	0601	D	62.000,00	70.000,00	61.667,65	62.000,00	70.000,00	20.605,42
1 616000	Instandhaltung von Maschinen und maschinellen Anlagen	24	2224	3224	0601	D	100,00	100,00	0,00	100,00	100,00	0,00
1 618000	Instandhaltung von sonstigen Anlagen	24	2224	3224	0601	D	100,00	100,00	0,00	100,00	100,00	0,00
1 650000	Zinsen für Finanzschulden in Euro	25	2241	3241	0401	A	36.900,00	74.300,00	63.934,25	36.900,00	74.300,00	64.018,67
1 680000	Planmäßige Abschreibung		2226		0400	A	1.704.300,00	1.554.900,00	1.421.003,46			
1 700000	Miet- und Pachtaufwand	24	2223	3223	0601	D	25.000,00	25.000,00	22.158,78	25.000,00	25.000,00	22.158,78
1 700600	Miet- und Pachtaufwand (SIG)	24	2223	3223	0601	D	74.900,00	75.700,00	76.088,50	74.900,00	75.700,00	76.088,50
1 700610	Miet- und Pachtaufwand (SIG)	24	2223	3223	0601	D	26.800,00	26.800,00	26.814,28	26.800,00	26.800,00	26.814,28
1 700690	Miet- und Pachtaufwand (SIG treuhändisch)	24	2223	3223	0601	D	9.000,00	8.500,00	8.154,48	9.000,00	8.500,00	8.173,90
1 710000	Öffentliche Abgaben, ohne Gebühren gemäß FAG	24	2225	3225	0601	D	32.000,00	32.000,00	30.788,52	32.000,00	32.000,00	30.788,52
1 710100	Öffentliche Abgaben (Ausgaben), ohne Geb. gem. FAG- KgL	24	2225	3225	0601	D	90.000,00	87.000,00	86.498,75	90.000,00	87.000,00	86.498,75
1 711000	Gebühren f.d.Ben.v.Gemeindeeinr.u-anl.gem.FAG (Ausgaben)	24	2225	3225	0601	D	13.000,00	13.000,00	15.041,81	13.000,00	13.000,00	15.041,81
1 711100	Gebühren f.d.Ben.v.Gemeindeeinr.u-anl.gem.FAG (Ausg) KgL	24	2225	3225	0601	D	729.700,00	705.000,00	700.329,03	729.700,00	705.000,00	700.329,03
1 728000	Entgelte für sonstige Leistungen - KgL	24	2225	3225	0601	D	870.400,00	841.000,00	825.676,38	870.400,00	841.000,00	825.676,38
1 728070	Entgelte für sonstige Leistungen - KgL	24	2225	3225	0601	D	979.100,00	946.000,00	904.560,51	979.100,00	946.000,00	904.560,51
1 728200	Entgelte für sonstige Leistungen	24	2225	3225	0601	D	3.000,00	0,00		3.000,00	0,00	
1 728700	Entgelte für sonstige Leistungen - Wasser - KgL	24	2225	3225	0601	D	264.000,00	255.000,00	224.475,95	264.000,00	255.000,00	224.475,95
1 728710	Entgelte für sonstige Leistungen - Wasser	24	2225	3225	0600	D	1.700,00	2.200,00	1.554,68	1.700,00	2.200,00	1.513,44
1 729000	Sonstige Aufwendungen	24	2225	3225	0601	D	20.000,00	0,00	0,00	20.000,00	0,00	0,00
1 729100	Sonstige Aufwendungen - KgL	24	2225	3225	0601	D	129.000,00	129.000,00	122.872,44	129.000,00	129.000,00	133.842,90
5 786600	Kapitaltransfers an Beteiligungen der Gde./des Gde.verb.	44	2232	3432	0601	D	0,00	100.000,00	46.414,90	0,00	100.000,00	3.591,23

85300	Wohn- und Geschäftsgebäude	QS	MVAG	MVAG	AOB	R	VA 2023	VA 2022	RA 2021	VA 2023	VA 2022	RA 2021
Konto		VH/EH	FH				Ergebnis			Finanzierung		
	Summe Aktiva (Vermögen)									217.856.622,28		
	Summe Passiva (Vermögen)									18.000.349,76		
	Summe Erträge (Ergebnis)						10.274.400,00	10.152.200,00	10.012.036,22			
	Summe Aufwendungen (Ergebnis)						8.240.200,00	7.997.800,00	6.759.940,50			
	NETTOERGEBNIS						2.034.200,00	2.154.400,00	3.252.095,72			
	Summe Einzahlungen (Finanzierung)									10.219.200,00	13.162.000,00	10.880.978,09
	Summe Auszahlungen (Finanzierung)									16.390.600,00	11.634.200,00	15.606.793,61
	NETTOFINANZIERUNGSSALDO									-6.171.400,00	1.527.800,00	-4.725.815,52

85301	Wohn- und Geschäftsgebäude, Sanierungen	QS	MVAG	MVAG	AOB	R	VA 2023	VA 2022	RA 2021	VA 2023	VA 2022	RA 2021
Konto		VH/EH	FH				Ergebnis			Finanzierung		
5 010000	Gebäude und Bauten - KgL u.a.	1022	3413	0401	A				91.313.677,90	0,00	0,00	0,00
5 060000	Anlagen in Bau	40	1028	3412	0401	A			81.187,00	0,00	0,00	0,00
Summe Aktiva (Vermögen)									91.394.864,90			
Summe Passiva (Vermögen)									0,00			
Summe Erträge (Ergebnis)							0,00	0,00	0,00			
Summe Aufwendungen (Ergebnis)							0,00	0,00	0,00			
NETTOERGEBNIS							0,00	0,00	0,00			
Summe Einzahlungen (Finanzierung)										0,00	0,00	0,00
Summe Auszahlungen (Finanzierung)										0,00	0,00	0,00
NETTOFINANZIERUNGSSALDO										0,00	0,00	0,00

Detailnachweis 2023

85310	Geschäftsgebäude	QS	MVAG	MVAG	AOB	R	VA 2023	VA 2022	RA 2021	VA 2023	VA 2022	RA 2021
Konto		VH/EH	FH				Ergebnis			Finanzierung		
2 811000	Miete- und Pachtertrag	14	2115	3115	MD00	A	0,00		0,00	0,00		416,67
1 690000	Abschreibung von Forderungen (Schadensfälle)	24	2225		0601	D	0,00		208,33			
1 710000	Öffentliche Abgaben, ohne Gebühren gemäß FAG	24	2225	3225	0601	D	0,00		20,80	0,00		20,80
1 711000	Gebühren f.d.Ben.v.Gemeindeeinr.u-anl.gem.FAG (Ausgaben)	24	2225	3225	0601	D	0,00		7,44	0,00		7,44
1 728100	Entgelte für sonstige Leistungen	24	2225	3225	MD00	A	10.000,00	10.000,00	0,00	10.000,00	10.000,00	0,00
Summe Aktiva (Vermögen)									0,00			
Summe Passiva (Vermögen)									0,00			
Summe Erträge (Ergebnis)							0,00	0,00	0,00			
Summe Aufwendungen (Ergebnis)							10.000,00	10.000,00	236,57			
NETTOERGEBNIS							-10.000,00	-10.000,00	-236,57			
Summe Einzahlungen (Finanzierung)										0,00	0,00	416,67
Summe Auszahlungen (Finanzierung)										10.000,00	10.000,00	28,24
NETTOFINANZIERUNGSSALDO										-10.000,00	-10.000,00	388,43

Detailnachweis 2023

85900	Seniorenwohnhaus Nonntal	QS	MVAG	MVAG	AOB	R	VA 2023	VA 2022	RA 2021	VA 2023	VA 2022	RA 2021
Konto		VH/EH	FH				Ergebnis			Finanzierung		
6 301000	Kapitaltransfers von Ländern, Landesfonds und Landeskam	33	1311	3331	0401	A			3.089.616,00	0,00	0,00	0,00
6 302000	Kapitaltransfers v. Gemeinden, -verbänden u. Gemeindefo	33	1311	3331	0401	A			16.592,20	0,00	0,00	0,00
2 346000	Investitionsdarlehen von Finanzunternehmen	55	1411	3514	0401	A			146.659,98	0,00	0,00	0,00
2 359000	Sonstige kurzfristige Finanzschulden	55	1511	3513	0401	A			3.333,33	0,00	0,00	0,00
2 382000	Rückstellungen für ausstehende Rechnungen		1532		0401	A			1.522,53	0,00	0,00	0,00
2 810000	Erträge aus Leistungen	13	2114	3114	0304	E	1.130.000,00	3.780.000,00	3.755.204,34	1.130.000,00	3.780.000,00	3.689.153,42
2 810200	Leistungserlöse	13	2114	3114	0304	E	2.750.000,00	0,00		2.750.000,00	0,00	
2 810300	Erträge aus Leistungen	13	2114	3114	0304	E	20.000,00	0,00		20.000,00	0,00	
2 811100	Miete- und Pachtertrag	14	2115	3115	0304	E	6.300,00	6.000,00	6.293,16	6.300,00	6.000,00	6.293,16
2 813000	Erträge aus der Auflösung von Investitionszuschüssen (K		2127		0400	A	68.000,00	4.200,00	68.016,00			
2 815000	Erträge aus der Auflösung von RST f. ausstehende Rechnu	18	2117		0401	A	1.100,00		1.956,38			
2 828000	Rückersätze von Aufwendungen	18	2116	3116	0304	E	100,00	100,00	5.706,57	100,00	100,00	5.706,57
2 829000	Sonstige Erträge	18	2116	3116	0304	E	3.500,00	1.100,00	3.515,96	3.500,00	1.100,00	3.518,96
2 829008	Sonstige Einnahmen, (iV)	18	2116	3116	0304	E	0,00	0,00	90,00	0,00	0,00	90,00
2 860000	Transfers von Bund, Bundesfonds und Bundeskammern	15	2121	3121	0401	A	56.000,00	63.000,00	56.958,59	56.000,00	63.000,00	56.958,59
2 860100	Transfers von Bund, Bundesfonds und Bundeskammern	15	2121	3121	MD02	A	0,00	14.000,00	33.714,02	0,00	14.000,00	35.450,81
6 894000	Entnahmen von zweckgebundenen Haushaltsrücklagen		2301		0400	A	46.600,00	15.600,00	26.213,34			
5 042100	Amts-, Betriebs- und Geschäftsausstattung	41	1026	3415	0304	E			679.498,04	70.100,00	15.400,00	9.241,23
5 042500	Amts-, Betriebs- und Geschäftsausstattung, EDV	41	1026	3415	MD03	A			16.668,17	100,00	100,00	15.037,44
5 070500	Aktivierungsfähige Rechte (immaterielle Vermögenswerte)	42	1010	3411	MD03	A			1.547,74	100,00	100,00	1.934,67
1 290000	Aktive Rechnungsabgrenzung		1170	4210	0401	A			12.512,34	0,00	0,00	0,00
1 346000	Investitionsdarlehen von Finanzunternehmen	65		3614	0401	A			0,00	42.700,00	46.000,00	49.331,66
1 400000	Geringwertige Wirtschaftsgüter (GWG)	23	2221	3221	0304	E	35.500,00	35.200,00	17.410,26	35.500,00	35.200,00	17.623,80
1 400500	Geringwertige Wirtschaftsgüter (GWG), EDV	23	2221	3221	MD03	A	12.900,00	10.000,00	0,00	12.900,00	10.000,00	0,00
1 402100	Verbrauchsgüter für innerbetriebliche Leistungen	23	2221	3221	0304	E	500,00	500,00	52,00	500,00	500,00	52,00
1 409000	Ersatzteile	23	2221	3221	0304	E	2.000,00	1.400,00	1.473,43	2.000,00	1.400,00	1.544,68
1 413000	Handelswaren	23	2221	3221	0304	E	7.200,00	7.200,00	4.046,71	7.200,00	7.200,00	4.046,71
1 430000	Lebensmittel	23	2221	3221	0304	E	195.000,00	190.000,00	157.422,11	195.000,00	190.000,00	156.055,24
1 430008	Lebensmittel, (iV)	23	2221	3221	0304	E	500,00	0,00	318,40	500,00	0,00	318,40
1 452009	Treibstoffe (VE)	23	2221	3221	0304	E	1.500,00	1.000,00	525,17	1.500,00	1.000,00	525,17
1 454000	Reinigungsmittel	23	2221	3221	0304	E	15.500,00	15.200,00	7.661,64	15.500,00	15.200,00	7.425,54
1 455000	Chemische und sonstige artverwandte Mittel	23	2221	3221	0304	E	1.700,00	1.700,00	502,05	1.700,00	1.700,00	502,05
1 456000	Schreib-, Zeichen- und sonstige Büromittel	23	2221	3221	0304	E	3.700,00	3.700,00	2.954,79	3.700,00	3.700,00	2.954,79
1 457000	Druckwerke	23	2221	3221	0304	E	1.100,00	800,00	745,22	1.100,00	800,00	745,22
1 458000	Mittel zur ärztlichen Betreuung und Gesundheitsvorsorge	23	2221	3221	0304	E	33.000,00	25.700,00	32.183,76	33.000,00	25.700,00	32.763,76
1 459000	Sonstige Verbrauchsgüter	23	2221	3221	0304	E	15.700,00	12.700,00	10.679,88	15.700,00	12.700,00	10.633,17
1 500000	Geldbezüge der Beamten der Verwaltung	20	2211	3211	MD02	A	153.600,00	140.300,00	134.754,66	153.600,00	140.300,00	134.754,66
1 501000	Geldbezüge der Beamten in handwerklicher Verwendung	20	2211	3211	MD02	A	59.900,00	55.500,00	52.222,97	59.900,00	55.500,00	52.222,97

85900	Seniorenwohnhaus Nonntal	QS	MVAG	MVAG	AOB	R	VA 2023	VA 2022	RA 2021	VA 2023	VA 2022	RA 2021
Konto		VH/EH	FH				Ergebnis			Finanzierung		
1 510000	Geldbezüge der Vertragsbediensteten der Verwaltung	20	2211	3211	MD02	A	2.412.400,00	1.699.500,00	1.486.532,59	2.412.400,00	1.699.500,00	1.486.532,59
1 510100	Geldbezüge der Vertragsbediensteten der Verwaltung	20	2211	3211	MD02	A	0,00	0,00	3.854,80	0,00	0,00	3.854,80
1 511000	Geldbezüge d.Vertragsbediensteten in handwerkli.Verwend.	20	2211	3211	MD02	A	1.098.900,00	1.090.900,00	903.478,78	1.098.900,00	1.090.900,00	903.478,78
1 563000	Sonstige Aufwandsentschädigungen	20	2213	3213	MD02	A	1.500,00	1.300,00	1.260,30	1.500,00	1.300,00	1.260,30
1 565000	Mehrleistungsvergütungen	20	2211	3211	MD02	A	225.100,00	253.200,00	238.588,60	225.100,00	253.200,00	238.588,60
1 566000	Zuwendungen aus Anlaß von Dienstjubiläen	20	2212	3212	MD02	A	16.200,00			16.200,00		
1 567000	Belohnungen, Geldaushilfen und Leistungsprämien	20	2213	3213	MD00	A	0,00	0,00	37.980,00	0,00	0,00	37.980,00
1 569000	Sonstige Nebengebühren	20	2211	3211	MD02	A	53.300,00	44.700,00	43.321,16	53.300,00	44.700,00	43.321,16
1 580000	Dienstgeberbeiträge z.Ausgleichsfonds f.Familienbeihilf	20	2212	3212	MD02	A	148.200,00	120.200,00	103.067,81	148.200,00	120.200,00	103.067,81
1 582000	Sonstige Dienstgeberbeiträge zur sozialen Sicherheit	20	2212	3212	MD02	A	806.900,00	688.800,00	604.624,14	806.900,00	688.800,00	604.624,14
1 600000	Energiebezüge	24	2222	3222	0600	D	173.900,00	57.700,00	113.253,19	173.900,00	57.700,00	108.377,33
1 614600	Instandhaltung von Gebäuden und Bauten (SIG treuhändisc	24	2224	3224	0601	D	150.000,00	108.000,00	95.193,69	150.000,00	108.000,00	77.465,23
1 617000	Instandhaltung von Fahrzeugen	24	2224	3224	0304	E	800,00	700,00	510,43	800,00	700,00	510,43
1 618000	Instandhaltung von sonstigen Anlagen	24	2224	3224	0304	E	15.800,00	8.700,00	5.458,87	15.800,00	8.700,00	5.482,12
1 618008	Instandhaltung von sonstigen Anlagen, (iV)	24	2224	3224	0304	E	100,00		0,00	100,00		0,00
1 618500	Instandhaltung von sonstigen Anlagen, EDV	24	2224	3224	MD03	A	3.700,00	3.700,00	2.249,65	3.700,00	3.700,00	2.249,65
1 621000	Sonstige Transporte	24	2222	3222	0304	E	2.300,00	2.300,00	131,00	2.300,00	2.300,00	131,00
1 630000	Postdienste	24	2222	3222	MD03	A	1.000,00	1.000,00	182,45	1.000,00	1.000,00	182,45
1 631000	Telekommunikationsdienste	24	2222	3222	MD03	A	3.500,00	3.500,00	3.094,55	3.500,00	3.500,00	3.094,55
1 650000	Zinsen für Finanzschulden in Euro	25	2241	3241	0401	A	3.500,00	5.100,00	6.581,83	3.500,00	5.100,00	6.581,83
1 680000	Planmäßige Abschreibung		2226		0400	A	524.300,00	130.000,00	522.827,54			
1 688000	Dotierung von Rückstellungen für ausstehende Rechnungen	24	2226		0401	A	600,00		1.522,53			
1 691000	Schadensvergütungen	24	2225	3225	0304	E	1.500,00	1.300,00	0,00	1.500,00	1.300,00	0,00
1 700100	Miet- und Pachtaufwand	24	2223	3223	0601	D	4.000,00	4.000,00	4.401,95	4.000,00	4.000,00	4.401,95
1 700200	Miet- und Pachtaufwand	24	2223	3223	0304	E	30.000,00	24.000,00	34.275,98	30.000,00	24.000,00	27.540,28
1 700500	Miet- und Pachtaufwand, EDV	24	2223	3223	MD03	A	1.000,00	1.000,00	507,79	1.000,00	1.000,00	507,79
1 710000	Öffentliche Abgaben, ohne Gebühren gemäß FAG	24	2225	3225	0601	D	500,00	500,00	235,90	500,00	500,00	235,90
1 710100	Öffentliche Abgaben (Ausgaben), ohne Gebühren gemäß FAG	24	2225	3225	0304	E	1.000,00	800,00	397,54	1.000,00	800,00	397,54
1 710200	Öffentliche Abgaben, ohne Gebühren gemäß FAG	24	2225	3225	0401	A	91.600,00	100.000,00	77.527,66	91.600,00	100.000,00	77.527,66
1 711000	Gebühren f.d.Ben.v.Gemeindeeinr.u-anl.gem.FAG (Ausgaben)	24	2225	3225	0601	D	35.000,00	58.000,00	31.403,60	35.000,00	58.000,00	31.403,60
1 724000	Reisegebühren	24	2225	3225	MD02	A	1.000,00	1.000,00	814,19	1.000,00	1.000,00	814,19
1 724100	Reisegebühren	24	2225	3225	MD02	A	200,00	200,00	0,00	200,00	200,00	0,00
1 724200	Reisegebühren	24	2225	3225	MD02	A	500,00	500,00	422,73	500,00	500,00	422,73
1 726000	Mitgliedsbeiträge an Institutionen	24	2225	3225	0304	E	800,00	600,00	576,00	800,00	600,00	576,00
1 728000	Entgelte für sonstige Leistungen	24	2225	3225	0304	E	47.000,00	27.700,00	38.831,94	47.000,00	27.700,00	38.051,22
1 728008	Entgelte für sonstige Leistungen, (iV)	24	2225	3225	0304	E	100,00	1.000,00	32,70	100,00	1.000,00	0,00
1 728070	Entgelte für sonstige Leistungen	24	2225	3225	0304	E	13.000,00	9.800,00	11.433,96	13.000,00	9.800,00	11.433,96
1 728100	Entgelte für sonstige Leistungen	24	2225	3225	0601	D	1.300,00	1.300,00	279,62	1.300,00	1.300,00	279,62

Detailnachweis 2023

85900	Seniorenwohnhaus Nonntal	QS	MVAG	MVAG	AOB	R	VA 2023	VA 2022	RA 2021	VA 2023	VA 2022	RA 2021
Konto		VH/EH	FH				Ergebnis			Finanzierung		
1 728500	Entgelte für sonstige Leistungen, EDV	24	2225	3225	MD03	A	65.500,00	95.500,00	31.951,68	65.500,00	95.500,00	17.890,10
1 728700	Entgelte für sonstige Leistungen - Wasser	24	2225	3225	0600	D	12.500,00	11.000,00	11.735,18	12.500,00	11.000,00	10.892,33
1 729000	Sonstige Aufwendungen	24	2225	3225	0304	E	200,00	200,00	0,00	200,00	200,00	0,00
Summe Aktiva (Vermögen)									710.226,29			
Summe Passiva (Vermögen)									3.257.724,04			
Summe Erträge (Ergebnis)							4.081.600,00	3.884.000,00	3.957.668,36			
Summe Aufwendungen (Ergebnis)							6.488.000,00	5.058.600,00	4.841.495,38			
NETTOERGEBNIS							-2.406.400,00	-1.174.600,00	-883.827,02			
Summe Einzahlungen (Finanzierung)										3.965.900,00	3.864.200,00	3.797.171,51
Summe Auszahlungen (Finanzierung)										6.076.100,00	4.990.200,00	4.346.870,80
NETTOFINANZIERUNGSSALDO										-2.110.200,00	-1.126.000,00	-549.699,29

Detailnachweis 2023

85910	Seniorenwohnhaus Itzling	QS	MVAG	MVAG	AOB	R	VA 2023	VA 2022	RA 2021	VA 2023	VA 2022	RA 2021
Konto		VH/EH	FH				Ergebnis			Finanzierung		
6 301000	Kapitaltransfers von Ländern, Landesfonds und Landeskam	33	1311	3331	0401	A			1.824.136,86	0,00	0,00	0,00
2 341000	Investitionsdarlehen von Ländern, Landesfonds u.-kammern	54	1411	3511	0401	A			2.469.863,71	0,00	0,00	0,00
2 346000	Investitionsdarlehen von Finanzunternehmen	55	1411	3514	0401	A			43.332,48	0,00	0,00	0,00
2 359000	Sonstige kurzfristige Finanzschulden	55	1511	3513	0401	A			3.333,33	0,00	0,00	0,00
2 382000	Rückstellungen für ausstehende Rechnungen		1532		0401	A			15.487,32	0,00	0,00	0,00
2 810000	Erträge aus Leistungen	13	2114	3114	0304	E	1.230.000,00	5.200.000,00	5.032.605,73	1.230.000,00	5.200.000,00	5.066.047,12
2 810008	Leistungserlöse, (iV)	13	2114	3114	0304	E	145.000,00	95.000,00	129.998,89	145.000,00	95.000,00	142.330,23
2 810100	Erträge aus Leistungen	13	2114	3114	0304	E	205.400,00	160.000,00	136.969,95	205.400,00	160.000,00	123.272,91
2 810200	Leistungserlöse	13	2114	3114	0304	E	3.480.000,00	0,00		3.480.000,00	0,00	
2 810300	Erträge aus Leistungen	13	2114	3114	0304	E	20.000,00	0,00		20.000,00	0,00	
2 811000	Miete- und Pachtertrag	14	2115	3115	0304	E	430.000,00	228.000,00	302.021,61	430.000,00	228.000,00	272.926,25
2 813000	Erträge aus der Auflösung von Investitionszuschüssen (K		2127		0400	A	41.100,00	41.100,00	41.140,57			
2 815000	Erträge aus der Auflösung von RST f. ausstehende Rechnu	18	2117		0401	A	15.300,00		15.667,11			
2 828000	Rückersätze von Aufwendungen	18	2116	3116	0304	E	0,00	100,00		0,00	100,00	
2 829000	Sonstige Erträge	18	2116	3116	0304	E	40.000,00	4.100,00	42.686,40	40.000,00	4.100,00	3.973,64
2 829008	Sonstige Einnahmen, (iV)	18	2116	3116	0304	E	0,00	0,00	450,00	0,00	0,00	405,00
2 860000	Transfers von Bund, Bundesfonds und Bundeskammern	15	2121	3121	0401	A	90.000,00	90.000,00	123.551,30	90.000,00	90.000,00	123.551,30
2 860100	Transfers von Bund, Bundesfonds und Bundeskammern	15	2121	3121	MD02	A	40.000,00	57.000,00	62.378,03	40.000,00	57.000,00	62.812,85
6 894000	Entnahmen von zweckgebundenen Haushaltsrücklagen		2301		0400	A	116.100,00	193.200,00	70.442,34			
5 040009	Fahrzeuge (VE)	41	1025	3414	0304	E			4.916,66	0,00	0,00	5.900,00
5 042100	Amts-, Betriebs- und Geschäftsausstattung	41	1026	3415	0304	E			875.408,31	175.100,00	193.000,00	56.135,17
5 042500	Amts-, Betriebs- und Geschäftsausstattung, EDV	41	1026	3415	MD03	A			1.030,34	100,00	100,00	0,00
5 070500	Aktivierungsfähige Rechte (immaterielle Vermögenswerte)	42	1010	3411	MD03	A			1.547,74	100,00	100,00	1.934,67
1 341000	Investitionsdarlehen von Ländern, Landesfonds u.-kammern	64		3611	0401	A			0,00	140.500,00	129.500,00	122.180,84
1 346000	Investitionsdarlehen von Finanzunternehmen	65		3614	0401	A			0,00	13.400,00	16.700,00	29.999,79
1 400000	Geringwertige Wirtschaftsgüter (GWG)	23	2221	3221	0304	E	30.000,00	40.000,00	23.174,38	30.000,00	40.000,00	23.643,82
1 400500	Geringwertige Wirtschaftsgüter (GWG), EDV	23	2221	3221	MD03	A	17.100,00	10.000,00	333,68	17.100,00	10.000,00	333,68
1 402100	Verbrauchsgüter für innerbetriebliche Leistungen	23	2221	3221	0304	E	1.000,00	1.000,00	500,99	1.000,00	1.000,00	500,99
1 409000	Ersatzteile	23	2221	3221	0304	E	2.000,00	2.000,00	1.419,43	2.000,00	2.000,00	1.419,43
1 413000	Handelswaren	23	2221	3221	0304	E	3.000,00	3.000,00	1.363,52	3.000,00	3.000,00	1.369,49
1 430000	Lebensmittel	23	2221	3221	0304	E	440.000,00	437.000,00	411.649,79	440.000,00	437.000,00	392.703,41
1 431000	Futtermittel	23	2221	3221	0304	E	200,00	200,00	186,75	200,00	200,00	45,41
1 452009	Treibstoffe (VE)	23	2221	3221	0304	E	1.700,00	1.000,00	938,29	1.700,00	1.000,00	938,29
1 454000	Reinigungsmittel	23	2221	3221	0304	E	20.000,00	25.000,00	14.866,82	20.000,00	25.000,00	14.866,82
1 455000	Chemische und sonstige artverwandte Mittel	23	2221	3221	0304	E	1.500,00	2.000,00	2.714,67	1.500,00	2.000,00	2.714,67
1 456000	Schreib-, Zeichen- und sonstige Büromittel	23	2221	3221	0304	E	4.000,00	4.000,00	2.463,39	4.000,00	4.000,00	2.463,39
1 457000	Druckwerke	23	2221	3221	0304	E	1.000,00	1.500,00	555,36	1.000,00	1.500,00	555,36
1 458000	Mittel zur ärztlichen Betreuung und Gesundheitsvorsorge	23	2221	3221	0304	E	55.000,00	55.000,00	57.153,99	55.000,00	55.000,00	57.088,27

Detailnachweis 2023

85910	Seniorenwohnhaus Itzling	QS	MVAG	MVAG	AOB	R	VA 2023	VA 2022	RA 2021	VA 2023	VA 2022	RA 2021
Konto		VH/EH	FH				Ergebnis			Finanzierung		
1 459000	Sonstige Verbrauchsgüter	23	2221	3221	0304	E	20.000,00	20.000,00	18.810,69	20.000,00	20.000,00	19.048,27
1 510000	Geldbezüge der Vertragsbediensteten der Verwaltung	20	2211	3211	MD02	A	3.209.500,00	2.717.000,00	2.445.705,13	3.209.500,00	2.717.000,00	2.445.705,13
1 510100	Geldbezüge der Vertragsbediensteten der Verwaltung	20	2211	3211	MD02	A	0,00	0,00	2.979,80	0,00	0,00	2.979,80
1 511000	Geldbezüge d.Vertragsbediensteten in handwerkli.Verwend.	20	2211	3211	MD02	A	1.948.400,00	1.633.400,00	1.490.212,19	1.948.400,00	1.633.400,00	1.490.212,19
1 511100	Geldbezüge d.Vertragsbediensteten in handwerkli.Verwend.	20	2211	3211	MD02	A	0,00		5.205,20	0,00		5.205,20
1 563000	Sonstige Aufwandsentschädigungen	20	2213	3213	MD02	A	2.100,00	2.500,00	2.096,98	2.100,00	2.500,00	2.096,98
1 565000	Mehrleistungsvergütungen	20	2211	3211	MD02	A	362.100,00	357.100,00	420.649,82	362.100,00	357.100,00	420.649,82
1 566000	Zuwendungen aus Anlaß von Dienstjubiläen	20	2212	3212	MD02	A	7.000,00	7.000,00	14.094,30	7.000,00	7.000,00	14.094,30
1 567000	Belohnungen, Geldaushilfen und Leistungsprämien	20	2213	3213	MD02	A	0,00	0,00	49.102,32	0,00	0,00	49.102,32
1 569000	Sonstige Nebengebühren	20	2211	3211	MD02	A	71.700,00	60.900,00	56.321,79	71.700,00	60.900,00	56.321,79
1 580000	Dienstgeberbeiträge z.Ausgleichsfonds f.Familienbeihilf	20	2212	3212	MD02	A	201.800,00	174.500,00	154.502,96	201.800,00	174.500,00	154.502,96
1 582000	Sonstige Dienstgeberbeiträge zur sozialen Sicherheit	20	2212	3212	MD02	A	1.181.800,00	1.021.400,00	958.308,88	1.181.800,00	1.021.400,00	958.308,88
1 600000	Energiebezüge	24	2222	3222	0600	D	312.400,00	177.800,00	204.965,73	312.400,00	177.800,00	204.042,47
1 614600	Instandhaltung von Gebäuden und Bauten (SIG treuhändisc	24	2224	3224	0601	D	246.000,00	294.000,00	247.610,75	246.000,00	294.000,00	159.629,02
1 617000	Instandhaltung von Fahrzeugen	24	2224	3224	0304	E	3.000,00	2.000,00	1.595,52	3.000,00	2.000,00	1.595,52
1 617008	Instandhaltung von Fahrzeugen, (iV)	24	2224	3224	0304	E	500,00	0,00		500,00	0,00	
1 618000	Instandhaltung von sonstigen Anlagen	24	2224	3224	0304	E	12.000,00	15.000,00	21.263,67	12.000,00	15.000,00	21.263,67
1 618500	Instandhaltung von sonstigen Anlagen, EDV	24	2224	3224	MD03	A	4.500,00	4.500,00	3.058,39	4.500,00	4.500,00	3.058,39
1 621000	Sonstige Transporte	24	2222	3222	0304	E	4.000,00	4.000,00	0,00	4.000,00	4.000,00	0,00
1 630000	Postdienste	24	2222	3222	MD03	A	1.000,00	1.500,00	355,86	1.000,00	1.500,00	355,86
1 631000	Telekommunikationsdienste	24	2222	3222	MD03	A	20.000,00	3.300,00	18.275,05	20.000,00	3.300,00	18.275,05
1 650000	Zinsen für Finanzschulden in Euro	25	2241	3241	0401	A	6.600,00	7.400,00	8.520,98	6.600,00	7.400,00	8.520,98
1 680000	Planmäßige Abschreibung		2226		0400	A	721.800,00	694.800,00	703.902,16			
1 683000	Verluste aus dem Abgang v. Sachanl. u. immat. Vermögens		2226		0401	A	0,00		1.752,14			
1 688000	Dotierung von Rückstellungen für ausstehende Rechnungen	24	2226		0401	A	15.100,00		15.487,32			
1 691000	Schadensvergütungen	24	2225	3225	0304	E	1.000,00	1.000,00	0,00	1.000,00	1.000,00	0,00
1 700100	Miet- und Pachtaufwand	24	2223	3223	0601	D	2.500,00	2.500,00	2.210,40	2.500,00	2.500,00	2.210,40
1 700200	Miet- und Pachtaufwand	24	2223	3223	0304	E	45.000,00	45.000,00	43.386,74	45.000,00	45.000,00	43.020,58
1 700500	Miet- und Pachtaufwand, EDV	24	2223	3223	MD03	A	1.500,00	1.500,00	879,11	1.500,00	1.500,00	879,11
1 705000	Operating Leasing	24	2223	3223	0401	A	0,00		3.030,08	0,00		0,00
1 710000	Öffentliche Abgaben, ohne Gebühren gemäß FAG	24	2225	3225	0601	D	500,00	500,00	454,24	500,00	500,00	454,24
1 710100	Öffentliche Abgaben (Ausgaben), ohne Gebühren gemäß FAG	24	2225	3225	0304	E	1.000,00	1.000,00	342,24	1.000,00	1.000,00	342,24
1 710200	Öffentliche Abgaben, ohne Gebühren gemäß FAG	24	2225	3225	0401	A	122.200,00	114.000,00	148.761,63	122.200,00	114.000,00	148.761,63
1 711000	Gebühren f.d.Ben.v.Gemeindeeinr.u-anl.gem.FAG (Ausgaben)	24	2225	3225	0601	D	45.000,00	35.000,00	40.230,53	45.000,00	35.000,00	40.230,53
1 724000	Reisegebühren	24	2225	3225	MD02	A	1.000,00	1.000,00	1.043,04	1.000,00	1.000,00	1.043,04
1 724100	Reisegebühren	24	2225	3225	MD02	A	200,00	200,00	0,00	200,00	200,00	0,00
1 724200	Reisegebühren	24	2225	3225	MD02	A	500,00	500,00	422,73	500,00	500,00	422,73
1 726000	Mitgliedsbeiträge an Institutionen	24	2225	3225	0304	E	900,00	900,00	732,00	900,00	900,00	732,00

Detailnachweis 2023

85910	Seniorenwohnhaus Itzling	QS	MVAG	MVAG	AOB	R	VA 2023	VA 2022	RA 2021	VA 2023	VA 2022	RA 2021
Konto		VH/EH	FH				Ergebnis			Finanzierung		
1 728000	Entgelte für sonstige Leistungen	24	2225	3225	0304	E	45.000,00	37.000,00	31.639,89	45.000,00	37.000,00	31.639,89
1 728008	Entgelte für sonstige Leistungen, (iV)	24	2225	3225	0304	E	900,00	3.000,00	739,48	900,00	3.000,00	591,80
1 728070	Entgelte für sonstige Leistungen	24	2225	3225	0304	E	15.000,00	15.500,00	8.206,22	15.000,00	15.500,00	7.862,74
1 728100	Entgelte für sonstige Leistungen	24	2225	3225	0601	D	400,00	400,00	279,62	400,00	400,00	279,62
1 728500	Entgelte für sonstige Leistungen, EDV	24	2225	3225	MD03	A	65.500,00	95.500,00	11.655,10	65.500,00	95.500,00	11.655,10
1 728700	Entgelte für sonstige Leistungen - Wasser	24	2225	3225	0600	D	22.500,00	22.700,00	21.002,27	22.500,00	22.700,00	21.002,27
1 729000	Sonstige Aufwendungen	24	2225	3225	0304	E	500,00	500,00	7,45	500,00	500,00	7,45
Summe Aktiva (Vermögen)									882.903,05			
Summe Passiva (Vermögen)									4.356.153,70			
Summe Erträge (Ergebnis)							5.852.900,00	6.068.500,00	5.957.911,93			
Summe Aufwendungen (Ergebnis)							9.298.900,00	8.157.500,00	7.677.121,46			
NETTOERGEBNIS							-3.446.000,00	-2.089.000,00	-1.719.209,53			
Summe Einzahlungen (Finanzierung)										5.680.400,00	5.834.200,00	5.795.319,30
Summe Auszahlungen (Finanzierung)										8.891.200,00	7.802.100,00	7.060.897,47
NETTOFINANZIERUNGSSALDO										-3.210.800,00	-1.967.900,00	-1.265.578,17

Detailnachweis 2023

85920	Seniorenwohnhaus Hellbrunn	QS	MVAG	MVAG	AOB	R	VA 2023	VA 2022	RA 2021	VA 2023	VA 2022	RA 2021
Konto		VH/EH	FH				Ergebnis			Finanzierung		
6 301000	Kapitaltransfers von Ländern, Landesfonds und Landeskam	33	1311	3331	0401	A			4.806,00	0,00	0,00	0,00
6 305000	Kapitaltransfers von Unternehmen (ohne Finanzunternehme	34	1313	3333	0401	A			675,96	0,00	0,00	0,00
2 341000	Investitionsdarlehen von Ländern, Landesfonds u.-kammern	54	1411	3511	0401	A			3.409.519,91	0,00	0,00	0,00
2 346000	Investitionsdarlehen von Finanzunternehmen	55	1411	3514	0401	A			479.754,07	0,00	0,00	0,00
2 810000	Erträge aus Leistungen	13	2114	3114	0304	E	718.000,00	6.026.000,00	7.224.673,25	718.000,00	6.026.000,00	7.262.534,03
2 810008	Leistungserlöse, (iV)	13	2114	3114	0304	E	156.000,00	64.000,00	145.561,56	156.000,00	64.000,00	157.765,83
2 810100	Erträge aus Leistungen	13	2114	3114	0304	E	0,00	11.000,00	0,00	0,00	11.000,00	0,00
2 810200	Leistungserlöse	13	2114	3114	0304	E	3.989.900,00	0,00		3.989.900,00	0,00	
2 810300	Erträge aus Leistungen	13	2114	3114	0304	E	20.000,00			20.000,00		
2 811000	Miete- und Pächtertrag	14	2115	3115	MD02	A	9.000,00	10.000,00	0,00	9.000,00	10.000,00	0,00
2 811100	Miete- und Pächtertrag	14	2115	3115	0304	E	7.000,00	7.000,00	7.636,68	7.000,00	7.000,00	8.245,74
2 813000	Erträge aus der Auflösung von Investitionszuschüssen (K		2127		0400	A	1.600,00	1.600,00	1.611,52			
2 828000	Rückersätze von Aufwendungen	18	2116	3116	0304	E	0,00	100,00		0,00	100,00	
2 829000	Sonstige Erträge	18	2116	3116	0304	E	7.000,00	3.600,00	7.715,67	7.000,00	3.600,00	7.825,78
2 829008	Sonstige Einnahmen, (iV)	18	2116	3116	0304	E	0,00	0,00	540,00	0,00	0,00	450,00
2 860100	Transfers von Bund, Bundesfonds und Bundeskammern	15	2121	3121	0401	A	100.000,00	105.000,00	112.879,22	100.000,00	105.000,00	112.879,22
2 860200	Transfers von Bund, Bundesfonds und Bundeskammern	15	2121	3121	MD02	A	40.000,00	58.500,00	96.685,63	40.000,00	58.500,00	95.529,96
2 861000	Transfers von Ländern, Landesfonds und Landeskammern	15	2121	3121	0401	A	46.500,00	50.600,00	0,00	46.500,00	50.600,00	54.634,28
6 894000	Entnahmen von zweckgebundenen Haushaltsrücklagen		2301		0400	A	59.800,00	100.200,00	64.093,49			
5 020000	Maschinen und maschinelle Anlagen	41	1025	3414	0304	E			4.262,35	0,00	0,00	4.486,69
5 042100	Amts-, Betriebs- und Geschäftsausstattung	41	1026	3415	0304	E			323.551,15	90.100,00	100.000,00	57.672,13
5 042500	Amts-, Betriebs- und Geschäftsausstattung, EDV	41	1026	3415	MD03	A			2.815,00	100,00	100,00	0,00
5 070500	Aktivierungsfähige Rechte (immaterielle Vermögenswerte)	42	1010	3411	MD03	A			1.547,74	100,00	100,00	1.934,67
1 341000	Investitionsdarlehen von Ländern, Landesfonds u.-kammern	64		3611	0401	A			0,00	69.000,00	62.800,00	52.796,77
1 346000	Investitionsdarlehen von Finanzunternehmen	65		3614	0401	A			0,00	89.500,00	89.200,00	108.716,17
1 400000	Geringwertige Wirtschaftsgüter (GWG)	23	2221	3221	0304	E	55.000,00	50.000,00	28.226,69	55.000,00	50.000,00	28.559,16
1 400500	Geringwertige Wirtschaftsgüter (GWG), EDV	23	2221	3221	MD03	A	19.800,00	10.000,00	83,30	19.800,00	10.000,00	83,30
1 402100	Verbrauchsgüter für innerbetriebliche Leistungen	23	2221	3221	0304	E	1.000,00	500,00	4,83	1.000,00	500,00	20,20
1 409000	Ersatzteile	23	2221	3221	0304	E	3.000,00	2.000,00	1.694,50	3.000,00	2.000,00	1.694,50
1 409008	Geringwertige Ersatzteile (iV)	23	2221	3221	0304	E	500,00			500,00		
1 413000	Handelswaren	23	2221	3221	0304	E	10.000,00	10.000,00	2.343,63	10.000,00	10.000,00	2.413,85
1 430000	Lebensmittel	23	2221	3221	0304	E	440.000,00	415.000,00	386.860,36	440.000,00	415.000,00	393.543,82
1 431000	Futtermittel	23	2221	3221	0304	E	200,00	200,00	175,67	200,00	200,00	140,31
1 452009	Treibstoffe (VE)	23	2221	3221	0304	E	1.000,00	1.000,00	459,80	1.000,00	1.000,00	468,13
1 454000	Reinigungsmittel	23	2221	3221	0304	E	36.700,00	35.000,00	17.653,86	36.700,00	35.000,00	18.434,69
1 455000	Chemische und sonstige artverwandte Mittel	23	2221	3221	0304	E	1.000,00	1.000,00	595,47	1.000,00	1.000,00	837,55
1 456000	Schreib-, Zeichen- und sonstige Büromittel	23	2221	3221	0304	E	1.000,00	8.000,00	3.273,46	1.000,00	8.000,00	3.444,00
1 457000	Druckwerke	23	2221	3221	0304	E	1.600,00	1.500,00	456,74	1.600,00	1.500,00	776,39

Detailnachweis 2023

85920	Seniorenwohnhaus Hellbrunn	QS	MVAG	MVAG	AOB	R	VA 2023	VA 2022	RA 2021	VA 2023	VA 2022	RA 2021
Konto		VH/EH	FH				Ergebnis			Finanzierung		
1 457008	Druckwerke, (iv)	23	2221	3221	0304	E	0,00	0,00	30,00	0,00	0,00	20,00
1 458000	Mittel zur ärztlichen Betreuung und Gesundheitsvorsorge	23	2221	3221	0304	E	75.000,00	71.000,00	77.584,01	75.000,00	71.000,00	79.009,26
1 459000	Sonstige Verbrauchsgüter	23	2221	3221	0304	E	36.000,00	35.000,00	18.123,35	36.000,00	35.000,00	18.059,89
1 500000	Geldbezüge der Beamten der Verwaltung	20	2211	3211	MD02	A	0,00		10.001,19	0,00		10.001,19
1 501000	Geldbezüge der Beamten in handwerklicher Verwendung	20	2211	3211	MD02	A	150.400,00	137.800,00	132.379,35	150.400,00	137.800,00	132.379,35
1 510000	Geldbezüge der Vertragsbediensteten der Verwaltung	20	2211	3211	MD02	A	3.618.500,00	3.161.000,00	2.882.971,50	3.618.500,00	3.161.000,00	2.882.971,50
1 510100	Geldbezüge der Vertragsbediensteten der Verwaltung	20	2211	3211	MD02	A	0,00	0,00	3.891,40	0,00	0,00	3.891,40
1 511000	Geldbezüge d.Vertragsbediensteten in handwerkli.Verwend.	20	2211	3211	MD02	A	1.920.000,00	1.775.400,00	1.758.656,74	1.920.000,00	1.775.400,00	1.758.656,74
1 563000	Sonstige Aufwandsentschädigungen	20	2213	3213	MD02	A	3.200,00	3.700,00	3.562,00	3.200,00	3.700,00	3.562,00
1 565000	Mehrleistungsvergütungen	20	2211	3211	MD02	A	316.000,00	368.000,00	362.390,59	316.000,00	368.000,00	362.390,59
1 566000	Zuwendungen aus Anlaß von Dienstjubiläen	20	2212	3212	MD02	A	0,00	4.900,00	15.582,24	0,00	4.900,00	15.582,24
1 567000	Belohnungen, Geldaushilfen und Leistungsprämien	20	2213	3213	MD00	A	0,00	0,00	69.107,75	0,00	0,00	69.107,75
1 569000	Sonstige Nebengebühren	20	2211	3211	MD02	A	82.700,00	70.400,00	68.281,66	82.700,00	70.400,00	68.281,66
1 580000	Dienstgeberbeiträge z.Ausgleichsfonds f.Familienbeihilf	20	2212	3212	MD02	A	222.000,00	197.000,00	183.159,79	222.000,00	197.000,00	183.159,79
1 582000	Sonstige Dienstgeberbeiträge zur sozialen Sicherheit	20	2212	3212	MD02	A	1.268.900,00	1.079.400,00	1.116.176,17	1.268.900,00	1.079.400,00	1.116.176,17
1 600000	Energiebezüge	24	2222	3222	0600	D	401.100,00	271.600,00	271.035,19	401.100,00	271.600,00	270.868,14
1 614600	Instandhaltung von Gebäuden und Bauten (SIG treuhändisc	24	2224	3224	0601	D	246.000,00	294.000,00	328.430,41	246.000,00	294.000,00	275.358,46
1 617000	Instandhaltung von Fahrzeugen	24	2224	3224	0304	E	3.500,00	3.000,00	1.506,02	3.500,00	3.000,00	1.506,02
1 618000	Instandhaltung von sonstigen Anlagen	24	2224	3224	0304	E	25.000,00	20.000,00	10.476,15	25.000,00	20.000,00	10.666,66
1 618500	Instandhaltung von sonstigen Anlagen, EDV	24	2224	3224	MD03	A	4.000,00	3.500,00	2.488,81	4.000,00	3.500,00	2.488,81
1 621000	Sonstige Transporte	24	2222	3222	0304	E	3.000,00	3.000,00	120,00	3.000,00	3.000,00	120,00
1 630000	Postdienste	24	2222	3222	MD03	A	1.000,00	1.000,00	297,03	1.000,00	1.000,00	297,03
1 631000	Telekommunikationsdienste	24	2222	3222	MD03	A	4.500,00	4.500,00	3.938,15	4.500,00	4.500,00	3.938,15
1 650000	Zinsen für Finanzschulden in Euro	25	2241	3241	0401	A	10.600,00	11.200,00	11.719,30	10.600,00	11.200,00	11.719,30
1 680000	Planmäßige Abschreibung		2226		0400	A	679.400,00	690.000,00	674.103,88			
1 683000	Verluste aus dem Abgang v. Sachanl. u. immat. Vermögens		2226		0401	A	0,00		6.073,95			
1 691000	Schadensvergütungen	24	2225	3225	0304	E	1.000,00	1.000,00	22,11	1.000,00	1.000,00	0,00
1 700000	Miet- und Pachtaufwand	24	2223	3223	0304	E	35.700,00	34.000,00	44.602,26	35.700,00	34.000,00	41.727,93
1 700100	Miet- und Pachtaufwand	24	2223	3223	0601	D	3.000,00	3.000,00	2.210,40	3.000,00	3.000,00	2.210,40
1 700500	Miet- und Pachtaufwand, EDV	24	2223	3223	MD03	A	1.500,00	1.500,00	654,14	1.500,00	1.500,00	654,14
1 710000	Öffentliche Abgaben, ohne Gebühren gemäß FAG	24	2225	3225	0601	D	500,00	500,00	106,08	500,00	500,00	106,08
1 710100	Öffentliche Abgaben (Ausgaben), ohne Gebühren gemäß FAG	24	2225	3225	0304	E	700,00	700,00	290,16	700,00	700,00	290,16
1 710200	Öffentliche Abgaben, ohne Gebühren gemäß FAG	24	2225	3225	0401	A	150.900,00	153.000,00	157.709,09	150.900,00	153.000,00	157.709,09
1 711000	Gebühren f.d.Ben.v.Gemeindeeinr.u-anl.gem.FAG (Ausgaben)	24	2225	3225	0601	D	51.000,00	51.000,00	48.979,60	51.000,00	51.000,00	48.979,60
1 722000	Rückersätze von Erträgen	24	2225	3225	0304	E	0,00		12,48	0,00		12,48
1 724000	Reisegebühren	24	2225	3225	MD02	A	1.000,00	1.000,00	404,92	1.000,00	1.000,00	404,92
1 724100	Reisegebühren	24	2225	3225	MD02	A	200,00	200,00	0,00	200,00	200,00	0,00
1 724200	Reisegebühren	24	2225	3225	MD02	A	500,00	500,00	422,73	500,00	500,00	422,73

Detailnachweis 2023

85920	Seniorenwohnhaus Hellbrunn	QS	MVAG	MVAG	AOB	R	VA 2023	VA 2022	RA 2021	VA 2023	VA 2022	RA 2021
Konto		VH/EH	FH				Ergebnis			Finanzierung		
1 726000	Mitgliedsbeiträge an Institutionen	24	2225	3225	0304	E	1.000,00	1.000,00	1.000,00	1.000,00	1.000,00	1.000,00
1 728000	Entgelte für sonstige Leistungen	24	2225	3225	0304	E	50.000,00	49.200,00	28.215,24	50.000,00	49.200,00	30.423,12
1 728008	Entgelte für sonstige Leistungen, (iV)	24	2225	3225	0304	E	700,00	800,00	607,99	700,00	800,00	607,99
1 728070	Entgelte für sonstige Leistungen	24	2225	3225	0304	E	3.500,00	3.500,00	0,01	3.500,00	3.500,00	0,01
1 728100	Entgelte für sonstige Leistungen	24	2225	3225	0601	D	500,00	500,00	279,62	500,00	500,00	279,62
1 728500	Entgelte für sonstige Leistungen, EDV	24	2225	3225	MD03	A	65.500,00	95.500,00	14.647,60	65.500,00	95.500,00	14.647,60
1 728700	Entgelte für sonstige Leistungen - Wasser	24	2225	3225	0600	D	22.700,00	20.200,00	21.253,65	22.700,00	20.200,00	21.253,65
1 729000	Sonstige Aufwendungen	24	2225	3225	0304	E	1.500,00	1.500,00	0,00	1.500,00	1.500,00	0,00
Summe Aktiva (Vermögen)									332.176,24			
Summe Passiva (Vermögen)									3.894.755,94			
Summe Erträge (Ergebnis)							5.154.800,00	6.437.600,00	7.661.397,02			
Summe Aufwendungen (Ergebnis)							10.033.000,00	9.158.200,00	8.775.333,02			
NETTOERGEBNIS							-4.878.200,00	-2.720.600,00	-1.113.936,00			
Summe Einzahlungen (Finanzierung)										5.093.400,00	6.335.800,00	7.699.864,84
Summe Auszahlungen (Finanzierung)										9.602.400,00	8.720.400,00	8.276.963,95
NETTOFINANZIERUNGSSALDO										-4.509.000,00	-2.384.600,00	-577.099,11

Detailnachweis 2023

85930	Seniorenwohnhaus Lieferung	QS	MVAG	MVAG	AOB	R	VA 2023	VA 2022	RA 2021	VA 2023	VA 2022	RA 2021
Konto		VH/EH	FH				Ergebnis			Finanzierung		
6 301000	Kapitaltransfers von Ländern, Landesfonds und Landeskam	33	1311	3331	0401	A			23.810,00	0,00	0,00	0,00
2 346000	Investitionsdarlehen von Finanzunternehmen	55	1411	3514	0401	A			41.330,99	0,00	0,00	0,00
2 359000	Sonstige kurzfristige Finanzschulden	55	1511	3513	0401	A			3.333,33	0,00	0,00	0,00
2 382000	Rückstellungen für ausstehende Rechnungen		1532		0401	A			482,47	0,00	0,00	0,00
2 810000	Erträge aus Leistungen	13	2114	3114	0304	E	1.239.000,00	3.677.000,00	3.808.776,58	1.239.000,00	3.677.000,00	3.953.897,20
2 810008	Leistungserlöse, (iV)	13	2114	3114	0304	E	202.500,00	105.000,00	95.389,04	202.500,00	105.000,00	98.517,01
2 810100	Erträge aus Leistungen	13	2114	3114	0304	E	0,00	7.300,00	0,00	0,00	7.300,00	0,00
2 810200	Leistungserlöse	13	2114	3114	0304	E	2.776.000,00	0,00		2.776.000,00	0,00	
2 810300	Erträge aus Leistungen	13	2114	3114	0304	E	20.000,00	0,00		20.000,00	0,00	
2 811000	Miete- und Pachtertrag	14	2115	3115	0304	E	33.200,00	37.000,00	33.280,84	33.200,00	37.000,00	37.092,49
2 813000	Erträge aus der Auflösung von Investitionszuschüssen (K		2127		0400	A	4.800,00	4.700,00	4.762,00			
2 815000	Erträge aus der Auflösung von RST f. ausstehende Rechnu	18	2117		0401	A	300,00		637,25			
2 828000	Rückersätze von Aufwendungen	18	2116	3116	0304	E	100,00	100,00		100,00	100,00	
2 829000	Sonstige Erträge	18	2116	3116	0304	E	2.300,00	1.700,00	4.741,58	2.300,00	1.700,00	4.630,79
2 829008	Sonstige Einnahmen, (iV)	18	2116	3116	0304	E	0,00	0,00	360,00	0,00	0,00	180,00
2 829100	Sonstige Erträge	18	2116	3116	0400	A	0,00		111.376,71	0,00		111.376,71
2 860000	Transfers von Bund, Bundesfonds und Bundeskammern	15	2121	3121	MD02	A	18.000,00	16.000,00	45.450,59	18.000,00	16.000,00	50.050,33
2 860100	Transfers von Bund, Bundesfonds und Bundeskammern	15	2121	3121	0401	A	70.000,00	70.000,00	78.772,04	70.000,00	70.000,00	78.772,04
6 894000	Entnahmen von zweckgebundenen Haushaltsrücklagen		2301		0400	A	46.600,00	90.200,00	72.876,58			
2 934000	zweckgebundene Haushaltsrücklagen		1230		0401	A			111.376,71	0,00	0,00	0,00
5 042100	Amts-, Betriebs- und Geschäftsausstattung	41	1026	3415	0304	E			455.241,77	70.100,00	90.000,00	62.493,23
5 042500	Amts-, Betriebs- und Geschäftsausstattung, EDV	41	1026	3415	MD03	A			1.396,84	100,00	100,00	0,00
5 070500	Aktivierungsfähige Rechte (immaterielle Vermögenswerte)	42	1010	3411	MD03	A			1.547,74	100,00	100,00	1.934,67
1 346000	Investitionsdarlehen von Finanzunternehmen	65		3614	0401	A			0,00	11.400,00	14.700,00	21.332,75
1 400000	Geringwertige Wirtschaftsgüter (GWG)	23	2221	3221	0304	E	45.000,00	38.100,00	14.954,97	45.000,00	38.100,00	14.932,95
1 400500	Geringwertige Wirtschaftsgüter (GWG), EDV	23	2221	3221	MD03	A	16.200,00	10.000,00	162,59	16.200,00	10.000,00	0,00
1 402000	Verbrauchsgüter für innerbetriebliche Leistungen	23	2221	3221	0304	E	1.000,00	1.000,00	170,64	1.000,00	1.000,00	170,64
1 409000	Ersatzteile	23	2221	3221	0304	E	2.000,00	1.500,00	747,78	2.000,00	1.500,00	747,78
1 409008	Geringwertige Ersatzteile (iV)	23	2221	3221	0304	E	1.000,00			1.000,00		
1 413000	Handelswaren	23	2221	3221	0304	E	3.600,00	3.500,00	2.069,31	3.600,00	3.500,00	2.069,31
1 430000	Lebensmittel	23	2221	3221	0304	E	300.000,00	248.000,00	227.047,20	300.000,00	248.000,00	231.890,88
1 431000	Futtermittel	23	2221	3221	0304	E	300,00	200,00	72,96	300,00	200,00	72,96
1 452009	Treibstoffe (VE)	23	2221	3221	0304	E	1.000,00	1.000,00	499,52	1.000,00	1.000,00	499,52
1 454000	Reinigungsmittel	23	2221	3221	0304	E	16.000,00	15.000,00	10.423,22	16.000,00	15.000,00	10.423,22
1 455000	Chemische und sonstige artverwandte Mittel	23	2221	3221	0304	E	1.000,00	1.000,00	688,88	1.000,00	1.000,00	688,88
1 456000	Schreib-, Zeichen- und sonstige Büromittel	23	2221	3221	0304	E	3.000,00	3.000,00	2.203,71	3.000,00	3.000,00	2.203,71
1 457000	Druckwerke	23	2221	3221	0304	E	800,00	800,00	415,10	800,00	800,00	485,10
1 457008	Druckwerke, (iV)	23	2221	3221	0304	E	0,00	0,00	40,00	0,00	0,00	40,00

Detailnachweis 2023

85930	Seniorenwohnhaus Lieferung	QS	MVAG	MVAG	AOB	R	VA 2023	VA 2022	RA 2021	VA 2023	VA 2022	RA 2021
Konto		VH/EH	FH				Ergebnis			Finanzierung		
1 458000	Mittel zur ärztlichen Betreuung und Gesundheitsvorsorge	23	2221	3221	0304	E	38.000,00	36.000,00	56.815,73	38.000,00	36.000,00	57.280,64
1 459000	Sonstige Verbrauchsgüter	23	2221	3221	0304	E	13.500,00	13.000,00	8.702,33	13.500,00	13.000,00	8.890,50
1 459008	Sonstige Verbrauchsgüter, (iV)	23	2221	3221	0304	E	0,00		154,60	0,00		154,60
1 501000	Geldbezüge der Beamten in handwerklicher Verwendung	20	2211	3211	MD02	A	43.100,00	39.900,00	38.468,11	43.100,00	39.900,00	38.468,11
1 510000	Geldbezüge der Vertragsbediensteten der Verwaltung	20	2211	3211	MD02	A	2.581.100,00	1.928.000,00	1.757.732,21	2.581.100,00	1.928.000,00	1.757.732,21
1 510100	Geldbezüge der Vertragsbediensteten der Verwaltung	20	2211	3211	MD02	A	0,00	0,00	3.926,40	0,00	0,00	3.926,40
1 511000	Geldbezüge d.Vertragsbediensteten in handwerkli.Verwend.	20	2211	3211	MD02	A	1.274.100,00	1.214.700,00	1.252.002,93	1.274.100,00	1.214.700,00	1.252.002,93
1 563000	Sonstige Aufwandsentschädigungen	20	2213	3213	MD02	A	1.500,00	1.400,00	1.563,20	1.500,00	1.400,00	1.563,20
1 565000	Mehrleistungsvergütungen	20	2211	3211	MD02	A	203.800,00	256.000,00	250.704,16	203.800,00	256.000,00	250.704,16
1 566000	Zuwendungen aus Anlaß von Dienstjubiläen	20	2212	3212	MD02	A	31.700,00		5.411,00	31.700,00		5.411,00
1 567000	Belohnungen, Geldaushilfen und Leistungsprämien	20	2213	3213	MD02	A	0,00	0,00	39.544,39	0,00	0,00	39.544,39
1 569000	Sonstige Nebengebühren	20	2211	3211	MD02	A	52.700,00	46.100,00	45.856,52	52.700,00	46.100,00	45.856,52
1 580000	Dienstgeberbeiträge z.Ausgleichsfonds f.Familienbeihilf	20	2212	3212	MD02	A	162.700,00	130.600,00	120.048,53	162.700,00	130.600,00	120.048,53
1 582000	Sonstige Dienstgeberbeiträge zur sozialen Sicherheit	20	2212	3212	MD02	A	903.500,00	702.600,00	712.610,13	903.500,00	702.600,00	712.610,13
1 600000	Energiebezüge	24	2222	3222	0600	D	178.900,00	122.700,00	119.871,82	178.900,00	122.700,00	120.155,52
1 614600	Instandhaltung von Gebäuden und Bauten (SIG treuhändisc	24	2224	3224	0601	D	150.000,00	108.000,00	97.933,61	150.000,00	108.000,00	121.494,17
1 617000	Instandhaltung von Fahrzeugen	24	2224	3224	0304	E	1.200,00	1.000,00	1.397,90	1.200,00	1.000,00	1.397,90
1 618000	Instandhaltung von sonstigen Anlagen	24	2224	3224	0304	E	12.500,00	12.000,00	1.648,74	12.500,00	12.000,00	2.976,74
1 618500	Instandhaltung von sonstigen Anlagen, EDV	24	2224	3224	MD03	A	4.000,00	3.800,00	2.333,11	4.000,00	3.800,00	2.333,11
1 621000	Sonstige Transporte	24	2222	3222	0304	E	2.000,00	2.500,00	0,00	2.000,00	2.500,00	0,00
1 630000	Postdienste	24	2222	3222	MD03	A	1.000,00	1.500,00	162,19	1.000,00	1.500,00	162,19
1 631000	Telekommunikationsdienste	24	2222	3222	MD03	A	3.000,00	3.000,00	2.157,15	3.000,00	3.000,00	1.939,07
1 650000	Zinsen für Finanzschulden in Euro	25	2241	3241	0401	A	1.100,00	1.600,00	2.266,87	1.100,00	1.600,00	2.266,87
1 680000	Planmäßige Abschreibung		2226		0400	A	100.800,00	105.400,00	93.423,59			
1 683000	Verluste aus dem Abgang v. Sachanl. u. immat. Vermögens		2226		0401	A	0,00		3.814,09			
1 688000	Dotierung von Rückstellungen für ausstehende Rechnungen	24	2226		0401	A	200,00		482,47			
1 690000	Abschreibung von Forderungen (Schadensfälle)		2225		0304	E	0,00		156,00			
1 700100	Miet- und Pachtaufwand	24	2223	3223	0601	D	3.000,00	3.000,00	2.210,28	3.000,00	3.000,00	2.210,28
1 700200	Miet- und Pachtaufwand	24	2223	3223	0304	E	31.500,00	30.500,00	44.571,35	31.500,00	30.500,00	47.319,75
1 700500	Miet- und Pachtaufwand, EDV	24	2223	3223	MD03	A	1.000,00	1.000,00	525,39	1.000,00	1.000,00	525,39
1 700690	Miet- und Pachtaufwand (SIG treuhändisch)	24	2223	3223	0601	D	154.000,00	155.000,00	153.720,35	154.000,00	155.000,00	145.068,14
1 705000	Operating Leasing	24	2223	3223	0304	E	3.000,00	2.800,00	2.708,40	3.000,00	2.800,00	0,00
1 710000	Öffentliche Abgaben, ohne Gebühren gemäß FAG	24	2225	3225	0601	D	5.000,00	5.000,00	4.422,64	5.000,00	5.000,00	4.422,64
1 710100	Öffentliche Abgaben (Ausgaben), ohne Gebühren gemäß FAG	24	2225	3225	0304	E	1.200,00	1.200,00	379,44	1.200,00	1.200,00	379,44
1 710200	Öffentliche Abgaben, ohne Gebühren gemäß FAG	24	2225	3225	0401	A	100.300,00	102.000,00	100.667,31	100.300,00	102.000,00	100.667,31
1 711000	Gebühren f.d.Ben.v.Gemeindeeinr.u-anl.gem.FAG (Ausgaben)	24	2225	3225	0601	D	33.000,00	33.000,00	30.254,72	33.000,00	33.000,00	30.254,72
1 724000	Reisegebühren	24	2225	3225	MD02	A	1.000,00	1.000,00	0,00	1.000,00	1.000,00	0,00
1 724100	Reisegebühren	24	2225	3225	MD02	A	200,00	200,00	0,00	200,00	200,00	0,00

Detailnachweis 2023

85930	Seniorenwohnhaus Lieferung	QS	MVAG	MVAG	AOB	R	VA 2023	VA 2022	RA 2021	VA 2023	VA 2022	RA 2021
Konto		VH/EH	FH				Ergebnis			Finanzierung		
1 724200	Reisegebühren	24	2225	3225	MD02	A	500,00	500,00	422,73	500,00	500,00	422,73
1 726000	Mitgliedsbeiträge an Institutionen	24	2225	3225	0304	E	700,00	700,00	636,00	700,00	700,00	636,00
1 728000	Entgelte für sonstige Leistungen	24	2225	3225	0304	E	30.000,00	24.000,00	13.483,89	30.000,00	24.000,00	13.483,89
1 728008	Entgelte für sonstige Leistungen, (iV)	24	2225	3225	0304	E	600,00	1.000,00	443,04	600,00	1.000,00	443,04
1 728070	Entgelte für sonstige Leistungen	24	2225	3225	0304	E	3.300,00	3.000,00	9.398,99	3.300,00	3.000,00	9.807,09
1 728100	Entgelte für sonstige Leistungen	24	2225	3225	0601	D	400,00	400,00	279,62	400,00	400,00	279,62
1 728500	Entgelte für sonstige Leistungen, EDV	24	2225	3225	MD03	A	65.500,00	95.500,00	11.655,10	65.500,00	95.500,00	11.655,10
1 728700	Entgelte für sonstige Leistungen - Wasser	24	2225	3225	0600	D	10.200,00	9.400,00	9.535,28	10.200,00	9.400,00	9.535,28
1 729000	Sonstige Aufwendungen	24	2225	3225	0304	E	1.700,00	1.500,00	0,00	1.700,00	1.500,00	0,00
1 794000	Zuweisung an zweckgebundene Haushaltsrücklagen		2401			A	0,00		111.376,71			
Summe Aktiva (Vermögen)									458.186,35			
Summe Passiva (Vermögen)									180.333,50			
Summe Erträge (Ergebnis)							4.412.800,00	4.009.000,00	4.256.423,21			
Summe Aufwendungen (Ergebnis)							6.597.400,00	5.523.600,00	5.375.374,90			
NETTOERGEBNIS							-2.184.600,00	-1.514.600,00	-1.118.951,69			
Summe Einzahlungen (Finanzierung)										4.361.100,00	3.914.100,00	4.334.516,57
Summe Auszahlungen (Finanzierung)										6.578.100,00	5.523.100,00	5.274.014,91
NETTOFINANZIERUNGSSALDO										-2.217.000,00	-1.609.000,00	-939.498,34

Detailnachweis 2023

85940	Seniorenwohnhaus Taxham	QS	MVAG	MVAG	AOB	R	VA 2023	VA 2022	RA 2021	VA 2023	VA 2022	RA 2021
Konto		VH/EH	FH				Ergebnis			Finanzierung		
2 346000	Investitionsdarlehen von Finanzunternehmen	55	1411	3514	0401	A			26.666,66	0,00	0,00	0,00
2 382000	Rückstellungen für ausstehende Rechnungen		1532		0401	A			190,49	0,00	0,00	0,00
2 810000	Erträge aus Leistungen	13	2114	3114	0304	E	1.875.500,00	5.310.000,00	4.579.625,16	1.875.500,00	5.310.000,00	4.717.365,14
2 810008	Leistungserlöse, (iV)	13	2114	3114	0304	E	113.300,00	43.500,00	73.564,93	113.300,00	43.500,00	73.988,93
2 810100	Erträge aus Leistungen	13	2114	3114	0304	E	22.000,00	17.000,00	0,00	22.000,00	17.000,00	0,00
2 810200	Leistungserlöse	13	2114	3114	0304	E	3.404.500,00	0,00		3.404.500,00	0,00	
2 810300	Erträge aus Leistungen	13	2114	3114	0304	E	20.000,00	0,00		20.000,00	0,00	
2 811000	Miete- und Pachtertrag	14	2115	3115	0304	E	23.000,00	8.000,00	7.756,93	23.000,00	8.000,00	6.129,23
2 815000	Erträge aus der Auflösung von RST f. ausstehende Rechnu	18	2117		0401	A	100,00		253,99			
2 828000	Rückersätze von Aufwendungen	18	2116	3116	0304	E	100,00	100,00	1.222,89	100,00	100,00	1.247,53
2 829000	Sonstige Erträge	18	2116	3116	0304	E	3.500,00	3.100,00	4.136,50	3.500,00	3.100,00	4.184,50
2 829008	Sonstige Einnahmen, (iV)	18	2116	3116	0304	E	0,00	0,00	135,00	0,00	0,00	135,00
2 860100	Transfers von Bund, Bundesfonds und Bundeskammern	15	2121	3121	0401	A	96.000,00	100.000,00	96.802,67	96.000,00	100.000,00	96.802,67
2 860200	Transfers von Bund, Bundesfonds und Bundeskammern	15	2121	3121	MD02	A	25.000,00	37.000,00	70.822,71	25.000,00	37.000,00	72.689,56
6 894000	Entnahmen von zweckgebundenen Haushaltsrücklagen		2301		0400	A	46.600,00	147.500,00	12.806,17			
5 042100	Amts-, Betriebs- und Geschäftsausstattung	41	1026	3415	0304	E			352.608,17	70.100,00	147.300,00	7.598,20
5 042500	Amts-, Betriebs- und Geschäftsausstattung, EDV	41	1026	3415	MD03	A			3.396,01	100,00	100,00	1.338,63
5 070500	Aktivierungsfähige Rechte (immaterielle Vermögenswerte)	42	1010	3411	MD03	A			3.661,48	100,00	100,00	3.869,34
1 346000	Investitionsdarlehen von Finanzunternehmen	65		3614	0401	A			0,00	10.100,00	10.000,00	13.333,33
1 400000	Geringwertige Wirtschaftsgüter (GWG)	23	2221	3221	0304	E	55.500,00	53.000,00	21.698,56	55.500,00	53.000,00	21.755,45
1 400500	Geringwertige Wirtschaftsgüter (GWG), EDV	23	2221	3221	MD03	A	17.400,00	10.000,00	135,00	17.400,00	10.000,00	135,00
1 402000	Verbrauchsgüter für innerbetriebliche Leistungen	23	2221	3221	0304	E	2.600,00	2.500,00	20,38	2.600,00	2.500,00	20,38
1 409000	Ersatzteile	23	2221	3221	0304	E	3.200,00	3.000,00	1.419,59	3.200,00	3.000,00	1.419,59
1 413000	Handelswaren	23	2221	3221	0304	E	7.600,00	7.200,00	1.189,20	7.600,00	7.200,00	3.518,02
1 430000	Lebensmittel	23	2221	3221	0304	E	340.000,00	290.000,00	289.594,47	340.000,00	290.000,00	285.692,40
1 431000	Futtermittel	23	2221	3221	0304	E	0,00	100,00	0,00	0,00	100,00	0,00
1 452009	Treibstoffe (VE)	23	2221	3221	0304	E	1.800,00	1.000,00	961,36	1.800,00	1.000,00	961,36
1 454000	Reinigungsmittel	23	2221	3221	0304	E	28.600,00	26.000,00	9.126,17	28.600,00	26.000,00	16.523,49
1 455000	Chemische und sonstige artverwandte Mittel	23	2221	3221	0304	E	4.000,00	3.600,00	1.247,29	4.000,00	3.600,00	1.298,91
1 456000	Schreib-, Zeichen- und sonstige Büromittel	23	2221	3221	0304	E	6.800,00	6.500,00	2.982,26	6.800,00	6.500,00	2.982,26
1 457000	Druckwerke	23	2221	3221	0304	E	1.500,00	1.400,00	720,17	1.500,00	1.400,00	720,17
1 458000	Mittel zur ärztlichen Betreuung und Gesundheitsvorsorge	23	2221	3221	0304	E	62.700,00	57.000,00	89.458,84	62.700,00	57.000,00	89.746,84
1 459000	Sonstige Verbrauchsgüter	23	2221	3221	0304	E	23.400,00	22.300,00	18.739,44	23.400,00	22.300,00	19.327,03
1 500000	Geldbezüge der Beamten der Verwaltung	20	2211	3211	MD02	A	54.900,00	49.500,00	48.377,15	54.900,00	49.500,00	48.377,15
1 510000	Geldbezüge der Vertragsbediensteten der Verwaltung	20	2211	3211	MD02	A	3.789.800,00	3.168.500,00	2.874.767,77	3.789.800,00	3.168.500,00	2.874.767,77
1 510100	Geldbezüge der Vertragsbediensteten der Verwaltung	20	2211	3211	MD02	A	0,00	0,00	3.926,40	0,00	0,00	3.926,40
1 511000	Geldbezüge d.Vertragsbediensteten in handwerkli.Verwend.	20	2211	3211	MD02	A	2.021.200,00	1.995.600,00	1.858.945,73	2.021.200,00	1.995.600,00	1.858.945,73
1 563000	Sonstige Aufwandsentschädigungen	20	2213	3213	MD02	A	1.100,00	1.300,00	1.503,70	1.100,00	1.300,00	1.503,70

85940	Seniorenwohnhaus Taxham	QS	MVAG	MVAG	AOB	R	VA 2023	VA 2022	RA 2021	VA 2023	VA 2022	RA 2021
Konto		VH/EH	FH				Ergebnis			Finanzierung		
1 564000	Vergütungen für Nebentätigkeit	20	2211	3211	MD02	A	0,00		1.246,00	0,00		1.246,00
1 565000	Mehrleistungsvergütungen	20	2211	3211	MD02	A	360.100,00	428.400,00	492.095,18	360.100,00	428.400,00	492.095,18
1 566000	Zuwendungen aus Anlaß von Dienstjubiläen	20	2212	3212	MD02	A	26.400,00		23.003,76	26.400,00		23.003,76
1 567000	Belohnungen, Geldaushilfen und Leistungsprämien	20	2213	3213	MD02	A	0,00	0,00	60.204,30	0,00	0,00	60.204,30
1 569000	Sonstige Nebengebühren	20	2211	3211	MD02	A	79.900,00	77.200,00	72.454,40	79.900,00	77.200,00	72.454,40
1 580000	Dienstgeberbeiträge z.Ausgleichsfonds f.Familienbeihilf	20	2212	3212	MD02	A	239.400,00	210.100,00	191.084,58	239.400,00	210.100,00	191.084,58
1 582000	Sonstige Dienstgeberbeiträge zur sozialen Sicherheit	20	2212	3212	MD02	A	1.345.400,00	1.188.200,00	1.151.778,25	1.345.400,00	1.188.200,00	1.151.778,25
1 600000	Energiebezüge	24	2222	3222	0600	D	268.100,00	159.600,00	179.062,59	268.100,00	159.600,00	169.171,53
1 614600	Instandhaltung von Gebäuden und Bauten (SIG treuhändisc	24	2224	3224	0601	D	150.000,00	108.000,00	157.505,02	150.000,00	108.000,00	160.914,26
1 617000	Instandhaltung von Fahrzeugen	24	2224	3224	0304	E	0,00	2.500,00	1.021,59	0,00	2.500,00	1.021,59
1 617008	Instandhaltung von Fahrzeugen, (iV)	24	2224	3224	0304	E	2.500,00	0,00		2.500,00	0,00	
1 618000	Instandhaltung von sonstigen Anlagen	24	2224	3224	0304	E	44.000,00	40.000,00	21.202,42	44.000,00	40.000,00	21.611,42
1 618500	Instandhaltung von sonstigen Anlagen, EDV	24	2224	3224	MD03	A	6.900,00	6.300,00	4.438,28	6.900,00	6.300,00	4.438,28
1 621000	Sonstige Transporte	24	2222	3222	0304	E	4.400,00	4.000,00	0,00	4.400,00	4.000,00	0,00
1 630000	Postdienste	24	2222	3222	MD03	A	700,00	800,00	147,68	700,00	800,00	153,69
1 631000	Telekommunikationsdienste	24	2222	3222	MD03	A	4.500,00	4.500,00	4.067,40	4.500,00	4.500,00	4.067,40
1 650000	Zinsen für Finanzschulden in Euro	25	2241	3241	0401	A	500,00	800,00	1.093,17	500,00	800,00	1.093,17
1 680000	Planmäßige Abschreibung		2226		0400	A	113.100,00	160.600,00	108.848,11			
1 683000	Verluste aus dem Abgang v. Sachanl. u. immat. Vermögens		2226		0401	A	0,00		2.258,98			
1 688000	Dotierung von Rückstellungen für ausstehende Rechnungen	24	2226		0401	A	0,00		190,49			
1 691000	Schadensvergütungen	24	2225	3225	0304	E	1.100,00	1.000,00	0,00	1.100,00	1.000,00	0,00
1 700100	Miet- und Pachtaufwand	24	2223	3223	0601	D	7.000,00	7.000,00	6.122,28	7.000,00	7.000,00	6.122,28
1 700200	Miet- und Pachtaufwand	24	2223	3223	0304	E	40.000,00	40.000,00	40.211,34	40.000,00	40.000,00	36.685,91
1 700500	Miet- und Pachtaufwand, EDV	24	2223	3223	MD03	A	1.000,00	1.000,00	611,13	1.000,00	1.000,00	611,13
1 700690	Miet- und Pachtaufwand (SIG treuhändisch)	24	2223	3223	0601	D	341.000,00	340.000,00	338.849,26	341.000,00	340.000,00	319.918,26
1 710000	Öffentliche Abgaben, ohne Gebühren gemäß FAG	24	2225	3225	0601	D	100,00	100,00	0,00	100,00	100,00	0,00
1 710100	Öffentliche Abgaben (Ausgaben), ohne Gebühren gemäß FAG	24	2225	3225	0304	E	700,00	700,00	649,96	700,00	700,00	649,96
1 710200	Öffentliche Abgaben, ohne Gebühren gemäß FAG	24	2225	3225	0401	A	152.700,00	168.000,00	118.476,63	152.700,00	168.000,00	118.476,63
1 711000	Gebühren f.d.Ben.v.Gemeindeeinr.u-anl.gem.FAG (Ausgaben)	24	2225	3225	0601	D	55.000,00	43.000,00	52.697,56	55.000,00	43.000,00	52.697,56
1 724000	Reisegebühren	24	2225	3225	MD02	A	1.000,00	1.000,00	50,10	1.000,00	1.000,00	50,10
1 724100	Reisegebühren	24	2225	3225	MD02	A	200,00	200,00	0,00	200,00	200,00	0,00
1 724200	Reisegebühren	24	2225	3225	MD02	A	500,00	1.000,00	845,45	500,00	1.000,00	845,45
1 726000	Mitgliedsbeiträge an Institutionen	24	2225	3225	0304	E	1.200,00	1.200,00	1.000,00	1.200,00	1.200,00	1.000,00
1 728000	Entgelte für sonstige Leistungen	24	2225	3225	0304	E	45.000,00	38.000,00	16.807,55	45.000,00	38.000,00	17.139,55
1 728008	Entgelte für sonstige Leistungen, (iV)	24	2225	3225	0304	E	200,00	1.000,00	0,00	200,00	1.000,00	0,00
1 728070	Entgelte für sonstige Leistungen	24	2225	3225	0304	E	4.200,00	4.000,00	9.108,08	4.200,00	4.000,00	9.325,02
1 728100	Entgelte für sonstige Leistungen	24	2225	3225	0601	D	400,00	400,00	279,62	400,00	400,00	279,62
1 728500	Entgelte für sonstige Leistungen, EDV	24	2225	3225	MD03	A	80.500,00	110.500,00	21.089,52	80.500,00	110.500,00	21.089,52

Detailnachweis 2023

85940	Seniorenwohnhaus Taxham	QS	MVAG	MVAG	AOB	R	VA 2023	VA 2022	RA 2021	VA 2023	VA 2022	RA 2021
Konto		VH/EH	FH				Ergebnis			Finanzierung		
1 728700	Entgelte für sonstige Leistungen - Wasser	24	2225	3225	0600	D	13.000,00	22.000,00	12.140,61	13.000,00	22.000,00	12.140,61
1 729000	Sonstige Aufwendungen	24	2225	3225	0304	E	700,00	600,00	0,00	700,00	600,00	0,00
Summe Aktiva (Vermögen)									359.665,66			
Summe Passiva (Vermögen)									26.857,15			
Summe Erträge (Ergebnis)							5.629.600,00	5.666.200,00	4.847.126,95			
Summe Aufwendungen (Ergebnis)							9.813.500,00	8.870.200,00	8.315.454,77			
NETTOERGEBNIS							-4.183.900,00	-3.204.000,00	-3.468.327,82			
Summe Einzahlungen (Finanzierung)										5.582.900,00	5.518.700,00	4.972.542,56
Summe Auszahlungen (Finanzierung)										9.780.800,00	8.867.100,00	8.209.130,56
NETTOFINANZIERUNGSSALDO										-4.197.900,00	-3.348.400,00	-3.236.588,00

85950	Seniorenwohngemeinschaften Forellenweg	QS	MVAG	MVAG	AOB	R	VA 2023	VA 2022	RA 2021	VA 2023	VA 2022	RA 2021
Konto		VH/EH	FH				Ergebnis			Finanzierung		
1 600000	Energiebezüge	24	2222	3222	0600	D	800,00	900,00	800,65	800,00	900,00	800,65
1 614600	Instandhaltung von Gebäuden und Bauten (SIG treuhändisc	24	2224	3224	0601	D	4.800,00	4.800,00	3.671,52	4.800,00	4.800,00	4.785,08
Summe Aktiva (Vermögen)									0,00			
Summe Passiva (Vermögen)									0,00			
Summe Erträge (Ergebnis)							0,00	0,00	0,00			
Summe Aufwendungen (Ergebnis)							5.600,00	5.700,00	4.472,17			
NETTOERGEBNIS							-5.600,00	-5.700,00	-4.472,17			
Summe Einzahlungen (Finanzierung)										0,00	0,00	0,00
Summe Auszahlungen (Finanzierung)										5.600,00	5.700,00	5.585,73
NETTOFINANZIERUNGSSALDO										-5.600,00	-5.700,00	-5.585,73

Detailnachweis 2023

85960	Seniorenwohnungen Forellenweg	QS	MVAG	MVAG	AOB	R	VA 2023	VA 2022	RA 2021	VA 2023	VA 2022	RA 2021
Konto		VH/EH	FH				Ergebnis			Finanzierung		
2 829000	Sonstige Erträge	18	2116	3116	0300	E	0,00		400,00	0,00		400,00
1 614600	Instandhaltung von Gebäuden und Bauten (SIG treuhändisc	24	2224	3224	0601	D	3.200,00	3.200,00	2.150,84	3.200,00	3.200,00	3.096,72
1 700000	Miet- und Pachtaufwand	24	2223	3223	0300	E	12.700,00	12.000,00	12.972,02	12.700,00	12.000,00	12.972,02
Summe Aktiva (Vermögen)									0,00			
Summe Passiva (Vermögen)									0,00			
Summe Erträge (Ergebnis)							0,00	0,00	400,00			
Summe Aufwendungen (Ergebnis)							15.900,00	15.200,00	15.122,86			
NETTOERGEBNIS							-15.900,00	-15.200,00	-14.722,86			
Summe Einzahlungen (Finanzierung)										0,00	0,00	400,00
Summe Auszahlungen (Finanzierung)										15.900,00	15.200,00	16.068,74
NETTOFINANZIERUNGSSALDO										-15.900,00	-15.200,00	-15.668,74

85970	Seniorenhaus Lehen	QS	MVAG	MVAG	AOB	R	VA 2023	VA 2022	RA 2021	VA 2023	VA 2022	RA 2021
Konto		VH/EH	FH				Ergebnis			Finanzierung		
1 700690	Miet- und Pachtaufwand (SIG treuhändisch)	24	2223	3223	0601	D	165.000,00	150.000,00	164.699,70	165.000,00	150.000,00	170.560,56
	Summe Aktiva (Vermögen)								0,00			
	Summe Passiva (Vermögen)								0,00			
	Summe Erträge (Ergebnis)						0,00	0,00	0,00			
	Summe Aufwendungen (Ergebnis)						165.000,00	150.000,00	164.699,70			
	NETTOERGEBNIS						-165.000,00	-150.000,00	-164.699,70			
	Summe Einzahlungen (Finanzierung)									0,00	0,00	0,00
	Summe Auszahlungen (Finanzierung)									165.000,00	150.000,00	170.560,56
	NETTOFINANZIERUNGSSALDO									-165.000,00	-150.000,00	-170.560,56

Detailnachweis 2023

85980	Seniorenwohnheim Bolaring	QS	MVAG	MVAG	AOB	R	VA 2023	VA 2022	RA 2021	VA 2023	VA 2022	RA 2021
Konto		VH/EH	FH				Ergebnis			Finanzierung		
2 810000	Erträge aus Leistungen	13	2114	3114	0304	E	0,00	1.161.000,00	1.286.474,40	0,00	1.161.000,00	1.178.982,67
2 810008	Leistungserlöse, (iV)	13	2114	3114	0304	E	0,00	100,00	0,00	0,00	100,00	0,00
2 810100	Erträge aus Leistungen	13	2114	3114	0304	E	0,00	800,00	0,00	0,00	800,00	0,00
2 811000	Miete- und Pächtertrag	14	2115	3115	0304	E	0,00	10.000,00	14.653,72	0,00	10.000,00	14.653,72
2 828000	Rückersätze von Aufwendungen	18	2116	3116	0304	E	0,00	100,00		0,00	100,00	
2 829000	Sonstige Erträge	18	2116	3116	0304	E	0,00	200,00	705,20	0,00	200,00	705,20
2 860000	Transfers von Bund, Bundesfonds und Bundeskammern	15	2121	3121	0401	A	11.000,00		11.252,37	11.000,00		11.252,37
6 894000	Entnahmen von zweckgebundenen Haushaltsrücklagen		2301		0400	A	0,00	45.000,00	10.404,62			
5 042100	Amts-, Betriebs- und Geschäftsausstattung	41	1026	3415	0304	E			9.629,22	0,00	45.000,00	10.404,62
1 400000	Geringwertige Wirtschaftsgüter (GWG)	23	2221	3221	0304	E	0,00	10.000,00	3.968,01	0,00	10.000,00	3.968,01
1 402000	Verbrauchsgüter für innerbetriebliche Leistungen	23	2221	3221	0304	E	0,00	400,00	33,03	0,00	400,00	33,03
1 409000	Ersatzteile	23	2221	3221	0304	E	0,00	600,00	182,10	0,00	600,00	182,10
1 413000	Handelswaren	23	2221	3221	0304	E	0,00	2.000,00	148,28	0,00	2.000,00	148,28
1 430000	Lebensmittel	23	2221	3221	0304	E	0,00	63.000,00	51.197,78	0,00	63.000,00	47.274,48
1 431000	Futtermittel	23	2221	3221	0304	E	0,00	100,00	0,00	0,00	100,00	0,00
1 452009	Treibstoffe (VE)	23	2221	3221	0304	E	0,00	1.000,00	0,00	0,00	1.000,00	0,00
1 454000	Reinigungsmittel	23	2221	3221	0304	E	0,00	6.500,00	1.918,67	0,00	6.500,00	1.918,67
1 455000	Chemische und sonstige artverwandte Mittel	23	2221	3221	0304	E	0,00	1.000,00	240,54	0,00	1.000,00	240,54
1 456000	Schreib-, Zeichen- und sonstige Büromittel	23	2221	3221	0304	E	0,00	1.500,00	1.083,85	0,00	1.500,00	1.083,85
1 457000	Druckwerke	23	2221	3221	0304	E	0,00	400,00	207,27	0,00	400,00	207,27
1 458000	Mittel zur ärztlichen Betreuung und Gesundheitsvorsorge	23	2221	3221	0304	E	0,00	16.500,00	15.276,00	0,00	16.500,00	15.276,00
1 459000	Sonstige Verbrauchsgüter	23	2221	3221	0304	E	0,00	6.000,00	3.777,98	0,00	6.000,00	3.749,54
1 617000	Instandhaltung von Fahrzeugen	24	2224	3224	0304	E	0,00	2.500,00	205,97	0,00	2.500,00	205,97
1 618000	Instandhaltung von sonstigen Anlagen	24	2224	3224	0304	E	0,00	7.500,00	2.886,28	0,00	7.500,00	2.886,28
1 621000	Sonstige Transporte	24	2222	3222	0304	E	0,00	500,00	0,00	0,00	500,00	0,00
1 680000	Planmäßige Abschreibung		2226		0400	A	5.500,00	7.800,00	775,40			
1 691000	Schadensvergütungen	24	2225	3225	0304	E	0,00	1.000,00	0,00	0,00	1.000,00	0,00
1 700200	Miet- und Pachtaufwand	24	2223	3223	0304	E	0,00	15.000,00	13.760,77	0,00	15.000,00	12.800,18
1 710100	Öffentliche Abgaben (Ausgaben), ohne Gebühren gemäß FAG	24	2225	3225	0304	E	0,00	300,00	0,00	0,00	300,00	0,00
1 710200	Öffentliche Abgaben, ohne Gebühren gemäß FAG	24	2225	3225	0401	A	0,00		16.614,12	0,00		16.614,12
1 728000	Entgelte für sonstige Leistungen	24	2225	3225	0304	E	0,00	11.500,00	5.762,81	0,00	11.500,00	5.762,81
1 728070	Entgelte für sonstige Leistungen	24	2225	3225	0304	E	0,00	1.000,00	0,00	0,00	1.000,00	0,00
1 729000	Sonstige Aufwendungen	24	2225	3225	0304	E	0,00	100,00	0,00	0,00	100,00	0,00

85980	Seniorenwohnheim Bolaring	QS	MVAG	MVAG	AOB	R	VA 2023	VA 2022	RA 2021	VA 2023	VA 2022	RA 2021
Konto			VH/EH	FH			Ergebnis			Finanzierung		
	Summe Aktiva (Vermögen)								9.629,22			
	Summe Passiva (Vermögen)								0,00			
	Summe Erträge (Ergebnis)						11.000,00	1.217.200,00	1.323.490,31			
	Summe Aufwendungen (Ergebnis)						5.500,00	156.200,00	118.038,86			
	NETTOERGEBNIS						5.500,00	1.061.000,00	1.205.451,45			
	Summe Einzahlungen (Finanzierung)									11.000,00	1.172.200,00	1.205.593,96
	Summe Auszahlungen (Finanzierung)									0,00	193.400,00	122.755,75
	NETTOFINANZIERUNGSSALDO									11.000,00	978.800,00	1.082.838,21

Detailnachweis 2023

85990	Senioreneinrichtungen	QS	MVAG	MVAG	AOB	R	VA 2023	VA 2022	RA 2021	VA 2023	VA 2022	RA 2021
Konto		VH/EH	FH				Ergebnis			Finanzierung		
2 341000	Investitionsdarlehen von Ländern, Landesfonds u.-kammern	54	1411	3511	0401	A			2.970.993,15	0,00	0,00	0,00
2 346000	Investitionsdarlehen von Finanzunternehmen	55	1411	3514	0401	A			309.999,96	0,00	0,00	0,00
2 359000	Sonstige kurzfristige Finanzschulden	55	1511	3513	0401	A			120.000,00	0,00	0,00	0,00
2 391000	sonstige kurzfristige Rückstellungen	55	1534		0401	A			150.000,00	0,00	0,00	0,00
2 810000	Erträge aus Leistungen	13	2114	3114	MD02	A	0,00	0,00	36,00	0,00	0,00	36,00
2 811000	Miete- und Pachtertrag	14	2115	3115	0601	D	0,00	100,00	0,00	0,00	100,00	0,00
2 828000	Rückersätze von Aufwendungen	18	2116	3116	0304	E	0,00	100,00	96,00	0,00	100,00	96,00
2 829000	Sonstige Erträge	18	2116	3116	0304	E	25.000,00	20.000,00	36.212,84	25.000,00	20.000,00	36.085,15
2 860000	Transfers von Bund, Bundesfonds und Bundeskammern	15	2121	3121	0401	A	640.000,00	912.800,00	641.827,71	640.000,00	912.800,00	641.827,71
2 861000	Transfers von Ländern, Landesfonds und Landeskammern	15	2121	3121	0304	E	100.000,00	0,00	942.325,29	100.000,00	0,00	942.325,29
6 894000	Entnahmen von zweckgebundenen Haushaltsrücklagen		2301		0400	A	100,00	2.200,00	0,00			
2 934000	zweckgebundene Haushaltsrücklagen		1230		0401	A			1.703.944,53	0,00	0,00	0,00
5 006000	Sonstige Grundstückseinrichtungen	40	1021	3412	0401	A			940.125,00	0,00	0,00	0,00
5 042000	Amts-, Betriebs- und Geschäftsausstattung	41	1026	3415	0304	E			2.571,93	0,00	2.000,00	0,00
5 042500	Amts-, Betriebs- und Geschäftsausstattung, EDV	41	1026	3415	MD03	A			4.758,12	100,00	100,00	0,00
5 070500	Aktivierungsfähige Rechte (immaterielle Vermögenswerte)	42	1010	3411	MD03	A			0,00	100,00	100,00	0,00
1 341000	Investitionsdarlehen von Ländern, Landesfonds u.-kammern	64		3611	0401	A			0,00	41.500,00	41.100,00	35.538,05
1 346000	Investitionsdarlehen von Finanzunternehmen	65		3614	0401	A			0,00	120.100,00	240.100,00	239.999,99
1 400000	Geringwertige Wirtschaftsgüter (GWG)	23	2221	3221	0304	E	8.000,00	8.000,00	3.147,39	8.000,00	8.000,00	3.147,39
1 400500	Geringwertige Wirtschaftsgüter (GWG), EDV	23	2221	3221	MD03	A	23.600,00	100,00	12.254,00	23.600,00	100,00	9.026,00
1 413000	Handelswaren	23	2221	3221	0304	E	600,00	600,00	42,74	600,00	600,00	42,74
1 413100	Handelswaren	23	2221	3221	0304	E	5.400,00	5.400,00	534,55	5.400,00	5.400,00	534,55
1 456000	Schreib-, Zeichen- und sonstige Büromittel	23	2221	3221	0304	E	2.100,00	2.100,00	1.627,45	2.100,00	2.100,00	1.572,96
1 457000	Druckwerke	23	2221	3221	0304	E	18.500,00	18.500,00	7.717,35	18.500,00	18.500,00	8.859,40
1 457008	Druckwerke, (iV)	23	2221	3221	0304	E	0,00	0,00	60,00	0,00	0,00	60,00
1 458000	Mittel zur ärztlichen Betreuung und Gesundheitsvorsorge	23	2221	3221	0304	E	70.000,00	50.000,00	65.927,41	70.000,00	50.000,00	70.141,20
1 459000	Sonstige Verbrauchsgüter	23	2221	3221	0304	E	300,00	300,00	85,40	300,00	300,00	85,40
1 500000	Geldbezüge der Beamten der Verwaltung	20	2211	3211	MD02	A	197.500,00	184.700,00	172.068,66	197.500,00	184.700,00	172.068,66
1 510000	Geldbezüge der Vertragsbediensteten der Verwaltung	20	2211	3211	MD02	A	1.157.900,00	925.100,00	842.840,03	1.157.900,00	925.100,00	842.840,03
1 563000	Sonstige Aufwandsentschädigungen	20	2213	3213	MD02	A	2.200,00	900,00	879,60	2.200,00	900,00	879,60
1 564000	Vergütungen für Nebentätigkeit	20	2211	3211	MD02	A	0,00		66,60	0,00		66,60
1 565000	Mehrleistungsvergütungen	20	2211	3211	MD02	A	74.200,00	56.600,00	51.136,66	74.200,00	56.600,00	51.136,66
1 566000	Zuwendungen aus Anlaß von Dienstjubiläen	20	2212	3212	MD02	A	5.000,00		3.557,62	5.000,00		3.557,62
1 569000	Sonstige Nebengebühren	20	2211	3211	MD02	A	11.200,00	9.000,00	8.730,01	11.200,00	9.000,00	8.730,01
1 580000	Dienstgeberbeiträge z.Ausgleichsfonds f.Familienbeihilf	20	2212	3212	MD02	A	42.800,00	35.500,00	34.358,01	42.800,00	35.500,00	34.358,01
1 582000	Sonstige Dienstgeberbeiträge zur sozialen Sicherheit	20	2212	3212	MD02	A	239.100,00	190.800,00	185.131,64	239.100,00	190.800,00	185.131,64
1 618500	Instandhaltung von sonstigen Anlagen, EDV	24	2224	3224	MD03	A	100,00	100,00	0,00	100,00	100,00	0,00
1 621000	Sonstige Transporte	24	2222	3222	0304	E	0,00		21,60	0,00		21,60

Detailnachweis 2023

85990	Senioreneinrichtungen	QS	MVAG	MVAG	AOB	R	VA 2023	VA 2022	RA 2021	VA 2023	VA 2022	RA 2021
Konto		VH/EH	FH				Ergebnis			Finanzierung		
1 630000	Postdienste	24	2222	3222	MD03	A	3.500,00	3.000,00	2.343,59	3.500,00	3.000,00	2.343,59
1 631000	Telekommunikationsdienste	24	2222	3222	MD03	A	6.000,00	2.500,00	5.270,22	6.000,00	2.500,00	5.270,22
1 640000	Rechts- und Beratungsaufwand	24	2222	3222	0304	E	7.000,00	7.000,00	4.400,00	7.000,00	7.000,00	7.900,00
1 650000	Zinsen für Finanzschulden in Euro	25	2241	3241	0401	A	23.700,00	25.600,00	27.113,04	23.700,00	25.600,00	27.113,04
1 670000	Versicherungen	24	2222	3222	0400	A	6.300,00	6.100,00	6.086,40	6.300,00	6.100,00	6.086,40
1 680000	Planmäßige Abschreibung		2226		0400	A	2.400,00	4.700,00	2.836,90			
1 689000	Dotierung von sonstigen Rückstellungen		2226		0401	A	0,00		150.000,00			
1 700500	Miet- und Pachtaufwand, EDV	24	2223	3223	MD03	A	1.000,00	1.000,00	555,32	1.000,00	1.000,00	555,32
1 700690	Miet- und Pachtaufwand (SIG treuhändisch)	24	2223	3223	0601	D	40.000,00	40.500,00	39.090,05	40.000,00	40.500,00	39.192,22
1 710000	Öffentliche Abgaben, ohne Gebühren gemäß FAG	24	2225	3225	0401	A	854.200,00	912.800,00	641.827,71	854.200,00	912.800,00	641.827,71
1 710100	Öffentliche Abgaben (Ausgaben), ohne Gebühren gemäß FAG	24	2225	3225	0304	E	500,00	500,00	625,25	500,00	500,00	625,25
1 722000	Rückersätze von Erträgen	24	2225	3225	0304	E	150.000,00	150.000,00	2.381,15	150.000,00	150.000,00	2.381,15
1 723000	Amtspauschalien und Repräsentationsaufwendungen	24	2225	3225	0304	E	15.000,00	15.000,00	3.682,52	15.000,00	15.000,00	2.768,88
1 724000	Reisegebühren	24	2225	3225	MD02	A	5.000,00	5.000,00	730,97	5.000,00	5.000,00	730,97
1 724100	Reisegebühren	24	2225	3225	MD02	A	2.500,00	2.500,00	220,84	2.500,00	2.500,00	220,84
1 724200	Reisegebühren	24	2225	3225	MD02	A	3.500,00	4.500,00	3.804,55	3.500,00	4.500,00	3.804,55
1 728000	Entgelte für sonstige Leistungen	24	2225	3225	0304	E	400.000,00	349.500,00	207.897,79	400.000,00	349.500,00	192.690,89
1 728008	Entgelte für sonstige Leistungen, (iV)	24	2225	3225	0304	E	0,00	0,00	300,00	0,00	0,00	300,00
1 728070	Entgelte für sonstige Leistungen	24	2225	3225	0304	E	30.000,00	30.000,00	9.923,92	30.000,00	30.000,00	8.123,92
1 728100	Entgelte für sonstige Leistungen	24	2225	3225	0304	E	1.000,00	1.000,00	0,00	1.000,00	1.000,00	0,00
1 728500	Entgelte für sonstige Leistungen, EDV	24	2225	3225	MD03	A	196.500,00	46.500,00	12.341,12	196.500,00	46.500,00	12.341,12
1 729000	Sonstige Aufwendungen	24	2225	3225	0304	E	260.000,00	260.000,00	207.988,70	260.000,00	260.000,00	222.168,60
1 729100	Sonstige Aufwendungen	24	2225	3225	0304	E	2.000,00	2.000,00	0,00	2.000,00	2.000,00	0,00
1 775000	Kapitaltransfers an Unternehmen (o Finanzunternehmen)	44	2233	3433	0300	E	100.000,00		683.000,00	100.000,00		683.000,00
Summe Aktiva (Vermögen)									947.455,05			
Summe Passiva (Vermögen)									5.254.937,64			
Summe Erträge (Ergebnis)							765.100,00	935.200,00	1.620.497,84			
Summe Aufwendungen (Ergebnis)							3.968.600,00	3.357.400,00	3.402.606,76			
NETTOERGEBNIS							-3.203.500,00	-2.422.200,00	-1.782.108,92			
Summe Einzahlungen (Finanzierung)										765.000,00	933.000,00	1.620.370,15
Summe Auszahlungen (Finanzierung)										4.128.000,00	3.636.100,00	3.527.242,78
NETTOFINANZIERUNGSSALDO										-3.363.000,00	-2.703.100,00	-1.906.872,63

Detailnachweis 2023

85991	Senioreneinrichtungen	QS	MVAG	MVAG	AOB	R	VA 2023	VA 2022	RA 2021	VA 2023	VA 2022	RA 2021
Konto		VH/EH	FH				Ergebnis			Finanzierung		
6 300000	Kapitaltransfers von Bund, Bundesfonds und Bundeskammer	33	1311	3331	0601	D			902.511,63	0,00	0,00	924.000,00
6 301000	Kapitaltransfers von Ländern, Landesfonds und Landeskam	33	1311	3331	0300	E			1.035.153,49	0,00	0,00	1.058.400,00
2 813000	Erträge aus der Auflösung von Investitionszuschüssen (K		2127		0400	A	46.100,00	21.500,00	44.734,88			
6 871000	Kapitaltransfers aus Gemeinde-Bedarfszuweisungsmittel	33	2121	3121	0400	A	478.200,00	564.000,00	836.070,65	478.200,00	564.000,00	836.070,65
6 894000	Entnahmen von zweckgebundenen Haushaltsrücklagen		2301		0400	A	255.400,00	538.800,00	185.123,45			
5 000000	Bebaute Grundstücke	40	1021	3412	0401	A			45.266.791,00	0,00	0,00	0,00
5 010000	Gebäude und Bauten	40	1022	3413	0401	A			66.862.686,52	0,00	0,00	0,00
5 010600	Gebäude und Bauten	40	1022	3413	0601	D			0,00	750.000,00	1.002.800,00	2.539.274,46
5 042100	Amts-, Betriebs- und Geschäftsausstattung	41	1026	3415	0304	E			0,00	100.000,00	100.000,00	311.899,66
1 280000	Geleistete Anzahlungen		1028	3425	0401	A			202.525,16	0,00	0,00	0,00
1 680000	Planmäßige Abschreibung		2226		0400	A	55.100,00	111.100,00	0,00			
Summe Aktiva (Vermögen)									112.332.002,68			
Summe Passiva (Vermögen)									1.937.665,12			
Summe Erträge (Ergebnis)							779.700,00	1.124.300,00	1.065.928,98			
Summe Aufwendungen (Ergebnis)							55.100,00	111.100,00	0,00			
NETTOERGEBNIS							724.600,00	1.013.200,00	1.065.928,98			
Summe Einzahlungen (Finanzierung)										478.200,00	564.000,00	2.818.470,65
Summe Auszahlungen (Finanzierung)										850.000,00	1.102.800,00	2.851.174,12
NETTOFINANZIERUNGSSALDO										-371.800,00	-538.800,00	-32.703,47

Detailnachweis 2023

85992	Schloss Hellbrunn Shop	QS	MVAG	MVAG	AOB	R	VA 2023	VA 2022	RA 2021	VA 2023	VA 2022	RA 2021
Konto		VH/EH	FH				Ergebnis			Finanzierung		
2 808000	Veräußerungen von Waren	16	2116	3116	0702	C	380.000,00	280.000,00		380.000,00	280.000,00	
1 400000	Geringwertige Wirtschaftsgüter (GWG)	23	2221	3221	0702	C	800,00	800,00		800,00	800,00	
1 413000	Handelswaren	23	2221	3221	0702	C	170.000,00	138.000,00		170.000,00	138.000,00	
1 454000	Reinigungsmittel	23	2221	3221	0702	C	200,00	200,00		200,00	200,00	
1 456000	Schreib-, Zeichen- und sonstige Büromittel	23	2221	3221	0702	C	100,00	100,00		100,00	100,00	
1 459100	Sonstige Verbrauchsgüter	23	2221	3221	0702	C	4.000,00	2.800,00		4.000,00	2.800,00	
1 510000	Geldbezüge der Vertragsbediensteten der Verwaltung	20	2211	3211	MD02	A	75.600,00	0,00		75.600,00	0,00	
1 565000	Mehrleistungsvergütungen	20	2211	3211	MD02	A	3.200,00	0,00		3.200,00	0,00	
1 569000	Sonstige Nebengebühren	20	2211	3211	MD02	A	1.600,00	0,00		1.600,00	0,00	
1 580000	Dienstgeberbeiträge z.Ausgleichsfonds f.Familienbeihilf	20	2212	3212	MD02	A	3.200,00	0,00		3.200,00	0,00	
1 582000	Sonstige Dienstgeberbeiträge zur sozialen Sicherheit	20	2212	3212	MD02	A	15.600,00	0,00		15.600,00	0,00	
1 618000	Instandhaltung von sonstigen Anlagen	24	2224	3224	0702	C	1.000,00	500,00		1.000,00	500,00	
1 710000	Öffentliche Abgaben, ohne Gebühren gemäß FAG	24	2225	3225	0702	C	20.000,00	0,00		20.000,00	0,00	
1 728000	Entgelte für sonstige Leistungen	24	2225	3225	0702	C	5.000,00	5.000,00		5.000,00	5.000,00	
Summe Aktiva (Vermögen)									0,00			
Summe Passiva (Vermögen)									0,00			
Summe Erträge (Ergebnis)							380.000,00	280.000,00	0,00			
Summe Aufwendungen (Ergebnis)							300.300,00	147.400,00	0,00			
NETTOERGEBNIS							79.700,00	132.600,00	0,00			
Summe Einzahlungen (Finanzierung)										380.000,00	280.000,00	0,00
Summe Auszahlungen (Finanzierung)										300.300,00	147.400,00	0,00
NETTOFINANZIERUNGSSALDO										79.700,00	132.600,00	0,00

Detailnachweis 2023

86000	Städtische Friedhofsgärtnerei	QS	MVAG	MVAG	AOB	R	VA 2023	VA 2022	RA 2021	VA 2023	VA 2022	RA 2021
Konto		VH/EH	FH				Ergebnis			Finanzierung		
1 710000	Öffentliche Abgaben, ohne Gebühren gemäß FAG	24	2225	3225	0700	B	0,00	100,00	0,00	0,00	100,00	0,00
1 722000	Rückersätze von Erträgen	24	2225	3225	0700	B	0,00	100,00	0,00	0,00	100,00	0,00
Summe Aktiva (Vermögen)									0,00			
Summe Passiva (Vermögen)									0,00			
Summe Erträge (Ergebnis)							0,00	0,00	0,00			
Summe Aufwendungen (Ergebnis)							0,00	200,00	0,00			
NETTOERGEBNIS							0,00	-200,00	0,00			
Summe Einzahlungen (Finanzierung)										0,00	0,00	0,00
Summe Auszahlungen (Finanzierung)										0,00	200,00	0,00
NETTOFINANZIERUNGSSALDO										0,00	-200,00	0,00

86900	Peter-Pfenninger-Schenkung	QS	MVAG	MVAG	AOB	R	VA 2023	VA 2022	RA 2021	VA 2023	VA 2022	RA 2021
Konto		VH/EH	FH				Ergebnis			Finanzierung		
2 390000	Passive Rechnungsabgrenzung		1540	4120	PS00	0			1.054,64	0,00	0,00	0,00
6 807000	Veräußerungen von aktiven Finanzinstrumenten	50	2116	3550	PS00	0	0,00		140.000,00	0,00		140.000,00
2 808000	Veräußerungen von Waren	16	2116	3116	PS00	0	0,00		50,00	0,00		50,00
2 810000	Erträge aus Leistungen	13	2114	3114	PS00	0	1.300,00	1.300,00	1.300,00	1.300,00	1.300,00	1.300,00
2 811000	Miete- und Pächtertrag	14	2115	3115	PS00	0	101.000,00	101.000,00	107.612,23	101.000,00	101.000,00	107.520,23
2 823000	sonstige Zinserträge	14	2131	3131	PS00	0	200,00	200,00	636,27	200,00	200,00	636,27
2 829000	Sonstige Erträge	18	2116	3116	PS00	0	12.000,00	12.000,00	14.745,78	12.000,00	12.000,00	14.856,78
2 864000	Transfers von Unternehmen (ohne Finanzunternehmen) und	16	2123	3123	PS00	0	200,00	200,00	150,00	200,00	200,00	150,00
2 867000	Transfers von privaten Organisationen ohne Erwerbszweck	16	2124	3124	PS00	0	4.000,00	4.000,00	1.090,00	4.000,00	4.000,00	0,00
2 868000	Transfers von privaten Haushalten	16	2124	3124	PS00	0	1.500,00	1.500,00	508,00	1.500,00	1.500,00	508,00
6 895000	Entnahme von allgemeinen Haushaltsrücklagen		2301		PS00	0	110.000,00					
2 934100	zweckgebundene Haushaltsrücklagen, Sonder RL		1230		0401	A			324.119,10	0,00	0,00	0,00
5 000000	Bebaute Grundstücke	40	1021	3412	0401	A			127.351,00	0,00	0,00	0,00
5 001000	Unbebaute Grundstücke	40	1021	3412	0401	A			295.117,00	0,00	0,00	0,00
5 004000	Wasser- und Abwasserbauten und -anlagen	40	1023	3412	PS00	0			0,00	100,00	100,00	0,00
5 010000	Gebäude und Bauten	40	1022	3413	PS00	0			358.339,08	110.000,00	100,00	0,00
5 020000	Maschinen und maschinelle Anlagen	41	1025	3414	PS00	0			4.053,74	100,00	100,00	4.267,10
5 030000	Werkzeuge und sonstige Erzeugungsmittel	41	1025	3414	PS00	0			0,00	100,00	100,00	0,00
5 042100	Amts-, Betriebs- und Geschäftsausstattung	41	1026	3415	PS00	0			15.606,84	1.000,00	1.000,00	14.740,12
5 070000	Aktivierungsfähige Rechte (immaterielle Vermögenswerte)	42	1010	3411	0401	A			16.209,04	0,00	0,00	0,00
5 085000	Zur Veräußerung verfügbare Finanzinstrumente - langfris	60	1032	3650	PS00	0			0,00	100,00	100,00	0,00
1 113000	Handelswaren	41	1141	3221	0401	A			948,00	0,00	0,00	1.776,00
1 230000	Kurzfristige Forderungen aus Lieferungen u. Leistungen		1131		0401	A			15.055,62	0,00	0,00	0,00
1 284000	Sonstige langfristige Forderungen		1063		0401	A			7,27	0,00	0,00	0,00
1 400000	Geringwertige Wirtschaftsgüter (GWG)	23	2221	3221	PS00	0	1.500,00	1.500,00	5.899,79	1.500,00	1.500,00	5.899,79
1 409000	Ersatzteile	23	2221	3221	PS00	0	100,00	100,00	2,50	100,00	100,00	2,50
1 413000	Handelswaren	23	2221	3221	PS00	0	2.500,00	2.500,00	1.887,15	2.500,00	2.500,00	1.887,15
1 420000	Roh-, Hilfs- und Baustoffe	23	2221	3221	PS00	0	44.000,00	44.000,00	43.302,40	44.000,00	44.000,00	43.302,40
1 430000	Lebensmittel	23	2221	3221	PS00	0	6.000,00	6.000,00	4.595,52	6.000,00	6.000,00	4.595,52
1 431000	Futtermittel	23	2221	3221	PS00	0	100,00	100,00	239,32	100,00	100,00	239,32
1 452000	Treibstoffe	23	2221	3221	PS00	0	500,00	500,00	545,64	500,00	500,00	545,64
1 453000	Schmier- und Schleifmittel	23	2221	3221	PS00	0	100,00	100,00	43,14	100,00	100,00	43,14
1 454000	Reinigungsmittel	23	2221	3221	PS00	0	100,00	100,00	66,00	100,00	100,00	66,00
1 455000	Chemische und sonstige artverwandte Mittel	23	2221	3221	PS00	0	300,00	300,00	414,12	300,00	300,00	414,12
1 456000	Schreib-, Zeichen- und sonstige Büromittel	23	2221	3221	PS00	0	500,00	500,00	1.152,70	500,00	500,00	1.152,70
1 457000	Druckwerke	23	2221	3221	PS00	0	3.700,00	3.700,00	2.496,42	3.700,00	3.700,00	2.496,42
1 459000	Sonstige Verbrauchsgüter	23	2221	3221	PS00	0	400,00	400,00	310,00	400,00	400,00	310,00
1 600000	Energiebezüge	24	2222	3222	PS00	0	4.900,00	4.900,00	3.071,23	4.900,00	4.900,00	2.209,46

Detailnachweis 2023

86900	Peter-Pfenninger-Schenkung	QS	MVAG	MVAG	AOB	R	VA 2023	VA 2022	RA 2021	VA 2023	VA 2022	RA 2021
Konto		VH/EH	FH				Ergebnis			Finanzierung		
1 610000	Instandhaltung von Grund und Boden	24	2224	3224	PS00	0	100,00	100,00	0,00	100,00	100,00	0,00
1 612000	Instandhaltung von Wasser- und Abwasserbauten und -anla	24	2224	3224	PS00	0	100,00	100,00	0,00	100,00	100,00	0,00
1 613000	Instandhaltungen von sonstigen Grundstückseinrichtungen	24	2224	3224	PS00	0	100,00	100,00	0,00	100,00	100,00	0,00
1 614000	Instandhaltung von Gebäuden und Bauten	24	2224	3224	PS00	0	800,00	800,00	3.616,44	800,00	800,00	3.616,44
1 617000	Instandhaltung von Fahrzeugen	24	2224	3224	PS00	0	700,00	700,00	134,15	700,00	700,00	134,15
1 618000	Instandhaltung von sonstigen Anlagen	24	2224	3224	PS00	0	1.000,00	1.000,00	1.712,76	1.000,00	1.000,00	1.712,76
1 619000	Instandhaltung von Sonderanlagen	24	2224	3224	PS00	0	100,00	100,00	0,00	100,00	100,00	0,00
1 630000	Postdienste	24	2222	3222	PS00	0	500,00	500,00	160,15	500,00	500,00	183,25
1 631000	Telekommunikationsdienste	24	2222	3222	PS00	0	600,00	600,00	794,47	600,00	600,00	794,47
1 640000	Rechts- und Beratungsaufwand	24	2222	3222	PS00	0	100,00	100,00	0,00	100,00	100,00	0,00
1 657000	Disagien	25	2244	3244	PS00	0	0,00		12,64	0,00		0,00
1 659000	Geldverkehrs- und Bankspesen	24	2244	3244	PS00	0	600,00	600,00	425,44	600,00	600,00	425,44
1 670000	Versicherungen	24	2222	3222	PS00	0	4.000,00	4.000,00	4.581,39	4.000,00	4.000,00	4.581,39
1 680000	Planmäßige Abschreibung		2226		0400	A	15.400,00	12.600,00	14.011,25			
1 699000	Verluste bei Abgängen von Beteiligungen und Wertpapiere		2245		PS00	0	0,00		140.000,00			
1 710000	Öffentliche Abgaben, ohne Gebühren gemäß FAG	24	2225	3225	PS00	0	2.700,00	2.700,00	1.506,44	2.700,00	2.700,00	1.506,44
1 711000	Gebühren f.d.Ben.v.Gemeindeeinr.u-anl.gem.FAG (Ausgaben)	24	2225	3225	PS00	0	700,00	700,00	528,04	700,00	700,00	528,04
1 723000	Amtspauschalien und Repräsentationsaufwendungen	24	2225	3225	PS00	0	1.500,00	1.500,00	0,00	1.500,00	1.500,00	0,00
1 728000	Entgelte für sonstige Leistungen	24	2225	3225	PS00	0	21.300,00	21.300,00	1.461,14	21.300,00	21.300,00	1.461,14
1 728070	Entgelte für sonstige Leistungen	24	2225	3225	PS00	0	15.000,00	15.000,00	14.520,39	15.000,00	15.000,00	14.841,03
1 729000	Sonstige Aufwendungen	24	2225	3225	PS00	0	100,00	100,00	0,00	100,00	100,00	0,00
1 755000	Transfers an Unternehmen (ohne Finanzunternehmen) und a	27	2233	3233	PS00	0	100,00	100,00	0,00	100,00	100,00	0,00
1 757000	Transfers an private Organisationen ohne Erwerbszweck	27	2234	3234	PS00	0	3.000,00	3.000,00	1.700,00	3.000,00	3.000,00	1.700,00
1 768000	Sonstige Transfers an private Haushalte	27	2234	3234	PS00	0	100,00	100,00	0,00	100,00	100,00	0,00
1 777000	Kapitaltransfers an private Organisationen ohne Erwerbs	44	2234	3434	PS00	0	100,00	100,00	0,00	100,00	100,00	0,00
1 778000	Kapitaltransferzahlungen an Private Haushalte	44	2234	3434	PS00	0	0,00		700,00	0,00		700,00
1 794000	Zuweisung an zweckgebundene Haushaltsrücklagen		2401		PS00	0	0,00		16.201,65			
Summe Aktiva (Vermögen)									832.687,59			
Summe Passiva (Vermögen)									325.173,74			
Summe Erträge (Ergebnis)							230.200,00	120.200,00	266.092,28			
Summe Aufwendungen (Ergebnis)							133.400,00	130.600,00	266.092,28			
NETTOERGEBNIS							96.800,00	-10.400,00	0,00			
Summe Einzahlungen (Finanzierung)										120.200,00	120.200,00	265.021,28
Summe Auszahlungen (Finanzierung)										229.400,00	119.500,00	116.131,93
NETTOFINANZIERUNGSSALDO										-109.200,00	700,00	148.889,35

Detailnachweis 2023

87000	Notstromanlage Gstättengasse	QS	MVAG	MVAG	AOB	R	VA 2023	VA 2022	RA 2021	VA 2023	VA 2022	RA 2021
Konto		VH/EH	FH				Ergebnis			Finanzierung		
6 300000	Kapitaltransfers von Bund, Bundesfonds und Bundeskammer	33	1311	3331	0701	B			90.250,00	0,00	0,00	95.000,00
6 346000	Investitionsdarlehen von Finanzunternehmen	55	1411	3514	0400	A			0,00	0,00	61.000,00	0,00
2 810000	Erträge aus Leistungen	13	2114	3114	0701	B	90.000,00	50.000,00	91.767,06	90.000,00	50.000,00	77.711,55
2 810009	Erträge aus Leistungen	13	2114	3114	0701	B	20.000,00	20.000,00		20.000,00	20.000,00	
2 813000	Erträge aus der Auflösung von Investitionszuschüssen (K		2127		0400	A	4.800,00	4.800,00	4.750,00			
6 871000	Kapitaltransfers aus Gemeinde-Bedarfszuweisungsmittel	33	2121	3121	0400	A	0,00		0,00	0,00		-32.751,85
5 042200	Amts-, Betriebs- und Geschäftsausstattung	41	1026	3415	0701	B			3.668,36	1.000,00	1.000,00	0,00
5 050000	Sonderanlagen	40	1024	3412	0701	B			220.432,97	20.000,00	60.000,00	193.266,75
1 283000	Sonstige kurzfristige Forderungen		1133		0401	A			5.452,98	0,00	0,00	0,00
1 400000	Geringwertige Wirtschaftsgüter (GWG)	23	2221	3221	0701	B	2.000,00	2.000,00	5.286,95	2.000,00	2.000,00	5.054,54
1 400500	Geringwertige Wirtschaftsgüter (GWG), EDV	23	2221	3221	MD03	A	100,00	100,00	0,00	100,00	100,00	0,00
1 402000	Verbrauchsgüter für innerbetriebliche Leistungen	23	2221	3221	0701	B	500,00	500,00	117,71	500,00	500,00	237,21
1 409000	Ersatzteile	23	2221	3221	0701	B	200,00	200,00	232,77	200,00	200,00	232,77
1 452000	Treibstoffe	23	2221	3221	0701	B	300,00	300,00	264,00	300,00	300,00	264,00
1 453000	Schmier- und Schleifmittel	23	2221	3221	0701	B	500,00	500,00	414,20	500,00	500,00	414,20
1 454000	Reinigungsmittel	23	2221	3221	0701	B	100,00	100,00	46,40	100,00	100,00	46,40
1 459000	Sonstige Verbrauchsgüter	23	2221	3221	0701	B	200,00	200,00	151,90	200,00	200,00	0,00
1 600000	Energiebezüge	24	2222	3222	0600	D	1.000,00	1.000,00	957,07	1.000,00	1.000,00	954,81
1 612000	Instandhaltung von Wasser- und Abwasserbauten und -anla	24	2224	3224	0701	B	100,00	3.100,00	0,00	100,00	3.100,00	0,00
1 612008	Instandhaltung von Wasser- und Kanalisationsanlagen (iV	24	2224	3224	0701	B	3.000,00	0,00	2.538,02	3.000,00	0,00	2.538,02
1 618000	Instandhaltung von sonstigen Anlagen	24	2224	3224	0701	B	500,00	500,00	346,00	500,00	500,00	346,00
1 619000	Instandhaltung von Sonderanlagen	24	2224	3224	0701	B	5.000,00	8.000,00	3.374,62	5.000,00	8.000,00	908,15
1 621000	Sonstige Transporte	24	2222	3222	0701	B	100,00	100,00	0,00	100,00	100,00	0,00
1 631000	Telekommunikationsdienste	24	2222	3222	MD03	A	2.000,00	2.000,00	52,16	2.000,00	2.000,00	52,16
1 680000	Planmäßige Abschreibung		2226		0400	A	16.300,00	12.400,00	6.412,45			
1 700000	Miet- und Pachtaufwand	24	2223	3223	0701	B	6.000,00	6.000,00	4.944,34	6.000,00	6.000,00	4.944,34
1 710000	Öffentliche Abgaben, ohne Gebühren gemäß FAG	24	2225	3225	0701	B	500,00	500,00	52,75	500,00	500,00	52,75
1 711000	Gebühren f.d.Ben.v.Gemeindeeinr.u-anl.gem.FAG (Ausgaben)	24	2225	3225	0701	B	100,00	100,00	0,00	100,00	100,00	0,00
1 728700	Entgelte für sonstige Leistungen - Wasser	24	2225	3225	0600	D	100,00	100,00	0,00	100,00	100,00	0,00

87000	Notstromanlage Gstättergasse	QS	MVAG	MVAG	AOB	R	VA 2023	VA 2022	RA 2021	VA 2023	VA 2022	RA 2021
Konto		VH/EH	FH				Ergebnis			Finanzierung		
	Summe Aktiva (Vermögen)								229.554,31			
	Summe Passiva (Vermögen)								90.250,00			
	Summe Erträge (Ergebnis)						114.800,00	74.800,00	96.517,06			
	Summe Aufwendungen (Ergebnis)						38.600,00	37.700,00	25.191,34			
	NETTOERGEBNIS						76.200,00	37.100,00	71.325,72			
	Summe Einzahlungen (Finanzierung)									110.000,00	131.000,00	139.959,70
	Summe Auszahlungen (Finanzierung)									43.300,00	86.300,00	209.312,10
	NETTOFINANZIERUNGSSALDO									66.700,00	44.700,00	-69.352,40

Detailnachweis 2023

87001	Photovoltaikanlagen, Errichtung	QS	MVAG	MVAG	AOB	R	VA 2023	VA 2022	RA 2021	VA 2023	VA 2022	RA 2021
Konto		VH/EH	FH				Ergebnis			Finanzierung		
6 300000	Kapitaltransfers von Bund, Bundesfonds und Bundeskammer	33	1311	3331	0600	D			90.000,00	0,00	0,00	90.000,00
6 346000	Investitionsdarlehen von Finanzunternehmen	55	1411	3514	0400	A			0,00	0,00	87.500,00	0,00
2 813000	Erträge aus der Auflösung von Investitionszuschüssen (K		2127		0400	A	0,00	6.000,00				
6 871000	Kapitaltransfers aus Gemeinde-Bedarfszuweisungsmittel	33	2121	3121	0400	A	191.300,00	112.500,00	0,00	191.300,00	112.500,00	32.751,85
5 050000	Sonderanlagen	40	1024	3412	0600	D			18.482,74	300.000,00	200.000,00	101.582,87
5 060000	Anlagen in Bau	40	1028	3412	0401	A			142.156,27	0,00	0,00	0,00
1 680000	Planmäßige Abschreibung		2226		0400	A	26.300,00	15.000,00	637,34			
Summe Aktiva (Vermögen)									160.639,01			
Summe Passiva (Vermögen)									90.000,00			
Summe Erträge (Ergebnis)							191.300,00	118.500,00	0,00			
Summe Aufwendungen (Ergebnis)							26.300,00	15.000,00	637,34			
NETTOERGEBNIS							165.000,00	103.500,00	-637,34			
Summe Einzahlungen (Finanzierung)										191.300,00	200.000,00	122.751,85
Summe Auszahlungen (Finanzierung)										300.000,00	200.000,00	101.582,87
NETTOFINANZIERUNGSSALDO										-108.700,00	0,00	21.168,98

Detailnachweis 2023

87010	Photovoltaikanlagen	QS	MVAG	MVAG	AOB	R	VA 2023	VA 2022	RA 2021	VA 2023	VA 2022	RA 2021
Konto		VH/EH	FH				Ergebnis			Finanzierung		
2 346000	Investitionsdarlehen von Finanzunternehmen	55	1411	3514	0401	A			99.999,98	0,00	0,00	0,00
2 810000	Erträge aus Leistungen	13	2114	3114	0600	D	11.000,00	10.000,00	10.905,63	11.000,00	10.000,00	10.232,13
5 042100	Amts-, Betriebs- und Geschäftsausstattung	41	1026	3415	0600	D			0,00	100,00	100,00	0,00
1 346000	Investitionsdarlehen von Finanzunternehmen	65		3614	0401	A			0,00	25.000,00	25.000,00	25.000,01
1 600000	Energiebezüge	24	2222	3222	0600	D	300,00	200,00	284,45	300,00	200,00	284,45
1 619000	Instandhaltung von Sonderanlagen	24	2224	3224	0600	D	10.000,00	2.900,00	2.048,40	10.000,00	2.900,00	2.048,40
1 650000	Zinsen für Finanzschulden in Euro	25	2241	3241	0401	A	300,00	400,00	506,46	300,00	400,00	506,46
1 670000	Versicherungen	24	2222	3222	0400	A	2.100,00	2.000,00	1.260,90	2.100,00	2.000,00	1.260,90
1 680000	Planmäßige Abschreibung		2226		0400	A	0,00	100,00				
1 710000	Öffentliche Abgaben, ohne Gebühren gemäß FAG	24	2225	3225	0601	D	3.000,00	3.000,00	0,00	3.000,00	3.000,00	0,00
1 781600	Transfers an Beteiligungen der Gemeinde/des Gemeindever	27	2232	3232	0600	D	10.000,00			10.000,00		
Summe Aktiva (Vermögen)									0,00			
Summe Passiva (Vermögen)									99.999,98			
Summe Erträge (Ergebnis)							11.000,00	10.000,00	10.905,63			
Summe Aufwendungen (Ergebnis)							25.700,00	8.600,00	4.100,21			
NETTOERGEBNIS							-14.700,00	1.400,00	6.805,42			
Summe Einzahlungen (Finanzierung)										11.000,00	10.000,00	10.232,13
Summe Auszahlungen (Finanzierung)										50.800,00	33.600,00	29.100,22
NETTOFINANZIERUNGSSALDO										-39.800,00	-23.600,00	-18.868,09

Detailnachweis 2023

87500	Straßenverkehrsbetriebe	QS	MVAG	MVAG	AOB	R	VA 2023	VA 2022	RA 2021	VA 2023	VA 2022	RA 2021
Konto		VH/EH	FH				Ergebnis			Finanzierung		
6 300100	Kapitaltransfers von Bund, Bundesfonds und Bundeskammer	33	1311	3331	0400	A				0,00	1.866.600,00	
6 860000	Transfers von Bund, Bundesfonds und Bundeskammern	15	2121	3121	0400	A	3.600.000,00	0,00		3.600.000,00	0,00	
6 894000	Entnahmen von zweckgebundenen Haushaltsrücklagen		2301		0400	A	1.500.000,00	3.133.400,00	600.000,00			
2 940100	Neubewertungsrücklagen		1240		0401				363.111,80	0,00	0,00	0,00
5 081100	Beteiligungen an assoziierten Unternehmen	60	1042	3417	0401	A			363.111,80	0,00	0,00	0,00
1 640000	Rechts- und Beratungsaufwand	24	2222	3222	MD00	A	0,00	100,00	0,00	0,00	100,00	3.677,70
1 728070	Entgelte für sonstige Leistungen	24	2225	3225	0400	A	16.500,00	16.500,00	16.500,00	16.500,00	16.500,00	16.500,00
5 786100	Kapitaltransfers an Beteil. der Gemeinde, S-Link	44	2232	3432	MD00	A	5.000.000,00	5.000.000,00	600.000,00	5.000.000,00	5.000.000,00	0,00
Summe Aktiva (Vermögen)									363.111,80			
Summe Passiva (Vermögen)									363.111,80			
Summe Erträge (Ergebnis)							5.100.000,00	3.133.400,00	600.000,00			
Summe Aufwendungen (Ergebnis)							5.016.500,00	5.016.600,00	616.500,00			
NETTOERGEBNIS							83.500,00	-1.883.200,00	-16.500,00			
Summe Einzahlungen (Finanzierung)										3.600.000,00	1.866.600,00	0,00
Summe Auszahlungen (Finanzierung)										5.016.500,00	5.016.600,00	20.177,70
NETTOFINANZIERUNGSSALDO										-1.416.500,00	-3.150.000,00	-20.177,70

Detailnachweis 2023

87800	Tourismus Salzburg Ges.m.b.H.	QS	MVAG	MVAG	AOB	R	VA 2023	VA 2022	RA 2021	VA 2023	VA 2022	RA 2021
Konto		VH/EH	FH				Ergebnis			Finanzierung		
6 346000	Investitionsdarlehen von Finanzunternehmen	55	1411	3514	0400	A				0,00	300.000,00	
2 827000	Kostenersätze f.d.Überlassung v.Bedienst.an Dritte	18	2116	3116	MD02	A	535.500,00	946.000,00	839.708,51	535.500,00	946.000,00	839.708,51
2 860000	Transfers von Bund, Bundesfonds und Bundeskammern	15	2121	3121	MD02	A	30.000,00	21.000,00	42.713,23	30.000,00	21.000,00	43.428,12
2 940100	Neubewertungsrücklagen		1240		0401	A			694.838,00	0,00	0,00	0,00
5 080100	Beteiligungen	60	1041	3417	0401	A			4.394.897,84	0,00	0,00	0,00
1 510000	Geldbezüge der Vertragsbediensteten der Verwaltung	20	2211	3211	MD02	A	249.600,00	567.500,00	520.395,21	249.600,00	567.500,00	520.395,21
1 563100	Sonstige Aufwandsentschädigungen	20	2213	3213	MD02	A	5.000,00	5.500,00	5.469,48	5.000,00	5.500,00	5.469,48
1 565000	Mehrleistungsvergütungen	20	2211	3211	MD02	A	68.500,00	71.400,00	58.518,12	68.500,00	71.400,00	58.518,12
1 566000	Zuwendungen aus Anlaß von Dienstjubiläen	20	2212	3212	MD02	A	0,00	0,00	24.282,86	0,00	0,00	24.282,86
1 567000	Belohnungen, Geldaushilfen und Leistungsprämien	20	2213	3213	MD02	A	15.000,00	15.000,00	16.729,40	15.000,00	15.000,00	16.729,40
1 569000	Sonstige Nebengebühren	20	2211	3211	MD02	A	4.700,00	4.400,00	5.473,35	4.700,00	4.400,00	5.473,35
1 580000	Dienstgeberbeiträge z.Ausgleichsfonds f.Familienbeihilf	20	2212	3212	MD02	A	12.100,00	19.200,00	11.157,43	12.100,00	19.200,00	11.157,43
1 582000	Sonstige Dienstgeberbeiträge zur sozialen Sicherheit	20	2212	3212	MD02	A	64.100,00	122.000,00	103.596,87	64.100,00	122.000,00	103.596,87
1 590100	Freiwillige Sozialleistungen	20	2212	3212	MD02	A	0,00		1.865,59	0,00		1.865,59
1 724100	Reisegebühren	24	2225	3225	MD02	A	1.000,00	1.000,00	0,00	1.000,00	1.000,00	0,00
1 728000	Entgelte für sonstige Leistungen	24	2225	3225	0400	A	125.000,00	125.000,00	71.889,68	125.000,00	125.000,00	71.889,68
1 760000	Pensionen und sonstige Ruhebezüge (einschl.DBG)	21	2234	3234	MD02	A	145.500,00	140.000,00	134.933,43	145.500,00	140.000,00	134.933,43
1 781000	Transfers an Beteiligungen der Gemeinde/des Gemeindever	27	2232	3232	0400	A	5.900.000,00	6.275.000,00	6.950.287,35	5.900.000,00	6.275.000,00	7.095.265,97
1 781003	TK Transfers an Beteiligungen der Gemeinde/des Gemeinde	27	2232		0401	A	0,00		-2.475.245,01			
1 781100	Transfers an Beteiligungen der Gemeinde/des Gemeindever	27	2232	3232	0400	A	70.000,00	72.500,00	104.971,76	70.000,00	72.500,00	0,00
5 786000	Kapitaltransfers an Beteil. einer/s Gemeinde/-verbandes	44	2232	3432	0400	A	300.000,00	300.000,00		300.000,00	300.000,00	
Summe Aktiva (Vermögen)									4.394.897,84			
Summe Passiva (Vermögen)									694.838,00			
Summe Erträge (Ergebnis)							565.500,00	967.000,00	882.421,74			
Summe Aufwendungen (Ergebnis)							6.960.500,00	7.718.500,00	5.534.325,52			
NETTOERGEBNIS							-6.395.000,00	-6.751.500,00	-4.651.903,78			
Summe Einzahlungen (Finanzierung)										565.500,00	1.267.000,00	883.136,63
Summe Auszahlungen (Finanzierung)										6.960.500,00	7.718.500,00	8.049.577,39
NETTOFINANZIERUNGSSALDO										-6.395.000,00	-6.451.500,00	-7.166.440,76

Detailnachweis 2023

87801	KKTB	QS	MVAG	MVAG	AOB	R	VA 2023	VA 2022	RA 2021	VA 2023	VA 2022	RA 2021
Konto		VH/EH	FH				Ergebnis			Finanzierung		
6 300000	Kapitaltransfers von Bund, Bundesfonds und Bundeskammer	33	1311	3331	0601	D			925.130,77	0,00	0,00	954.500,00
6 301000	Kapitaltransfers von Ländern, Landesfonds und Landeskam	33	1311	3331	0400	A			13.565,50	0,00	0,00	0,00
6 302000	Kapitaltransfers v. Gemeinden, -verbänden u. Gemeindefo	33	1311	3331	0401	A			207.174,07	0,00	0,00	0,00
2 811000	Miete- und Pachtertrag	14	2115	3115	0400	A	16.000,00	15.000,00	14.474,68	16.000,00	15.000,00	14.474,68
2 813000	Erträge aus der Auflösung von Investitionszuschüssen (K		2127		0400	A	35.200,00	35.200,00	35.182,93			
6 894000	Entnahmen von zweckgebundenen Haushaltsrücklagen		2301		0400	A	0,00		1.108.127,71			
2 934000	zweckgebundene Haushaltsrücklagen		1230		0401	A			400.000,00	0,00	0,00	0,00
5 000000	Bebaute Grundstücke	40	1021	3412	0401	A			478.052,81	0,00	0,00	0,00
5 006000	Sonstige Grundstückseinrichtungen	40	1021	3412	0401	A			177.074,88	0,00	0,00	0,00
5 010000	Gebäude und Bauten	40	1022	3413	0401	A			68.974.667,81	0,00	0,00	0,00
5 010600	Gebäude und Bauten	40	1022	3413	0601	D			0,00	0,00	0,00	867.768,22
5 030000	Werkzeuge und sonstige Erzeugungsmittel	41	1025	3414	0401	A			3.745,13	0,00	0,00	0,00
5 042000	Amts-, Betriebs- und Geschäftsausstattung	41	1026	3415	0400	A			1.955.872,63	0,00	0,00	12.000,00
5 042100	Amts-, Betriebs- und Geschäftsausstattung	41	1026	3415	0400	A			79.217,19	0,00	0,00	277.023,56
5 050000	Sonderanlagen	40	1024	3412	0401	A			2.108.408,48	0,00	0,00	0,00
5 050600	Sonderanlagen	40	1024	3412	0601	D			0,00	0,00	0,00	507.731,58
1 680000	Planmäßige Abschreibung		2226		0400	A	2.963.100,00	3.000.600,00	2.969.870,08			
1 728000	Entgelte für sonstige Leistungen	24	2225	3225	0400	A	16.000,00	15.000,00	14.474,68	16.000,00	15.000,00	14.474,68
Summe Aktiva (Vermögen)									73.777.038,93			
Summe Passiva (Vermögen)									1.545.870,34			
Summe Erträge (Ergebnis)							51.200,00	50.200,00	1.157.785,32			
Summe Aufwendungen (Ergebnis)							2.979.100,00	3.015.600,00	2.984.344,76			
NETTOERGEBNIS							-2.927.900,00	-2.965.400,00	-1.826.559,44			
Summe Einzahlungen (Finanzierung)										16.000,00	15.000,00	968.974,68
Summe Auszahlungen (Finanzierung)										16.000,00	15.000,00	1.678.998,04
NETTOFINANZIERUNGSSALDO										0,00	0,00	-710.023,36

Detailnachweis 2023

87900	Salzburg AG	QS	MVAG	MVAG	AOB	R	VA 2023	VA 2022	RA 2021	VA 2023	VA 2022	RA 2021
Konto		VH/EH	FH				Ergebnis			Finanzierung		
2 346000	Investitionsdarlehen von Finanzunternehmen	55	1411	3514	0401	A			2.134.999,92	0,00	0,00	0,00
2 359000	Sonstige kurzfristige Finanzschulden	55	1511	3513	0401	A			26.666,67	0,00	0,00	0,00
2 382000	Rückstellungen für ausstehende Rechnungen		1532		0401	A			91,07	0,00	0,00	0,00
2 391000	sonstige kurzfristige Rückstellungen		1534		0401	A			8.500.000,00	0,00	0,00	0,00
2 815000	Erträge aus der Auflösung von RST f. ausstehende Rechnu	18	2117		0401	A	0,00		182,14			
2 817000	Erträge aus der Auflösung von sonstigen Rückstellungen		2117		0401	A	8.500.000,00					
2 828000	Rückersätze von Aufwendungen	18	2116	3116	MD00	A	0,00	0,00	8.530,21	0,00	0,00	8.530,21
2 860000	Transfers von Bund, Bundesfonds und Bundeskammern	15	2121	3121	MD00	A	100.000,00	100.000,00	100.000,00	100.000,00	100.000,00	100.000,00
2 861000	Transfers von Ländern, Landesfonds und Landeskammern	15	2121	3121	MD00	A	125.000,00	123.100,00	120.867,33	125.000,00	123.100,00	120.867,33
2 934000	zweckgebundene Haushaltsrücklagen		1230		0401	A			6.358.000,00	0,00	0,00	0,00
2 940100	Neubewertungsrücklagen		1240		0401	A			5.327.930,95	0,00	0,00	0,00
5 081100	Beteiligungen an assoziierten Unternehmen	60	1042	3417	0401	A			180.274.965,12	0,00	0,00	0,00
1 290000	Aktive Rechnungsabgrenzung		1170	4210	0401	A			85.962,39	0,00	0,00	0,00
1 346000	Investitionsdarlehen von Finanzunternehmen	65		3614	0401	A			0,00	260.100,00	630.500,00	650.416,67
1 650000	Zinsen für Finanzschulden in Euro	25	2241	3241	0401	A	3.500,00	18.800,00	12.243,30	3.500,00	18.800,00	12.243,30
1 688000	Dotierung von Rückstellungen für ausstehende Rechnungen	24	2226		0401	A	0,00		91,07			
1 689000	Dotierung von sonstigen Rückstellungen		2226		0401	A	8.500.000,00		8.500.000,00			
1 755300	Transfers an Unternehmen (ohne Finanzunternehmen) und a	27	2233	3233	MD00	A	0,00	280.000,00	260.000,00	0,00	280.000,00	260.000,00
1 768000	Sonstige Transfers an private Haushalte	27	2234	3234	MD00	A	200.000,00	200.000,00	115.764,00	200.000,00	200.000,00	115.764,00
1 781000	Transfers an Beteiligungen der Gemeinde/des Gemeindever	27	2232	3232	MD00	A	23.255.200,00	15.885.000,00	15.249.961,02	23.255.200,00	15.885.000,00	15.249.961,02
1 781100	Transfers an Beteiligungen der Gemeinde/des Gemeindever	27	2232	3232	MD00	A	20.500,00	19.500,00	18.724,16	20.500,00	19.500,00	18.724,16
1 781200	Transfers an Beteiligungen der Gemeinde/des Gemeindever	27	2232	3232	MD00	A	198.000,00	190.000,00	184.307,48	198.000,00	190.000,00	185.860,30
1 781300	Transfers an Beteiligungen der Gemeinde/des Gemeindever	27	2232	3232	MD00	A	1.218.800,00			1.218.800,00		
1 781400	Transfers an Beteiligungen der Gemeinde/des Gemeindever	27	2232	3232	MD00	A	55.000,00	53.000,00	57.881,86	55.000,00	53.000,00	57.881,86
1 781500	Transfers an Beteiligungen der Gemeinde/des Gemeindever	27	2232	3232	MD00	A	354.000,00	340.000,00	314.893,50	354.000,00	340.000,00	314.893,50
1 781700	Transfers an Beteiligungen der Gemeinde/des Gemeindever	27	2232	3232	MD00	A	100.000,00	96.000,00	88.802,11	100.000,00	96.000,00	88.802,11
1 781800	Transfers an Beteiligungen der Gemeinde/des Gemeindever	27	2232	3232	MD00	A	365.000,00	351.000,00	331.239,14	365.000,00	351.000,00	392.366,14
Summe Aktiva (Vermögen)									180.360.927,51			
Summe Passiva (Vermögen)									22.347.688,61			
Summe Erträge (Ergebnis)							8.725.000,00	223.100,00	229.579,68			
Summe Aufwendungen (Ergebnis)							34.270.000,00	17.433.300,00	25.133.907,64			
NETTOERGEBNIS							-25.545.000,00	-17.210.200,00	-24.904.327,96			
Summe Einzahlungen (Finanzierung)										225.000,00	223.100,00	229.397,54
Summe Auszahlungen (Finanzierung)										26.030.100,00	18.063.800,00	17.346.913,06
NETTOFINANZIERUNGSSALDO										-25.805.100,00	-17.840.700,00	-17.117.515,52

Detailnachweis 2023

88800	Bestattungsunternehmen	QS	MVAG	MVAG	AOB	R	VA 2023	VA 2022	RA 2021	VA 2023	VA 2022	RA 2021
Konto		VH/EH	FH				Ergebnis			Finanzierung		
6 346000	Investitionsdarlehen von Finanzunternehmen	55	1411	3514	0400	A			0,00	0,00	6.900,00	0,00
6 803000	Veräußerungen von technischen Anlagen, Fahrzeugen und M	31	2116	3314	0701	B	100,00	100,00		100,00	100,00	
2 808000	Veräußerungen von Waren	16	2116	3116	0701	B	552.000,00	535.000,00	608.186,37	552.000,00	535.000,00	580.961,99
2 810000	Erträge aus Leistungen	13	2114	3114	0701	B	456.000,00	440.000,00	489.611,15	456.000,00	440.000,00	464.671,90
2 810008	Leistungserlöse, (iV)	13	2114	3114	0701	B	25.000,00	0,00	24.466,00	25.000,00	0,00	22.504,00
2 816000	Kostenbeiträge (Kostenersätze) für sonstige Leistungen	13	2114	3114	0701	B	100,00	15.000,00	0,00	100,00	15.000,00	0,00
2 816008	Kostenbeiträge (Kostenersätze) für sonstige Leistungen,	13	2114	3114	0701	B	20.000,00		15.459,79	20.000,00		15.459,79
2 819000	Übrige nicht finanzierungswirksame Erträge		2117		0401	A	0,00		1.100,00			
2 828000	Rückersätze von Aufwendungen	18	2116	3116	0701	B	100,00		1.612,11	100,00		1.612,11
2 829000	Sonstige Erträge	18	2116	3116	0701	B	2.000,00	2.000,00	1.650,87	2.000,00	2.000,00	1.650,87
5 020000	Maschinen und maschinelle Anlagen	41	1025	3414	0701	B			0,00	100,00	100,00	0,00
5 030000	Werkzeuge und sonstige Erzeugungsmittel	41	1025	3414	0701	B			0,00	4.000,00	1.000,00	0,00
5 040000	Fahrzeuge	41	1025	3414	0701	B			63.013,46	50.000,00	100,00	0,00
5 042100	Amts-, Betriebs- und Geschäftsausstattung	41	1026	3415	0701	B			37.807,97	37.300,00	5.000,00	19.774,32
5 042108	Amtsausstattung, (iV)	41	1026	3415	0701	B			0,00	100,00	600,00	0,00
5 042500	Amts-, Betriebs- und Geschäftsausstattung, EDV	41	1026	3415	MD03	A			279,34	100,00	100,00	0,00
5 070500	Aktivierungsfähige Rechte (immaterielle Vermögenswerte)	42	1010	3411	MD03	A			0,00	100,00	100,00	0,00
1 113000	Handelswaren	41	1141	3221	0401	A			53.892,36	0,00	0,00	0,00
1 297000	Wertberichtigungen zu kurzfristigen Forderungen aus L+L		1131		0401	A			-10.300,00	0,00	0,00	0,00
1 346000	Investitionsdarlehen von Finanzunternehmen	65		3614	0401	A			0,00	0,00	0,00	3.333,33
1 400000	Geringwertige Wirtschaftsgüter (GWG)	23	2221	3221	0701	B	15.000,00	15.000,00	13.745,77	15.000,00	15.000,00	15.009,79
1 400008	Geringwertige Wirtschaftsgüter des Anlagevermögens, (iV	23	2221	3221	0701	B	300,00	0,00		300,00	0,00	
1 400500	Geringwertige Wirtschaftsgüter (GWG), EDV	23	2221	3221	MD03	A	2.100,00	100,00	955,00	2.100,00	100,00	955,00
1 402000	Verbrauchsgüter für innerbetriebliche Leistungen	23	2221	3221	0701	B	500,00	500,00	7,13	500,00	500,00	7,13
1 409000	Ersatzteile	23	2221	3221	0701	B	500,00	500,00	4,23	500,00	500,00	34,03
1 413000	Handelswaren	23	2221	3221	0701	B	150.000,00	140.000,00	132.982,90	150.000,00	140.000,00	129.567,71
1 451000	Brennstoffe	23	2221	3221	0701	B	100,00	100,00	0,00	100,00	100,00	0,00
1 452000	Treibstoffe	23	2221	3221	0701	B	200,00	200,00	43,92	200,00	200,00	66,31
1 452009	Treibstoffe (VE)	23	2221	3221	0701	B	3.500,00	3.000,00	2.008,53	3.500,00	3.000,00	2.008,53
1 453000	Schmier- und Schleifmittel	23	2221	3221	0701	B	200,00	200,00	0,00	200,00	200,00	61,94
1 454000	Reinigungsmittel	23	2221	3221	0701	B	400,00	400,00	90,72	400,00	400,00	203,14
1 455000	Chemische und sonstige artverwandte Mittel	23	2221	3221	0701	B	100,00	100,00	55,75	100,00	100,00	55,75
1 456000	Schreib-, Zeichen- und sonstige Büromittel	23	2221	3221	0701	B	1.200,00	1.200,00	1.298,24	1.200,00	1.200,00	1.298,24
1 457000	Druckwerke	23	2221	3221	0701	B	4.500,00	4.500,00	8.477,60	4.500,00	4.500,00	8.477,60
1 458000	Mittel zur ärztlichen Betreuung und Gesundheitsvorsorge	23	2221	3221	0701	B	200,00	200,00	101,67	200,00	200,00	101,67
1 459000	Sonstige Verbrauchsgüter	23	2221	3221	0701	B	6.000,00	6.000,00	4.232,58	6.000,00	6.000,00	5.408,29
1 501000	Geldbezüge der Beamten in handwerklicher Verwendung	20	2211	3211	MD02	A	37.900,00	35.000,00	33.695,24	37.900,00	35.000,00	33.695,24
1 510000	Geldbezüge der Vertragsbediensteten der Verwaltung	20	2211	3211	MD02	A	263.100,00	229.900,00	209.993,25	263.100,00	229.900,00	209.993,25

Detailnachweis 2023

88800	Bestattungsunternehmen	QS	MVAG	MVAG	AOB	R	VA 2023	VA 2022	RA 2021	VA 2023	VA 2022	RA 2021
Konto		VH/EH	FH				Ergebnis			Finanzierung		
1 511000	Geldbezüge d.Vertragsbediensteten in handwerkli.Verwend.	20	2211	3211	MD02	A	152.700,00	129.500,00	79.225,63	152.700,00	129.500,00	79.225,63
1 565000	Mehrleistungsvergütungen	20	2211	3211	MD02	A	33.100,00	39.300,00	38.758,62	33.100,00	39.300,00	38.758,62
1 569000	Sonstige Nebengebühren	20	2211	3211	MD02	A	29.700,00	34.500,00	26.954,14	29.700,00	34.500,00	26.954,14
1 580000	Dienstgeberbeiträge z.Ausgleichsfonds f.Familienbeihilf	20	2212	3212	MD02	A	17.700,00	18.500,00	15.266,91	17.700,00	18.500,00	15.266,91
1 582000	Sonstige Dienstgeberbeiträge zur sozialen Sicherheit	20	2212	3212	MD02	A	99.300,00	90.200,00	79.291,77	99.300,00	90.200,00	79.291,77
1 588000	Kommunalsteuer	20	2212	3212	0701	B	13.000,00	11.000,00	11.643,16	13.000,00	11.000,00	11.424,69
1 600000	Energiebezüge	24	2222	3222	0600	D	8.300,00	11.000,00	8.221,87	8.300,00	11.000,00	8.221,87
1 611000	Instandhaltung von Strassenbauten	24	2224	3224	0701	B	0,00	100,00	0,00	0,00	100,00	0,00
1 614000	Instandhaltung von Gebäuden und Bauten	24	2224	3224	0701	B	200,00	200,00	69,90	200,00	200,00	69,90
1 616000	Instandhaltung von Maschinen und maschinellen Anlagen	24	2224	3224	0701	B	100,00	100,00	428,75	100,00	100,00	428,75
1 617000	Instandhaltung von Fahrzeugen	24	2224	3224	0701	B	8.000,00	8.000,00	4.639,50	8.000,00	8.000,00	4.679,73
1 618000	Instandhaltung von sonstigen Anlagen	24	2224	3224	0701	B	800,00	800,00	702,96	800,00	800,00	702,96
1 618500	Instandhaltung von sonstigen Anlagen, EDV	24	2224	3224	MD03	A	1.000,00	1.000,00	0,00	1.000,00	1.000,00	0,00
1 621000	Sonstige Transporte	24	2222	3222	0701	B	100,00	100,00	0,00	100,00	100,00	0,00
1 621008	Sonstige Transporte (IV)	24	2222	3222	0701	B	100,00	100,00		100,00	100,00	
1 630000	Postdienste	24	2222	3222	MD03	A	2.500,00	2.500,00	1.315,66	2.500,00	2.500,00	1.315,66
1 631000	Telekommunikationsdienste	24	2222	3222	MD03	A	4.000,00	4.000,00	3.007,35	4.000,00	4.000,00	3.007,35
1 650000	Zinsen für Finanzschulden in Euro	25	2241	3241	0401	A	0,00	0,00	97,82	0,00	0,00	97,82
1 680000	Planmäßige Abschreibung		2226		0400	A	23.700,00	16.100,00	16.200,16			
1 690000	Abschreibung von Forderungen (Schadensfälle)		2225		0701	B	0,00		18.228,06			
1 691000	Schadensvergütungen	24	2225	3225	0701	B	100,00	100,00	0,00	100,00	100,00	0,00
1 700000	Miet- und Pachtaufwand	24	2223	3223	0701	B	12.000,00	12.000,00	9.072,80	12.000,00	12.000,00	9.980,55
1 700500	Miet- und Pachtaufwand, EDV	24	2223	3223	MD03	A	12.000,00	10.000,00	10.804,77	12.000,00	10.000,00	10.804,77
1 700600	Miet- und Pachtaufwand (SIG)	24	2223	3223	0601	D	8.900,00	8.900,00	8.876,32	8.900,00	8.900,00	8.876,32
1 710000	Öffentliche Abgaben, ohne Gebühren gemäß FAG	24	2225	3225	0701	B	18.500,00	5.000,00	5.875,14	18.500,00	5.000,00	5.822,91
1 711000	Gebühren f.d.Ben.v.Gemeindeeinr.u-anl.gem.FAG (Ausgaben)	24	2225	3225	0701	B	1.000,00	1.000,00	920,48	1.000,00	1.000,00	920,48
1 722000	Rückersätze von Erträgen	24	2225	3225	0701	B	100,00	100,00	0,00	100,00	100,00	0,00
1 723000	Amtspauschalien und Repräsentationsaufwendungen	24	2225	3225	0701	B	400,00	400,00	604,03	400,00	400,00	416,72
1 724000	Reisegebühren	24	2225	3225	MD02	A	700,00	700,00	0,00	700,00	700,00	0,00
1 724100	Reisegebühren	24	2225	3225	MD02	A	300,00	300,00	0,00	300,00	300,00	0,00
1 724200	Reisegebühren	24	2225	3225	MD02	A	500,00	500,00	422,73	500,00	500,00	422,73
1 728000	Entgelte für sonstige Leistungen	24	2225	3225	0701	B	45.000,00	45.000,00	37.899,21	45.000,00	45.000,00	37.029,05
1 728008	Entgelte für sonstige Leistungen, (iV)	24	2225	3225	0701	B	200,00	100,00	3.244,30	200,00	100,00	2.950,90
1 728070	Entgelte für sonstige Leistungen	24	2225	3225	0701	B	0,00	100,00	0,00	0,00	100,00	0,00
1 728500	Entgelte für sonstige Leistungen, EDV	24	2225	3225	MD03	A	1.000,00	1.000,00	4.366,35	1.000,00	1.000,00	4.671,88
1 728700	Entgelte für sonstige Leistungen - Wasser	24	2225	3225	0600	D	400,00	400,00	356,84	400,00	400,00	356,84
1 729000	Sonstige Aufwendungen	24	2225	3225	0701	B	0,00	100,00	0,00	0,00	100,00	0,00
1 781600	Transfers an Beteiligungen der Gemeinde/des Gemeindever	27	2232	3232	0601	D	3.000,00	3.200,00	123,68	3.000,00	3.200,00	100,00

88800	Bestattungsunternehmen	QS	MVAG	MVAG	AOB	R	VA 2023	VA 2022	RA 2021	VA 2023	VA 2022	RA 2021
Konto		VH/EH	FH				Ergebnis			Finanzierung		
	Summe Aktiva (Vermögen)								144.693,13			
	Summe Passiva (Vermögen)								0,00			
	Summe Erträge (Ergebnis)						1.055.300,00	992.100,00	1.142.086,29			
	Summe Aufwendungen (Ergebnis)						984.200,00	892.800,00	794.311,44			
	NETTOERGEBNIS						71.100,00	99.300,00	347.774,85			
	Summe Einzahlungen (Finanzierung)									1.055.300,00	999.000,00	1.086.860,66
	Summe Auszahlungen (Finanzierung)									1.052.200,00	883.700,00	781.850,22
	NETTOFINANZIERUNGSSALDO									3.100,00	115.300,00	305.010,44

Detailnachweis 2023

90000	Finanzen	QS	MVAG	MVAG	AOB	R	VA 2023	VA 2022	RA 2021	VA 2023	VA 2022	RA 2021
Konto		VH/EH	FH				Ergebnis			Finanzierung		
6 346000	Investitionsdarlehen von Finanzunternehmen	55	1411	3514	0400	A				0,00	8.700,00	
2 815000	Erträge aus der Auflösung von RST f. ausstehende Rechnu	18	2117		0401	A	0,00		5.404,31			
2 816000	Kostenbeiträge (Kostenersätze) für sonstige Leistungen	13	2114	3114	0402	A	100.000,00	100.000,00	82.817,66	100.000,00	100.000,00	82.673,66
2 816008	Kostenbeiträge (Kostenersätze) für sonstige Leistungen,	13	2114	3114	0402	A	0,00	0,00	6.042,60	0,00	0,00	6.042,60
2 816100	Kostenbeiträge (Kostenersätze) für sonstige Leistungen	13	2114	3114	0400	A	0,00	100,00	0,00	0,00	100,00	0,00
2 816200	Kostenbeiträge (Kostenersätze) für sonstige Leistungen	13	2114	3114	MD02	A	9.000,00	9.000,00	9.386,00	9.000,00	9.000,00	9.386,00
2 816300	Kostenbeiträge (Kostenersätze) für sonstige Leistungen	13	2114	3114	MD02	A	30.000,00	29.000,00	29.084,11	30.000,00	29.000,00	29.084,11
2 816400	Kostenbeiträge (Kostenersätze) für sonstige Leistungen	13	2114	3114	0401	A	500,00	0,00	696,48	500,00	0,00	507,80
2 817000	Erträge aus der Auflösung von sonstigen Rückstellungen		2117		0401	A	0,00		367.155,17			
2 828000	Rückersätze von Aufwendungen	18	2116	3116	0400	A	0,00	1.500,00	2.472,26	0,00	1.500,00	2.472,26
2 829000	Sonstige Erträge	18	2116	3116	0401	A	1.000,00	1.000,00	20.523,02	1.000,00	1.000,00	20.523,02
2 829100	Sonstige Erträge	18	2116	3116	0401	A	100,00	100,00	0,00	100,00	100,00	0,00
2 829200	Sonstige Erträge	18	2116	3116	0400	A	0,00		44.078,00	0,00		44.078,00
2 849000	Nebenansprüche	10	2111	3111	0401	A	1.000,00	1.000,00	0,00	1.000,00	1.000,00	0,00
2 860000	Transfers von Bund, Bundesfonds und Bundeskammern	15	2121	3121	MD02	A	15.000,00	10.500,00	10.735,04	15.000,00	10.500,00	10.714,78
2 894000	Entnahmen von zweckgebundenen Haushaltsrücklagen		2301		0400	A	0,00		50.000,00			
2 934000	zweckgebundene Haushaltsrücklagen		1230		0401	A			173.408,66	0,00	0,00	0,00
5 042000	Amts-, Betriebs- und Geschäftsausstattung	41	1026	3415	0400	A			3.587,62	17.000,00	8.500,00	0,00
5 042008	Amts-, Betriebs- u. Geschäftsausstattung, (iV)	41	1026	3415	0400	A			4.291,36	700,00	0,00	0,00
5 042500	Amts-, Betriebs- und Geschäftsausstattung, EDV	41	1026	3415	MD03	A			2.861,78	100,00	100,00	0,00
5 070500	Aktivierungsfähige Rechte (immaterielle Vermögenswerte)	42	1010	3411	MD03	A			647,66	100,00	100,00	0,00
1 400000	Geringwertige Wirtschaftsgüter (GWG)	23	2221	3221	0400	A	10.000,00	6.300,00	4.416,01	10.000,00	6.300,00	4.208,15
1 400500	Geringwertige Wirtschaftsgüter (GWG), EDV	23	2221	3221	MD03	A	22.500,00	20.800,00	19.826,34	22.500,00	20.800,00	19.826,34
1 409000	Ersatzteile	23	2221	3221	0400	A	100,00	100,00	0,00	100,00	100,00	0,00
1 456000	Schreib-, Zeichen- und sonstige Büromittel	23	2221	3221	0400	A	12.100,00	8.200,00	5.449,74	12.100,00	8.200,00	5.358,23
1 457000	Druckwerke	23	2221	3221	0400	A	14.200,00	8.900,00	6.757,70	14.200,00	8.900,00	6.757,70
1 458000	Mittel zur ärztlichen Betreuung und Gesundheitsvorsorge	23	2221	3221	0400	A	0,00		399,99	0,00		399,99
1 459000	Sonstige Verbrauchsgüter	23	2221	3221	0400	A	1.600,00	400,00	947,91	1.600,00	400,00	933,13
1 500000	Geldbezüge der Beamten der Verwaltung	20	2211	3211	MD02	A	1.899.600,00	2.032.900,00	1.929.827,89	1.899.600,00	2.032.900,00	1.929.827,89
1 510000	Geldbezüge der Vertragsbediensteten der Verwaltung	20	2211	3211	MD02	A	2.524.000,00	2.053.600,00	1.915.903,68	2.524.000,00	2.053.600,00	1.915.903,68
1 510100	Geldbezüge der Vertragsbediensteten der Verwaltung	20	2211	3211	MD02	A	0,00	0,00	981,60	0,00	0,00	981,60
1 563000	Sonstige Aufwandsentschädigungen	20	2213	3213	MD02	A	3.100,00	3.700,00	3.405,80	3.100,00	3.700,00	3.405,80
1 563100	Sonstige Aufwandsentschädigungen	20	2213	3213	MD02	A	800,00	800,00		800,00	800,00	
1 564000	Vergütungen für Nebentätigkeit	20	2211	3211	MD02	A	0,00		66,60	0,00		66,60
1 565000	Mehrleistungsvergütungen	20	2211	3211	MD02	A	214.300,00	191.000,00	184.387,79	214.300,00	191.000,00	184.387,79
1 566000	Zuwendungen aus Anlaß von Dienstjubiläen	20	2212	3212	MD02	A	89.200,00	15.500,00	48.813,20	89.200,00	15.500,00	48.813,20
1 567000	Belohnungen, Geldaushilfen und Leistungsprämien	20	2213	3213	MD02	A	21.000,00	21.000,00	36.229,91	21.000,00	21.000,00	36.229,91
1 569000	Sonstige Nebengebühren	20	2211	3211	MD02	A	97.400,00	87.300,00	83.796,86	97.400,00	87.300,00	83.796,86

Detailnachweis 2023

90000	Finanzen	QS	MVAG	MVAG	AOB	R	VA 2023	VA 2022	RA 2021	VA 2023	VA 2022	RA 2021
Konto		VH/EH	FH				Ergebnis			Finanzierung		
1 580000	Dienstgeberbeiträge z.Ausgleichsfonds f.Familienbeihilf	20	2212	3212	MD02	A	141.500,00	136.500,00	142.572,70	141.500,00	136.500,00	142.572,70
1 582000	Sonstige Dienstgeberbeiträge zur sozialen Sicherheit	20	2212	3212	MD02	A	624.100,00	530.200,00	519.209,94	624.100,00	530.200,00	519.209,94
1 618000	Instandhaltung von sonstigen Anlagen	24	2224	3224	0400	A	800,00	300,00	740,00	800,00	300,00	740,00
1 618500	Instandhaltung von sonstigen Anlagen, EDV	24	2224	3224	MD03	A	100,00	100,00	0,00	100,00	100,00	0,00
1 621000	Sonstige Transporte	24	2222	3222	0400	A	200,00	100,00	178,25	200,00	100,00	178,25
1 621008	Sonstige Transporte (IV)	24	2222	3222	0400	A	1.200,00	700,00		1.200,00	700,00	
1 621009	Sonstige Transporte (VE)	24	2222	3222	0400	A	0,00		490,50	0,00		490,50
1 630000	Postdienste	24	2222	3222	MD03	A	60.500,00	54.000,00	50.067,36	60.500,00	54.000,00	50.055,36
1 631000	Telekommunikationsdienste	24	2222	3222	MD03	A	7.000,00	4.000,00	6.371,25	7.000,00	4.000,00	6.371,25
1 640000	Rechts- und Beratungsaufwand	24	2222	3222	0400	A	80.000,00	85.000,00	57.653,37	80.000,00	85.000,00	62.471,37
1 640100	Rechts- und Beratungsaufwand	24	2222	3222	0401	A	55.000,00	50.000,00	63.242,11	55.000,00	50.000,00	63.242,11
1 640200	Rechts- und Beratungsaufwand	24	2222	3222	0401	A	50.000,00	7.000,00	8.158,50	50.000,00	7.000,00	8.158,50
1 640300	Rechts- und Beratungsaufwand	24	2222	3222	0400	A	30.500,00	30.000,00	21.965,35	30.500,00	30.000,00	21.965,35
1 640400	Rechts- und Beratungsaufwand	24	2222	3222	0400	A	190.000,00	0,00		190.000,00	0,00	
1 640500	Rechts- und Beratungsaufwand	24	2222	3222	0400	A	10.000,00	0,00		10.000,00	0,00	
1 640700	Rechts- und Beratungsaufwand	24	2222	3222	0400	A	100.000,00			100.000,00		
1 650100	Zinsen für Finanzschulden in Euro	25	2241	3241	0402	A	45.000,00	40.000,00	88.443,34	45.000,00	40.000,00	88.443,34
1 680000	Planmäßige Abschreibung		2226		0400	A	5.300,00	5.500,00	3.123,91			
1 700500	Miet- und Pacht Aufwand, EDV	24	2223	3223	MD03	A	7.000,00	7.000,00	6.353,23	7.000,00	7.000,00	6.353,23
1 710100	Öffentliche Abgaben (Ausgaben), ohne Gebühren gemäß FAG	24	2225	3225	0401	A	0,00		108.791,61	0,00		108.791,61
1 724000	Reisegebühren	24	2225	3225	MD02	A	3.500,00	3.500,00	449,81	3.500,00	3.500,00	449,81
1 724100	Reisegebühren	24	2225	3225	MD02	A	23.800,00	23.800,00	18.786,66	23.800,00	23.800,00	18.786,66
1 724200	Reisegebühren	24	2225	3225	MD02	A	3.500,00	4.500,00	1.783,91	3.500,00	4.500,00	1.783,91
1 725000	Bibliothekserfordernisse	24	2225	3225	0400	A	300,00	100,00	0,00	300,00	100,00	0,00
1 726000	Mitgliedsbeiträge an Institutionen	24	2225	3225	0400	A	700,00	700,00	650,00	700,00	700,00	650,00
1 728000	Entgelte für sonstige Leistungen	24	2225	3225	0400	A	5.600,00	5.400,00	2.763,65	5.600,00	5.400,00	3.034,07
1 728008	Entgelte für sonstige Leistungen, (iV)	24	2225	3225	0400	A	200,00	200,00		200,00	200,00	
1 728500	Entgelte für sonstige Leistungen, EDV	24	2225	3225	MD03	A	10.100,00	11.400,00	7.693,50	10.100,00	11.400,00	7.693,50

90000	Finanzen	QS	MVAG	MVAG	AOB	R	VA 2023	VA 2022	RA 2021	VA 2023	VA 2022	RA 2021
Konto		VH/EH	FH				Ergebnis			Finanzierung		
	Summe Aktiva (Vermögen)								11.388,42			
	Summe Passiva (Vermögen)								173.408,66			
	Summe Erträge (Ergebnis)						156.600,00	152.200,00	628.394,65			
	Summe Aufwendungen (Ergebnis)						6.365.800,00	5.450.500,00	5.350.699,97			
	NETTOERGEBNIS						-6.209.200,00	-5.298.300,00	-4.722.305,32			
	Summe Einzahlungen (Finanzierung)									156.600,00	160.900,00	205.482,23
	Summe Auszahlungen (Finanzierung)									6.378.400,00	5.453.700,00	5.352.338,33
	NETTOFINANZIERUNGSSALDO									-6.221.800,00	-5.292.800,00	-5.146.856,10

Detailnachweis 2023

90010	Steueramt	QS	MVAG	MVAG	AOB	R	VA 2023	VA 2022	RA 2021	VA 2023	VA 2022	RA 2021
Konto		VH/EH	FH				Ergebnis			Finanzierung		
2 816000	Kostenbeiträge (Kostenersätze) für sonstige Leistungen	13	2114	3114	0403	A	4.000,00	5.000,00	2.522,98	4.000,00	5.000,00	2.522,98
2 816100	Kostenbeiträge (Kostenersätze) für sonstige Leistungen	13	2114	3114	0403	A	10.000,00	10.000,00	7.458,14	10.000,00	10.000,00	7.458,14
5 042000	Amts-, Betriebs- und Geschäftsausstattung	41	1026	3415	0403	A			928,80	2.500,00	100,00	0,00
5 042500	Amts-, Betriebs- und Geschäftsausstattung, EDV	41	1026	3415	MD03	A			2.040,00	100,00	100,00	0,00
5 070500	Aktivierungsfähige Rechte (immaterielle Vermögenswerte)	42	1010	3411	MD03	A			0,00	100,00	100,00	0,00
1 400000	Geringwertige Wirtschaftsgüter (GWG)	23	2221	3221	0403	A	2.000,00	1.700,00	634,51	2.000,00	1.700,00	559,33
1 400500	Geringwertige Wirtschaftsgüter (GWG), EDV	23	2221	3221	MD03	A	100,00	100,00	0,00	100,00	100,00	0,00
1 456000	Schreib-, Zeichen- und sonstige Büromittel	23	2221	3221	0403	A	3.100,00	3.100,00	2.523,03	3.100,00	3.100,00	2.523,03
1 457000	Druckwerke	23	2221	3221	0403	A	6.000,00	5.500,00	5.746,49	6.000,00	5.500,00	6.701,83
1 458000	Mittel zur ärztlichen Betreuung und Gesundheitsvorsorge	23	2221	3221	0403	A	500,00	500,00		500,00	500,00	
1 459000	Sonstige Verbrauchsgüter	23	2221	3221	0403	A	100,00	100,00	287,50	100,00	100,00	287,50
1 500000	Geldbezüge der Beamten der Verwaltung	20	2211	3211	MD02	A	849.400,00	875.200,00	782.460,60	849.400,00	875.200,00	782.460,60
1 510000	Geldbezüge der Vertragsbediensteten der Verwaltung	20	2211	3211	MD02	A	618.000,00	505.300,00	420.183,63	618.000,00	505.300,00	420.183,63
1 563000	Sonstige Aufwandsentschädigungen	20	2213	3213	MD02	A	0,00	300,00	201,30	0,00	300,00	201,30
1 565000	Mehrleistungsvergütungen	20	2211	3211	MD02	A	65.800,00	55.400,00	48.327,80	65.800,00	55.400,00	48.327,80
1 566000	Zuwendungen aus Anlaß von Dienstjubiläen	20	2212	3212	MD02	A	28.900,00	27.100,00		28.900,00	27.100,00	
1 567000	Belohnungen, Geldaushilfen und Leistungsprämien	20	2213	3213	MD02	A	0,00		25.009,22	0,00		25.009,22
1 569000	Sonstige Nebengebühren	20	2211	3211	MD02	A	28.700,00	22.700,00	19.190,48	28.700,00	22.700,00	19.190,48
1 580000	Dienstgeberbeiträge z.Ausgleichsfonds f.Familienbeihilf	20	2212	3212	MD02	A	37.200,00	37.300,00	37.774,84	37.200,00	37.300,00	37.774,84
1 582000	Sonstige Dienstgeberbeiträge zur sozialen Sicherheit	20	2212	3212	MD02	A	171.000,00	151.000,00	133.142,64	171.000,00	151.000,00	133.142,64
1 618000	Instandhaltung von sonstigen Anlagen	24	2224	3224	0403	A	100,00	100,00	0,00	100,00	100,00	0,00
1 618500	Instandhaltung von sonstigen Anlagen, EDV	24	2224	3224	MD03	A	100,00	100,00	0,00	100,00	100,00	0,00
1 621000	Sonstige Transporte	24	2222	3222	0403	A	100,00	100,00	0,00	100,00	100,00	0,00
1 630000	Postdienste	24	2222	3222	MD03	A	49.500,00	43.000,00	41.279,02	49.500,00	43.000,00	41.203,42
1 631000	Telekommunikationsdienste	24	2222	3222	MD03	A	2.500,00	2.500,00	1.893,80	2.500,00	2.500,00	1.893,80
1 680000	Planmäßige Abschreibung		2226		0400	A	1.400,00	1.900,00	1.251,60			
1 700500	Miet- und Pachtaufwand, EDV	24	2223	3223	MD03	A	500,00	500,00	312,71	500,00	500,00	312,71
1 710000	Öffentliche Abgaben, ohne Gebühren gemäß FAG	24	2225	3225	0403	A	1.000,00	1.500,00	390,00	1.000,00	1.500,00	365,00
1 724000	Reisegebühren	24	2225	3225	MD02	A	900,00	900,00	12,00	900,00	900,00	12,00
1 724100	Reisegebühren	24	2225	3225	MD02	A	800,00	800,00	0,00	800,00	800,00	0,00
1 724200	Reisegebühren	24	2225	3225	MD02	A	2.500,00	2.500,00	2.325,00	2.500,00	2.500,00	2.325,00
1 726000	Mitgliedsbeiträge an Institutionen	24	2225	3225	0403	A	500,00	300,00	234,00	500,00	300,00	234,00
1 728000	Entgelte für sonstige Leistungen	24	2225	3225	0403	A	2.100,00	2.100,00	2.050,11	2.100,00	2.100,00	1.956,35
1 728008	Entgelte für sonstige Leistungen, (iV)	24	2225	3225	0403	A	0,00		49,37	0,00		49,37
1 728500	Entgelte für sonstige Leistungen, EDV	24	2225	3225	MD03	A	100,00	100,00	0,00	100,00	100,00	0,00

90010	Steueramt	QS	MVAG	MVAG	AOB	R	VA 2023	VA 2022	RA 2021	VA 2023	VA 2022	RA 2021
Konto		VH/EH	FH				Ergebnis			Finanzierung		
	Summe Aktiva (Vermögen)								2.968,80			
	Summe Passiva (Vermögen)								0,00			
	Summe Erträge (Ergebnis)						14.000,00	15.000,00	9.981,12			
	Summe Aufwendungen (Ergebnis)						1.872.900,00	1.741.700,00	1.525.279,65			
	NETTOERGEBNIS						-1.858.900,00	-1.726.700,00	-1.515.298,53			
	Summe Einzahlungen (Finanzierung)									14.000,00	15.000,00	9.981,12
	Summe Auszahlungen (Finanzierung)									1.874.200,00	1.740.100,00	1.524.713,85
	NETTOFINANZIERUNGSSALDO									-1.860.200,00	-1.725.100,00	-1.514.732,73

Detailnachweis 2023

91000	Geldverkehr	QS	MVAG	MVAG	AOB	R	VA 2023	VA 2022	RA 2021	VA 2023	VA 2022	RA 2021
Konto		VH/EH	FH				Ergebnis			Finanzierung		
2 823000	sonstige Zinserträge	14	2131	3131	0402	A	455.000,00	450.000,00	686.672,65	455.000,00	450.000,00	837.065,92
2 828000	Rückersätze von Aufwendungen	18	2116	3116	0402	A	0,00		41.358,00	0,00		41.358,00
2 934000	zweckgebundene Haushaltsrücklagen		1230		0401	A			269.736,50	0,00	0,00	0,00
1 650000	Zinsen für Finanzschulden in Euro	25	2241	3241	0401	A	20.000,00	50.000,00	0,00	20.000,00	50.000,00	0,00
1 659000	Geldverkehrs- und Bankspesen	24	2244	3244	0402	A	131.000,00	130.000,00	121.733,03	131.000,00	130.000,00	129.002,18
1 710000	Öffentliche Abgaben, ohne Gebühren gemäß FAG	24	2225	3225	0402	A	25.000,00	65.000,00	95.611,70	25.000,00	65.000,00	136.969,85
1 728000	Entgelte für sonstige Leistungen	24	2225	3225	0402	A	500,00	500,00	0,00	500,00	500,00	0,00
Summe Aktiva (Vermögen)									0,00			
Summe Passiva (Vermögen)									269.736,50			
Summe Erträge (Ergebnis)							455.000,00	450.000,00	728.030,65			
Summe Aufwendungen (Ergebnis)							176.500,00	245.500,00	217.344,73			
NETTOERGEBNIS							278.500,00	204.500,00	510.685,92			
Summe Einzahlungen (Finanzierung)										455.000,00	450.000,00	878.423,92
Summe Auszahlungen (Finanzierung)										176.500,00	245.500,00	265.972,03
NETTOFINANZIERUNGSSALDO										278.500,00	204.500,00	612.451,89

Detailnachweis 2023

91200	Rücklagen (soweit nicht aufteilbar)	QS	MVAG	MVAG	AOB	R	VA 2023	VA 2022	RA 2021	VA 2023	VA 2022	RA 2021
Konto		VH/EH	FH				Ergebnis			Finanzierung		
2 823000	sonstige Zinserträge	14	2131	3131	0401	A	0,00	100,00	0,00	0,00	100,00	0,00
2 895000	Entnahme von allgemeinen Haushaltsrücklagen		2301		0400	A	0,00	438.600,00	8.280.905,69			
2 930000	Saldo der erstmaligen Eröffnungsbilanz		1210		0401	A			256.896.877,83	0,00	0,00	0,00
2 934100	zweckgebundene Haushaltsrücklagen, Sonder RL		1230		0401	A			3.625.466,06	0,00	0,00	0,00
2 935000	Allgemeine Haushaltsrücklagen		1230		0401	A			12.167.000,00	0,00	0,00	0,00
2 960000	Gewinn- und Verlustkonto		1220		0401	A			-65.750.812,66	0,00	0,00	0,00
2 990000	Wertberichtigungen zum Kapital		1210		0401	A			-19.725.581,97	0,00	0,00	0,00
1 794000	Zuweisung an zweckgebundene Haushaltsrücklagen		2401		0400	A	0,00		1.000.000,00			
1 795000	Zuweisung an allgemeine Haushaltsrücklagen		2401		0400	A	0,00		1.508.205,69			
Summe Aktiva (Vermögen)									0,00			
Summe Passiva (Vermögen)									187.212.949,26			
Summe Erträge (Ergebnis)							0,00	438.700,00	8.280.905,69			
Summe Aufwendungen (Ergebnis)							0,00	0,00	2.508.205,69			
NETTOERGEBNIS							0,00	438.700,00	5.772.700,00			
Summe Einzahlungen (Finanzierung)										0,00	100,00	0,00
Summe Auszahlungen (Finanzierung)										0,00	0,00	0,00
NETTOFINANZIERUNGSSALDO										0,00	100,00	0,00

Detailnachweis 2023

91300	Wertpapiere	QS	MVAG	MVAG	AOB	R	VA 2023	VA 2022	RA 2021	VA 2023	VA 2022	RA 2021
Konto		VH/EH	FH				Ergebnis			Finanzierung		
2 390000	Passive Rechnungsabgrenzung		1540	4120	0401	A			17.481,61	0,00	0,00	0,00
2 807000	Veräußerungen von aktiven Finanzinstrumenten	50	2116	3550	0402	A	15.000.000,00	11.700.000,00	12.700.000,00	15.000.000,00	11.700.000,00	12.700.000,00
2 824000	Agien	18	2134	3134	0401	A	0,00	0,00	11.684,21	0,00	0,00	0,00
5 084000	Bis zur Endfälligkeit gehalt. Finanzinstr. - langfristi	60	1031	3650	0402	A			23.300.000,00	0,00	0,00	2.800.000,00
5 223000	Bis zur Endfälligkeit gehalt. akt. Finanzinstr. - kurzf	60	1160	3650	0401	A			11.700.000,00	0,00	0,00	0,00
1 290000	Aktive Rechnungsabgrenzung		1170	4210	0401	A			325.241,75	0,00	0,00	0,00
1 657000	Disagien	25	2244	3244	0401	A	1.000,00	0,00	193.636,93	1.000,00	0,00	141.001,00
1 659000	Geldverkehrs- und Bankspesen	24	2244	3244	0402	A	4.000,00	0,00	5.882,02	4.000,00	0,00	5.882,02
1 699000	Verluste bei Abgängen von Beteiligungen und Wertpapiere		2245		0401	A	0,00		12.700.000,00			
Summe Aktiva (Vermögen)									35.325.241,75			
Summe Passiva (Vermögen)									17.481,61			
Summe Erträge (Ergebnis)							15.000.000,00	11.700.000,00	12.711.684,21			
Summe Aufwendungen (Ergebnis)							5.000,00	0,00	12.899.518,95			
NETTOERGEBNIS							14.995.000,00	11.700.000,00	-187.834,74			
Summe Einzahlungen (Finanzierung)										15.000.000,00	11.700.000,00	12.700.000,00
Summe Auszahlungen (Finanzierung)										5.000,00	0,00	2.946.883,02
NETTOFINANZIERUNGSSALDO										14.995.000,00	11.700.000,00	9.753.116,98

Detailnachweis 2023

91400	Beteiligungen	QS	MVAG	MVAG	AOB	R	VA 2023	VA 2022	RA 2021	VA 2023	VA 2022	RA 2021
Konto		VH/EH	FH				Ergebnis			Finanzierung		
6 346000	Investitionsdarlehen von Finanzunternehmen	55	1411	3514	0400	A				0,00	11.712.200,00	
2 346000	Investitionsdarlehen von Finanzunternehmen	55	1411	3514	0401	A			8.705.000,08	0,00	0,00	0,00
2 359000	Sonstige kurzfristige Finanzschulden	55	1511	3513	0401	A			133.333,33	0,00	0,00	0,00
2 382000	Rückstellungen für ausstehende Rechnungen		1532		0401	A			1.821,38	0,00	0,00	0,00
2 385000	Rückstellungen für Haftungen		1433		0401	A			16.910.000,00	0,00	0,00	0,00
2 810000	Erträge aus Leistungen	13	2114	3114	0400	A	12.500,00	15.200,00	7.152,02	12.500,00	15.200,00	4.616,95
2 813000	Erträge aus der Auflösung von Investitionszuschüssen (K		2127		0400	A	0,00	400.300,00				
2 815000	Erträge aus der Auflösung von RST f. ausstehende Rechnu	18	2117		0401	A	0,00		3.642,75			
2 817000	Erträge aus der Auflösung von sonstigen Rückstellungen		2117		0401	A	0,00		2.940.000,00			
2 818000	Erträge aus der Auflösung von Rückstellungen		2136		0400	A	46.300,00					
2 822000	Dividenden und Gewinnabfuhren von Beteiligungen	14	2135	3135	0400	A	5.469.600,00	5.024.100,00	4.837.743,52	5.469.600,00	5.024.100,00	4.758.343,52
2 822900	Dividenden u Gewinnabfuhren v Beteiligungen, Sonderdivi	14	2135	3135	0400	A	0,00	3.859.200,00	3.358.936,80	0,00	3.859.200,00	3.358.936,80
6 860000	Transfers von Bund, Bundesfonds und Bundeskammern	15	2121	3121	0400	A	0,00		11.253.750,00	0,00		11.253.750,00
6 871000	Kapitaltransfers aus Gemeinde-Bedarfszuweisungsmittel	33	2121	3121	0400	A	11.555.700,00	12.155.600,00	7.045.097,50	11.555.700,00	12.155.600,00	7.045.097,50
2 940100	Neubewertungsrücklagen		1240		0401	A			6.157,29	0,00	0,00	0,00
5 010600	Gebäude und Bauten	40	1022	3413	0601	D			0,00	0,00	600.000,00	845.641,09
5 080100	Beteiligungen	60	1041	3417	0401	A			436.622.734,05	0,00	0,00	0,00
5 082100	Sonstige Beteiligungen	60	1043	3417	0401	A			118.936,27	0,00	0,00	0,00
1 284000	Sonstige langfristige Forderungen		1063		0401	A			9.871.022,14	0,00	0,00	0,00
1 346000	Investitionsdarlehen von Finanzunternehmen	65		3614	0401	A			0,00	1.097.400,00	2.420.800,00	3.787.518,03
1 565000	Mehrleistungsvergütungen	20	2211	3211	MD02	A	1.600,00			1.600,00		
1 580000	Dienstgeberbeiträge z.Ausgleichsfonds f.Familienbeihilf	20	2212	3212	MD02	A	100,00			100,00		
1 582000	Sonstige Dienstgeberbeiträge zur sozialen Sicherheit	20	2212	3212	MD02	A	400,00			400,00		
1 650000	Zinsen für Finanzschulden in Euro	25	2241	3241	0401	A	16.600,00	75.400,00	67.633,79	16.600,00	75.400,00	67.633,79
1 680000	Planmäßige Abschreibung		2226		0400	A	12.000,00	79.300,00	0,00			
1 688000	Dotierung von Rückstellungen für ausstehende Rechnungen	24	2226		0401	A	0,00		1.821,38			
1 694000	Aufwendungen aus der Bewertung von Beteiligungen		2245		0400	A	2.244.500,00		7.203.267,34			
1 694100	Aufwendungen aus der Bewertung von Beteiligungen		2245		0400	A	8.339.300,00					
1 694200	Aufwendungen aus der Bewertung von Beteiligungen		2245		0400	A	3.700,00					
1 781000	Transfers an Beteiligungen der Gemeinde/des Gemeindever	27	2232	3232	0400	A	408.000,00			408.000,00		
1 781600	Transfers an Beteiligungen der Gemeinde/des Gemeindever	27	2232	3232	0601	D	150.000,00	150.000,00	56.886,69	150.000,00	150.000,00	90.650,52
1 781603	TK Transfers an Beteiligungen d Gemeinde/des Gemeindeve	27	2232		0401	A	0,00	0,00	-274.047,23			
5 786000	Kapitaltransfers an Beteil. einer/s Gemeinde/-verbandes	44	2232	3432	0400	A	392.000,00	0,00	5.000.000,00	392.000,00	0,00	5.000.000,00
1 786000	Kapitaltransfers an Beteil. der Gemeinde, Messe Salzburg	44	2232	3432	0400	A	0,00	800.000,00		0,00	800.000,00	
5 786100	Kapitaltransfers an Beteil. einer/s Gemeinde/-verbandes	44	2232	3432	0400	A	700.000,00			700.000,00		
5 786600	Kapitaltransfers an Beteiligungen der Gde./des Gde.verb.	44	2232	3432	0601	D	19.725.100,00	23.267.800,00	13.952.116,27	19.725.100,00	23.267.800,00	17.810.365,61
5 786603	TK Kapitaltransfers an Beteiligungen der Gde./des Gde.ve	44	2232		0401	A	0,00	0,00	-7.185.256,07			

91400	Beteiligungen	QS	MVAG	MVAG	AOB	R	VA 2023	VA 2022	RA 2021	VA 2023	VA 2022	RA 2021
Konto		VH/EH	FH				Ergebnis			Finanzierung		
	Summe Aktiva (Vermögen)									446.612.692,46		
	Summe Passiva (Vermögen)									25.756.312,08		
	Summe Erträge (Ergebnis)						17.084.100,00	21.454.400,00	29.446.322,59			
	Summe Aufwendungen (Ergebnis)						31.993.300,00	24.372.500,00	18.822.422,17			
	NETTOERGEBNIS						-14.909.200,00	-2.918.100,00	10.623.900,42			
	Summe Einzahlungen (Finanzierung)									17.037.800,00	32.766.300,00	26.420.744,77
	Summe Auszahlungen (Finanzierung)									22.491.200,00	27.314.000,00	27.601.809,04
	NETTOFINANZIERUNGSSALDO									-5.453.400,00	5.452.300,00	-1.181.064,27

Detailnachweis 2023

92000	Ausschließliche Gemeindeabgaben	QS	MVAG	MVAG	AOB	R	VA 2023	VA 2022	RA 2021	VA 2023	VA 2022	RA 2021
Konto		VH/EH	FH				Ergebnis			Finanzierung		
2 334000	Sonstige kurzfristige Verbindlichkeiten		1523			0401 A			7.388,47	0,00	0,00	0,00
2 819000	Übrige nicht finanzierungswirksame Erträge		2117			0401 A	0,00		13.469,67			
2 830000	Grundsteuer von den land- und forstwirtsch.Betrieben	10	2111	3111		0403 A	18.500,00	18.500,00	18.521,90	18.500,00	18.500,00	18.599,70
2 831000	Grundsteuer von den Grundstücken	10	2111	3111		0403 A	15.400.000,00	15.300.000,00	15.410.411,87	15.400.000,00	15.300.000,00	15.480.126,49
2 832100	Abgaben auf die Veräußerung von Getränken	10	2111	3111		0403 A	0,00	0,00	0,00	0,00	0,00	72,72
2 833000	Kommunalsteuer	10	2111	3111		0403 A	94.000.000,00	86.500.000,00	86.981.161,93	94.000.000,00	86.500.000,00	86.928.637,83
2 834000	Fremdenverkehrsabgaben	10	2111	3111		0403 A	3.000.000,00	2.700.000,00	1.786.512,38	3.000.000,00	2.700.000,00	1.786.512,38
2 834100	Fremdenverkehrsabgaben	10	2111	3111		0403 A	72.000,00	65.000,00	67.696,80	72.000,00	65.000,00	70.670,88
2 835000	Parkometerabgaben	10	2111	3111		0106 A	2.650.000,00	2.650.000,00	2.161.233,78	2.650.000,00	2.650.000,00	2.098.838,58
2 835100	Parkometerabgaben	10	2111	3111		0106 A	150.000,00	150.000,00	138.777,63	150.000,00	150.000,00	138.777,63
2 837000	Lustbarkeitsabg. (Vergnügungsst.) o.Zweckw. d. Ertrages	10	2111	3111		0403 A	200.000,00	150.000,00	118.604,47	200.000,00	150.000,00	120.723,41
2 838000	Abgaben für das Halten von Tieren	10	2111	3111		0403 A	260.000,00	240.000,00	261.534,17	260.000,00	240.000,00	262.241,86
2 841000	Abg. f. Gebr. v. öffentl. Grund Gemeinde u. Luftr. SAG	10	2111	3111		0403 A	23.800.100,00	16.400.000,00	15.299.357,00	23.800.100,00	16.400.000,00	15.299.357,00
2 843000	Ausschließliche Landes(Gemeinde)abgaben	10	2111	3111		0403 A	20.000,00	100,00	182.975,00	20.000,00	100,00	162.975,00
2 849000	Nebenansprüche	10	2111	3111		0403 A	70.000,00	70.000,00	67.173,38	70.000,00	70.000,00	66.056,42
2 856000	Verwaltungsabgaben	10	2111	3111		0100 A	400.000,00	400.000,00	507.713,43	400.000,00	400.000,00	508.132,01
2 856100	Verwaltungsabgaben	10	2111	3111		0107 A	770.000,00	750.000,00	768.976,00	770.000,00	750.000,00	757.571,80
2 856110	Verwaltungsabgaben	10	2111	3111		0604 D	100,00	0,00		100,00	0,00	
2 856200	Verwaltungsabgaben	10	2111	3111		0500 C	500.000,00	450.000,00	534.325,94	500.000,00	450.000,00	534.330,49
2 856300	Verwaltungsabgaben	10	2111	3111		0602 D	22.000,00	22.000,00	27.713,00	22.000,00	22.000,00	27.323,00
2 856400	Verwaltungsabgaben	10	2111	3111		0702 C	120.000,00	88.000,00	109.976,50	120.000,00	88.000,00	110.656,50
2 856500	Verwaltungsabgaben	10	2111	3111		0102 A	50.000,00	35.000,00	36.912,70	50.000,00	35.000,00	38.086,35
2 856600	Verwaltungsabgaben	10	2111	3111		MD00 A	100,00	100,00	0,00	100,00	100,00	0,00
2 856700	Verwaltungsabgaben	10	2111	3111		0202 B	0,00		1.000,00	0,00		1.000,00
2 856800	Verwaltungsabgaben	10	2111	3111		0103 A	500,00	1.500,00	298,00	500,00	1.500,00	298,00
2 856900	Verwaltungsabgaben	10	2111	3111		0303 E	100,00	100,00	174,30	100,00	100,00	174,30
2 857000	Kommissionsgebühren	10	2111	3111		0100 A	23.000,00	23.000,00	25.454,80	23.000,00	23.000,00	26.724,00
2 857100	Kommissionsgebühren	10	2111	3111		0500 C	140.000,00	170.000,00	143.629,52	140.000,00	170.000,00	143.841,20
2 857200	Kommissionsgebühren	10	2111	3111		0107 A	20.000,00	15.000,00	20.720,00	20.000,00	15.000,00	20.650,00
2 857300	Kommissionsgebühren	10	2111	3111		0303 E	100,00	100,00	90,00	100,00	100,00	90,00
1 283000	Sonstige kurzfristige Forderungen		1133			0401 A			172.924,43	0,00	0,00	0,00
1 297000	Wertberichtigungen zu kurzfristigen Forderungen aus L+L		1131			0401 A			-53.300,00	0,00	0,00	0,00
1 298000	Wertberichtigungen zu kurzfristigen Forderungen aus Abg		1132			0401 A			-241.247,94	0,00	0,00	0,00
1 695000	Aufwendungen aus Wertberichtigungen auf Forderungen		2226			0401 A	0,00		80.398,07			

92000	Ausschließliche Gemeindeabgaben	QS	MVAG	MVAG	AOB	R	VA 2023	VA 2022	RA 2021	VA 2023	VA 2022	RA 2021
Konto		VH/EH	FH				Ergebnis			Finanzierung		
	Summe Aktiva (Vermögen)											-121.623,51
	Summe Passiva (Vermögen)											7.388,47
	Summe Erträge (Ergebnis)						141.686.500,00	126.198.400,00	124.684.414,17			
	Summe Aufwendungen (Ergebnis)						0,00	0,00	80.398,07			
	NETTOERGEBNIS						141.686.500,00	126.198.400,00	124.604.016,10			
	Summe Einzahlungen (Finanzierung)									141.686.500,00	126.198.400,00	124.602.467,55
	Summe Auszahlungen (Finanzierung)									0,00	0,00	0,00
	NETTOFINANZIERUNGSSALDO									141.686.500,00	126.198.400,00	124.602.467,55

Detailnachweis 2023

92100	Zwischen Ländern und Gemeinden geteilte Abgaben	QS	MVAG	MVAG	AOB	R	VA 2023	VA 2022	RA 2021	VA 2023	VA 2022	RA 2021
Konto			VH/EH	FH			Ergebnis			Finanzierung		
2 834000	Fremdenverkehrsabgaben	10	2111	3111	0403	A	120.000,00	110.000,00	112.921,18	120.000,00	110.000,00	112.921,18
2 853000	Jagd- und Fischereiabgaben (Gemeindeanteile)	10	2111	3111	0403	A	400,00	400,00	442,39	400,00	400,00	442,39
Summe Aktiva (Vermögen)									0,00			
Summe Passiva (Vermögen)									0,00			
Summe Erträge (Ergebnis)							120.400,00	110.400,00	113.363,57			
Summe Aufwendungen (Ergebnis)							0,00	0,00	0,00			
NETTOERGEBNIS							120.400,00	110.400,00	113.363,57			
Summe Einzahlungen (Finanzierung)										120.400,00	110.400,00	113.363,57
Summe Auszahlungen (Finanzierung)										0,00	0,00	0,00
NETTOFINANZIERUNGSSALDO										120.400,00	110.400,00	113.363,57

92300	Abgaben von demselben Besteuerungsgegenstand	QS	MVAG	MVAG	AOB	R	VA 2023	VA 2022	RA 2021	VA 2023	VA 2022	RA 2021
Konto			VH/EH	FH			Ergebnis			Finanzierung		
2 832000	Gewerbesteuer nach Ertrag und Kapital	10	2111	3111	0403	A	0,00	100,00	0,00	0,00	100,00	0,00
	Summe Aktiva (Vermögen)								0,00			
	Summe Passiva (Vermögen)								0,00			
	Summe Erträge (Ergebnis)						0,00	100,00	0,00			
	Summe Aufwendungen (Ergebnis)						0,00	0,00	0,00			
	NETTOERGEBNIS						0,00	100,00	0,00			
	Summe Einzahlungen (Finanzierung)									0,00	100,00	0,00
	Summe Auszahlungen (Finanzierung)									0,00	0,00	0,00
	NETTOFINANZIERUNGSSALDO									0,00	100,00	0,00

Detailnachweis 2023

92400	Zuschlagsabgaben zu Bundesabgaben	QS	MVAG	MVAG	AOB	R	VA 2023	VA 2022	RA 2021	VA 2023	VA 2022	RA 2021
Konto		VH/EH	FH				Ergebnis			Finanzierung		
2 854000	Ausschließliche Landes(Gemeinde)abgaben	10	2111	3111	0403	A	200.000,00	0,00	116.419,17	200.000,00	0,00	94.138,34
1 283000	Sonstige kurzfristige Forderungen		1133		0401	A			41.802,52	0,00	0,00	0,00
Summe Aktiva (Vermögen)									41.802,52			
Summe Passiva (Vermögen)									0,00			
Summe Erträge (Ergebnis)							200.000,00	0,00	116.419,17			
Summe Aufwendungen (Ergebnis)							0,00	0,00	0,00			
NETTOERGEBNIS							200.000,00	0,00	116.419,17			
Summe Einzahlungen (Finanzierung)										200.000,00	0,00	94.138,34
Summe Auszahlungen (Finanzierung)										0,00	0,00	0,00
NETTOFINANZIERUNGSSALDO										200.000,00	0,00	94.138,34

92500	Ertragsanteile an gemeinschaftlichen Bundesabgaben	QS	MVAG	MVAG	AOB	R	VA 2023	VA 2022	RA 2021	VA 2023	VA 2022	RA 2021
Konto		VH/EH	FH				Ergebnis			Finanzierung		
2 859010	Ertragsanteile ohne Spielbankabgabe	11	2112	3112	0400	A	283.400.000,00	248.000.000,00	253.016.891,16	283.400.000,00	248.000.000,00	253.016.891,16
	Summe Aktiva (Vermögen)											0,00
	Summe Passiva (Vermögen)											0,00
	Summe Erträge (Ergebnis)						283.400.000,00	248.000.000,00	253.016.891,16			
	Summe Aufwendungen (Ergebnis)						0,00	0,00	0,00			
	NETTOERGEBNIS						283.400.000,00	248.000.000,00	253.016.891,16			
	Summe Einzahlungen (Finanzierung)									283.400.000,00	248.000.000,00	253.016.891,16
	Summe Auszahlungen (Finanzierung)									0,00	0,00	0,00
	NETTOFINANZIERUNGSSALDO									283.400.000,00	248.000.000,00	253.016.891,16

Detailnachweis 2023

93000	Landesumlage	QS	MVAG	MVAG	AOB	R	VA 2023	VA 2022	RA 2021	VA 2023	VA 2022	RA 2021
Konto		VH/EH	FH				Ergebnis			Finanzierung		
1 751000	Transfers an Länder, Landesfonds und Landeskammern	26	2231	3231	0400	A	23.200.000,00	19.960.000,00	20.382.087,15	23.200.000,00	19.960.000,00	20.382.087,15
	Summe Aktiva (Vermögen)											0,00
	Summe Passiva (Vermögen)											0,00
	Summe Erträge (Ergebnis)						0,00	0,00	0,00			
	Summe Aufwendungen (Ergebnis)						23.200.000,00	19.960.000,00	20.382.087,15			
	NETTOERGEBNIS						-23.200.000,00	-19.960.000,00	-20.382.087,15			
	Summe Einzahlungen (Finanzierung)									0,00	0,00	0,00
	Summe Auszahlungen (Finanzierung)									23.200.000,00	19.960.000,00	20.382.087,15
	NETTOFINANZIERUNGSSALDO									-23.200.000,00	-19.960.000,00	-20.382.087,15

Detailnachweis 2023

94000	Bedarfszuweisungen	QS	MVAG	MVAG	AOB	R	VA 2023	VA 2022	RA 2021	VA 2023	VA 2022	RA 2021
Konto		VH/EH	FH				Ergebnis			Finanzierung		
2 861000	Transfers von Ländern, Landesfonds und Landeskammern	15	2121	3121	0400	A	11.500.000,00	10.090.000,00	15.047.264,27	11.500.000,00	10.090.000,00	15.906.685,72
	Summe Aktiva (Vermögen)											0,00
	Summe Passiva (Vermögen)											0,00
	Summe Erträge (Ergebnis)						11.500.000,00	10.090.000,00	15.047.264,27			
	Summe Aufwendungen (Ergebnis)						0,00	0,00	0,00			
	NETTOERGEBNIS						11.500.000,00	10.090.000,00	15.047.264,27			
	Summe Einzahlungen (Finanzierung)									11.500.000,00	10.090.000,00	15.906.685,72
	Summe Auszahlungen (Finanzierung)									0,00	0,00	0,00
	NETTOFINANZIERUNGSSALDO									11.500.000,00	10.090.000,00	15.906.685,72

Detailnachweis 2023

94100	Sonstige Finanzzuweisungen nach dem FAG	QS	MVAG	MVAG	AOB	R	VA 2023	VA 2022	RA 2021	VA 2023	VA 2022	RA 2021
Konto		VH/EH	FH				Ergebnis			Finanzierung		
6 300100	Kapitaltransfers von Bund, Bundesfonds und Bundeskammer	33	1311	3331	0400	A			2.349.454,74	0,00	0,00	3.341.528,27
2 813000	Erträge aus der Auflösung von Investitionszuschüssen (K		2127		0400	A	0,00	94.000,00				
2 860000	Transfers von Bund, Bundesfonds und Bundeskammern	15	2121	3121	0400	A	1.890.000,00	1.900.000,00	2.938.273,29	1.890.000,00	1.900.000,00	1.890.206,00
2 860200	Transfers von Bund, Bundesfonds und Bundeskammern	15	2121	3121	0400	A	1.240.000,00	1.240.000,00	1.245.128,00	1.240.000,00	1.240.000,00	1.245.128,00
2 861000	Transfers von Ländern, Landesfonds und Landeskammern	15	2121	3121	0400	A	1.640.000,00	1.540.000,00	1.467.486,51	1.640.000,00	1.540.000,00	1.467.486,51
Summe Aktiva (Vermögen)									0,00			
Summe Passiva (Vermögen)									2.349.454,74			
Summe Erträge (Ergebnis)							4.770.000,00	4.774.000,00	5.650.887,80			
Summe Aufwendungen (Ergebnis)							0,00	0,00	0,00			
NETTOERGEBNIS							4.770.000,00	4.774.000,00	5.650.887,80			
Summe Einzahlungen (Finanzierung)										4.770.000,00	4.680.000,00	7.944.348,78
Summe Auszahlungen (Finanzierung)										0,00	0,00	0,00
NETTOFINANZIERUNGSSALDO										4.770.000,00	4.680.000,00	7.944.348,78

Detailnachweis 2023

94300	Zuschüsse nach dem FAG	QS	MVAG	MVAG	AOB	R	VA 2023	VA 2022	RA 2021	VA 2023	VA 2022	RA 2021
Konto		VH/EH	FH				Ergebnis			Finanzierung		
2 860100	Transfers von Bund, Bundesfonds und Bundeskammern	15	2121	3121	0400	A	1.500.000,00	1.500.000,00	1.499.846,95	1.500.000,00	1.500.000,00	1.499.846,95
	Summe Aktiva (Vermögen)											0,00
	Summe Passiva (Vermögen)											0,00
	Summe Erträge (Ergebnis)						1.500.000,00	1.500.000,00	1.499.846,95			
	Summe Aufwendungen (Ergebnis)						0,00	0,00	0,00			
	NETTOERGEBNIS						1.500.000,00	1.500.000,00	1.499.846,95			
	Summe Einzahlungen (Finanzierung)									1.500.000,00	1.500.000,00	1.499.846,95
	Summe Auszahlungen (Finanzierung)									0,00	0,00	0,00
	NETTOFINANZIERUNGSSALDO									1.500.000,00	1.500.000,00	1.499.846,95

Detailnachweis 2023

94400	Zuschüsse nach dem Katastrophenfondsgesetz	QS	MVAG	MVAG	AOB	R	VA 2023	VA 2022	RA 2021	VA 2023	VA 2022	RA 2021
Konto			VH/EH	FH			Ergebnis			Finanzierung		
6 303000	Kapitaltransfers v.sonst.Trägern/öffentl.Rechts u. Soz.	33	1311	3331	0100	A			0,00	0,00	100,00	0,00
2 813000	Erträge aus der Auflösung von Investitionszuschüssen (K		2127		0400	A	0,00	100,00				
Summe Aktiva (Vermögen)									0,00			
Summe Passiva (Vermögen)									0,00			
Summe Erträge (Ergebnis)							0,00	100,00	0,00			
Summe Aufwendungen (Ergebnis)							0,00	0,00	0,00			
NETTOERGEBNIS							0,00	100,00	0,00			
Summe Einzahlungen (Finanzierung)										0,00	100,00	0,00
Summe Auszahlungen (Finanzierung)										0,00	0,00	0,00
NETTOFINANZIERUNGSSALDO										0,00	100,00	0,00

Detailnachweis 2023

94500	Sonstige Zuschüsse des Bundes	QS	MVAG	MVAG	AOB	R	VA 2023	VA 2022	RA 2021	VA 2023	VA 2022	RA 2021
Konto		VH/EH	FH				Ergebnis			Finanzierung		
2 861000	Transfers a. Länder, Landesf. u. Landesk., Pflegefondsg	15	2121	3121	0300	E	3.467.700,00	3.120.900,00	3.321.722,00	3.467.700,00	3.120.900,00	3.321.722,00
2 861100	Transfers von Ländern, Landesfonds und Landeskammern	15	2121	3121	0300	E	2.600.000,00	2.641.200,00	2.934.759,94	2.600.000,00	2.641.200,00	2.934.759,94
Summe Aktiva (Vermögen)									0,00			
Summe Passiva (Vermögen)									0,00			
Summe Erträge (Ergebnis)							6.067.700,00	5.762.100,00	6.256.481,94			
Summe Aufwendungen (Ergebnis)							0,00	0,00	0,00			
NETTOERGEBNIS							6.067.700,00	5.762.100,00	6.256.481,94			
Summe Einzahlungen (Finanzierung)										6.067.700,00	5.762.100,00	6.256.481,94
Summe Auszahlungen (Finanzierung)										0,00	0,00	0,00
NETTOFINANZIERUNGSSALDO										6.067.700,00	5.762.100,00	6.256.481,94

Detailnachweis 2023

95000	Aufgenommene Darlehen und Schuldendienst	QS	MVAG	MVAG	AOB	R	VA 2023	VA 2022	RA 2021	VA 2023	VA 2022	RA 2021
Konto		VH/EH	FH				Ergebnis			Finanzierung		
6 346000	Investitionsdarlehen von Finanzunternehmen	55	1411	3514	0400	A			0,00	0,00	1.300,00	0,00
2 346000	Investitionsdarlehen von Finanzunternehmen	55	1411	3514	0401	A			7.086.462,89	0,00	0,00	0,00
2 359000	Sonstige kurzfristige Finanzschulden	55	1511	3513	0401	A			186.166,67	0,00	0,00	0,00
2 382000	Rückstellungen für ausstehende Rechnungen		1532		0401	A			29.549,65	0,00	0,00	0,00
2 815000	Erträge aus der Auflösung von RST f. ausstehende Rechnu	18	2117		0401	A	20.100,00		39.044,54			
1 346000	Investitionsdarlehen von Finanzunternehmen	65		3614	0401	A			0,00	2.470.300,00	2.641.800,00	3.743.231,99
1 650000	Zinsen für Finanzschulden in Euro	25	2241	3241	0401	A	91.100,00	125.000,00	174.215,22	91.100,00	125.000,00	174.215,22
1 688000	Dotierung von Rückstellungen für ausstehende Rechnungen	24	2226		0401	A	9.700,00		29.549,65			
Summe Aktiva (Vermögen)									0,00			
Summe Passiva (Vermögen)									7.302.179,21			
Summe Erträge (Ergebnis)							20.100,00	0,00	39.044,54			
Summe Aufwendungen (Ergebnis)							100.800,00	125.000,00	203.764,87			
NETTOERGEBNIS							-80.700,00	-125.000,00	-164.720,33			
Summe Einzahlungen (Finanzierung)										0,00	1.300,00	0,00
Summe Auszahlungen (Finanzierung)										2.561.400,00	2.766.800,00	3.917.447,21
NETTOFINANZIERUNGSSALDO										-2.561.400,00	-2.765.500,00	-3.917.447,21

Anlage 3b - Kontenplan und Kontenzuordnungen – Gemeinden

(1)	(2)	(3)	(4)	(5)	(6)	(7)	(8)	(9)	(10)	(11)
Klasse	Bezeichnung Klasse	UK	Bezeichnung Unterklasse (UK)	Gruppe	Bezeichnung Gruppe	MVAG Ebene 2 EHH ¹	MVAG Ebene 2 FHH - Einz. ²	MVAG Ebene 2 FHH - Ausz. ³	Ebene 2 VHH ⁴	Querschnitt- Kennziffer ⁵
0	Anlagen	00	Grundstücke und Grundstückseinrichtungen	000	Bebaute Grundstücke		3312	3412	1021	30/40
				001	Unbebaute Grundstücke		3312	3412	1021	30/40
				002	Straßenbauten		3312	3412	1021	30/40
				003	Grundstücke zu Straßenbauten		3312	3412	1021	30/40
				004	Wasser- und Abwasserbauten und -anlagen		3312	3412	1023	30/40
				005	Anlagen zu Straßenbauten		3312	3412	1021	30/40
				006	Sonstige Grundstückseinrichtungen		3312	3412	1021	30/40
		01	Gebäude und Bauten	010	Gebäude und Bauten		3313	3413	1022	30/40
				015	Kulturgüter unbeweglich		3316	3416	1027	30/40
		02	Maschinen und maschinelle Anlagen	020	Maschinen und maschinelle Anlagen		3314	3414	1025	31/41
		03	Werkzeuge und sonstige Erzeugungsmittel	030	Werkzeuge und sonstige Erzeugungsmittel		3314	3414	1025	31/41
		04	Amts-, Betriebs- und Geschäftsausstattung	040	Fahrzeuge		3314	3414	1025	31/41
				042	Amts-, Betriebs- und Geschäftsausstattung		3315	3415	1026	31/41
				046	Kulturgüter beweglich		3316	3416	1027	31/41
		05	Sonderanlagen	050	Sonderanlagen		3312	3412	1024	30/40
		06	Im Bau befindliche Anlagen	060	Im Bau befindliche Grundstückseinrichtungen		3312	3412	1028	30/40
				061	Im Bau befindliche Gebäude und Bauten		3313	3413	1028	30/40
				062	Im Bau befindliche technische Anlagen/Fahrzeuge/Maschinen		3314	3414	1028	30/41
				063	Im Bau befindliche Anlagen (Amts-, Betriebs- und Geschäftsausstattung)		3315	3415	1028	30/40
		07	Aktivierungsfähige Rechte (immaterielle Vermögenswerte)	070	Aktivierungsfähige Rechte (immaterielle Vermögenswerte)		3311	3411	1010	32/42
		08	Beteiligungen und aktive Finanzinstrumente	080	Beteiligungen an verbundenen Unternehmen		3317	3417	1041	50/60
				081	Beteiligungen an assoziierten Unternehmen		3317	3417	1042	50/60
				082	Sonstige Beteiligungen		3317	3417	1043	50/60
				083	Verwaltete Einrichtungen, die der Kontrolle unterliegen		3317	3417	1044	50/60
				084	Bis zur Endfälligkeit gehaltene Finanzinstrumente - langfristig		3550	3650	1031	50/60
				085	Zur Veräußerung verfügbare Finanzinstrumente - langfristig		3550	3650	1032	50/60
				086	Derivative Finanzinstrumente ohne Grundgeschäft - langfristig		3550	3650	1034	50/60
				088	Partizipationskapital		3550	3650	1033	50/60
				089	Hybridkapital		3550	3650	1033	50/60
		09	Wertberichtigungen zu Anlagen und immateriellen Vermögenswerten (nur Anlagenbuchführung)	090	Wertberichtigungen zu aktivierungsfähigen Rechten (immaterielle Vermögenswerte)				1010	
				091	Wertberichtigungen zu Grundstücken, Grundstückseinrichtungen und Infrastruktur				1021	
				092	Wertberichtigungen zu Gebäuden und Bauten				1022	
				093	Wertberichtigungen zu Wasser- und Abwasserbauten- und anlagen				1023	
				094	Wertberichtigungen zu Sonderanlagen				1024	
				095	Wertberichtigungen zu technischen Anlagen, Fahrzeugen und Maschinen				1025	
				096	Wertberichtigungen zu Amts-, Betriebs- und Geschäftsausstattung				1026	
				097	Wertberichtigungen zu Kulturgütern				1027	
1	Vorräte	10	Gebrauchsgüter	100	Gebrauchsgüter			3221	1141	31/41
		11	Handelswaren	113	Handelswaren			3221	1141	31/41
		12	Roh-,Hilfs- und Baustoffe	120	Roh-,Hilfs- und Baustoffe			3221	1141	31/41
		13	Lebens- und Futtermittel	130	Lebensmittel			3221	1141	31/41
				135	Futtermittel			3221	1141	31/41
		15	Betriebsstoffe und sonstige Verbrauchsgüter							

Anlage 3b - Kontenplan und Kontenzuordnungen – Gemeinden

(1)	(2)	(3)	(4)	(5)	(6)	(7)	(8)	(9)	(10)	(11)
Klasse	Bezeichnung Klasse	UK	Bezeichnung Unterklasse (UK)	Gruppe	Bezeichnung Gruppe	MVAG Ebene 2 EHH ¹	MVAG Ebene 2 FHH - Einz. ²	MVAG Ebene 2 FHH - Ausz. ³	Ebene 2 VHH ⁴	Querschnitt- Kennziffer ⁵
				150	Betriebsstoffe			3221	1141	31/41
				159	Sonstige Verbrauchsgüter			3221	1141	31/41
		17	Fertige und unfertige Erzeugnisse							
				170	Fertige Erzeugnisse			3221	1141	31/41
				175	Unfertige Erzeugnisse			3221	1141	31/41
2	Geld, Forderungen, aktive Rechnungsabgrenzung, Zahlungsmittelreserven									
		20	Kassenbestände						1151	
		21	Konten bei Kreditinstituten							
		22	Schecks, geldgleiche Wertgegenstände und aktive Finanzinstruments - kurzfristiges Finanzvermögen						1151/1511	
				220	Empfangene Schecks und geldgleiche Wertgegenstände				1151	
				223	Bis zur Endfälligkeit gehaltene aktive Finanzinstrumente - kurzfristig		3550	3650	1160	50/60
				224	Zur Veräußerung verfügbare aktive Finanzinstrumente - kurzfristig		3550	3650	1160	50/60
		23	Forderungen aus Lieferungen und Leistungen sowie aus Abgaben							
				230	Kurzfristige Forderungen aus Lieferungen und Leistungen				1131	
				231	Langfristige Forderungen aus Lieferungen und Leistungen				1061	
				233	Forderungen aus Abgaben				1132	
		24	Darlehen (langfristig)							
				240	Darlehen an Bund, Bundesfonds und Bundeskammern		3321	3421	1062	52/62
				241	Darlehen an Länder, Landesfonds und Landeskammern		3321	3421	1062	52/62
				242	Darlehen an Gemeinden, Gemeindeverbände (ohne marktbestimmte Tätigkeit) und Gemeindefonds		3321	3421	1062	52/62
				243	Darlehen an Sozialversicherungsträger		3321	3421	1062	52/62
				244	Darlehen an sonstige Träger öffentlichen Rechts		3321	3421	1062	52/62
				245	Darlehen an Unternehmen (ohne Finanzunternehmen)		3323	3423	1062	53/63
				246	Darlehen an private Haushalte		3323	3423	1062	53/63
				247	Darlehen an private Organisationen ohne Erwerbszweck und andere		3323	3423	1062	53/63
				248	Darlehen an Beteiligungen		3322	3422	1062	53/63
				249	Darlehen an Finanzunternehmen		3323	3423	1062	53/63
		27	Vorsteuer, Vorschüsse und Kautionen							
				270	Finanzamt Vorsteuerbeträge (nicht voranschlagswirksame Gebarung)		4110	4210	1134	
				271	Umsatzsteuer Verrechnungskonto - Gutschrift (nicht voranschlagswirksame Gebarung)		4110	4210	1134	
				272	Kautionen (nicht voranschlagswirksame Gebarung)		4110	4210	1134	
				273	Bezugsvorschüsse an private Haushalte		3325	3425	1063	53/63
				279	Sonstige für Dritte geleistete Vorschüsse (nicht voranschlagswirksame Gebarung)		4110	4210	1134	
		28	Geleistete Anzahlungen und sonstige Forderungen							
				280	Geleistete Anzahlungen für Anlagen		3325	3425	1028	
				281	Geleistete Anzahlungen für Vorräte		3325	3425	1142	
				282	Geleistete Anzahlungen für Lieferungen und Leistungen		3325	3425	1133	
				283	Sonstige kurzfristige Forderungen				1133	
				284	Sonstige langfristige Forderungen				1063	
				287	Sonstige kurzfristige Forderungen (nicht voranschlagswirksame Gebarung)		4110	4210	1134	
		29	ARAP, Zahlungsmittelreserven und Wertberichtigungen zu Forderungen							
				290	Aktive Rechnungsabgrenzung		4110	4210	1170	
				291	Wertberichtigungen zu langfristigen Forderungen aus Lieferungen und Leistungen				1061	
				292	Wertberichtigungen zu langfristigen Forderungen aus gewährten Darlehen				1062	
				293	Zahlungsmittelreserven für endfällige Darlehen				1152	51/61
				294	Zahlungsmittelreserven für zweckgebundene Haushaltsrücklagen				1152	51/61
				295	Zahlungsmittelreserven für allgemeine Haushaltsrücklagen				1152	51/61
				296	Wertberichtigungen zu sonstigen langfristigen Forderungen				1063	
				297	Wertberichtigungen zu kurzfristigen Forderungen aus Lieferungen und Leistungen				1131	
				298	Wertberichtigungen zu kurzfristigen Forderungen aus Abgaben				1132	
				299	Wertberichtigungen zu sonstigen kurzfristigen Forderungen				1133	
3	Fremdmittel, Kapitaltransfers									
		30	Kapitaltransfers							
				300	Kapitaltransfers von Bund, Bundesfonds und Bundeskammern		3331		1311	33
				301	Kapitaltransfers von Ländern, Landesfonds und Landeskammern		3331		1311	33
				302	Kapitaltransfers von Gemeinden, Gemeindeverbänden (ohne marktbestimmte Tätigkeit) und Gemeindefonds		3331		1311	33
				303	Kapitaltransfers von sonstigen Trägern des öffentlichen Rechts und Sozialversicherungsträgern		3331		1311	33

Anlage 3b - Kontenplan und Kontenzuordnungen – Gemeinden

(1)	(2)	(3)	(4)	(5)	(6)	(7)	(8)	(9)	(10)	(11)
Klasse	Bezeichnung Klasse	UK	Bezeichnung Unterklasse (UK)	Gruppe	Bezeichnung Gruppe	MVAG Ebene 2 EHH ¹	MVAG Ebene 2 FHH - Einz. ²	MVAG Ebene 2 FHH - Ausz. ³	Ebene 2 VHH ⁴	Querschnitt- Kennziffer ⁵
				304	Kapitaltransfers von Beteiligungen			3332	1312	34
				305	Kapitaltransfers von Unternehmen (ohne Finanzunternehmen)			3333	1313	34
				306	Kapitaltransfers von Finanzunternehmen			3333	1313	34
				307	Kapitaltransfers von privaten Haushalten und privaten Organisationen ohne Erwerbszweck und andere			3334	1313	34
				308	Kapitaltransfers vom Ausland			3335	1313	34
				309	Kapitaltransfers von der Europäischen Union			3335	1313	33
	31	Leasing		310	Verbindlichkeiten aus Finanzierungsleasing				3615	1422
				311	Forderungskauf (Schuldeinlösung)				3614	1411
	32	Derivative Finanzinstrumente		320	Kurzfristige Forderungen aus derivativen FI in fremder Währung mit Grundgeschäft (-)		3530	3630	1512	55/65
				321	Kurzfristige Verbindlichkeiten aus derivativen Finanzinstrumenten in Euro mit Grundgeschäft		3530	3630	1513	55/65
				322	Kurzfristige Forderungen aus derivativen Finanzinstrumenten in Euro mit Grundgeschäft (-)		3530	3630	1512	55/65
				323	Kurzfristige Verbindlichkeiten aus derivativen Finanzinstrumenten in fremder Währung mit Grundgeschäft		3530	3630	1513	55/65
				324	Langfristige Forderungen aus derivativen Finanzinstrumenten in fremder Währung mit Grundgeschäft (-)		3530	3630	1412	55/65
				325	Langfristige Verbindlichkeiten aus derivativen FI in Euro mit Grundgeschäft		3530	3630	1413	55/65
				326	Langfristige Forderungen aus derivativen FI in Euro mit Grundgeschäft (-)		3530	3630	1412	55/65
				327	Langfristige Verbindlichkeiten aus derivativen FI in fremder Währung mit Grundgeschäft		3530	3630	1413	55/65
				328	Langfristige Verbindlichkeiten aus derivativen FI ohne Grundgeschäft				1423	
	33	Verbindlichkeiten aus Lieferungen und Leistungen, Abgaben und sonstige Verbindlichkeiten		331	Kurzfristige Verbindlichkeiten aus Lieferungen und Leistungen					1521
				332	Langfristige Verbindlichkeiten aus Lieferungen und Leistungen					1421
				333	Kurzfristige Verbindlichkeiten aus Abgaben					1522
				334	Sonstige kurzfristige Verbindlichkeiten					1523
				335	Sonstige langfristige Verbindlichkeiten					1423
	34	Investitionsdarlehen		340	Investitionsdarlehen von Bund, Bundesfonds und Bundeskammern		3511	3611	1411	54/64
				341	Investitionsdarlehen von Ländern, Landesfonds und Landeskammern		3511	3611	1411	54/64
				342	Investitionsdarlehen von Gemeinden, Gemeindeverbänden (ohne marktbestimmte Tätigkeit) und Gemeindefonds		3511	3611	1411	54/64
				343	Investitionsdarlehen von Sozialversicherungsträgern		3511	3611	1411	54/64
				344	Investitionsdarlehen von sonstigen Trägern des öffentlichen Rechts		3511	3611	1411	54/64
				345	Investitionsdarlehen von Beteiligungen		3512	3612	1411	55/65
				346	Investitionsdarlehen von Finanzunternehmen		3514	3614	1411	55/65
				347	Investitionsdarlehen von Unternehmen (ohne Finanzunternehmen) und anderen		3513	3613	1411	55/65
				348	Auslandsanleihen für Investitionszwecke		3513	3613	1411	55/65
				349	Inlandsanleihen für Investitionszwecke		3513	3613	1411	55/65
	35	Aufnahme langfristiger und kurzfristiger Finanzschulden		350	Finanzschulden in Euro gegenüber Bund, Bundesfonds und Bundeskammern		3511	3611	1411	54/64
				351	Finanzschulden in Euro gegenüber Ländern, Landesfonds und Landeskammern		3511	3611	1411	54/64
				352	Finanzschulden in Euro gegenüber Gemeinden, Gemeindeverbänden (ohne marktbestimmte Tätigkeit) und Gemeindefonds		3511	3611	1411	54/64
				353	Finanzschulden in Euro gegenüber Sozialversicherungsträgern		3511	3611	1411	54/64
				354	Finanzschulden in Euro gegenüber sonstigen Trägern des öffentlichen Rechts		3511	3611	1411	54/64
				355	Finanzschulden in Euro gegenüber Beteiligungen		3512	3612	1411	55/65
				356	Finanzschulden in Euro gegenüber Finanzunternehmen		3514	3614	1411	55/66
				357	Finanzschulden in Euro gegenüber Unternehmen (ohne Finanzunternehmen) und anderen		3513	3613	1411	55/65
				358	Kurzfristige Finanzschulden aus Barvorlagen					1511
				359	Sonstige kurzfristige Finanzschulden		3513	3613	1511	55/65
	36	Erläge (nicht voranschlagswirksame Gebarung)		360	Umsatzsteuer (nicht voranschlagswirksame Gebarung)		4120	4220	1524	
				361	Erläge von/für Dienststellen der Gebietskörperschaften (nicht voranschlagswirksame Gebarung)		4120	4220	1524	
				362	Gehaltsabzugsgebarungen (nicht voranschlagswirksame Gebarung)		4120	4220	1524	
				363	Einbehaltungen und Überzahlungen von Dritten (nicht voranschlagswirksame Gebarung)		4120	4220	1524	
				364	Einbehaltungen und Überzahlungen von Stiftungen und Fonds (nicht voranschlagswirksame Gebarung)		4120	4220	1524	
				368	Barvorlagen (nicht voranschlagswirksame Gebarung)		4130	4230	1524	
				369	Sonstige Erläge (nicht voranschlagswirksame Gebarung)		4120	4220	1524	
	37	Erhaltene Anzahlungen und so Verb. (nicht voranschlagswirksame Gebarung)		370	Erhaltene Anzahlungen (nicht voranschlagswirksame Gebarung)		4120	4220	1524	
				371	Umsatzsteuer Verrechnungskonto - Zahllast (nicht voranschlagswirksame Gebarung)		4120	4220	1524	
				379	Sonstige Verbindlichkeiten (nicht voranschlagswirksame Gebarung)		4120	4220	1524	

Anlage 3b - Kontenplan und Kontenzuordnungen – Gemeinden

(1)	(2)	(3)	(4)	(5)	(6)	(7)	(8)	(9)	(10)	(11)
Klasse	Bezeichnung Klasse	UK	Bezeichnung Unterklasse (UK)	Gruppe	Bezeichnung Gruppe	MVAG Ebene 2 EHH ¹	MVAG Ebene 2 FHH - Einz. ²	MVAG Ebene 2 FHH - Ausz. ³	Ebene 2 VHH ⁴	Querschnitt- Kennziffer ⁵
		38	Rückstellungen							
				380	Rückstellungen für Prozesskosten					1531
				381	Rückstellungen für nicht konsumierte Urlaube					1533
				382	Rückstellungen für ausstehende Rechnungen					1532
				383	Rückstellungen für-Abfertigungen					1431
				384	Rückstellungen für Jubiläumszuwendungen					1432
				385	Rückstellungen für Haftungen					1433
				386	Rückstellungen für Sanierung von Altlasten					1434
				387	Rückstellungen für Pensionen (Säule I)					1435
				388	Rückstellungen für Betriebspensionen (Säule II)					1435
		39	Passive Rechnungsabgrenzung und sonstige Rückstellungen							
				390	Passive Rechnungsabgrenzung		4120	4220		1540
				391	Sonstige kurzfristige Rückstellungen					1534
				392	Sonstige langfristige Rückstellungen					1436
4	Gebrauchs- und Verbrauchsgüter sowie Handelswaren									
		40	Gebrauchsgüter							
				400	Geringwertige Wirtschaftsgüter (GWG)	2221		3221		23
				402	Verbrauchsgüter für innerbetriebliche Leistungen	2221		3221		23
				409	Ersatzteile	2221		3221		23
		41	Handelswaren (Verbrauch)							
				413	Handelswaren	2221		3221		23
		42	Roh-, Hilfs- und Baustoffe							
				420	Roh-, Hilfs- und Baustoffe	2221		3221		23
		43	Lebens- und Futtermittel							
				430	Lebensmittel	2221		3221		23
				431	Futtermittel	2221		3221		23
		45	Betriebsstoffe und sonstige Verbrauchsgüter							
				451	Brennstoffe	2221		3221		23
				452	Treibstoffe	2221		3221		23
				453	Schmier- und Schleifmittel	2221		3221		23
				454	Reinigungsmittel	2221		3221		23
				455	Chemische und sonstige artverwandte Mittel	2221		3221		23
				456	Schreib-, Zeichen- und sonstige Büromittel	2221		3221		23
				457	Druckwerke	2221		3221		23
				458	Mittel zur ärztlichen Betreuung und Gesundheitsvorsorge	2221		3221		23
				459	Sonstige Verbrauchsgüter	2221		3221		23
		48	Fremdbearbeitung (Lohnarbeit)							
				480	Fremdbearbeitung (Lohnarbeit)	2221		3221		23
5	Leistungen für Personal									
		50	Geldbezüge der Beamten							
				500	Geldbezüge der Beamten der Verwaltung	2211		3211		20
				501	Geldbezüge der Beamten in handwerklicher Verwendung	2211		3211		20
		51	Geldbezüge der Vertragsbediensteten							
				510	Geldbezüge der Vertragsbediensteten der Verwaltung	2211		3211		20
				511	Geldbezüge der Vertragsbediensteten in handwerklicher Verwendung	2211		3211		20
		52	Geldbezüge der sonstigen Bediensteten							
				520	Geldbezüge der ganzjährig beschäftigten Angestellten	2211		3211		20
				521	Geldbezüge der ganzjährig beschäftigten Arbeiter	2211		3211		20
				522	Geldbezüge der nicht ganzjährig beschäftigten Angestellten	2211		3211		20
				523	Geldbezüge der nicht ganzjährig beschäftigten Arbeiter	2211		3211		20
		53	Sachbezüge der Beamten							
				530	Sachbezüge der Beamten der Verwaltung	2213		3213		
				531	Sachbezüge der Beamten in handwerklicher Verwendung	2213		3213		
		54	Sachbezüge der Vertragsbediensteten							
				540	Sachbezüge der Vertragsbediensteten der Verwaltung	2213		3213		
				541	Sachbezüge der Vertragsbediensteten in handwerklicher Verwendung	2213		3213		
		55	Sachbezüge der sonstigen Bediensteten							
				550	Sachbezüge der ganzjährig beschäftigten Angestellten	2213		3213		

Anlage 3b - Kontenplan und Kontenzuordnungen – Gemeinden

(1)	(2)	(3)	(4)	(5)	(6)	(7)	(8)	(9)	(10)	(11)
Klasse	Bezeichnung Klasse	UK	Bezeichnung Unterklasse (UK)	Gruppe	Bezeichnung Gruppe	MVAG Ebene 2 EHH ¹	MVAG Ebene 2 FHH - Einz. ²	MVAG Ebene 2 FHH - Ausz. ³	Ebene 2 VHH ⁴	Querschnitt- Kennziffer ⁵
				551	Sachbezüge der ganzjährig beschäftigten Arbeiter	2213		3213		
				552	Sachbezüge der nicht ganzjährig beschäftigten Angestellten	2213		3213		
				553	Sachbezüge der nicht ganzjährig beschäftigten Arbeiter	2213		3213		
		56	Nebengebühren, Mehrleistungsvergütungen und Zuwendungen	563	Sonstige Aufwandsentschädigungen	2213		3213		20
				564	Vergütungen für Nebentätigkeit	2211		3211		20
				565	Mehrleistungsvergütungen	2211		3211		20
				566	Zuwendungen aus Anlass von Dienstjubiläen	2212		3212		20
				567	Belohnungen, Geldaushilfen und Leistungsprämien	2213		3213		20
				569	Sonstige Nebengebühren	2211		3211		20
		58	Dienstgeberbeiträge	580	Dienstgeberbeiträge zum Ausgleichsfonds für Familienbeihilfen	2212		3212		20
				581	Dienstgeberbeiträge zur Alterssicherung	2212		3212		20
				582	Sonstige Dienstgeberbeiträge zur sozialen Sicherheit	2212		3212		20
				588	Kommunalsteuer	2212		3212		20
		59	Freiwillige Sozialleistungen (nur Barleistungen) und Rückstellungen für Personal	590	Freiwillige Sozialleistungen	2212		3212		20
				591	Dotierung von Rückstellungen für Abfertigungen	2214				
				592	Dotierung von Rückstellungen für Jubiläumszuwendungen	2214				
				593	Dotierung von Rückstellungen für nicht konsumierte Urlaube	2214				
				594	Dotierung von sonstigen Personalarückstellungen	2214				
6	Sonstiger Verwaltungs- und Betriebsaufwand									
		60	Energiebezüge	600	Energiebezüge	2222		3222		24
		61	Instandhaltung (durch Dritte)	610	Instandhaltung von Grund und Boden	2224		3224		24
				611	Instandhaltung von Straßenbauten	2224		3224		24
				612	Instandhaltung von Wasser- und Abwasserbauten und -anlagen	2224		3224		24
				613	Instandhaltung von sonstigen Grundstückseinrichtungen	2224		3224		24
				614	Instandhaltung von Gebäuden und Bauten	2224		3224		24
				615	Instandhaltung von Kulturgütern	2224		3224		24
				616	Instandhaltung von Maschinen und maschinellen Anlagen	2224		3224		24
				617	Instandhaltung von Fahrzeugen	2224		3224		24
				618	Instandhaltung von sonstigen Anlagen	2224		3224		24
				619	Instandhaltung von Sonderanlagen	2224		3224		24
		62	Personen- und Gütertransporte	620	Transporte durch die Bahn	2222		3222		24
				621	Sonstige Transporte	2222		3222		24
		63	Post- und Telekommunikationsdienste	630	Postdienste	2222		3222		24
				631	Telekommunikationsdienste	2222		3222		24
		64	Rechts- und Beratungsaufwand	640	Rechts- und Beratungsaufwand	2222		3222		24
		65	Zinsen und Geldverkehrsspesen	650	Zinsen für Finanzschulden in Euro	2241		3241		25
				651	Zinsaufwand für Finanzierungsleasing	2241		3241		25
				652	Zinsen und sonstige Aufwendungen aus derivativen Finanzinstrumenten mit Grundgeschäft in Euro	2241		3241		68
				653	Zinsen für Finanzschulden in fremder Währung	2241		3241		25
				654	Zinsen und sonstige Aufwendungen aus derivativen Finanzinstrumenten ohne Grundgeschäft in fremder Währung	2242		3242		68
				655	Zinsen und sonstige Aufwendungen aus derivativen Finanzinstrumenten mit Grundgeschäft in fremder Währung	2241		3241		68
				656	Skontoaufwand	2225		3225		24
				657	Disagien	2244		3244		25
				658	Zinsen und sonstige Aufwendungen aus derivativen Finanzinstrumenten ohne Grundgeschäft in Euro	2242		3242		68
				659	Geldverkehrs- und Bankspesen	2244		3244		24
		67	Versicherungen	670	Versicherungen	2222		3222		24
		68	Abschreibungen und Dotierung von Rückstellungen	680	Planmäßige Abschreibung	2226				

Anlage 3b - Kontenplan und Kontenzuordnungen – Gemeinden

(1)	(2)	(3)	(4)	(5)	(6)	(7)	(8)	(9)	(10)	(11)
Klasse	Bezeichnung Klasse	UK	Bezeichnung Unterklasse (UK)	Gruppe	Bezeichnung Gruppe	MVAG Ebene 2 EHH ¹	MVAG Ebene 2 FHH - Einz. ²	MVAG Ebene 2 FHH - Ausz. ³	Ebene 2 VHH ⁴	Querschnitt- Kennziffer ⁵
				681	Außerplanmäßige Abschreibung	2226				
				682	Wertberichtigungen zu Finanzinstrumenten	2245				
				683	Verluste aus dem Abgang von Sachanlagen und immateriellen Vermögenswerten	2226				
				685	Dotierung von Rückstellungen für Prozesskosten	2226				
				686	Dotierung von Rückstellungen für Haftungen	2226				
				687	Dotierung von Rückstellungen für Sanierungen von Altlasten	2226				
				688	Dotierung von Rückstellungen für ausstehende Rechnungen	2226				24
				689	Dotierung von sonstigen Rückstellungen	2226				
		69	Schadensfälle, Wertberichtigungen und Kursverluste							
				690	Abschreibung von Forderungen (Schadensfälle)	2225				
				691	Schadensvergütungen	2225		3225		24
				694	Aufwendungen aus der Bewertung von Beteiligungen	2245				
				695	Wertberichtigungen zu Forderungen	2226				
				696	Wertberichtigungen zu Forderungen aus gewährten Darlehen	2237				
				697	Kursverluste	2244		3244		
				698	Sonstige Wertberichtigungen / Bestandsminderungen am kurzfristigen und langfristigen Vermögen	2226				
				699	Verluste aus dem Abgang von Beteiligungen und aktiven Finanzinstrumenten	2245				
7	Sonstiger Verwaltungs- und Betriebsaufwand									
		70	Miet- und Pachtaufwand, Leasing, Public Private Partnerships (PPP)							
				700	Miet- und Pachtaufwand	2223		3223		24
				705	Operating Leasing	2223		3223		24
				707	Nutzungsentgelte an Public Private Partnerships (PPP)	2223		3223		24
		71	Öffentliche Abgaben							
				710	Öffentliche Abgaben, ohne Gebühren gemäß FAG	2225		3225		24
				711	Gebühren für die Benützung von Gemeindeeinrichtungen und Anlagen gemäß FAG	2225		3225		24
		72	Verschiedene Aufwendungen							
				720	Kostenbeiträge (Kostensätze) für Leistungen	2225		3225		24
				721	Bezüge der gewählten Organe	2225		3225		22
				722	Rückersätze von Erträgen	2225		3225		24
				723	Amtspauschalien und Repräsentationsaufwendungen	2225		3225		24
				724	Reisegebühren	2225		3225		24
				725	Bibliothekserfordernisse	2225		3225		24
				726	Mitgliedsbeiträge an Institutionen	2225		3225		24
				728	Entgelte für sonstige Leistungen	2225		3225		24
				729	Sonstige Aufwendungen	2225		3225		24
		75	Transferleistungen							
				750	Transfers an Bund, Bundesfonds und Bundeskammern	2231		3231		26
				751	Transfers an Länder, Landesfonds und Landeskammern	2231		3231		26
				752	Transfers an Gemeinden, Gemeindeverbände (ohne marktbestimmte Tätigkeit) und Gemeindefonds	2231		3231		26
				753	Transfers an Sozialversicherungsträger	2231		3231		26
				754	Transfers an sonstige Träger des öffentlichen Rechts	2231		3231		26
				755	Transfers an Unternehmen (ohne Finanzunternehmen) und andere	2233		3233		27
				756	Transfers an Finanzunternehmen	2233		3233		27
				757	Transfers an private Organisationen ohne Erwerbszweck	2234		3234		27
				759	Transfers an Unternehmungen, (Eigenbetriebe) ohne Rechtspersönlichkeit	2233		3233		27
		76	Transferleistungen							
				760	Pensionen und sonstige Ruhebezüge (einschließlich Dienstgeberbeiträge)	2234		3234		21
				761	Dotierung von Pensionsrückstellungen (Säule I)	2237				
				762	Dotierung von Rückstellungen für Betriebspensionen (Säule II)	2237				21
				764	Entschädigungen	2234		3234		27
				768	Sonstige Transfers an private Haushalte	2234		3234		27
				769	Gewinnentnahmen von Unternehmungen und marktbestimmten Betrieben der Gemeinde (innerhalb der Gemeinde) Abschnitte 85-89	2243		3243		28
		77	Kapitaltransfers							
				770	Kapitaltransfers an Bund, Bundesfonds und Bundeskammern	2231		3431		43
				771	Kapitaltransfers an Länder, Landesfonds und Landeskammern	2231		3431		43
				772	Kapitaltransfers an Gemeinden, Gemeindeverbände (ohne marktbestimmte Tätigkeit) und Gemeindefonds	2231		3431		43
				773	Kapitaltransfers an Sozialversicherungsträger	2231		3431		43
				774	Kapitaltransfers an sonstige Träger des öffentlichen Rechts	2231		3431		43
				775	Kapitaltransfers an Unternehmen (ohne Finanzunternehmen) und andere	2233		3433		44

Anlage 3b - Kontenplan und Kontenzuordnungen – Gemeinden

(1)	(2)	(3)	(4)	(5)	(6)	(7)	(8)	(9)	(10)	(11)
Klasse	Bezeichnung Klasse	UK	Bezeichnung Unterklasse (UK)	Gruppe	Bezeichnung Gruppe	MVAG Ebene 2 EHH ¹	MVAG Ebene 2 FHH - Einz. ²	MVAG Ebene 2 FHH - Ausz. ³	Ebene 2 VHH ⁴	Querschnitt- Kennziffer ⁵
				776	Kapitaltransfers an Finanzunternehmen	2233		3433		44
				777	Kapitaltransfers an private Organisationen ohne Erwerbszweck	2234			3434	44
				778	Kapitaltransfers an private Haushalte	2234			3434	44
				779	Investitions- und Tilgungszuschüsse zwischen Unternehmen und marktbestimmten Betrieben der Gemeinde (innerhalb der Gemeinde)	2236			3236	44
		78	(Kapital-)Transfers an Beteiligungen und das Ausland							
				780	Transfers an das Ausland	2235			3235	27
				781	Transfers an Beteiligungen der Gemeinde/des Gemeindeverbandes	2232			3232	27
				785	Kapitaltransfers an das Ausland	2235			3435	44
				786	Kapitaltransfers an Beteiligungen der Gemeinde/des Gemeindeverbandes	2232			3432	44
		79	Inanspruchnahme von Haftungen, Zuweisung an Haushaltsrücklagen							
				790	Inanspruchnahme von Haftungen	2225			3226	24
				793	Zuweisung an Zahlungsmittelreserve endfällige Darlehen	2401				
				794	Zuweisung an zweckgebundene Haushaltsrücklagen	2401				
				795	Zuweisung an allgemeine Haushaltsrücklagen	2401				
8	Erträge	80	Erträge aus Veräußerungen							
				800	Veräußerungen von immateriellen Vermögenswerten	2116	3311			32
				801	Veräußerungen von Grundstücken und Grundstückseinrichtungen	2116	3312			30
				802	Veräußerungen von Gebäuden und Bauten	2116	3313			30
				803	Veräußerungen von technischen Anlagen, Fahrzeugen und Maschinen	2116	3314			31
				804	Veräußerungen von Amts-, Betriebs- und Geschäftsausstattung	2116	3315			31
				805	Veräußerungen von Kulturgütern	2116	3316			30/31
				806	Veräußerungen von Beteiligungen	2116	3317			50
				807	Veräußerungen von aktiven Finanzinstrumenten	2116	3550			50
				808	Veräußerungen von Waren	2116	3116			16
				809	Gegenwerte von Sachbezugsleistungen	2116	3116			
		81	Erträge aus Leistungen und sonstige nicht finanzierungswirksame Erträge							
				810	Erträge aus Leistungen	2114	3114			13
				811	Miete- und Pachtertrag	2115	3115			14
				812	Gebühren für sonstige Leistungen	2114	3114			13
				813	Erträge aus der Auflösung von Investitionszuschüssen (Kapitaltransfers)	2127				
				814	Erträge aus der Berichtigung von Lieferungen und Leistungen	2116	3116			18
				815	Erträge aus der Auflösung von Rückstellungen für ausstehende Rechnungen/Betriebspensionen	2117				18
				816	Kostenbeiträge (Kostensätze) für sonstige Leistungen	2114	3114			13
				817	Erträge aus der Auflösung von sonstigen Rückstellungen	2117				
				818	Erträge aus der Bewertung von Beteiligungen und aktiven Finanzinstrumenten	2136				
				819	Übrige nicht finanzierungswirksame Erträge	2117				
		82	Sonstige Erträge aus wirtschaftlicher Tätigkeit							
				820	Zinserträge aus Darlehen und aktiven Finanzinstrumenten	2131	3131			14
				821	Zinserträge aus Finanzderivaten mit Grundgeschäft	2131	3131			58
				822	Dividenden und Gewinnabfuhr von Beteiligungen	2135	3135			14
				823	sonstige Zinserträge	2131	3131			14
				824	Agien	2134	3134			18
				825	Kursgewinne	2134	3134			
				826	Zinserträge aus Finanzderivaten ohne Grundgeschäft	2132	3131			58
				827	Kostensätze für die Überlassung von Bediensteten an Dritte	2116	3116			18
				828	Rückersätze von Aufwendungen	2116	3116			18
				829	Sonstige Erträge	2116	3116			18
		83	Eigene Abgaben							
				830	Grundsteuer von den land- und forstwirtschaftlichen Betrieben	2111	3111			10
				831	Grundsteuer von den Grundstücken	2111	3111			10
				832	Ausschließliche Landes(Gemeinde)abgaben	2111	3111			10
				833	Kommunalsteuer	2111	3111			10
				834	Fremdenverkehrsabgaben	2111	3111			10
				835	Parkometerabgaben	2111	3111			10
				837	Lustbarkeitsabgaben (Vergnügungssteuern) ohne Zweckwidmung des Ertrages	2111	3111			10
				838	Abgaben für das Halten von Tieren	2111	3111			10
				839	Abgaben von freiwilligen Feilbietungen	2111	3111			10
		84	Eigene Abgaben (Fortsetzung)							

Anlage 3b - Kontenplan und Kontenzuordnungen – Gemeinden

(1)	(2)	(3)	(4)	(5)	(6)	(7)	(8)	(9)	(10)	(11)
Klasse	Bezeichnung Klasse	UK	Bezeichnung Unterklasse (UK)	Gruppe	Bezeichnung Gruppe	MVAG Ebene 2 EHH ¹	MVAG Ebene 2 FHH - Einz. ²	MVAG Ebene 2 FHH - Ausz. ³	Ebene 2 VHH ⁴	Querschnitt- Kennziffer ⁵
				840	Abgaben von Ankündigungen	2111		3111		10
				841	Abgaben für den Gebrauch von öffentlichen Grund in den Gemeinden und des Luftraumes	2111		3111		10
				842	Zweitwohnsitzabgaben	2111		3111		10
				843	Ausschließliche Landes(Gemeinde)abgaben	2111		3111		10
				844	Ausschließliche Landes(Gemeinde)abgaben	2111		3111		10
				845	Ausschließliche Landes(Gemeinde)abgaben	2111		3111		10
				846	WB-Förderungsbeitrag	2111		3111		10
				847	Ausschließliche Landes(Gemeinde)abgaben	2111		3111		10
				848	Ausschließliche Landes(Gemeinde)abgaben	2111		3111		10
				849	Nebenansprüche	2111		3111		10
		85	Eigene Abgaben, Ertragsanteile							
				850	Interessentenbeiträge von Grundstückseigentümern und Anrainern (einmalig)	2111		3111		10
				851	Ausschließliche Landes(Gemeinde)abgaben	2111		3111		10
				852	Gebühren für die Benützung von Gemeindevorrichtungen und -anlagen	2113		3113		12
				853	Jagd- und Fischereiabgaben (Gemeindeanteile)	2111		3111		10
				854	Ausschließliche Landes(Gemeinde)abgaben	2111		3111		10
				855	Ausschließliche Landes(Gemeinde)abgaben	2111		3111		10
				856	Verwaltungsabgaben	2111		3111		10
				857	Kommissionsgebühren	2111		3111		10
				858	Ertragsanteile an der Spielbankabgabe	2112		3112		11
				859	Ertragsanteile ohne Spielbankabgabe	2112		3112		11
		86	Transferleistungen							
				860	Transfers von Bund, Bundesfonds und Bundeskammern	2121		3121		15
				861	Transfers von Ländern, Landesfonds und Landeskammern	2121		3121		15
				862	Transfers von Gemeinden, Gemeindeverbände (ohne marktbestimmte Tätigkeit) und Gemeindefonds	2121		3121		15
				863	Transfers von sonstigen Trägern öffentlichen Rechts und Sozialversicherungsträgern	2121		3121		15
				864	Transfers von Unternehmen (ohne Finanzunternehmen) und andere	2123		3123		16
				865	Transfers von Beteiligungen	2122		3122		16
				866	Transfers von Finanzunternehmen	2123		3123		16
				867	Transfers von privaten Organisationen ohne Erwerbszweck	2124		3124		16
				868	Transfers von privaten Haushalten	2124		3124		16
				869	Gewinnentnahmen von Unternehmen und marktbestimmte Betrieben der Gemeinde (innerhalb der Gemeinde) Abschnitte 85-89	2133		3133		17
		87	Kapitaltransfers, Investitions- und Tilgungszuschüsse							
				871	Kapitaltransfers aus Gemeinde-Bedarfszuweisungsmittel	2121		3121		33
				879	Investitions- und Tilgungszuschüsse zwischen Unternehmen und marktbestimmten Betrieben der Gemeinde (innerhalb der Gemeinde)	2126		3126		17
		88	Transfers vom Ausland							
				880	Transfers vom Ausland	2125		3125		16
				888	Transfers von der Europäischen Union	2125		3125		15
		89	Aktivierete Eigenleistungen, Bestandsveränderungen							
				890	Aktivierete Eigenleistungen	2117				
				891	Sonstige Wertaufholungen / Bestandsvermehrungen am kurzfristigen und langfristigen Vermögen	2117				
				892	Bestandsveränderungen von fertigen und unfertigen Erzeugnissen	2117				
				893	Entnahmen von Zahlungsmittelreserven für endfällige Darlehen	2301				
				894	Entnahmen von zweckgebundenen Haushaltsrücklagen	2301				
				895	Entnahmen von allgemeinen Haushaltsrücklagen	2301				
9	Kapital- und Abschlusskonten									
		90	Verrechnungskonten							
				901	Kassenbestandsveränderungen				1151	
				906	Verrechnungskonto für sonstige Kontengebarung und Umbuchungen				1151	
		91	Verrechnung zwischen operativer Gebarung und Projekten							
				910	Verrechnung zwischen-operativer Gebarung und Projekten				1220	
		93	Kapitalkonto und Haushaltsrücklagen							
				930	Saldo der erstmaligen Eröffnungsbilanz				1210	
				931	Kapitalausgleichskonto				1220	
				934	Zweckgebundene Haushaltsrücklagen				1230	
				935	Allgemeine Haushaltsrücklagen				1230	
				936	Innere Anleihen/Darlehen				1230	
		94	Sonstige Rücklagen							

Anlage 3b - Kontenplan und Kontenzuordnungen – Gemeinden

(1)	(2)	(3)	(4)	(5)	(6)	(7)	(8)	(9)	(10)	(11)
Klasse	Bezeichnung Klasse	UK	Bezeichnung Unterklasse (UK)	Gruppe	Bezeichnung Gruppe	MVAG Ebene 2 EHH ¹	MVAG Ebene 2 FHH - Einz. ²	MVAG Ebene 2 FHH - Ausz. ³	Ebene 2 VHH ⁴	Querschnitt- Kennziffer ⁵
				940	Neubewertungsrücklagen					1240
				941	Fremdwährungsumrechnungsrücklagen					1250
		96	Vermögensänderungskonten	960	Gewinn- und Verlustkonto/Jahresabschlussbuchungen					1220
		97	Eröffnungsbilanzkonto	970	Eröffnungsbilanzkonto/Jahresabschlussbuchungen					1220
		98	Abschlussbilanzkonto	980	Abschlussbilanzkonto/Jahresabschlussbuchungen					1220
		99	Berichtigungen zu Kapital	990	Berichtigungen der erstmaligen Eröffnungsbilanz					1210
				991	Nacherfassung von Vermögenswerten					1210

Fußnoten:

¹ EHH = Ergebnishaushalt

² FHH - Einz. = Einzahlungen im Finanzierungshaushalt

Gem. § 6 Abs. 8 sind je nach Sachverhalt aus den in den Anlagen 3a und 3b angegebenen Mittelverwendungs- und aufbringungsgruppen für die Finanzierungsrechnung die jeweils zutreffenden zu verwenden.

³ FHH - Ausz. = Auszahlungen im Finanzierungshaushalt

Gem. § 6 Abs. 8 sind je nach Sachverhalt aus den in den Anlagen 3a und 3b angegebenen Mittelverwendungs- und aufbringungsgruppen für die Finanzierungsrechnung die jeweils zutreffenden zu verwenden.

⁴ VHH = Vermögenshaushalt

⁵ Querschnitt | In Anl. 3b gem. Anlage 5b

Konten mit spezieller Kontenbezeichnung

Konto	Kontenbezeichnung lt. VA	Kontenbezeichnung lt. Anlage 3b
1.00000.721000.7	Bezüge der gewählten Organe, Mandatare	Bezüge der gewählten Organe
1.00000.721100.5	Bezüge der gewählten Organe, Gemeinderäte	Bezüge der gewählten Organe
1.00000.721200.3	Bezüge der gewählten Organe, Reisegebühren	Bezüge der gewählten Organe
1.01800.729200.7	Sonstige Aufwendungen, Schulsachaufwandsbeiträge	Sonstige Aufwendungen
1.02900.728700.4	Entgelte für sonstige Leistungen - Wasser	Entgelte für sonstige Leistungen
1.07000.729300.6	Sonstige Aufwendungen, Verstärkungsmittel für Pensionen	Sonstige Aufwendungen
2.85900.810200.3	Leistungserlöse	Erträge aus Leistungen
5.61101.005000.2	Bauliche Anlage zu Straßenbauten	Anlagen zu Straßenbauten
5.61218.002110.4	Straßenbauten (KV Hofhaymer Allee)	Straßenbauten
5.61269.002100.8	Straßenbauten, Grundeinlösungen	Straßenbauten
5.63300.004100.7	Wasser- und Abwasserbauten und -anlagen, Grundeinlösungen	Wasser- und Abwasserbauten und -anlagen
5.63400.280000.2	Geleistete Anzahlungen	Geleistete Anzahlungen für Anlagen
5.85100.004010.6	Wasser- und Abwasserbauten und -anlagen (Aigen 01)	Wasser- und Abwasserbauten und -anlagen
5.85100.004020.5	Wasser- und Abwasserbauten und -anlagen (Leopoldskron 01)	Wasser- und Abwasserbauten und -anlagen
5.85100.004030.4	Wasser- und Abwasserbauten und -anlagen (Gnigl 01)	Wasser- und Abwasserbauten und -anlagen
5.85100.004040.3	Wasser- und Abwasserbauten und -anlagen (Maxglan 02)	Wasser- und Abwasserbauten und -anlagen
5.85100.004050.2	Wasser- und Abwasserbauten und -anlagen (Hallwang 01)	Wasser- und Abwasserbauten und -anlagen
5.85100.004060.1	Wasser- und Abwasserbauten und -anlagen (Morzg 01)	Wasser- und Abwasserbauten und -anlagen
5.85100.004070.0	Wasser- und Abwasserbauten und -anlagen (Morzg 03)	Wasser- und Abwasserbauten und -anlagen
5.85100.004080.9	Wasser- und Abwasserbauten und -anlagen (Synergiebaustellen)	Wasser- und Abwasserbauten und -anlagen
5.85100.004090.8	Wasser- und Abwasserbauten und -anlagen (Leopoldskron-02)	Wasser- und Abwasserbauten und -anlagen
5.85100.004200.3	Wasser- und Abwasserbauten und -anlagen (Itzling 01)	Wasser- und Abwasserbauten und -anlagen
5.85100.004210.2	Wasser- und Abwasserbauten und -anlagen (Aigen 02)	Wasser- und Abwasserbauten und -anlagen
5.85100.004220.1	Wasser- und Abwasserbauten und -anlagen (Morzg 02)	Wasser- und Abwasserbauten und -anlagen
5.85100.004230.0	Wasser- und Abwasserbauten und -anlagen (Liefering 03)	Wasser- und Abwasserbauten und -anlagen
5.85100.004300.1	Wasser- und Abwasserbauten und -anlagen (Maxglan 01)	Wasser- und Abwasserbauten und -anlagen
5.85100.004400.9	Wasser- und Abwasserbauten und -anlagen (Rechte Altstadt 01)	Wasser- und Abwasserbauten und -anlagen
5.85100.004700.2	Wasser- und Abwasserbauten und -anlagen (Siezenheim 01)	Wasser- und Abwasserbauten und -anlagen
5.85100.004800.0	Wasser- und Kanalisationsbauten Linke Altstadt-01	Wasser- und Abwasserbauten und -anlagen
5.85100.004810.9	Wasser- und Abwasserbauten und -anlagen Linke Altstadt-02	Wasser- und Abwasserbauten und -anlagen
5.85300.010100.3	Gebäude	Gebäude und Bauten

Nachweis über Transferzahlungen 2023

operativer Haushalt

Bund, Bundesfonds und -kammern

Haushaltskonto

Einzahlungen

Auszahlungen

1.06300.750000.9	Städtekontakte und Partnerschaften	Transfers an Bund, Bundesfonds und Bundeskammern		100,00
1.28000.750000.9	Förderung von Universitäten und Hochschulen	Transfers an Bund, Bundesfonds und Bundeskammern		170.500,00
1.28000.750100.7	Förderung von Universitäten und Hochschulen	Transfers an Bund, Bundesfonds und Bundeskammern		100,00
1.28900.750000.0	Sonstige Einrichtungen und Maßnahmen	Transfers an Bund, Bundesfonds und Bundeskammern		151.500,00
1.32200.750000.9	Maßnahmen zur Förderung der Musikpflege	Transfers an Bund, Bundesfonds und Bundeskammern		100,00
1.32200.770000.5	Maßnahmen zur Förderung der Musikpflege	Kapitaltransferzahlungen an Bund,Bundesfonds u.-kammern		100,00
1.63000.750000.5	Bundesflüsse	Transfers an Bund, Bundesfonds und Bundeskammern		10.000,00
1.63000.770000.1	Bundesflüsse	Kapitaltransferzahlungen an Bund,Bundesfonds u.-kammern		4.000,00
1.63100.770000.9	Konkurrenzgewässer	Kapitaltransferzahlungen an Bund,Bundesfonds u.-kammern		20.000,00
1.63300.770000.5	Wildbachverbauung	Kapitaltransferzahlungen an Bund,Bundesfonds u.-kammern		20.000,00
1.78200.750000.4	Wirtschaftspolitische Maßnahmen	Transfers an Bund, Bundesfonds und Bundeskammern		100,00
2.01100.860000.4	Personalamt	Transfers von Bund, Bundesfonds und Bundeskammern	27.000,00	
2.01600.860000.3	Informations- und Kommunikationstechnologie	Transfers von Bund, Bundesfonds und Bundeskammern	28.000,00	
2.01800.860000.9	Krankenfürsorgeanstalt	Transfers von Bund, Bundesfonds und Bundeskammern	785.000,00	
2.21100.860000.0	Volksschulen	Transfers von Bund, Bundesfonds und Bundeskammern	24.000,00	
2.21200.860000.8	Hauptschulen	Transfers von Bund, Bundesfonds und Bundeskammern	12.000,00	
2.21300.860000.6	Sonderschulen	Transfers von Bund, Bundesfonds und Bundeskammern	10.000,00	
2.24000.860000.9	Städtische Kindergärten und Horte	Transfers von Bund, Bundesfonds und Bundeskammern	60.000,00	
2.27300.860000.0	Stadtbibliothek	Transfers von Bund, Bundesfonds und Bundeskammern	56.000,00	
2.27300.860100.8	Stadtbibliothek	Transfers von Bund, Bundesfonds und Bundeskammern	55.000,00	
2.34040.860000.3	Salzburg Museum	Transfers von Bund, Bundesfonds und Bundeskammern	9.000,00	
2.40100.860000.7	Jugendamt	Transfers von Bund, Bundesfonds und Bundeskammern	11.000,00	
2.42900.860000.8	Freie Wohlfahrt; Sonstige Einrichtungen und Maßnahmen	Transfers von Bund, Bundesfonds und Bundeskammern	40.000,00	
2.51100.860000.3	Mutter- und Elternberatung	Transfers von Bund, Bundesfonds und Bundeskammern	100,00	
2.81500.860000.8	Park- und Gartenanlagen, Kinderspielplätze	Transfers von Bund, Bundesfonds und Bundeskammern	100,00	
2.81500.860100.6	Park- und Gartenanlagen, Kinderspielplätze	Transfers von Bund, Bundesfonds und Bundeskammern	30.000,00	
2.81700.860100.2	Friedhöfe (einschl. Einsegnungshallen u. Krematorien)	Transfers von Bund, Bundesfonds und Bundeskammern	19.000,00	
2.84900.860000.7	Schloss Hellbrunn	Transfers von Bund, Bundesfonds und Bundeskammern	10.000,00	
2.85200.860000.1	Abfallbeseitigung	Transfers von Bund, Bundesfonds und Bundeskammern	20.000,00	
2.85900.860000.6	Seniorenwohnhaus Nonntal	Transfers von Bund, Bundesfonds und Bundeskammern	56.000,00	
2.85910.860000.5	Seniorenwohnhaus Itzling	Transfers von Bund, Bundesfonds und Bundeskammern	90.000,00	
2.85910.860100.3	Seniorenwohnhaus Itzling	Transfers von Bund, Bundesfonds und Bundeskammern	40.000,00	
2.85920.860100.2	Seniorenwohnhaus Hellbrunn	Transfers von Bund, Bundesfonds und Bundeskammern	100.000,00	
2.85920.860200.0	Seniorenwohnhaus Hellbrunn	Transfers von Bund, Bundesfonds und Bundeskammern	40.000,00	
2.85930.860000.3	Seniorenwohnhaus Liefering	Transfers von Bund, Bundesfonds und Bundeskammern	18.000,00	
2.85930.860100.1	Seniorenwohnhaus Liefering	Transfers von Bund, Bundesfonds und Bundeskammern	70.000,00	
2.85940.860100.0	Seniorenwohnhaus Taxham	Transfers von Bund, Bundesfonds und Bundeskammern	96.000,00	

Nachweis über Transferzahlungen 2023

operativer Haushalt

Bund, Bundesfonds und -kammern

Haushaltskonto			Einzahlungen	Auszahlungen
2.85940.860200.8	Seniorenwohnhaus Taxham	Transfers von Bund, Bundesfonds und Bundeskammern	25.000,00	
2.85980.860000.8	Seniorenwohnheim Bolaring	Transfers von Bund, Bundesfonds und Bundeskammern	11.000,00	
2.85990.860000.7	Senioreneinrichtungen	Transfers von Bund, Bundesfonds und Bundeskammern	640.000,00	
2.87800.860000.6	Tourismus Salzburg Ges.m.b.H.	Transfers von Bund, Bundesfonds und Bundeskammern	30.000,00	
2.87900.860000.4	Salzburg AG	Transfers von Bund, Bundesfonds und Bundeskammern	100.000,00	
2.90000.860000.8	Finanzen	Transfers von Bund, Bundesfonds und Bundeskammern	15.000,00	
2.94100.860000.2	Sonstige Finanzausweisungen nach dem FAG	Transfers von Bund, Bundesfonds und Bundeskammern	1.890.000,00	
2.94100.860200.8	Sonstige Finanzausweisungen nach dem FAG	Transfers von Bund, Bundesfonds und Bundeskammern	1.240.000,00	
2.94300.860100.6	Zuschüsse nach dem FAG	Transfers von Bund, Bundesfonds und Bundeskammern	1.500.000,00	
	Summe		7.157.200,00	376.500,00

Nachweis über Transferzahlungen 2023

operativer Haushalt

Länder, Landesfonds u -kammern

Haushaltskonto

Einzahlungen

Auszahlungen

1.22000.751000.4	Gewerbliche und kaufmännische Berufsschulen	Transfers an Länder, Landesfonds und Landeskammern		2.100.000,00
1.24010.751000.1	Sonstige Kindergärten	Transfers an Länder, Landesfonds und Landeskammern		275.000,00
1.28900.751000.9	Sonstige Einrichtungen und Maßnahmen	Transfers an Länder, Landesfonds und Landeskammern		100,00
1.31200.751000.9	Maßnahmen zur Förderung der bildenden Künste	Transfers a. Länder, Landesf. u. Landesk., Int.Sommerak		358.200,00
1.41100.751000.9	Maßnahmen der allgemeinen Sozialhilfe	Transfers an Länder, Landesfonds und Landeskammern		17.723.500,00
1.41100.751100.7	Maßnahmen der allgemeinen Sozialhilfe	Transfers an Länder, Landesfonds und Landeskammern		10.738.800,00
1.41300.751000.5	Maßnahmen der Behindertenhilfe	Transfers an Länder, Landesfonds und Landeskammern		19.810.800,00
1.43900.751000.0	Sonstige Einrichtungen und Maßnahmen	Transfers an Länder, Landesfonds und Landeskammern		11.170.000,00
1.51100.751000.6	Mutter- und Elternberatung	Transfers an Länder, Landesfonds und Landeskammern		562.600,00
1.51600.751000.5	Schulgesundheitsdienst	Transfers an Länder, Landesfonds und Landeskammern		38.500,00
1.59000.751000.0	Krankenanstaltenfonds	Transfers an Länder, Landesfonds und Landeskammern		30.000.000,00
1.61100.771000.0	Landesstraßen	Kapitaltransferz. an Länder, Landesfonds u. -kammern		140.000,00
1.61269.771000.3	Brücken und Durchlässe, Sanierungen	Kapitaltransferz. an Länder, Landesfonds u. -kammern		100,00
1.61601.771000.7	Radwege	Kapitaltransferz. an Länder, Landesfonds u. -kammern		100.000,00
1.93000.751000.8	Landesumlage	Transfers an Länder, Landesfonds und Landeskammern		23.200.000,00
2.01000.861000.5	Magistratsdirektion	Transfers von Ländern, Landesfonds und Landeskammern	20.000,00	
2.16200.861000.4	Berufsfeuerwehren	Transfers von Ländern, Landesfonds und Landeskammern	630.000,00	
2.21300.861100.3	Sonderschulen	Transfers von Ländern, Landesfonds und Landeskammern	45.000,00	
2.24000.861000.8	Städtische Kindergärten und Horte	Transfers von Ländern, Landesfonds und Landeskammern	5.000.000,00	
2.24000.861100.6	Städtische Kindergärten und Horte	Transfers von Ländern, Landesfonds und Landeskammern	800.000,00	
2.24000.861200.4	Städtische Kindergärten und Horte	Transfers von Ländern, Landesfonds und Landeskammern	200.000,00	
2.27300.861000.9	Stadtbibliothek	Transfers von Ländern, Landesfonds und Landeskammern	7.000,00	
2.34040.861000.2	Salzburg Museum	Transfers von Ländern, Landesfonds und Landeskammern	48.900,00	
2.38107.861100.3	Probezentrum Hannak	Transfers von Ländern, Landesfonds und Landeskammern	220.000,00	
2.40000.861000.8	Sozialamt	Transfers von Ländern, Landesfonds und Landeskammern	1.510.000,00	
2.40100.861000.6	Jugendamt	Transfers von Ländern, Landesfonds und Landeskammern	140.000,00	
2.41300.861000.1	Maßnahmen der Behindertenhilfe	Transfers von Ländern, Landesfonds und Landeskammern	159.000,00	
2.42200.861000.2	Tagesheimstätten	Transfers von Ländern, Landesfonds und Landeskammern	359.000,00	
2.42900.861000.7	Freie Wohlfahrt; Sonstige Einrichtungen und Maßnahmen	Transfers von Ländern, Landesfonds und Landeskammern	7.000,00	
2.43900.861200.2	Sonstige Einrichtungen und Maßnahmen	Transfers von Ländern, Landesfonds und Landeskammern	1.314.000,00	
2.51000.861000.4	Medizinische Bereichsversorgung	Transfers von Ländern, Landesfonds und Landeskammern	8.000,00	
2.51200.861000.0	Tbc-Fürsorgestelle	Transfers von Ländern, Landesfonds und Landeskammern	70.000,00	
2.61100.861000.0	Landesstraßen	Transfers von Ländern, Landesfonds und Landeskammern	570.000,00	
2.64000.861000.9	Einrichtungen u.Maßnahmen n.d.Straßenverkehrsordng.	Transfers von Ländern, Landesfonds und Landeskammern	300.000,00	
2.64000.861100.7	Einrichtungen u.Maßnahmen n.d.Straßenverkehrsordng.	Transfers von Ländern, Landesfonds und Landeskammern	130.000,00	
2.85920.861000.3	Seniorenwohnhaus Hellbrunn	Transfers von Ländern, Landesfonds und Landeskammern	46.500,00	
2.85990.861000.6	Senioreneinrichtungen	Transfers von Ländern, Landesfonds und Landeskammern	100.000,00	

Nachweis über Transferzahlungen 2023

operativer Haushalt

Länder, Landesfonds u -kammern

Haushaltskonto

Einzahlungen

Auszahlungen

2.87900.861000.3	Salzburg AG	Transfers von Ländern, Landesfonds und Landeskammern	125.000,00	
2.94000.861000.3	Bedarfszuweisungen	Transfers von Ländern, Landesfonds und Landeskammern	11.500.000,00	
2.94100.861000.1	Sonstige Finanzaufweisungen nach dem FAG	Transfers von Ländern, Landesfonds und Landeskammern	1.640.000,00	
2.94500.861000.2	Sonstige Zuschüsse des Bundes	Transfers a. Länder, Landesf. u. Landesk., Pflegefondsg	3.467.700,00	
2.94500.861100.0	Sonstige Zuschüsse des Bundes	Transfers von Ländern, Landesfonds und Landeskammern	2.600.000,00	
	Summe		31.017.100,00	116.217.600,00

Nachweis über Transferzahlungen 2023

operativer Haushalt

Gemeinden, -verbände u. -fonds

Haushaltskonto

			Einzahlungen	Auszahlungen
1.02200.752000.3	Standesamts- und Staatsbürgerschaftsverband	Transfers an Gemeinden, Gemeindeverbände (ombT) u. -fon		790.500,00
2.21300.862000.4	Sonderschulen	Lfd.Transferzahlungen v.Gemeinden,Gemeindeverb.u.-fonds	110.000,00	
	Summe		110.000,00	790.500,00

Nachweis über Transferzahlungen 2023

operativer Haushalt

Sozialversicherungsträger

Haushaltskonto

			Einzahlungen	Auszahlungen
1.51000.753000.6	Medizinische Bereichsversorgung	Transfers an Sozialversicherungsträger		7.800,00
2.61200.863000.6	Gemeindestraßen	Transfers von sonstigen Trägern öffentlichen Rechts und	200,00	
	Summe		200,00	7.800,00

Nachweis über Transferzahlungen 2023

operativer Haushalt

Sonst. Träger des öff. Rechtes

Haushaltskonto

			Einzahlungen	Auszahlungen
1.06000.754000.1	Beiträge an Verbände, Vereine und sonstige Organisationen	Transfers an sonstige Träger des öffentlichen Rechts		1.000.000,00
1.27310.754000.9	Volksbüchereien	Transfers an sonstige Träger des öffentlichen Rechts		2.400,00
1.28100.754000.3	Universitäts- und Hochschuleinrichtungen	Transfers an sonstige Träger des öffentlichen Rechts		100,00
1.31200.754000.6	Maßnahmen zur Förderung der bildenden Künste	Transfers an sonstige Träger des öffentlichen Rechts		100,00
1.32300.754000.3	Einrichtungen der darstellenden Kunst	Transfers a. sonst. T. d. öffentl. Rechts, Landestheate		7.993.600,00
1.32300.774000.9	Einrichtungen der darstellenden Kunst	Kapitaltransferzlg. an sonst. Träger d. öffentl.Rechts		105.000,00
1.33000.754000.8	Literaturförderung	Transfers an sonstige Träger des öffentlichen Rechts		100,00
1.36900.754000.6	Sonstige Einrichtungen und Maßnahmen	Transfers an sonstige Träger des öffentlichen Rechts		100,00
1.39000.754000.2	Kirchliche Angelegenheiten	Transfers an sonstige Träger des öffentlichen Rechts		100,00
1.61600.754000.0	Sonstige Straßen und Wege	Transfers an sonstige Träger des öffentlichen Rechts		763.000,00
1.78200.754100.8	Wirtschaftspolitische Maßnahmen	Transfers an sonstige Träger des öffentlichen Rechts		100,00
1.85101.774000.7	Reinhalteverband "Großraum Salzbzg.Stadt u.Umlandgem."	Kapitaltransferzlg. an sonst. Träger d. öffentl.Rechts		785.000,00
2.38100.864000.7	Maßnahmen der Kulturpflege	Transfers von Unternehmen (ohne Finanzunternehmen) und	100.000,00	
2.85100.864000.9	Abwasserbeseitigung	Transfers von Unternehmen (ohne Finanzunternehmen) und	360.000,00	
2.86900.864000.1	Peter-Pfenninger-Schenkung	Transfers von Unternehmen (ohne Finanzunternehmen) und	200,00	
	Summe		460.200,00	10.649.600,00

Nachweis über Transferzahlungen 2023

Invest Haushalt

Bund, Bundesfonds und -kammern

Haushaltskonto

			Einzahlungen	Auszahlungen
6.82100.300000.0	Fuhrpark	Kapitaltransfers von Bund, Bundesfonds und Bundeskammer	100,00	
6.84000.300000.0	Grundbesitz	Kapitaltransfers von Bund, Bundesfonds und Bundeskammer	120.000,00	
6.85100.300100.5	Abwasserbeseitigung	Kapitaltransfers von Bund, Bundesfonds und Bundeskammer	360.000,00	
6.87500.860000.8	Straßenverkehrsbetriebe	Transfers von Bund, Bundesfonds und Bundeskammern	3.600.000,00	
	Summe		4.080.100,00	0,00

Nachweis über Transferzahlungen 2023

Invest Haushalt

Länder, Landesfonds u -kammern

Haushaltskonto

Einzahlungen

Auszahlungen

6.16200.301000.8	Berufsfeuerwehren	Kapitaltransfers von Ländern, Landesfonds und Landeskam	350.000,00	
6.34040.301000.6	Salzburg Museum	Kapitaltransfers von Ländern, Landesfonds und Landeskam	35.000,00	
6.38107.301000.9	Probezentrum Hannak	Kapitaltransfers von Ländern, Landesfonds und Landeskam	600.000,00	
6.61101.871000.2	Landesstraßen, Sanierungen	Kapitaltransfers aus Gemeinde-Bedarfszuweisungsmittel	76.500,00	
6.61200.871000.2	Gemeindestraßen	Kapitaltransfers aus Gemeinde-Bedarfszuweisungsmittel	102.000,00	
6.61202.871000.8	Stadtteilkonzepte	Kapitaltransfers aus Gemeinde-Bedarfszuweisungsmittel	813.500,00	
6.61216.871000.8	Obus-u.Autobuslinien, Maßnahmen d.Beschleunigungspr.	Kapitaltransfers aus Gemeinde-Bedarfszuweisungsmittel	63.700,00	
6.61217.871000.6	Gemeindestraßen, Sanierungen	Kapitaltransfers aus Gemeinde-Bedarfszuweisungsmittel	146.600,00	
6.61218.871000.4	Gemeindestraßen, Div. Straßenbaumaßnahmen	Kapitaltransfers aus Gemeinde-Bedarfszuweisungsmittel	775.400,00	
6.61228.871000.3	Ausbau von Gemeindestraßen gemäß Bauplatzerklärung	Kapitaltransfers aus Gemeinde-Bedarfszuweisungsmittel	127.500,00	
6.61247.871000.3	Behindertengerechter Straßenausbau	Kapitaltransfers aus Gemeinde-Bedarfszuweisungsmittel	63.700,00	
6.61263.871000.0	Stadtlicht 2025	Kapitaltransfers aus Gemeinde-Bedarfszuweisungsmittel	318.800,00	
6.61269.871000.7	Brücken und Durchlässe, Sanierungen	Kapitaltransfers aus Gemeinde-Bedarfszuweisungsmittel	606.300,00	
6.61270.871000.5	Fußgängerzone	Kapitaltransfers aus Gemeinde-Bedarfszuweisungsmittel	1.084.000,00	
6.61276.871000.2	Schulwegsicherung	Kapitaltransfers aus Gemeinde-Bedarfszuweisungsmittel	235.900,00	
6.61601.871000.1	Radwege	Kapitaltransfers aus Gemeinde-Bedarfszuweisungsmittel	1.154.100,00	
6.61607.871000.8	Unfallschwerpunkte	Kapitaltransfers aus Gemeinde-Bedarfszuweisungsmittel	63.700,00	
6.64000.301000.3	Einrichtungen u.Maßnahmen n.d.Straßenverkehrsordng.	Kapitaltransfers von Ländern, Landesfonds und Landeskam	200.000,00	
6.64000.871000.3	Einrichtungen u.Maßnahmen n.d.Straßenverkehrsordng.	Kapitaltransfers aus Gemeinde-Bedarfszuweisungsmittel	299.700,00	
6.81500.871000.1	Park- und Gartenanlagen, Kinderspielplätze	Kapitaltransfers aus Gemeinde-Bedarfszuweisungsmittel	404.100,00	
6.81700.871000.7	Friedhöfe (einschl. Einsegnungshallen u. Krematorien)	Kapitaltransfers aus Gemeinde-Bedarfszuweisungsmittel	223.200,00	
6.84000.871000.9	Grundbesitz	Kapitaltransfers aus Gemeinde-Bedarfszuweisungsmittel	816.100,00	
6.85991.871000.8	Senioreneinrichtungen	Kapitaltransfers aus Gemeinde-Bedarfszuweisungsmittel	478.200,00	
6.87001.871000.4	Photovoltaikanlagen, Errichtung	Kapitaltransfers aus Gemeinde-Bedarfszuweisungsmittel	191.300,00	
6.91400.871000.2	Beteiligungen	Kapitaltransfers aus Gemeinde-Bedarfszuweisungsmittel	11.555.700,00	
	Summe		20.785.000,00	0,00

Nachweis über Transferzahlungen 2023

Invest Haushalt

Sonst. Träger des öff. Rechtes

Haushaltskonto

Einzahlungen

Auszahlungen

5.32300.774000.5	Einrichtungen der darstellenden Kunst	Kapitaltransferzlg. an sonst. Träger d. öffentl.Rechts		2.375.000,00
	Summe		0,00	2.375.000,00

Nachweis über Transferzahlungen 2023

operativer Haushalt

Zusammenfassung

	Einzahlungen	Auszahlungen
Bund, Bundesfonds und -kammern		
Kapitaltransfers	0,00	44.100,00
laufende Transfers	7.157.200,00	332.400,00
Länder, Landesfonds u -kammern		
Kapitaltransfers	0,00	240.100,00
laufende Transfers	31.017.100,00	115.977.500,00
Gemeinden, -verbände u. -fonds		
Kapitaltransfers	0,00	0,00
laufende Transfers	110.000,00	790.500,00
Sozialversicherungsträger		
Kapitaltransfers	0,00	0,00
laufende Transfers	200,00	7.800,00
Sonst. Träger des öff. Rechtes		
Kapitaltransfers	0,00	890.000,00
laufende Transfers	460.200,00	9.759.600,00

Nachweis über Transferzahlungen 2023

Invest Haushalt

Zusammenfassung

	Einzahlungen	Auszahlungen
Bund, Bundesfonds und -kammern		
Kapitaltransfers	480.100,00	0,00
laufende Transfers	3.600.000,00	0,00
Länder, Landesfonds u -kammern		
Kapitaltransfers	20.785.000,00	0,00
laufende Transfers	0,00	0,00
Sonst. Träger des öff. Rechtes		
Kapitaltransfers	0,00	2.375.000,00
laufende Transfers	0,00	0,00

Nachweis über haushaltsinterne Vergütungen 2023

Gruppe		Erträge	Aufwendungen
0	Vertretungskörper und allgemeine Verwaltung	500,00	441.800,00
1	Öffentliche Ordnung und Sicherheit	0,00	13.200,00
2	Unterricht, Erziehung, Sport und Wissenschaft	969.200,00	1.383.000,00
3	Kunst, Kultur und Kultus	0,00	22.500,00
4	Soziale Wohlfahrt und Wohnbauförderung	0,00	283.800,00
5	Gesundheit	0,00	77.900,00
6	Straßen- und Wasserbau, Verkehr	6.100,00	721.300,00
7	Wirtschaftsförderung	0,00	2.200,00
8	Dienstleistungen	5.120.400,00	3.148.400,00
9	Finanzwirtschaft	0,00	2.100,00
	Summe	6.096.200,00	6.096.200,00

Anlage 6b - Nachweis über Haushaltsrücklagen und Zahlungsmittelreserven

Angaben in Euro (Voranschlag und Rechnungsabschluss)

(1)	(3)	(2)	(4)	(5)	(6)	(7) = (4) + (5) - (6)	(8)	(9)	(10)
Art der Rücklage	Ansatz/Konto	Verwendungszweck	Rücklagenstand 31.12.2022	Veränderungen in t		Rücklagenstand 31.12.2023	Zahlungsmittelreserven		
				Zuweisung	Entnahmen		31.12.2022	31.12.2023	Nachweis
		Zweckrücklagen:							
Zweck RL	09400/934000	Gemeinschaftspflege	212.082,76			212.082,76			
Zweck RL	23900/934000	Fondation Guilloutet	212,71			212,71			
Zweck RL	32200/934000	Boleszny-Musikstipendium	151.022,47			151.022,47			
Zweck RL	32500/934000	Festspiele	400.000,00			400.000,00			
Zweck RL	34000/934000	Erbschaft Imfeld - Grabpflege	16.906,18			16.906,18			
Zweck RL	34000/934000	Erbschaft Imfeld - Kunstwerke	142.386,95			142.386,95			
Zweck RL	38100/934000	Kulturfonds Zweckbindung	100.000,00			100.000,00			
Zweck RL	38100/934000	Kulturfonds	3.000.000,00			3.000.000,00			
Zweck RL	38100/934000	Augustinergasse Mauersanierung	150.000,00			150.000,00			
Zweck RL	52000/934000	Naturschutz, Ausgleichsmaßnahmen	18.121,92			18.121,92			
Zweck RL	52000/934000	Ersatzpflanzungen	72.442,80			72.442,80			
Zweck RL	85100/934000	Kanalsanierung	8.531.800,00	3.500.000,00	3.450.100,00	8.581.700,00			
Zweck RL	85990/934000	Seniorenwohnhäuser	571.244,53		571.200,00	44,53			
Zweck RL	85930/934000	Verlassenschaft Wohl	111.376,71			111.376,71			
Zweck RL	87500/934000	Ausgliederung Verkehr	1.000.000,00			1.000.000,00			
Zweck RL	87900/934000	ÖPNRV	3.224.600,00		1.500.000,00	1.724.600,00			
Zweck RL	90000/934000	Rücklage (RSt Charakter) für Abgaben, Steuern, Beihilfen, Wertberichtigungen	173.408,66			173.408,66			
Zweck RL	87801/934000	Erlebnisbad	40.000,00			40.000,00			
		Summe Zweckrücklagen	17.915.605,69	3.500.000,00	5.521.300,00	15.894.305,69			
		allgemeine Betriebsmittelrücklage:							
allgem RL	91200/935000	Allgemeine Teuerungsrücklage	1.700.000,00			1.700.000,00			
allgem RL	91200/935000	Betriebsmittelrücklage (speziell f. unvorhergesehene Ausgaben)	5.000.000,00			5.000.000,00			
allgem RL		Summe allgemeine Betriebsmittelrücklage	6.700.000,00	-	-	6.700.000,00			
		Sonderrücklagen:							
sonder RL	91200/934100	PH Ausgleichsrücklage	3.625.466,06			3.625.466,06			
sonder RL	09920/934100	Jakob Riedl Heim	26.989,52			26.989,52			
sonder RL		Summe Sonderrücklagen	3.652.455,58	-	-	3.652.455,58			
		Zwischensumme	28.268.061,27	3.500.000,00	5.521.300,00	26.246.761,27	28.268.061,27	26.246.761,27	0.00002.2950
		Einheiten gem § 1 Abs. 1 VRV 2015:							
sonder Ein	01800/934100	KFA	8.212.364,25		10.000,00	8.202.364,25	320.272,24	310.272,24	0.00002.2101
sonder Ein	86900/934100	Peter Pfenninger Schenkung	324.119,10		110.000,00	214.119,10	428.579,12	318.579,12	0.00002.2104
sonder Ein		Summe Einheiten gem § 1 Abs. 1 VRV 2015	8.536.483,35	-	120.000,00	8.416.483,35	748.851,36	628.851,36	
		Rücklagen gesamt	36.804.544,62	3.500.000,00	5.641.300,00	34.663.244,62	29.016.912,63	26.875.612,63	

Anlage 6c - Einzelnachweis über voraussichtliche Finanzschulden und Schuldendienst 2022 gem. § 5 Abs. 3 - Voranschlag 2022

Angaben in Euro												
(1)	(2)	(3)	(4)	(5)	(6)	(7)	(8) = (6)+(7)	(9)	(10) = (4)+(5)-(6)	(11) = (8)-(9)	(12)	(13)
	Ansatz und Konto	Währung	Buchwert 31.12. (t-1)	Zugang (t)	Tilgung (t)	Zinsen (t)	Summe Schuldendienst	Schuldendienst-ersatz (t)	Buchwert 31.12. (t)	Nettoschuldendienst	Laufzeit (von jjjj)	Laufzeit (bis jjjj)
1. Darlehen für Investitionszwecke												
1.1 ... von Trägern des öffentlichen Rechts												
1.1.1 ... von Bund, Bundesfonds, Bundeskammern												
	85300	EUR	4.463,92	0,00	228,92	0,00	228,92	0,00	4.235,00	228,92	1941	2041
Zwischensumme			4.463,92	0,00	228,92	0,00	228,92	0,00	4.235,00	228,92		
1.1.2 ... von Ländern, Landesfonds, Landeskammern												
Land Salzburg WFG 1954												
	85300	EUR	4.467,17	0,00	944,95	37,59	982,54	0,00	3.522,22	982,54	1956	2026
	85300	EUR	10.406,56	0,00	1.495,77	92,85	1.588,62	0,00	8.910,79	1.588,62	1959	2028
	85300	EUR	3.623,09	0,00	525,55	32,29	557,84	0,00	3.097,54	557,84	1959	2028
	85300	EUR	18.827,58	0,00	1.772,65	174,99	1.947,64	0,00	17.054,93	1.947,64	1960	2032
Land Salzburg WFG 1990												
	85910	EUR	176.513,63	0,00	60.331,65	0,00	60.331,65	0,00	116.181,98	60.331,65	1995	2024
	85910	EUR	1.151.106,76	0,00	37.524,81	0,00	37.524,81	0,00	1.113.581,95	37.524,81	1998	2040
	85920	EUR	366.862,52	0,00	20.683,86	0,00	20.683,86	0,00	346.178,66	20.683,86	1999	2032
	85910	EUR	1.142.243,32	0,00	31.600,05	5.652,03	37.252,08	0,00	1.110.643,27	37.252,08	2003	2044
	85920	EUR	1.866.136,83	0,00	42.021,49	9.222,07	51.243,56	0,00	1.824.115,34	51.243,56	2006	2048
	85920	EUR	1.176.520,56	50.612,20	0,00	0,00	0,00	0,00	1.227.132,76	0,00	2007	2042
	85990	EUR	2.970.993,15	0,00	41.094,18	22.082,34	63.176,52	0,00	2.929.898,97	63.176,52	2015	2054
Land Salzburg WFG 1990 Einzelwohnungssanierungen												
	85300	EUR	2.478,70	0,00	735,02	21,34	756,36	0,00	1.743,68	756,36	2015	2025
	85300	EUR	4.046,58	0,00	1.199,59	34,85	1.234,44	0,00	2.846,99	1.234,44	2015	2025
	85300	EUR	4.259,46	0,00	1.263,05	36,67	1.299,72	0,00	2.996,41	1.299,72	2015	2025
	85300	EUR	2.936,30	0,00	870,60	25,32	895,92	0,00	2.065,70	895,92	2015	2025
	85300	EUR	3.053,86	0,00	905,39	26,29	931,68	0,00	2.148,47	931,68	2015	2025
	85300	EUR	2.933,25	0,00	869,64	25,20	894,84	0,00	2.063,61	894,84	2015	2025
	85300	EUR	2.427,95	0,00	719,94	20,94	740,88	0,00	1.708,01	740,88	2015	2025
	85300	EUR	3.422,53	0,00	1.014,66	29,46	1.044,12	0,00	2.407,87	1.044,12	2015	2025
	85300	EUR	3.722,20	0,00	1.103,39	32,05	1.135,44	0,00	2.618,81	1.135,44	2015	2025
	85300	EUR	3.086,96	0,00	915,18	26,58	941,76	0,00	2.171,78	941,76	2015	2025
	85300	EUR	3.178,45	0,00	942,36	27,36	969,72	0,00	2.236,09	969,72	2015	2025
	85300	EUR	2.502,98	0,00	742,01	21,55	763,56	0,00	1.760,97	763,56	2015	2025
	85300	EUR	3.400,17	0,00	1.008,13	29,27	1.037,40	0,00	2.392,04	1.037,40	2015	2025
	85300	EUR	3.044,99	0,00	902,94	26,22	929,16	0,00	2.142,05	929,16	2015	2025
	85300	EUR	2.875,42	0,00	852,44	24,76	877,20	0,00	2.022,98	877,20	2015	2025
	85300	EUR	4.009,16	0,00	1.188,64	34,52	1.223,16	0,00	2.820,52	1.223,16	2015	2025
	85300	EUR	3.144,52	0,00	932,45	27,07	959,52	0,00	2.212,07	959,52	2015	2025
	85300	EUR	2.576,57	0,00	763,81	22,19	786,00	0,00	1.812,76	786,00	2015	2025
	85300	EUR	2.872,65	0,00	851,87	24,73	876,60	0,00	2.020,78	876,60	2015	2025
	85300	EUR	2.813,95	0,00	834,25	24,23	858,48	0,00	1.979,70	858,48	2015	2025
	85300	EUR	4.848,25	0,00	1.437,61	41,75	1.479,36	0,00	3.410,64	1.479,36	2015	2025
	85300	EUR	2.772,90	0,00	822,14	23,86	846,00	0,00	1.950,76	846,00	2015	2025

	Ansatz und Konto	Wahrung	Buchwert 31.12. (t-1)	Zugang (t)	Tilgung (t)	Zinsen (t)	Summe Schuldendienst	Schulden- dienst- ersatze (t)	Buchwert 31.12. (t)	Nettoschulden- dienst	Laufzeit (von jjjj)	Laufzeit (bis jjjj)
	85300	EUR	2.958,79	0,00	877,30	25,46	902,76	0,00	2.081,49	902,76	2015	2025
	85300	EUR	4.802,23	0,00	1.423,98	41,34	1.465,32	0,00	3.378,25	1.465,32	2015	2025
	85300	EUR	3.352,77	0,00	994,14	28,86	1.023,00	0,00	2.358,63	1.023,00	2015	2025
	85300	EUR	3.414,36	0,00	1.012,38	29,34	1.041,72	0,00	2.401,98	1.041,72	2015	2025
	85300	EUR	3.271,99	0,00	970,10	28,18	998,28	0,00	2.301,89	998,28	2015	2025
	85300	EUR	3.523,13	0,00	1.044,64	30,32	1.074,96	0,00	2.478,49	1.074,96	2015	2025
	85300	EUR	3.269,67	0,00	969,41	28,15	997,56	0,00	2.300,26	997,56	2015	2025
	85300	EUR	3.277,81	0,00	971,86	28,22	1.000,08	0,00	2.305,95	1.000,08	2015	2025
	85300	EUR	3.246,53	0,00	962,41	27,95	990,36	0,00	2.284,12	990,36	2015	2025
	85300	EUR	3.158,87	0,00	936,54	27,18	963,72	0,00	2.222,33	963,72	2015	2025
	85300	EUR	3.714,63	0,00	1.101,42	31,98	1.133,40	0,00	2.613,21	1.133,40	2015	2025
	85300	EUR	3.230,90	0,00	957,86	27,82	985,68	0,00	2.273,04	985,68	2015	2025
	85300	EUR	3.789,43	0,00	1.123,45	32,63	1.156,08	0,00	2.665,98	1.156,08	2015	2025
	85300	EUR	3.416,07	0,00	1.012,86	29,46	1.042,32	0,00	2.403,21	1.042,32	2015	2025
	85300	EUR	3.191,65	0,00	946,20	27,48	973,68	0,00	2.245,45	973,68	2015	2025
	85300	EUR	3.619,70	0,00	1.073,20	31,16	1.104,36	0,00	2.546,50	1.104,36	2015	2025
	85300	EUR	3.650,65	0,00	1.082,52	31,44	1.113,96	0,00	2.568,13	1.113,96	2015	2025
	85300	EUR	3.789,43	0,00	1.123,45	32,63	1.156,08	0,00	2.665,98	1.156,08	2015	2025
	85300	EUR	3.580,74	0,00	1.061,77	30,83	1.092,60	0,00	2.518,97	1.092,60	2015	2025
	85300	EUR	3.239,32	0,00	960,44	27,88	988,32	0,00	2.278,88	988,32	2015	2025
	85300	EUR	3.607,65	0,00	1.069,70	31,06	1.100,76	0,00	2.537,95	1.100,76	2015	2025
	85300	EUR	3.464,31	0,00	1.027,02	29,82	1.056,84	0,00	2.437,29	1.056,84	2015	2025
	85300	EUR	3.639,32	0,00	1.079,16	31,32	1.110,48	0,00	2.560,16	1.110,48	2015	2025
	85300	EUR	3.626,08	0,00	1.075,06	31,22	1.106,28	0,00	2.551,02	1.106,28	2015	2025
	85300	EUR	3.789,43	0,00	1.123,45	32,63	1.156,08	0,00	2.665,98	1.156,08	2015	2025
	85300	EUR	3.413,05	0,00	1.012,02	29,34	1.041,36	0,00	2.401,03	1.041,36	2015	2025
Land Salzburg WFG 1990 Thermische Sanierung												
	85300	EUR	48.932,50	0,00	19.572,96	0,00	19.572,96	0,00	29.359,54	19.572,96	2014	2024
	85300	EUR	52.342,18	0,00	20.936,76	0,00	20.936,76	0,00	31.405,42	20.936,76	2014	2024
	85300	EUR	53.754,20	0,00	21.501,84	0,00	21.501,84	0,00	32.252,36	21.501,84	2014	2024
	85300	EUR	41.730,63	0,00	16.692,48	0,00	16.692,48	0,00	25.038,15	16.692,48	2014	2024
	85300	EUR	42.985,72	0,00	17.194,44	0,00	17.194,44	0,00	25.791,28	17.194,44	2014	2024
	85300	EUR	43.385,50	0,00	17.354,04	0,00	17.354,04	0,00	26.031,46	17.354,04	2014	2024
	85300	EUR	62.137,84	0,00	24.855,00	0,00	24.855,00	0,00	37.282,84	24.855,00	2014	2024
	85300	EUR	37.006,70	0,00	14.802,60	0,00	14.802,60	0,00	22.204,10	14.802,60	2014	2024
	85300	EUR	51.239,44	0,00	20.495,76	0,00	20.495,76	0,00	30.743,68	20.495,76	2014	2024
	85300	EUR	61.353,24	0,00	24.541,32	0,00	24.541,32	0,00	36.811,92	24.541,32	2014	2024
	85300	EUR	65.351,96	0,00	26.140,80	0,00	26.140,80	0,00	39.211,16	26.140,80	2014	2024
	85300	EUR	109.227,26	0,00	43.690,80	0,00	43.690,80	0,00	65.536,46	43.690,80	2014	2024
	85300	EUR	65.252,06	0,00	26.100,60	0,00	26.100,60	0,00	39.151,46	26.100,60	2014	2024
	85300	EUR	66.250,25	0,00	26.499,96	0,00	26.499,96	0,00	39.750,29	26.499,96	2014	2024
Zwischensumme			9.850.096,96	50.612,20	606.241,77	38.684,07	644.925,84	0,00	9.294.467,39	644.925,84		
1.1.3 ... von Gemeinden und Gemeindeverbanden												
1.1.4 ... von Sozialversicherungstragern												
1.1.5 ... von sonstigen Tragern ublichen Rechts												

	Ansatz und Konto	Wahrung	Buchwert 31.12. (t-1)	Zugang (t)	Tilgung (t)	Zinsen (t)	Summe Schuldendienst	Schulden- dienst- ersatze (t)	Buchwert 31.12. (t)	Nettoschulden- dienst	Laufzeit (von jjjj)	Laufzeit (bis jjjj)
1.2 ... von Beteiligungen der Gebietskorperschaft (ohne Finanzunternehmen)												
1.3 ... von Unternehmen (ohne Beteiligungen und ohne Finanzunternehmen)												
1.4 ... von Finanzunternehmen												
1.4.1 ... im Inland												
	85100	EUR	21.510,43	0,00	21.510,43	89,74	21.600,17	0,00	0,00	21.600,17	2007	2022
	01600	EUR	34.000,02	0,00	17.000,00	157,25	17.157,25	0,00	17.000,02	17.157,25	2008	2023
	24000	EUR	53.333,36	0,00	26.666,66	246,67	26.913,33	0,00	26.666,70	26.913,33	2008	2023
	26900	EUR	80.666,71	0,00	40.333,33	373,08	40.706,41	0,00	40.333,38	40.706,41	2008	2023
	81500	EUR	40.000,02	0,00	20.000,00	185,00	20.185,00	0,00	20.000,02	20.185,00	2008	2023
	81700	EUR	13.333,34	0,00	6.666,67	61,67	6.728,34	0,00	6.666,67	6.728,34	2008	2023
	82100	EUR	120.000,06	0,00	59.999,99	555,00	60.554,99	0,00	60.000,07	60.554,99	2008	2023
	83100	EUR	6.666,67	0,00	3.333,33	30,83	3.364,16	0,00	3.333,34	3.364,16	2008	2023
	84000	EUR	4.000,00	0,00	2.000,00	18,50	2.018,50	0,00	2.000,00	2.018,50	2008	2023
	85100	EUR	300.000,15	0,00	149.999,98	1.387,50	151.387,48	0,00	150.000,17	151.387,48	2008	2023
	85200	EUR	13.333,34	0,00	6.666,67	61,67	6.728,34	0,00	6.666,67	6.728,34	2008	2023
	85900	EUR	16.000,01	0,00	8.000,00	74,00	8.074,00	0,00	8.000,01	8.074,00	2008	2023
	85930	EUR	4.000,00	0,00	2.000,00	18,50	2.018,50	0,00	2.000,00	2.018,50	2008	2023
	85940	EUR	6.666,67	0,00	3.333,33	30,83	3.364,16	0,00	3.333,34	3.364,16	2008	2023
	87900	EUR	20.000,01	0,00	10.000,00	92,50	10.092,50	0,00	10.000,01	10.092,50	2008	2023
	91400	EUR	160.000,08	0,00	79.999,99	740,00	80.739,99	0,00	80.000,09	80.739,99	2008	2023
	95000	EUR	1.728.000,85	0,00	863.999,89	7.992,00	871.991,89	0,00	864.000,96	871.991,89	2008	2023
	85100	EUR	172.499,97	0,00	57.500,01	1.856,05	59.356,06	0,00	114.999,96	59.356,06	2014	2024
	85990	EUR	209.999,96	0,00	70.000,00	2.259,54	72.259,54	0,00	139.999,96	72.259,54	2014	2024
	87900	EUR	239.999,96	0,00	80.000,01	2.582,33	82.582,34	0,00	159.999,95	82.582,34	2014	2024
	91400	EUR	853.499,84	0,00	284.500,02	9.183,42	293.683,44	0,00	568.999,82	293.683,44	2014	2024
	95000	EUR	23.999,99	0,00	8.000,00	258,24	8.258,24	0,00	15.999,99	8.258,24	2014	2024
	85300	EUR	407.206,18	0,00	116.344,60	4.871,92	121.216,52	0,00	290.861,58	121.216,52	2015	2025
	85300	EUR	186.009,13	0,00	186.009,13	852,55	186.861,68	0,00	0,00	186.861,68	2015	2022
	24000	EUR	5.000,00	0,00	5.000,00	20,04	5.020,04	0,00	0,00	5.020,04	2015	2022
	81500	EUR	7.500,00	0,00	7.500,00	30,06	7.530,06	0,00	0,00	7.530,06	2015	2022
	85100	EUR	50.000,00	0,00	50.000,00	200,42	50.200,42	0,00	0,00	50.200,42	2015	2022
	85990	EUR	120.000,00	0,00	120.000,00	481,00	120.481,00	0,00	0,00	120.481,00	2015	2022
	87900	EUR	20.000,00	0,00	20.000,00	80,17	20.080,17	0,00	0,00	20.080,17	2015	2022
	95000	EUR	47.500,00	0,00	47.500,00	190,40	47.690,40	0,00	0,00	47.690,40	2015	2022
	81500	EUR	55.999,99	0,00	14.000,00	221,16	14.221,16	0,00	41.999,99	14.221,16	2015	2025
	81700	EUR	16.000,00	0,00	4.000,00	63,19	4.063,19	0,00	12.000,00	4.063,19	2015	2025
	84000	EUR	20.000,00	0,00	5.000,00	78,99	5.078,99	0,00	15.000,00	5.078,99	2015	2025
	85100	EUR	223.999,97	0,00	56.000,01	884,65	56.884,66	0,00	167.999,96	56.884,66	2015	2025
	85200	EUR	51.999,99	0,00	13.000,00	205,36	13.205,36	0,00	38.999,99	13.205,36	2015	2025
	87010	EUR	99.999,98	0,00	25.000,00	394,93	25.394,93	0,00	74.999,98	25.394,93	2015	2025
	87900	EUR	319.999,95	0,00	80.000,01	1.263,78	81.263,79	0,00	239.999,94	81.263,79	2015	2025
	95000	EUR	791.999,88	0,00	198.000,02	3.127,85	201.127,87	0,00	593.999,86	201.127,87	2015	2025
	85920	EUR	479.754,07	0,00	89.106,24	1.923,84	91.030,08	50.612,20	390.647,83	40.417,88	2007	2027
	85300	EUR	184.560,98	0,00	21.968,40	875,76	22.844,16	0,00	162.592,58	22.844,16	1996	2029
	85300	EUR	155.083,89	0,00	33.797,40	707,16	34.504,56	0,00	121.286,49	34.504,56	1993	2026
	85300	EUR	46.508,41	0,00	13.855,47	205,09	14.060,56	0,00	32.652,94	14.060,56	1993	2025
	85300	EUR	52.998,94	0,00	16.011,85	233,31	16.245,16	0,00	36.987,09	16.245,16	1994	2025
	85300	EUR	134.734,13	0,00	30.894,27	611,49	31.505,76	0,00	103.839,86	31.505,76	1994	2026
	85300	EUR	40.941,11	0,00	12.533,36	179,92	12.713,28	0,00	28.407,75	12.713,28	1993	2025

	Ansatz und Konto	Wahrung	Buchwert 31.12. (t-1)	Zugang (t)	Tilgung (t)	Zinsen (t)	Summe Schuldendienst	Schulden- dienst- ersatze (t)	Buchwert 31.12. (t)	Nettoschulden- dienst	Laufzeit (von jjjj)	Laufzeit (bis jjjj)
	85300	EUR	97.672,54	0,00	12.209,27	462,37	12.671,64	0,00	85.463,27	12.671,64	1996	2028
	85300	EUR	117.259,66	0,00	14.044,80	556,24	14.601,04	0,00	103.214,86	14.601,04	1997	2029
	85300	EUR	146.389,44	0,00	13.361,11	1.514,29	14.875,40	0,00	133.028,33	14.875,40	2010	2029
	85300	EUR	331.548,32	0,00	36.807,83	3.034,73	39.842,56	0,00	294.740,49	39.842,56	2010	2028
	85300	EUR	114.510,59	0,00	15.923,10	896,62	16.819,72	0,00	98.587,49	16.819,72	2010	2026
	85300	EUR	24.854,75	0,00	11.588,84	155,92	11.744,76	0,00	13.265,91	11.744,76	2010	2024
	85300	EUR	107.224,58	0,00	15.062,82	839,10	15.901,92	0,00	92.161,76	15.901,92	2010	2026
	85300	EUR	258.920,32	0,00	26.547,16	2.527,20	29.074,36	0,00	232.373,16	29.074,36	2010	2029
	85300	EUR	151.415,98	0,00	11.313,07	1.723,53	13.036,60	0,00	140.102,91	13.036,60	2010	2030
	85300	EUR	304.092,31	0,00	34.783,04	2.779,76	37.562,80	0,00	269.309,27	37.562,80	2010	2027
	85300	EUR	134.409,49	0,00	18.174,21	1.054,03	19.228,24	0,00	116.235,28	19.228,24	2010	2027
	85300	EUR	37.569,14	0,00	18.447,32	175,68	18.623,00	0,00	19.121,82	18.623,00	2010	2023
	85300	EUR	74.988,61	0,00	25.709,30	412,42	26.121,72	0,00	49.279,31	26.121,72	2010	2024
	85300	EUR	20.593,93	0,00	5.026,71	142,21	5.168,92	0,00	15.567,22	5.168,92	2010	2025
	85300	EUR	89.864,50	0,00	25.911,84	556,32	26.468,16	0,00	63.952,66	26.468,16	2010	2025
	85300	EUR	6.708,88	0,00	1.865,16	45,68	1.910,84	0,00	4.843,72	1.910,84	2010	2025
	85300	EUR	24.488,86	0,00	13.938,72	101,16	14.039,88	0,00	10.550,14	14.039,88	2010	2023
	85300	EUR	19.206,11	0,00	5.058,58	120,14	5.178,72	0,00	14.147,53	5.178,72	2010	2025
	85300	EUR	5.740,80	0,00	5.639,58	18,02	5.657,60	0,00	101,22	5.657,60	2010	2023
	85300	EUR	8.596,93	0,00	8.596,93	18,65	8.615,58	0,00	0,00	8.615,58	2010	2022
	85100	EUR	2.857,02	0,00	1.903,67	6,01	1.909,68	0,00	953,35	1.909,68	1998	2023
	85100	EUR	98.272,84	0,00	21.761,17	183,07	21.944,24	0,00	76.511,67	21.944,24	2001	2026
	85100	EUR	16.859,17	0,00	3.733,24	32,44	3.765,68	0,00	13.125,93	3.765,68	2001	2026
	85100	EUR	179.235,18	0,00	44.558,45	581,16	45.139,61	0,00	134.676,73	45.139,61	1999	2025
	85100	EUR	83.828,65	0,00	23.839,42	266,26	24.105,68	0,00	59.989,23	24.105,68	1999	2025
	85100	EUR	139.978,07	0,00	27.824,35	8.431,55	36.255,90	0,00	112.153,72	36.255,90	2000	2026
	85100	EUR	167.557,22	0,00	22.072,04	579,51	22.651,55	0,00	145.485,18	22.651,55	2001	2029
	85100	EUR	136.890,61	0,00	19.338,35	471,03	19.809,38	0,00	117.552,26	19.809,38	2001	2028
	85100	EUR	225.838,02	0,00	29.749,26	781,08	30.530,34	0,00	196.088,76	30.530,34	2001	2029
	85100	EUR	65.442,36	0,00	9.244,96	225,18	9.470,14	0,00	56.197,40	9.470,14	2001	2028
	85100	EUR	167.821,35	0,00	22.106,83	580,42	22.687,25	0,00	145.714,52	22.687,25	2001	2029
	85300	EUR	931.003,53	0,00	161.913,72	13.023,25	174.936,97	0,00	769.089,81	174.936,97	2015	2027
	85100	EUR	365.000,00	0,00	365.000,00	319,38	365.319,38	0,00	0,00	365.319,38	2017	2022
	85300	EUR	3.000.000,00	0,00	3.000.000,00	2.625,00	3.002.625,00	0,00	0,00	3.002.625,00	2017	2022
	87900	EUR	1.375.000,00	0,00	1.375.000,00	1.203,12	1.376.203,12	0,00	0,00	1.376.203,12	2017	2022
	91400	EUR	4.760.000,00	0,00	4.760.000,00	4.165,00	4.764.165,00	0,00	0,00	4.764.165,00	2017	2022
	85100	EUR	62.081,24	0,00	41.334,76	218,23	41.552,99	0,00	20.746,48	41.552,99	1997	2023
	85100	EUR	229.988,45	0,00	45.532,31	1.058,45	46.590,76	0,00	184.456,14	46.590,76	2000	2026
	26900	EUR	200.000,01	0,00	100.000,01	918,34	100.918,35	0,00	100.000,00	100.918,35	2013	2023
	85100	EUR	110.000,00	0,00	55.000,00	505,09	55.505,09	0,00	55.000,00	55.505,09	2013	2023
	85990	EUR	100.000,00	0,00	50.000,00	459,17	50.459,17	0,00	50.000,00	50.459,17	2013	2023
	87900	EUR	180.000,00	0,00	90.000,00	826,51	90.826,51	0,00	90.000,00	90.826,51	2013	2023
	95000	EUR	510.000,02	0,00	255.000,00	2.341,77	257.341,77	0,00	255.000,02	257.341,77	2013	2023
	85300	EUR	384.002,86	0,00	39.198,59	3.015,73	42.214,32	0,00	344.804,27	42.214,32	2010	2030
	85300	EUR	40.290,54	0,00	6.590,45	303,11	6.893,56	0,00	33.700,09	6.893,56	1992	2027
	85300	EUR	2.830,69	0,00	480,16	21,20	501,36	0,00	2.350,53	501,36	1996	2027
	85100	EUR	111.694,67	0,00	35.295,52	5.477,48	40.773,00	0,00	76.399,15	40.773,00	1998	2024
	85100	EUR	51.117,90	0,00	19.730,25	2.196,55	21.926,80	0,00	31.387,65	21.926,80	1999	2024
	85100	EUR	115.080,87	0,00	36.566,72	5.058,44	41.625,16	0,00	78.514,15	41.625,16	1999	2024

	Ansatz und Konto	Wahrung	Buchwert 31.12. (t-1)	Zugang (t)	Tilgung (t)	Zinsen (t)	Summe Schuldendienst	Schuldendienst-ersatze (t)	Buchwert 31.12. (t)	Nettoschuldendienst	Laufzeit (von jjjj)	Laufzeit (bis jjjj)
	85100	EUR	253.556,20	0,00	58.854,09	11.735,93	70.590,02	0,00	194.702,11	70.590,02	1999	2025
	81500	EUR	8.666,67	0,00	8.666,67	302,06	8.968,73	0,00	0,00	8.968,73	2007	2022
	81700	EUR	3.333,33	0,00	3.333,33	116,18	3.449,51	0,00	0,00	3.449,51	2007	2022
	82100	EUR	60.000,00	0,00	60.000,00	2.091,18	62.091,18	0,00	0,00	62.091,18	2007	2022
	83100	EUR	4.000,00	0,00	4.000,00	139,41	4.139,41	0,00	0,00	4.139,41	2007	2022
	84000	EUR	18.666,67	0,00	18.666,67	650,59	19.317,26	0,00	0,00	19.317,26	2007	2022
	85100	EUR	10.000,00	0,00	10.000,00	348,53	10.348,53	0,00	0,00	10.348,53	2007	2022
	85200	EUR	6.666,67	0,00	6.666,67	232,35	6.899,02	0,00	0,00	6.899,02	2007	2022
	85900	EUR	3.333,33	0,00	3.333,33	116,18	3.449,51	0,00	0,00	3.449,51	2007	2022
	85910	EUR	3.333,33	0,00	3.333,33	116,18	3.449,51	0,00	0,00	3.449,51	2007	2022
	85930	EUR	3.333,33	0,00	3.333,33	116,18	3.449,51	0,00	0,00	3.449,51	2007	2022
	87900	EUR	6.666,67	0,00	6.666,67	232,35	6.899,02	0,00	0,00	6.899,02	2007	2022
	91400	EUR	133.333,33	0,00	133.333,33	4.647,07	137.980,40	0,00	0,00	137.980,40	2007	2022
	95000	EUR	138.666,67	0,00	138.666,67	4.832,94	143.499,61	0,00	0,00	143.499,61	2007	2022
	24000	EUR	89.999,94	0,00	30.000,00	3.116,70	33.116,70	0,00	59.999,94	33.116,70	2009	2024
	26900	EUR	18.599,99	0,00	6.200,00	644,12	6.844,12	0,00	12.399,99	6.844,12	2009	2024
	81500	EUR	29.999,98	0,00	10.000,00	1.038,90	11.038,90	0,00	19.999,98	11.038,90	2009	2024
	81700	EUR	19.999,99	0,00	6.666,67	692,60	7.359,27	0,00	13.333,32	7.359,27	2009	2024
	82100	EUR	179.999,89	0,00	60.000,01	6.233,40	66.233,41	0,00	119.999,88	66.233,41	2009	2024
	82400	EUR	8.000,00	0,00	2.666,67	277,04	2.943,71	0,00	5.333,33	2.943,71	2009	2024
	84000	EUR	13.999,99	0,00	4.666,67	484,82	5.151,49	0,00	9.333,32	5.151,49	2009	2024
	85900	EUR	23.999,99	0,00	8.000,01	831,12	8.831,13	0,00	15.999,98	8.831,13	2009	2024
	85910	EUR	29.999,98	0,00	10.000,00	1.038,90	11.038,90	0,00	19.999,98	11.038,90	2009	2024
	85940	EUR	19.999,99	0,00	6.666,67	692,60	7.359,27	0,00	13.333,32	7.359,27	2009	2024
	95000	EUR	865.399,46	0,00	288.466,70	29.968,83	318.435,53	0,00	576.932,76	318.435,53	2009	2024
	01600	EUR	293.314,94	0,00	73.328,73	10.973,20	84.301,93	0,00	219.986,21	84.301,93	2010	2025
	24000	EUR	159.989,97	0,00	39.997,49	5.985,38	45.982,87	0,00	119.992,48	45.982,87	2010	2025
	81500	EUR	34.664,49	0,00	8.666,12	1.296,83	9.962,95	0,00	25.998,37	9.962,95	2010	2025
	81700	EUR	26.664,99	0,00	6.666,24	997,56	7.663,80	0,00	19.998,75	7.663,80	2010	2025
	82100	EUR	239.984,95	0,00	59.996,24	8.978,08	68.974,32	0,00	179.988,71	68.974,32	2010	2025
	84000	EUR	82.661,48	0,00	20.665,37	3.092,45	23.757,82	0,00	61.996,11	23.757,82	2010	2025
	85100	EUR	319.979,94	0,00	79.994,99	11.970,77	91.965,76	0,00	239.984,95	91.965,76	2010	2025
	85900	EUR	106.659,98	0,00	26.665,00	3.990,26	30.655,26	0,00	79.994,98	30.655,26	2010	2025
	85910	EUR	13.332,50	0,00	3.333,13	498,78	3.831,91	0,00	9.999,37	3.831,91	2010	2025
	85930	EUR	37.330,99	0,00	9.332,75	1.396,59	10.729,34	0,00	27.998,24	10.729,34	2010	2025
	95000	EUR	1.658.562,69	0,00	414.640,69	62.048,48	476.689,17	0,00	1.243.922,00	476.689,17	2010	2025
Wasserwirtschaftsfond	85100	EUR	28.442,61	0,00	28.442,61	641,55	29.084,16	0,00	0,00	29.084,16	1992	2022
	85100	EUR	54.163,29	0,00	26.678,50	1.426,30	28.104,80	0,00	27.484,79	28.104,80	1993	2023
	85100	EUR	95.604,22	0,00	10.831,41	930,66	11.762,07	0,00	84.772,81	11.762,07	1990	2030
	85100	EUR	94.635,56	0,00	94.635,56	1.435,23	96.070,79	0,00	0,00	96.070,79	1991	2022
	85100	EUR	50.899,63	0,00	4.864,53	497,61	5.362,14	0,00	46.035,10	5.362,14	1992	2031
	85100	EUR	254.308,76	0,00	82.258,38	7.029,32	89.287,70	0,00	172.050,38	89.287,70	1993	2024
	85100	EUR	213.787,81	0,00	83.610,31	5.791,23	89.401,54	0,00	130.177,50	89.401,54	1993	2024
Zwischensumme			29.246.579,25	0,00	15.936.610,23	318.641,40	16.255.251,63	50.612,20	13.309.969,02	16.204.639,43		
1.4.2 ... im Ausland												
	91400	EUR	500.000,00	0,00	125.000,00	4.322,82	129.322,82	0,00	375.000,00	129.322,82	2015	2025
	95000	EUR	1.500.000,00	0,00	375.000,00	12.968,44	387.968,44	0,00	1.125.000,00	387.968,44	2015	2025

	Ansatz und Konto	Wäh- rung	Buchwert 31.12. (t-1)	Zugang (t)	Tilgung (t)	Zinsen (t)	Summe Schuldendienst	Schulden- dienst- ersätze (t)	Buchwert 31.12. (t)	Nettoschulden- dienst	Laufzeit (von jjjj)	Laufzeit (bis jjjj)
	26300	EUR	15.000,00	0,00	3.750,00	65,08	3.815,08	0,00	11.250,00	3.815,08	2017	2025
	84900	EUR	45.000,00	0,00	11.250,00	195,23	11.445,23	0,00	33.750,00	11.445,23	2017	2025
	91400	EUR	2.431.500,16	0,00	607.874,97	10.549,16	618.424,13	0,00	1.823.625,19	618.424,13	2017	2025
	95000	EUR	8.500,00	0,00	2.124,99	36,88	2.161,87	0,00	6.375,01	2.161,87	2017	2025
Zwischensumme			4.500.000,16	0,00	1.124.999,96	28.137,61	1.153.137,57	0,00	3.375.000,20	1.153.137,57		
1.5 ... von Sonstigen												
Zwischensumme			43.601.140,29	50.612,20	17.668.080,88	385.463,08	18.053.543,96	50.612,20	25.983.671,61	18.002.931,76		
2. Finanzschulden für den laufenden Aufwand												
2.1 ... von Trägern des öffentlichen Rechts												
2.1.1 ... von Bund, Bundesfonds, Bundeskammern												
2.1.2 ... von Ländern, Landesfonds, Landeskammern												
2.1.3 ... von Gemeinden und Gemeindeverbänden												
2.1.4 ... von Sozialversicherungsträgern												
2.1.5 ... von sonstigen Trägern öffentlichen Rechts												
2.2 ... von Beteiligungen der Gebietskörperschaft (ohne Finanzunternehmen)												
2.3 ... von Unternehmen (ohne Beteiligungen und ohne Finanzunternehmen)												
2.4 ... von Finanzunternehmen												
2.4.1 ... im Inland												
2.4.2 ... im Ausland												
2.5 ... von Sonstigen												
Zwischensumme			0,00	0,00	0,00	0,00	0,00	0,00	0,00	0,00		
Summe			43.601.140,29	50.612,20	17.668.080,88	385.463,08	18.053.543,96	50.612,20	25.983.671,61	18.002.931,76		
Davon ohne A85-89			18.120.010,42	0,00	9.332.794,14	207.703,89	9.540.498,03	0,00	8.787.216,28			
3. Finanzschulden gem. §32 (2)												
3.1 ... von Trägern des öffentlichen Rechts												
3.2 ... von Finanzunternehmen												
3.2.1 ... im Inland												
3.2.2 ... im Ausland												
Summe			43.601.140,29						25.983.671,61			

Anlage 6c - Nachweis über Schuldendienst 2023 gem. § 5 Abs. 3 - Voranschlag 2023

Angaben in Euro									
(1)	(2)	(3)	(4)	(5)	(6) = (4) + (5)	(7)	(8) = (6) - (7)	(9)	(10)
	Ansatz und Konto	Währung	Tilgung (t)	Zinsen (t)	Summe Schuldendienst	Schuldendienst-ersatz (t)	Nettoschuldendienst	Laufzeit (von jjjj)	Laufzeit (bis jjjj)
1. Darlehen für Investitionszwecke									
1.1 ... von Trägern des öffentlichen Rechts									
1.1.1 ... von Bund, Bundesfonds, Bundeskammern									
	85300	EUR	228,92	0,00	228,92	0,00	228,92	1941	2041
Zwischensumme			228,92	0,00	228,92	0,00	228,92		
1.1.2 ... von Ländern, Landesfonds, Landeskammern									
Land Salzburg WFG 1954									
	85300	EUR	954,47	28,07	982,54	0,00	982,54	1956	2026
	85300	EUR	1.510,83	77,79	1.588,62	0,00	1.588,62	1959	2028
	85300	EUR	530,85	26,99	557,84	0,00	557,84	1959	2028
	85300	EUR	1.790,51	157,13	1.947,64	0,00	1.947,64	1960	2032
Land Salzburg WFG 1990									
	85910	EUR	64.963,13	0,00	64.963,13	0,00	64.963,13	1995	2024
	85910	EUR	40.011,49	0,00	40.011,49	0,00	40.011,49	1998	2040
	85920	EUR	23.088,56	0,00	23.088,56	0,00	23.088,56	1999	2032
	85910	EUR	35.485,90	5.491,40	40.977,30	0,00	40.977,30	2003	2044
	85920	EUR	45.906,40	8.997,44	54.903,84	0,00	54.903,84	2006	2048
	85920	EUR	0,00	0,00	0,00	0,00	0,00	2007	2042
	85990	EUR	41.402,64	21.773,88	63.176,52	0,00	63.176,52	2015	2054
Land Salzburg WFG 1990 Einzelwohnungssanierungen									
	85300	EUR	742,38	13,98	756,36	0,00	756,36	2015	2025
	85300	EUR	1.211,60	22,84	1.234,44	0,00	1.234,44	2015	2025
	85300	EUR	1.275,68	24,04	1.299,72	0,00	1.299,72	2015	2025
	85300	EUR	879,36	16,56	895,92	0,00	895,92	2015	2025
	85300	EUR	914,46	17,22	931,68	0,00	931,68	2015	2025
	85300	EUR	878,29	16,55	894,84	0,00	894,84	2015	2025

	Ansatz und Konto	Währung	Tilgung (t)	Zinsen (t)	Summe Schuldendienst	Schuldendienst-ersätze (t)	Nettoschuldendienst	Laufzeit (von jjjj)	Laufzeit (bis jjjj)
	85300	EUR	727,15	13,73	740,88	0,00	740,88	2015	2025
	85300	EUR	1.024,80	19,32	1.044,12	0,00	1.044,12	2015	2025
	85300	EUR	1.114,43	21,01	1.135,44	0,00	1.135,44	2015	2025
	85300	EUR	924,34	17,42	941,76	0,00	941,76	2015	2025
	85300	EUR	951,79	17,93	969,72	0,00	969,72	2015	2025
	85300	EUR	749,44	14,12	763,56	0,00	763,56	2015	2025
	85300	EUR	1.018,23	19,17	1.037,40	0,00	1.037,40	2015	2025
	85300	EUR	911,98	17,18	929,16	0,00	929,16	2015	2025
	85300	EUR	861,00	16,20	877,20	0,00	877,20	2015	2025
	85300	EUR	1.200,54	22,62	1.223,16	0,00	1.223,16	2015	2025
	85300	EUR	941,76	17,76	959,52	0,00	959,52	2015	2025
	85300	EUR	771,46	14,54	786,00	0,00	786,00	2015	2025
	85300	EUR	860,40	16,20	876,60	0,00	876,60	2015	2025
	85300	EUR	842,60	15,88	858,48	0,00	858,48	2015	2025
	85300	EUR	1.452,00	27,36	1.479,36	0,00	1.479,36	2015	2025
	85300	EUR	830,35	15,65	846,00	0,00	846,00	2015	2025
	85300	EUR	886,06	16,70	902,76	0,00	902,76	2015	2025
	85300	EUR	1.438,22	27,10	1.465,32	0,00	1.465,32	2015	2025
	85300	EUR	1.004,10	18,90	1.023,00	0,00	1.023,00	2015	2025
	85300	EUR	1.022,46	19,26	1.041,72	0,00	1.041,72	2015	2025
	85300	EUR	979,82	18,46	998,28	0,00	998,28	2015	2025
	85300	EUR	1.055,09	19,87	1.074,96	0,00	1.074,96	2015	2025
	85300	EUR	979,12	18,44	997,56	0,00	997,56	2015	2025
	85300	EUR	981,58	18,50	1.000,08	0,00	1.000,08	2015	2025
	85300	EUR	972,04	18,32	990,36	0,00	990,36	2015	2025
	85300	EUR	945,90	17,82	963,72	0,00	963,72	2015	2025
	85300	EUR	1.112,44	20,96	1.133,40	0,00	1.133,40	2015	2025
	85300	EUR	967,44	18,24	985,68	0,00	985,68	2015	2025
	85300	EUR	1.134,70	21,38	1.156,08	0,00	1.156,08	2015	2025
	85300	EUR	1.023,06	19,26	1.042,32	0,00	1.042,32	2015	2025
	85300	EUR	955,67	18,01	973,68	0,00	973,68	2015	2025
	85300	EUR	1.083,96	20,40	1.104,36	0,00	1.104,36	2015	2025
	85300	EUR	1.093,36	20,60	1.113,96	0,00	1.113,96	2015	2025
	85300	EUR	1.134,70	21,38	1.156,08	0,00	1.156,08	2015	2025
	85300	EUR	1.072,39	20,21	1.092,60	0,00	1.092,60	2015	2025
	85300	EUR	970,05	18,27	988,32	0,00	988,32	2015	2025
	85300	EUR	1.080,42	20,34	1.100,76	0,00	1.100,76	2015	2025
	85300	EUR	1.037,29	19,55	1.056,84	0,00	1.056,84	2015	2025

	Ansatz und Konto	Währung	Tilgung (t)	Zinsen (t)	Summe Schuldendienst	Schuldendienst-ersatz (t)	Nettoschuldendienst	Laufzeit (von jjjj)	Laufzeit (bis jjjj)
	85300	EUR	1.089,96	20,52	1.110,48	0,00	1.110,48	2015	2025
	85300	EUR	1.085,82	20,46	1.106,28	0,00	1.106,28	2015	2025
	85300	EUR	1.134,70	21,38	1.156,08	0,00	1.156,08	2015	2025
	85300	EUR	1.022,10	19,26	1.041,36	0,00	1.041,36	2015	2025
Land Salzburg WFG 1990 Thermische Sanierung									
	85300	EUR	19.572,96	0,00	19.572,96	0,00	19.572,96	2014	2024
	85300	EUR	20.936,76	0,00	20.936,76	0,00	20.936,76	2014	2024
	85300	EUR	21.501,84	0,00	21.501,84	0,00	21.501,84	2014	2024
	85300	EUR	16.692,48	0,00	16.692,48	0,00	16.692,48	2014	2024
	85300	EUR	17.194,44	0,00	17.194,44	0,00	17.194,44	2014	2024
	85300	EUR	17.354,04	0,00	17.354,04	0,00	17.354,04	2014	2024
	85300	EUR	24.855,00	0,00	24.855,00	0,00	24.855,00	2014	2024
	85300	EUR	14.802,60	0,00	14.802,60	0,00	14.802,60	2014	2024
	85300	EUR	20.495,76	0,00	20.495,76	0,00	20.495,76	2014	2024
	85300	EUR	24.541,32	0,00	24.541,32	0,00	24.541,32	2014	2024
	85300	EUR	26.140,80	0,00	26.140,80	0,00	26.140,80	2014	2024
	85300	EUR	43.690,80	0,00	43.690,80	0,00	43.690,80	2014	2024
	85300	EUR	26.100,60	0,00	26.100,60	0,00	26.100,60	2014	2024
	85300	EUR	26.499,96	0,00	26.499,96	0,00	26.499,96	2014	2024
Zwischensumme			624.370,63	37.463,57	661.834,20	0,00	661.834,20		
1.1.3 ... von Gemeinden und Gemeindeverbänden									
1.1.4 ... von Sozialversicherungsträgern									
1.1.5 ... von sonstigen Trägern öffentlichen Rechts									
1.2 ... von Beteiligungen der Gebietskörperschaft (ohne Finanzunternehmen)									
1.3 ... von Unternehmen (ohne Beteiligungen und ohne Finanzunternehmen)									
1.4 ... von Finanzunternehmen									
1.4.1 ... im Inland									
	01600	EUR	17.000,02	55,25	17.055,27	0,00	17.055,27	2008	2023
	24000	EUR	26.666,70	86,67	26.753,37	0,00	26.753,37	2008	2023

	Ansatz und Konto	Wahrung	Tilgung (t)	Zinsen (t)	Summe Schuldendienst	Schulden-dienst-ersatze (t)	Nettoschulden-dienst	Laufzeit (von jjjj)	Laufzeit (bis jjjj)
	26900	EUR	40.333,38	131,08	40.464,46	0,00	40.464,46	2008	2023
	81500	EUR	20.000,02	65,00	20.065,02	0,00	20.065,02	2008	2023
	81700	EUR	6.666,67	21,67	6.688,34	0,00	6.688,34	2008	2023
	82100	EUR	60.000,07	195,00	60.195,07	0,00	60.195,07	2008	2023
	83100	EUR	3.333,34	10,83	3.344,17	0,00	3.344,17	2008	2023
	84000	EUR	2.000,00	6,50	2.006,50	0,00	2.006,50	2008	2023
	85100	EUR	150.000,17	487,50	150.487,67	0,00	150.487,67	2008	2023
	85200	EUR	6.666,67	21,67	6.688,34	0,00	6.688,34	2008	2023
	85900	EUR	8.000,01	26,00	8.026,01	0,00	8.026,01	2008	2023
	85930	EUR	2.000,00	6,50	2.006,50	0,00	2.006,50	2008	2023
	85940	EUR	3.333,34	10,83	3.344,17	0,00	3.344,17	2008	2023
	87900	EUR	10.000,01	32,50	10.032,51	0,00	10.032,51	2008	2023
	91400	EUR	80.000,09	260,00	80.260,09	0,00	80.260,09	2008	2023
	95000	EUR	864.000,96	2.808,00	866.808,96	0,00	866.808,96	2008	2023
	85100	EUR	57.500,00	1.125,80	58.625,80	0,00	58.625,80	2014	2024
	85990	EUR	70.000,01	1.370,54	71.370,55	0,00	71.370,55	2014	2024
	87900	EUR	80.000,01	1.566,33	81.566,34	0,00	81.566,34	2014	2024
	91400	EUR	284.500,02	5.570,27	290.070,29	0,00	290.070,29	2014	2024
	95000	EUR	8.000,00	156,64	8.156,64	0,00	8.156,64	2014	2024
	85300	EUR	116.344,60	3.312,92	119.657,52	0,00	119.657,52	2015	2025
	81500	EUR	14.000,00	158,71	14.158,71	0,00	14.158,71	2015	2025
	81700	EUR	4.000,00	45,34	4.045,34	0,00	4.045,34	2015	2025
	84000	EUR	5.000,00	56,68	5.056,68	0,00	5.056,68	2015	2025
	85100	EUR	56.000,01	634,82	56.634,83	0,00	56.634,83	2015	2025
	85200	EUR	13.000,00	147,37	13.147,37	0,00	13.147,37	2015	2025
	87010	EUR	25.000,00	283,40	25.283,40	0,00	25.283,40	2015	2025
	87900	EUR	80.000,00	906,89	80.906,89	0,00	80.906,89	2015	2025
	95000	EUR	198.000,03	2.244,54	200.244,57	0,00	200.244,57	2015	2025
	85920	EUR	89.494,81	1.535,27	91.030,08	46.500,00	44.530,08	2007	2027
	85300	EUR	23.060,58	764,58	23.825,16	0,00	23.825,16	1996	2029
	85300	EUR	35.325,85	536,39	35.862,24	0,00	35.862,24	1993	2026
	85300	EUR	14.475,29	135,11	14.610,40	0,00	14.610,40	1993	2025
	85300	EUR	16.718,29	152,43	16.870,72	0,00	16.870,72	1994	2025
	85300	EUR	32.319,86	455,34	32.775,20	0,00	32.775,20	1994	2026
	85300	EUR	13.071,91	116,65	13.188,56	0,00	13.188,56	1993	2025
	85300	EUR	12.816,59	400,57	13.217,16	0,00	13.217,16	1996	2028
	85300	EUR	14.724,20	485,20	15.209,40	0,00	15.209,40	1997	2029
	85300	EUR	14.147,77	1.368,03	15.515,80	0,00	15.515,80	2010	2029

	Ansatz und Konto	Wahrung	Tilgung (t)	Zinsen (t)	Summe Schuldendienst	Schulden-dienst-ersatze (t)	Nettoschulden-dienst	Laufzeit (von jjjj)	Laufzeit (bis jjjj)
	85300	EUR	38.733,95	2.676,33	41.410,28	0,00	41.410,28	2010	2028
	85300	EUR	16.714,84	762,64	17.477,48	0,00	17.477,48	2010	2026
	85300	EUR	12.147,38	66,26	12.213,64	0,00	12.213,64	2010	2024
	85300	EUR	15.783,96	712,44	16.496,40	0,00	16.496,40	2010	2026
	85300	EUR	28.070,99	2.251,97	30.322,96	0,00	30.322,96	2010	2029
	85300	EUR	11.991,73	1.588,07	13.579,80	0,00	13.579,80	2010	2030
	85300	EUR	36.635,35	2.440,97	39.076,32	0,00	39.076,32	2010	2027
	85300	EUR	19.067,53	901,15	19.968,68	0,00	19.968,68	2010	2027
	85300	EUR	19.121,82	68,26	19.190,08	0,00	19.190,08	2010	2023
	85300	EUR	26.965,29	247,23	27.212,52	0,00	27.212,52	2010	2024
	85300	EUR	5.271,17	103,31	5.374,48	0,00	5.374,48	2010	2025
	85300	EUR	27.240,92	373,04	27.613,96	0,00	27.613,96	2010	2025
	85300	EUR	1.960,94	31,22	1.992,16	0,00	1.992,16	2010	2025
	85300	EUR	10.550,14	27,26	10.577,40	0,00	10.577,40	2010	2023
	85300	EUR	5.307,88	84,40	5.392,28	0,00	5.392,28	2010	2025
	85300	EUR	101,22	0,13	101,35	0,00	101,35	2010	2023
	85100	EUR	953,35	8,27	961,62	0,00	961,62	1998	2023
	85100	EUR	21.156,08	1.135,90	22.291,98	0,00	22.291,98	2001	2026
	85100	EUR	3.626,91	195,51	3.822,42	0,00	3.822,42	2001	2026
	85100	EUR	43.499,41	2.383,90	45.883,31	0,00	45.883,31	1999	2025
	85100	EUR	23.419,54	1.042,39	24.461,93	0,00	24.461,93	1999	2025
	85100	EUR	29.615,45	6.640,45	36.255,90	0,00	36.255,90	2000	2026
	85100	EUR	20.509,01	2.702,76	23.211,77	0,00	23.211,77	2001	2029
	85100	EUR	18.087,88	2.176,52	20.264,40	0,00	20.264,40	2001	2028
	85100	EUR	27.655,39	3.642,78	31.298,17	0,00	31.298,17	2001	2029
	85100	EUR	8.652,81	1.040,49	9.693,30	0,00	9.693,30	2001	2028
	85100	EUR	20.511,95	2.707,15	23.219,10	0,00	23.219,10	2001	2029
	85300	EUR	161.913,72	10.562,17	172.475,89	0,00	172.475,89	2015	2027
	85100	EUR	20.746,48	207,71	20.954,19	0,00	20.954,19	1997	2023
	85100	EUR	43.825,73	3.502,63	47.328,36	0,00	47.328,36	2000	2026
	26900	EUR	100.000,00	1.059,09	101.059,09	0,00	101.059,09	2013	2023
	85100	EUR	55.000,00	479,26	55.479,26	0,00	55.479,26	2013	2023
	85990	EUR	50.000,00	555,58	50.555,58	0,00	50.555,58	2013	2023
	87900	EUR	90.000,00	994,28	90.994,28	0,00	90.994,28	2013	2023
	95000	EUR	255.000,02	3.626,55	258.626,57	0,00	258.626,57	2013	2023

	Ansatz und Konto	Währung	Tilgung (t)	Zinsen (t)	Summe Schuldendienst	Schuldendienst-ersatz (t)	Nettoschuldendienst	Laufzeit (von jjjj)	Laufzeit (bis jjjj)
	85300	EUR	35.371,99	4.609,70	39.981,69	0,00	39.981,69	2010	2030
	85300	EUR	6.384,59	435,15	6.819,74	0,00	6.819,74	1992	2027
	85300	EUR	467,04	30,23	497,27	0,00	497,27	1996	2027
	85100	EUR	37.199,26	3.573,74	40.773,00	0,00	40.773,00	1998	2024
	85100	EUR	20.678,56	1.248,24	21.926,80	0,00	21.926,80	1999	2024
	85100	EUR	38.331,76	3.293,40	41.625,16	0,00	41.625,16	1999	2024
	85100	EUR	61.779,29	8.810,73	70.590,02	0,00	70.590,02	1999	2025
	24000	EUR	30.000,00	1.983,07	31.983,07	0,00	31.983,07	2009	2024
	26900	EUR	6.200,00	409,83	6.609,83	0,00	6.609,83	2009	2024
	81500	EUR	10.000,00	661,02	10.661,02	0,00	10.661,02	2009	2024
	81700	EUR	6.666,67	440,68	7.107,35	0,00	7.107,35	2009	2024
	82100	EUR	60.000,01	3.966,14	63.966,15	0,00	63.966,15	2009	2024
	82400	EUR	2.666,67	176,27	2.842,94	0,00	2.842,94	2009	2024
	84000	EUR	4.666,66	308,48	4.975,14	0,00	4.975,14	2009	2024
	85900	EUR	8.000,00	528,82	8.528,82	0,00	8.528,82	2009	2024
	85910	EUR	10.000,00	661,02	10.661,02	0,00	10.661,02	2009	2024
	85940	EUR	6.666,67	440,68	7.107,35	0,00	7.107,35	2009	2024
	95000	EUR	288.466,72	19.068,37	307.535,09	0,00	307.535,09	2009	2024
	01600	EUR	73.328,74	8.045,41	81.374,15	0,00	81.374,15	2010	2025
	24000	EUR	39.997,50	4.388,41	44.385,91	0,00	44.385,91	2010	2025
	81500	EUR	8.666,12	950,82	9.616,94	0,00	9.616,94	2010	2025
	81700	EUR	6.666,25	731,40	7.397,65	0,00	7.397,65	2010	2025
	82100	EUR	59.996,24	6.582,61	66.578,85	0,00	66.578,85	2010	2025
	84000	EUR	20.665,37	2.267,34	22.932,71	0,00	22.932,71	2010	2025
	85100	EUR	79.994,98	8.776,81	88.771,79	0,00	88.771,79	2010	2025
	85900	EUR	26.664,99	2.925,60	29.590,59	0,00	29.590,59	2010	2025
	85910	EUR	3.333,12	365,70	3.698,82	0,00	3.698,82	2010	2025
	85930	EUR	9.332,74	1.023,96	10.356,70	0,00	10.356,70	2010	2025
	95000	EUR	414.640,69	45.493,17	460.133,86	0,00	460.133,86	2010	2025
Wasserwirtschaftsfond	85100	EUR	27.484,79	619,94	28.104,73	0,00	28.104,73	1993	2023
	85100	EUR	10.940,00	820,44	11.760,44	0,00	11.760,44	1990	2030
	85100	EUR	4.913,30	448,10	5.361,40	0,00	5.361,40	1992	2031
	85100	EUR	84.744,64	4.530,66	89.275,30	0,00	89.275,30	1993	2024

	Ansatz und Konto	Wäh- rung	Tilgung (t)	Zinsen (t)	Summe Schuldendienst	Schulden- dienst- ersätze (t)	Nettoschulden- dienst	Laufzeit (von jjjj)	Laufzeit (bis jjjj)
	85100	EUR	86.137,44	3.264,10	89.401,54	0,00	89.401,54	1993	2024
Zwischensumme			5.438.392,92	226.632,93	5.665.025,85	46.500,00	5.618.525,85		
1.4.2 ... im Ausland									
	91400	EUR	125.000,00	3.130,32	128.130,32	0,00	128.130,32	2015	2025
	95000	EUR	375.000,00	9.390,94	384.390,94	0,00	384.390,94	2015	2025
	26300	EUR	3.750,00	46,70	3.796,70	0,00	3.796,70	2017	2025
	84900	EUR	11.250,00	140,11	11.390,11	0,00	11.390,11	2017	2025
	91400	EUR	607.874,96	7.570,58	615.445,54	0,00	615.445,54	2017	2025
	95000	EUR	2.125,00	26,47	2.151,47	0,00	2.151,47	2017	2025
Zwischensumme			1.124.999,96	20.305,12	1.145.305,08	0,00	1.145.305,08		
Vorsorge Schuldendienst									
	01600		71,24	99,34	170,58		170,58		
	24000		35,80	41,85	77,65		77,65		
	26300		50,00	53,30	103,30		103,30		
	26900		66,62	0,00	66,62		66,62		
	81500		33,86	64,45	98,31		98,31		
	81700		0,41	60,91	61,32		61,32		
	82100		3,68	56,25	59,93		59,93		
	82400		33,33	23,73	57,06		57,06		
	83100		66,66	89,17	155,83		155,83		
	84000		67,97	61,00	128,97		128,97		
	84900		50,00	59,89	109,89		109,89		
	85100		9.235,81	0,00	9.235,81		9.235,81		
	85200		33,33	30,96	64,29		64,29		
	85300		8.151,18	0,00	8.151,18		8.151,18		
	85900		35,00	19,58	54,58		54,58		
	85910		106,36	81,88	188,24		188,24		
	85920		10,23	67,29	77,52		77,52		
	85930		67,26	69,54	136,80		136,80		
	85940		99,99	48,49	148,48		148,48		

	Ansatz und Konto	Wäh- rung	Tilgung (t)	Zinsen (t)	Summe Schuldendienst	Schulden- dienst- ersätze (t)	Nettoschulden- dienst	Laufzeit (von jjjj)	Laufzeit (bis jjjj)
2.4.2 ... im Ausland									
2.5 ... von Sonstigen									
Zwischensumme			0,00	0,00	0,00	0,00	0,00		
Summe			7.271.600,00	313.700,00	7.585.300,00	46.500,00	7.538.800,00		
3. Finanzschulden gem. §32 (2)									
3.1 ... von Trägern des öffentlichen Rechts									
3.2 ... von Finanzunternehmen									
3.2.1 ... im Inland									
3.2.2 ... im Ausland									
Summe									



STADT SALZBURG IMMOBILIEN GMBH

JAHRESBERICHT 2023

Plan Gewinn- und Verlustrechnung 2023 - Seite C 16 - 17

Planbilanz 31.12.2023 - Seite C 18

Zahlungen Stadt an SIG ordentlicher/außerordentlicher Haushalt - Seite C 19 - 25

Stadt Salzburg Immobilien GmbH
JAHRESBERICHT 2023 - Plan-Gewinn- und Verlustrechnung
vom 1.1. bis 31.12.2023

Position	2023		2022	
1. Umsatzerlöse		4.717.650		4.715.100
2. sonstige betriebliche Erträge				
a. übrige		8.100.000		8.008.000
3. Betriebsleistung		12.817.650		12.723.100
4. Aufwendungen für Material und sonstige bezogene Leistungen				
a. Materialaufwand	0		0	
b. Aufwendungen für bezogene Leistungen	0	0	0	0
5. Personalaufwand				
a. Löhne	0		0	
b. Gehälter	0		0	
c. Dotierung Rückstellung Abfertigung	0		0	
d. Aufwendungen für gesetzlich vorgeschriebene Sozialabgaben sowie vom Entgelt abhängige Abgaben und Pflichtbeiträge	0		0	
e. sonstige Sozialaufwendungen	0	0	0	0
6. Abschreibungen				
a. auf immaterielle Gegenstände des Anlagevermögens und Sachanlagen				
aa. Planmäßige Abschreibungen		7.719.000		7.641.800
7. sonstige betriebliche Aufwendungen				
a. sonstige Steuern	3.000		3.000	
b. übrige	14.500.000	14.503.000	13.500.000	13.503.000
8. Zwischensumme aus Z 1 bis 7 (Betriebsergebnis)		-9.404.350		-8.421.700

Stadt Salzburg Immobilien GmbH
JAHRESBERICHT 2023 - Plan-Gewinn- und Verlustrechnung
vom 1.1. bis 31.12.2023

Position	2023		2022	
9. sonstige Zinsen und ähnliche Erträge		0		0
10. Zinsen und ähnliche Aufwendungen		-16		-67
11. Zwischensumme aus Z 9 bis 10 (Finanzerfolg)		-16		-67
12. Ergebnis der gewöhnlichen Geschäftstätigkeit		-9.404.366		-8.421.767
13. außerordentliche Erträge				
14. außerordentliche Aufwendungen	0		0	
15. außerordentliches Ergebnis		0		0
Körperschaftsteuer	-1.750		-1.750	
Kapitalertragsteuer	0	-1.750	0	-1.750
16. Jahresfehlbetrag		-9.406.116		-8.423.517
17. Auflösung Kapitalrücklage		9.406.116		8.423.517
18. Gewinnvortrag		0		0
19. Bilanzgewinn		0		0

Stadt Salzburg Immobilien GmbH
JAHRESBERICHT 2023 - Planbilanz zum 31. Dezember 2023

AKTIVA	31.12.2023	31.12.2022	PASSIVA	31.12.2023	31.12.2022
A. ANLAGEVERMÖGEN			A. EIGENKAPITAL		
I. Immaterielle Vermögensgegenstände			I. Stammkapital	37.000	37.000
1. Aktivierte Rechte/Datenverarbeitungsprogramme	750	750	II. Kapitalrücklagen	277.703.786	287.109.901
II. Sachanlagen			II. Bilanzgewinn	0	0
1. Grundstücke und Bauten	403.783.000	407.502.260	B INVESTITIONSZUSCHÜSSE AUS ÖFFENTLICHEN MITTELN	134.565.630	122.943.399
2. Maschinen und maschinelle Anlagen	0	0	C RÜCKSTELLUNGEN		
3. andere Anlagen, Betriebs- und Geschäftsausstattung	0	0	1. Sonstige Rückstellungen	800.000	650.000
4. geleistete Anzahlungen und Anlagen in Bau	8.440.000	4.140.000	D. VERBINDLICHKEITEN		
Summe Anlagevermögen	412.223.750	411.643.010	1. Verbindlichkeiten gegenüber Kreditinstituten	0	0
B. UMLAUFVERMÖGEN			2. Verbindlichkeiten aus Lieferungen und Leistungen	3.100.000	2.800.000
I. Vorräte			3. Verbindlichkeiten gegenüber Gesellschafter	0	0
1. fertige Erzeugnisse und Waren	0	0	4. sonstige Verbindlichkeiten	9.871.000	9.871.000
II. Forderungen und sonstige Vermögensgegenstände					
1. Forderungen aus Lieferungen und Leistungen	250.000	180.000			
2. Forderungen gegenüber Gesellschafter	13.223.666	11.248.290			
3. sonstige Forderungen und Vermögensgegenstände	380.000	340.000			
III. Kassenbestand					
Guthaben bei Kreditinstitutionen	0	0			
C. AKTIVE RECHNUNGSABGRENZUNGEN					
Aktive Rechnungsabgrenzungen	0	0			
Summe Umlaufvermögen und Rechnungsabgrenzungen	13.853.666	11.768.290			
SUMME AKTIVA	426.077.416	423.411.300	SUMME PASSIVA	426.077.416	423.411.300

STADT SALZBURG IMMOBILIEN GMBH
JAHRESBERICHT 2023 - Zahlungen Stadt an SIG ordentlicher Haushalt

Vast	Bezeichnung	VA 2023	VA 2022
1.02100.700600	Stadtarchiv und Statistik * Mietzinse, Objekt Glockengasse (SIG)	72.200	72.200
1.02900.700600	Amtsgebäude * Mietzinse (SIG)	823.700	812.300
1.02900.781610	Amtsgebäude * Lfd. Transferzlg. an Untern. (ohne Finanzuntern.), SIG	100	31.200
1.16200.700600	Berufsfeuerwehren * Mietzinse (SIG)	276.500	284.900
1.16300.700600	Freiwillige Feuerwehren * Mietzinse (SIG)	46.100	45.800
1.16300.781600	Freiwillige Feuerwehren * Lfd. Transferzlg. an Untern. (ohne Finanzuntern.), SIG	100	100
1.20000.700600	Schulen und Kinderbetreuungseinrichtungen * Mietzinse Schulamt (SIG)	17.900	17.900
1.21100.700600	Volksschulen * Mietzinse (SIG)	1.252.000	1.278.100
1.21100.781600	Volksschulen * Lfd. Transferzlg. an Untern. (ohne Finanzuntern.), SIG	100	100
1.21200.700600	Hauptschulen * Mietzinse (SIG)	476.400	467.700
1.21200.781600	Hauptschulen * Lfd. Transferzlg. an Untern. (ohne Finanzuntern.), SIG	100	4.100
1.21300.700600	Sonderschulen * Mietzinse (SIG)	269.100	232.700
1.21300.781600	Sonderschulen * Lfd. Transferzlg. an Untern. (ohne Finanzuntern.), SIG	100	100
1.21400.700600	Polytechnische Schulen * Mietzinse (SIG)	11.900	11.900
1.21400.781600	Polytechnische Schulen * Lfd. Transferzlg. an Untern. (ohne Finanzuntern.), SIG	8.000	100
1.24000.614600	Städtische Kindergärten und Horte * Instandhaltung von Gebäuden und Bauten (SIG treuhändisch)	10.000	15.000
1.24000.700600	Städtische Kindergärten und Horte * Mietzinse (SIG)	456.100	484.500
1.24000.700690	Städtische Kindergärten und Horte * Mietzinse (SIG treuhändisch)	25.000	20.000
1.24000.781610	Städtische Kindergärten und Horte * Lfd. Transferzlg. an Untern. (ohne Finanzuntern.), SIG	250.000	67.800
1.25300.700600	Jugendverkehrserziehung * Mietzinse (SIG)	1.900	1.900
1.25300.781600	Jugendverkehrserziehung * Lfd. Transferzlg. an Untern. (ohne Finanzuntern.), SIG	1.000	100
1.26200.614600	Sportplätze * Instandhaltung von Gebäuden und Bauten (SIG treuhändisch)	95.000	110.000
1.26200.700600	Sportplätze * Mietzinse (SIG)	95.800	95.800
1.26300.700600	Sporthalle Alpenstraße * Mietzinse (SIG)	80.100	80.100
1.26400.700600	Kunsteisbahn * Mietzinse (SIG)	45.300	45.300
1.26400.781600	Kunsteisbahn * Lfd. Transferzlg. an Untern. (ohne Finanzuntern.), SIG	50.000	100
1.26900.700600	Sonstige Einrichtungen und Maßnahmen * Mietzinse (PSV SW Sbg.) (SIG)	84.400	84.400

STADT SALZBURG IMMOBILIEN GMBH
JAHRESBERICHT 2023 - Zahlungen Stadt an SIG ordentlicher Haushalt

Vast	Bezeichnung	VA 2023	VA 2022
1.27300.614600	Stadtbibliothek * Instandhaltung von Gebäuden und Bauten (SIG treuhändisch)	100.000	85.000
1.27300.700690	Stadtbibliothek * Mietzinse (SIG treuhändisch)	1.032.200	1.040.000
1.32000.700600	Ausbildung in Musik u. darst. Kunst, Musikum Salzburg * Mietzinse (SIG)	76.600	76.600
1.32200.700600	Maßnahmen zur Förderung der Musikpflege * Mietzinse (SIG)	11.700	13.700
1.32200.781600	Maßnahmen zur Förderung der Musikpflege * Lfd. Transferzlg. an Untern. (ohne Finanzuntern.), SIG	8.000	100
1.34020.700600	Haus der Natur * Mietzinse (SIG)	226.300	226.300
1.35100.700600	Maßnahmen zur Kunstpflege * Mietzinse (SIG)	11.900	11.900
1.35100.781600	Maßnahmen zur Kunstpflege * Lfd. Transferzlg. an Untern. (ohne Finanzuntern.), SIG	100	100
1.36210.700600	St.Sebastian-Friedhof,Kreuzgang u.W.-Dietrich-Mausoleum * Mietzinse (SIG)	31.500	6.300
1.36210.781600	St.Sebastian-Friedhof,Kreuzgang u.W.-Dietrich-Mausoleum * Lfd. Transferzlg. an Untern. (ohne Finanzuntern.),	100	100
1.38000.700600	Kulturzentrum Nonntal * Mietzinse (SIG)	69.700	69.700
1.38100.700600	Maßnahmen der Kulturpflege * Mietzinse (SIG)	65.700	65.700
1.38100.781600	Maßnahmen der Kulturpflege * Lfd. Transferzlg. an Untern. (ohne Finanzuntern.), SIG	100	100
1.39000.700600	Kirchliche Angelegenheiten * Mietzinse (SIG)	2.600	2.600
1.39000.781600	Kirchliche Angelegenheiten * Lfd. Transferzlg. an Untern. (ohne Finanzuntern.), SIG	3.000	100
1.40000.614600	Sozialamt * Instandhaltung von Gebäuden und Bauten (SIG treuhändisch)	20.000	20.000
1.40000.700600	Sozialamt * Mietzinse (SIG)	17.400	17.800
1.40000.700690	Sozialamt * Mietzinse (SIG treuhändisch)	35.000	35.000
1.40000.781620	Sozialamt * Lfd. Transferzlg. an Untern. (ohne Finanzuntern.), SIG	100	100
1.40020.614600	Wohnungsamt * Instandhaltung von Gebäuden und Bauten (SIG treuhändisch)	5.000	10.000
1.40020.700690	Wohnungsamt * Mietzinse (SIG treuhändisch)	80.000	80.000
1.42210.700600	Seniorenzentren * Mietzinse (SIG)	25.900	25.900
1.42941.700600	Kulturpavillon Forellenweg * Mietzinse (SIG)	17.800	17.800
1.43900.700600	Sonstige Einrichtungen und Maßnahmen * Mietzinse (SIG)	16.500	16.500
1.43900.781600	Sonstige Einrichtungen und Maßnahmen * Lfd. Transferzlg. an Untern. (ohne Finanzuntern.), SIG	8.000	100
1.51100.614600	Mutterberatung * Instandhaltung von Gebäuden und Bauten (SIG treuhändisch)	3.000	5.000
1.51100.700690	Mutterberatung * Mietzinse (SIG treuhändisch)	38.000	35.000

STADT SALZBURG IMMOBILIEN GMBH
JAHRESBERICHT 2023 - Zahlungen Stadt an SIG ordentlicher Haushalt

Vast	Bezeichnung	VA 2023	VA 2022
1.51100.781610	Mutterberatung * Lfd. Transferzlg. an Untern. (ohne Finanzuntern.), SIG	500	100
1.61700.700600	Straßenbauregie * Mietzinse (SIG)	81.200	76.300
1.81200.614600	WC-Anlagen * Instandhaltung von Gebäuden und Bauten (SIG treuhändisch)	15.000	20.000
1.81200.700600	WC-Anlagen * Mietzinse (SIG)	6.500	6.500
1.81200.700690	WC-Anlagen * Mietzinse (SIG treuhändisch)	400	500
1.81200.781610	WC-Anlagen * Lfd. Transferzlg. an Untern. (ohne Finanzuntern.), SIG	1.000	100
1.81500.614600	Park- und Gartenanlagen, Kinderspielplätze * Instandhaltung von Gebäuden und Bauten (SIG treuhändisch)	20.000	20.000
1.81500.700600	Park- und Gartenanlagen, Kinderspielplätze * Mietzinse (SIG)	40.600	47.800
1.81500.781610	Park- und Gartenanlagen, Kinderspielplätze * Lfd. Transferzlg. an Untern. (ohne Finanzuntern.), SIG	100	100
1.81700.700600	Friedhöfe (einschl. Einsegnungshallen u. Krematorien) * Mietzinse (SIG)	53.200	52.800
1.81700.781600	Friedhöfe (einschl. Einsegnungshallen u. Krematorien) * Lfd. Transferzlg. an Untern. (ohne Finanzuntern.), SIG	17.000	28.300
1.82000.700600	Zentraler Einkauf und Lager * Mietzinse (SIG)	376.900	375.900
1.82000.781600	Zentraler Einkauf und Lager * Lfd. Transferzlg. an Untern. (ohne Finanzuntern.), SIG	100	100
1.83100.700600	Freibäder (einschl.Verw.d.Betriebe) * Mietzinse (SIG)	23.200	25.100
1.83100.781600	Freibäder (einschl.Verw.d.Betriebe) * Lfd. Transferzlg. an Untern. (ohne Finanzuntern.), SIG	90.200	97.200
1.83300.700600	Hallenbäder * Mietzinse (SIG)	78.500	78.500
1.84900.700600	Schloss Hellbrunn * Mietzinse (SIG)	128.700	128.500
1.84900.781600	Schloss Hellbrunn * Lfd. Transferzlg. an Untern. (ohne Finanzuntern.), SIG	17.000	23.800
1.85100.700600	Abwasserbeseitigung * Mietzinse (SIG)	4.600	4.600
1.85100.781600	Abwasserbeseitigung * Lfd. Transferzlg. an Untern. (ohne Finanzuntern.), SIG	100	34.000
1.85200.700600	Abfallbeseitigung * Mietzinse (SIG)	5.400	5.400
1.85200.781600	Abfallbeseitigung * Lfd. Transferzlg. an Untern. (ohne Finanzuntern.), SIG	100	100
1.85300.614600	Wohn- und Geschäftsgebäude * Instandhaltung von Gebäuden und Bauten (SIG treuhändisch)	62.000	70.000
1.85300.700600	Wohn- und Geschäftsgebäude * Mietzinse (SIG)	74.900	75.700
1.85300.700610	Wohn- und Geschäftsgebäude * Mietzinse (SIG)	26.800	26.800
1.85300.700690	Wohn- und Geschäftsgebäude * Mietzinse (SIG treuhändisch)	9.000	8.500
1.85900.614600	Seniorenwohnhaus Nonntal * Instandhaltung von Gebäuden und Bauten (SIG treuhändisch)	150.000	108.000

STADT SALZBURG IMMOBILIEN GMBH
JAHRESBERICHT 2023 - Zahlungen Stadt an SIG ordentlicher Haushalt

Vast	Bezeichnung	VA 2023	VA 2022
1.85910.614600	Seniorenwohnhaus Itzling * Instandhaltung von Gebäuden und Bauten (SIG treuhändisch)	246.000	294.000
1.85920.614600	Seniorenwohnhaus Hellbrunn * Instandhaltung von Gebäuden und Bauten (SIG treuhändisch)	246.000	294.000
1.85930.614600	Seniorenwohnhaus Liefering * Instandhaltung von Gebäuden und Bauten (SIG treuhändisch)	150.000	108.000
1.85930.700690	Seniorenwohnhaus Liefering * Mietzinse (SIG treuhändisch)	154.000	155.000
1.85940.614600	Seniorenwohnhaus Taxham * Instandhaltung von Gebäuden und Bauten (SIG treuhändisch)	150.000	108.000
1.85940.700690	Seniorenwohnhaus Taxham * Mietzinse (SIG treuhändisch)	341.000	340.000
1.85950.614600	Seniorenwohngemeinschaften Forellenweg * Instandhaltung von Gebäuden und Bauten (SIG treuhändisch)	4.800	4.800
1.85960.614600	Seniorenwohnungen Forellenweg * Instandhaltung von Gebäuden und Bauten (SIG treuhändisch)	3.200	3.200
1.85970.700690	Seniorenhaus Lehen * Mietzinse (SIG treuhändisch)	165.000	150.000
1.85990.700690	Senioreneinrichtungen * Mietzinse (SIG treuhändisch)	40.000	40.500
1.88800.700600	Bestattungsunternehmungen * Mietzinse (SIG)	8.900	8.900
1.88800.781600	Bestattungsunternehmungen * Lfd. Transferzlg. an Untern. (ohne Finanzuntern.), SIG	3.000	3.200
1.91400.781600	Beteiligungen * Lfd. Transferzlg. an Untern. (ohne Finanzuntern.), SIG	150.000	150.000
	Gesamtsumme ordentlicher Haushalt	9.300.000	9.100.000

STADT SALZBURG IMMOBILIEN GMBH
JAHRESBERICHT 2023 - Zahlungen Stadt an SIG Projekthaushalt

Vast	Bezeichnung	VA 2023	VA 2022
5.85300.010610	Wohn- und Geschäftsgebäude, Sanierungen * Gebäude, SIG	50.000	100.000
	Mönchsberg, div. Fassaden- und Dachsanierungen Wohntürme	50.000	50.000
	Volksgartensauna, Neubau Infrastrukturgebäude	0	50.000
5.85300.010620	Wohn- und Geschäftsgebäude, Sanierungen * Gebäude, SIG	6.500.000	1.057.000
	Wohn- und Geschäftsgebäude, Sanierungen (KgL)	2.400.000	850.000
	Lehener Wohnblock, 28 DG-Wohnungen, Bestandssan.Dach, Außen (Info von KgL)	3.000.000	0
	Glockengasse 10, Generalsanierung	750.000	0
	St. Anna, Neubau Tageszentrum	300.000	207.000
	St. Anna, Altbau, Planung, Sanierung	50.000	0
5.85300.786600	Wohn- und Geschäftsgebäude, Sanierungen * Kapitaltansfers an Beteiligungen der Gde./des Gde.verb.	0	100.000
	Literaturhaus Eizenbergerhof, Haustechnik Kühlung	0	100.000
5.85991.010600	Senioreneinrichtungen * Gebäude, SIG	750.000	1.002.800
	Seniorenwohnhaus Nonntal, Bestandserhalt	150.000	50.000
	Seniorenwohnhaus Nonntal, Neubau - MÜ	0	352.800
	Seniorenwohnhaus Itzling, Bestandserhalt	150.000	200.000
	Seniorenwohnhaus Hellbrunn, Bestandserhalt	150.000	200.000
	Seniorenwohnhaus Liefering, Bestandserhalt	150.000	100.000
	Seniorenwohnhaus Taxham, Bestandserhalt	150.000	100.000
5.91400.010600	Sbg. Immobilien Gesellschaft (SIG) * Gebäude, SIG	0	600.000
	Sportzentrum Nord (Sporthalle Liefering), Adaptierung Außenanlagen	0	600.000

STADT SALZBURG IMMOBILIEN GMBH
JAHRESBERICHT 2023 - Zahlungen Stadt an SIG Projekthaushalt

Vast	Bezeichnung	VA 2023	VA 2022
5.91400.786600	Sbg. Immobilien Gesellschaft (SIG) * Kapitaltransfers an Beteiligungen der Gde./des Gde.verb.	19.725.100	23.267.800
	Büroflächenoptimierung	177.500	75.000
	Schloss Mirabell, lfd. Sanierung	150.000	250.000
	Schloss Mirabell, Außenanlagen Barockdenkmäler	50.000	50.000
	Schloss Mirabell, Barockmuseum, Panoramam., Welterbez.	700.000	2.500.000
	Schloss Mirabell, Panoramamuseum, barrierefreie Erschließung WC	70.000	0
	Schloss Mirabell, Außenanlagen, Heckentheater	50.000	150.000
	Schloss Mirabell, Außenanlagen, Wege, Innenhof - MÜ	0	44.700
	Imhofstöckl, Dach, Blitzschutz	600.000	600.000
	Amtsgebäude, Sanierungen, Infrastrukturverbesserung, Brandschutz	100.000	350.000
	BFW Jägermüllerstraße, Fassade, Haustechnik, Innenraumsanierung	400.000	130.000
	BFW Schallmoos, Fassade, Innenraumsanierung	50.000	100.000
	Freiwillige Feuerwehren, FFW Lieferung, Erweiterung Neubau	100.000	0
	Freiwillige Feuerwehren, lfd. Sanierungen	50.000	50.000
	Volksschulen, Sanierungen, Brandschutz, Dach, Sanitär, Elektro, Infrastruktur GTS, Lärmschutz (alle VS)	550.000	1.325.000
	Volksschulen, VS Lieferung II, Aribonenstr. Dach, Fassade	0	900.000
	Volksschulen, VS Aigen, Fenster, Fassade, Dach, Turnsaal - MÜ	0	29.600
	Volksschulen, VS Lehen	2.710.000	1.200.000
	Volksschulen, VS Lehen - MÜ	0	130.200
	Volksschulen, VS Abfalter, therm. Sanierung, Sanitär	2.000.000	1.700.000
	Volksschulen, VS Maxglan, Dachsanierung, Brandschutz	0	100.000
	Volksschulen, VS Nonntal, GTS neu	1.000.000	100.000
	Volksschulen, VS Nonntal, GTS neu - MÜ	0	28.200
	Volksschulen, VS Taxham, Kanal, Haustechnik, Dach, Fassade, BS	0	400.000
	Volksschulen, VS Taxham, Kanal, Haustechnik, Dach, Fassade, BS - MÜ	0	240.600
	Volksschulen, VS Leopoldskron, Kanal, WC, Haustechnik	0	300.000

STADT SALZBURG IMMOBILIEN GMBH
JAHRESBERICHT 2023 - Zahlungen Stadt an SIG Projekthaushalt

Vast	Bezeichnung	VA 2023	VA 2022
	Volksschulen, VS Leopoldskron, Therm. Sanierung	0	700.000
	Volksschulen, VS Leopoldskron, GTS neu	2.000.000	300.000
	Volksschulen, VS Mülln, Kanal, Fenster (Altbau)	0	350.000
	Volksschulen, VS Itzling, Turnsaal Teilsanierung	0	100.000
	Volksschulen, VS Josefiaw, GTS neu	50.000	0
	Volksschulen, VS Itzling, Teilabbruch, GTS neu	50.000	0
	Volksschulen, VS Lieferung I, GTS neu	50.000	0
	Bildungscampus Gnigl - MÜ	0	200.000
	Mittelschulen, Sanierungen, Brandschutz, Dach, Sanitär, Infrastruktur, GTS, Digitalisierung (alle MS)	450.000	900.000
	Mittelschulen, MS Campus Mirabell, Brandschutz, Vollschutz	0	400.000
	Mittelschulen, MS Parsch, GTS neu, Erschließung	1.400.000	1.750.000
	Mittelschulen, MS Taxham, Kanal, Dach, Fassade, Brandschutz	0	500.000
	Mittelschulen, MS Lehen, Beschattung, Kanal	0	200.000
	Mittelschulen, MS Maxglan, Kanal	0	100.000
	Sonderschulen, ASO Aighof, Sanitär, Brandschutz, Kanal - MÜ	0	276.600
	Sonderschulen, ASO Aighof, Digitalisierung	0	50.000
	Sonderschulen, ASO General-Keyes-Str., Kühlung	200.000	0
	Städtische Kindergärten und Horte, lfd. Sanierungen, Elektro, HKLS, Brandschutz (alle KG)	300.000	500.000
	Städtische Kindergärten und Horte, KG Lehen, Neubau	2.400.000	300.000
	Städtische Kindergärten und Horte, KG Berchtesgadnerstr., Neubau	250.000	150.000
	Städtische Kindergärten und Horte, KG Waldorf, Elektro, Haustechnik, lfd. Sanierung	100.000	0
	Sporthalle Alpenstraße, Brandschutz, HKLS, Bestandserhalt	100.000	250.000
	Eisarena, Haustechnik, Projektierung, Notmaßnahme Dach, lfd. Sanierung	300.000	150.000
	Stadtgalerie Lehen, Kühlung, Sonnenschutz	0	80.000
	ARGE Nonntal, Konzept - Garderobe	50.000	0
	Bewohnerservice Lieferung, Umbau Räume SWH Lieferung	100.000	0

STADT SALZBURG IMMOBILIEN GMBH
JAHRESBERICHT 2023 - Zahlungen Stadt an SIG Projekthaushalt

Vast	Bezeichnung	VA 2023	VA 2022
	Freibad Volksgarten, Außenanlagen	0	250.000
	Freibad Leopoldskron, Elektro, Sportbecken, Sprungbecken neu	0	100.000
	Wirtschaftshof, Recyclinghof Bestandssanierung und Überdachung (Gesetzesvorgabe)	1.400.000	2.700.000
	Stadtgärtnerei, Lagerhalle Ersatzneubau - MÜ	0	420.500
	St. Sebastian Kirche, Sanierung Dach, Dachstuhl	400.000	0
	Kommunalfriedhof, lfd. Sanierungen, Aussegnungshalle	507.600	107.400
	St. Sebastiansfriedhof, Sanierung Mausoleum, lfd. Maßnahmen	0	100.000
	Friedhof Morzg, Dachsanierung	0	50.000
	Schloss Hellbrunn, Außenbereich, Felssicherung	175.000	200.000
	Schloss Hellbrunn, Sound of Music	110.000	700.000
	Schloss Hellbrunn, Sanierung Gebäude, Innensanierung	175.000	200.000
	Bestattung, Sanierung, Neubau barrierefreies WC, Vorplatz	0	150.000
	Taubenmanagement (-haus) - MÜ	0	50.000
	Betreiberpflichten, Smart City - E-Ladestationen, Kühlung	150.000	100.000
	Heizungsumstellung inkl. Anlagenseitige Maßnahmen (Gas auf Fernwärme)	200.000	130.000
	Troggebundene Fassadenbegrünung (BERTA)	50.000	0
	Gesamtsumme außerordentlicher Haushalt	27.025.100	26.127.600



KULTURFONDS

**Fonds der Landeshauptstadt Salzburg
zur Förderung von Kunst, Wissenschaft und Literatur**

VORANSCHLAG 2023

BUDGET 2023

TA 30000	Kunst, Wissenschaft und Literatur - KULTURFONDS	Voranschlag	Voranschlag
		2023	2022
		mit Wertpapierbewegungen	mit Wertpapierbewegungen
E I N N A H M E N - Finanzierungshaushalt			
2.30000.807000.	Anlagenwertpapiere	57.000	1.000
2.30000.820000.	Verzinsung von Wertpapieren	6.000	6.000
2.30000.823000.	Zinsen: Girokonto	100	100
2.30000.823100.	Zinsen: Rücklagen	100	100
2.30000.828000.	Rückersätze von Ausgaben	100	1.000
2.30000.829000.	Sonstige Einnahmen	1.000	1.000
2.30000.862000.	Lfd. Transferzahlungen v. Gemeinden: Zuwendung der Stadt	75.000	75.000
2.30000.864000.	Lfd. Transferzahlungen v. Unternehmungen	1.000	1.000
2.30000.866000.	Sponsoring	20.000	20.000
	Summe der Teilabschnitte 3000 Einnahmen	160.300	105.200
A U S G A B E N - Finanzierungshaushalt			
1.30000.084000.	bis zur Endfälligkeit gehaltene Finanzinstrumente - langfr.	57.000	1.000
1.30000.400000.	Geringwertige Güter des Anlagevermögens	1.000	1.000
1.30000.413000.	Handelswaren	6.000	6.000
1.30000.457000.	Druckwerke	2.000	2.000
1.30000.620000.	Transporte durch die Bahn	500	500
1.30000.621000.	Personen und Gütertransporte	500	500
1.30000.659000.	Geldverkehrsspesen	3.000	5.000
1.30000.700000.	Mietzinse	1.000	1.000
1.30000.710000.	Öffentliche Abgaben - Ausgaben	3.000	3.000
1.30000.723000.	Amtspauschalien und Repräsentationsausgaben	4.000	4.000
1.30000.728000.	Entgelte f. sonst. Leistungen	13.000	13.000
1.30000.728070.	Entgelte f. sonst. Leistungen	500	500
1.30000.729000.	Sonstige Ausgaben	500	500
1.30000.755000.	Lfd. Transferzahlungen an Unternehmungen	1.000	1.000
1.30000.757000.	Lfd. Transferzahlungen an priv. Organisationen o. E.	12.000	12.000
1.30000.768000.	Sonst. lfd. Transferzahlungen an priv. Haushalte	72.000	72.000
1.30000.777000.	Kapitaltransferzahlungen an priv. Organisationen o. E.	-	-
	Summe der Teilabschnitte Ausgaben	177.000	123.000
Konten Ergebnishaushalt			
1.30000.657000.	Disagien	1.100	
1.30000.699000.	Verluste aus den Abgang von Beteiligungen und aktiven Finanzinstrumenten	57.000	
2.30000.824000.	Verluste aus den Abgang von Beteiligungen und aktiven Finanzinstrumenten	200	

Gesamtübersicht Stellenplan 2023

Verw. Entl. gr.	Dkl.	MD	1	2	3	4	5	6	7	KA	TSG	SM	Summe
A	IX	2											2
A	VIII	6	9	3	4	2	12	8	3	3			50
A	III-VII	6	6	4	4	1	5	2					28
B	VII	13	26	5	5	15	10	30	7				111
B	II-VI	14	20	8	22	5	5	7	1			1	83
L	L 2												
Kp				2									2
C	V	9	26	2	8	5	7	24	14	1			96
C	I-IV	5	53	9	5	6	4	18	14				114
D	I-IV	2											2
Summe BA		57	140	33	48	34	43	89	39	4		1	488
P	P 1		39	1	2			10	8				60
P	P 2	2	1	24	3			42	18				90
P	P 3							2					2
Summe BH		2	40	25	5			54	26				152
a	VIII-IX	7	7	2	4	3	13	5		2		1	44
a	III-VII	17	3	8	6	5	11	2	2			5	59
b	II-VII	48	28	17	95	21	22	47	5	4	4	4	295
kp				297									297
c	V	14	17	5	37	17	10	22	9			2	133
c	I-IV	25	46	16	103	15	12	29	22			5	273
d	I-IV	16	55	17	189		7	3	8		2	5	302
p	p 1		12		12			17	17				58
p	p 2	1	27	32	72			143	121			2	398
p	p 3	3		72	23			79	46				223
p	p 4	2		40	109			151	56			3	361
p	p 5	33						14					47
Summe VB		166	195	506	650	61	75	512	286	6	6	27	2490
ng	b II-VI												
ng	d I-IV								14				14
ng	p 4								14				14
Summe ng									28				28
Gesamt		225	375	564	703	95	118	655	379	10	6	28	3.158

Gesamtübersicht Stellenplan 2023
NEUES Gehaltsschema

Bänder	MD	1	2	3	4	5	6	7	KA	SM	TS	SUMME
1								1				1
2	41	1	48	41		1	133	31				296
3	7	48	10	10		3	90	77				245
4	2	3	72	161			23	19				280
5	17	61	66	28	21	23	32	76				324
6	19	84	25	58	19	12	160	82				459
7	10	30	14	151	2	1	60	35				303
8	10	37	70	10	16	5	28	17	1			194
9	10	34	29	47	11	2	25	1				159
10	7	26	171	63	1	5	36	23				332
11	7	10		40		11	8	1	1			78
12	39	2	24	11	10	14	28	3	3			134
13	11	9	28	54	6	20	5	6	1			140
14	16	13	2	10	3	16	18	2	1			81
15	2	2		8	1	1	1		2			17
16	10	6		6			2	1				25
17	3	1			1							5
18			1				1					2
19												0
20												0
21	1	7	2	3	3	3	4	3				26
22			1	1								2
23												0
24	4	1	1	1	1	1	1	1	1			12
Lehrling	9											9
keine Zuordnung										28	6	34
GESAMTSUMME	225	375	564	703	95	118	655	379	10	28	6	3.158