

# **Stadtwerke Weil am Rhein**



**Jahresabschluss  
Eigenbetrieb Abwasser  
zum  
31. Dezember 2019**

<b>Seite</b>	<b>Inhalt</b>
1	Vorbemerkung
2	Feststellungsbeschluss
3 - 4	Bilanz
5	Gewinn- und Verlustrechnung
6	Anlagennachweis
7 - 12	Anhang
13 - 14	Lagebericht
15	Vermögensplanabrechnung
16	Erläuterung zum Mittelabfluss der Investitionsvorhaben
17	Verbindlichkeitspiegel
18	Darlehensübersicht
19 - 24	Statistiken

## Vorbemerkungen

Die Stadt Weil am Rhein führt die Abwasserbeseitigung seit dem 01.01.2006 als Eigenbetrieb (§ 1 EigBG) unter der Bezeichnung "Stadtwerke Weil am Rhein - Abwasser".

Rechtliche Grundlage des Eigenbetriebs ist die vom Gemeinderat der Stadt Weil am Rhein am 13.12.2005 beschlossene und am 01.01.2006 in Kraft getretene Betriebssatzung Abwasser.

Gegenstand des Eigenbetriebs ist es, das im Stadtgebiet anfallende Abwasser und Regenwasser von den Grundstückseigentümern abzunehmen, zu sammeln und schadlos abzuleiten. Weiterhin übernimmt der Eigenbetrieb den Bau, Betrieb und die Unterhaltung der für die Abwasserbeseitigung hergestellten künstlichen Gewässer.

Dem Finanzausschuss wurden die Aufgaben des Werkausschusses für den Eigenbetrieb übertragen. Es gelten die Zuständigkeiten des Gemeinderats und seiner Ausschüsse nach den Regelungen des Eigenbetriebsgesetzes und der Betriebssatzung Abwasser.

Der Eigenbetrieb gehört zum Geschäftsbereich von Herrn Bürgermeister Koger. Er nimmt in dieser Funktion den 1. Werkleiter wahr.

Weiterhin werden die Aufgaben der Werkleitung durch den kaufmännischen Werkleiter und den technischen Werkleiter ausgeführt. Kaufmännischer Werkleiter ist seit dem 20. Juli 2018 Herr Indlekofer. Die Stelle als technischer Werkleiter war bis zum 31.12.2019 durch Herrn Pflüger besetzt. Seit dem 01. Juli 2020 ist Herr Burger technischer Werkleiter der Stadtwerke.

Das Stammkapital des Eigenbetriebs (§ 12 Abs. 2 EigBG) wurde auf 6.150.000 € festgesetzt. Dieses wurde zum 01.01.2013 an den städtischen Kernhaushalt zurückgeführt.

Zum 01. Januar 2006 wurde in Weil am Rhein die gesplittete Abwassergebühr eingeführt. Danach werden die Kosten der Schmutzwasserbeseitigung und der Niederschlagswasserbeseitigung getrennt abgerechnet.

Der Gemeinderat der Stadt Weil am Rhein hat am 18. Dezember 2018 den Wirtschaftsplan 2019 beschlossen.

Der Jahresabschluss 2019 wurde am 02. Februar 2021 vom Gemeinderat festgestellt. Der Jahresverlust 2019 in Höhe von 170.455,92 € wurde vollständig auf die neue Rechnung vorgetragen.

<b>Feststellungsbeschluss für den Jahresabschluss 2019</b>
--

A. Der Jahresabschluss der Stadtwerke Weil am Rhein, Eigenbetrieb Abwasser, für das Wirtschaftsjahr 2019 wird wie folgt festgestellt:

1.	Feststellung des Jahresabschlusses	
1.1	Bilanzsumme	42.906.455,86 €
1.1.1	davon entfallen auf der Aktivseite auf das	
	- Anlagevermögen	41.983.610,73 €
	- Umlaufvermögen	922.845,13 €
	- Rechnungsabgrenzungsposten	0,00 €
1.1.2	davon entfallen auf der Passivseite auf	
	- das Eigenkapital	6.593.177,62 €
	- die Ertragszuschüsse	5.328.035,00 €
	- die Rückstellungen	1.014.894,16 €
	- die Verbindlichkeiten	29.970.349,08 €
	- Rechnungsabgrenzungsposten	0,00 €
1.2	Jahresverlust	176.176,08 €
1.2.1	Summe der Erträge	3.721.613,62 €
1.2.2	Summe der Aufwendungen	3.897.789,70 €
2.	Der Jahresverlust 2019 in Höhe von 176.176,08 € wird wie folgt verwendet:	
2.1	Ausschüttung an die Stadt	0,00 €
2.2	Vortrag auf neue Rechnung	176.176,08 €

B. Die Werkleitung wird gemäß § 16 Abs. 3 des Eigenbetriebsgesetzes für Baden-Württemberg für das Wirtschaftsjahr 2019 entlastet.

<b>Bilanz zum 31.12.2019</b>
------------------------------

**Aktiva**

	31.12.2019 €	31.12.2018 €
<b>A. Anlagevermögen</b>		
<b>I. Immaterielle Vermögensgegenstände</b>	<b>16.321,00</b>	<b>2.112,00</b>
<b>II. Sachanlagen</b>		
1. Grundstücksrechte und grundstücksgleiche Rechte mit Geschäfts-, Betriebs- und anderen Bauten	5.148.273,16	5.290.513,16
2. Grundstücksrechte und grundstücksgleiche Rechte ohne Bauten	75.506,99	75.506,99
3. Entsorgungsanlagen	31.607.938,35	30.145.852,00
4. Betriebs- und Geschäftsausstattung	135.989,00	112.090,00
5. Anlagen im Bau	2.031.811,18	2.514.198,62
	<b>38.999.518,68</b>	<b>38.138.160,77</b>
<b>III. Finanzanlagen</b> Beteiligungen	<b>2.967.771,05</b>	<b>2.967.361,67</b>
<b>B. Umlaufvermögen</b>		
<b>I. Forderungen und sonstige Vermögensgegenstände</b>		
1. Forderungen aus Lieferungen und Leistungen (davon mit einer Restlaufzeit von mehr als einem Jahr: 0,00 €)	836.245,47	668.429,25
2. Forderungen gegen Unternehmen, mit denen ein Beteiligungsverhältnis besteht (davon mit einer Restlaufzeit von mehr als einem Jahr: 0,00 €)	0,00	156.277,85
3. Forderungen an die Stadt/andere Eigenbetriebe (davon mit einer Restlaufzeit von mehr als einem Jahr: 0,00 €)	18.085,22	18.885,74
4. sonstige Vermögensgegenstände	26.022,95	60.858,54
	<b>880.353,64</b>	<b>904.451,38</b>
<b>II. Kassenbestand</b> Guthaben bei Kreditinstituten	<b>42.491,49</b>	<b>155.312,37</b>
<b>C. Rechnungsabgrenzungsposten</b>	<b>0,00</b>	<b>90,68</b>
	<b>42.906.455,86</b>	<b>42.167.488,87</b>

**Passiva**

	31.12.2019 €	31.12.2018 €
<b>A. Eigenkapital</b>		
<b>I. Stammkapital</b>	0,00	0,00
nicht eingeforderte ausstehende Einlage	0,00	0,00
	<b>0,00</b>	<b>0,00</b>
<b>II. Rücklagen</b>	<b>3.561.096,42</b>	<b>3.561.096,42</b>
<b>III. Gewinn/Verlust</b>		
Gewinn des Vorjahres	3.434.112,08	3.410.519,84
Verlust des Vorjahres	-225.854,80	-225.854,80
Abführung an die Stadt	0,00	0,00
Jahresgewinn /-verlust	-176.176,08	23.592,24
	<b>3.032.081,20</b>	<b>3.208.257,28</b>
	<b>6.593.177,62</b>	<b>6.769.353,70</b>
<b>B. Empfangene Ertragszuschüsse</b>	<b>5.328.035,00</b>	<b>5.420.633,00</b>
<b>C. Rückstellungen</b>		
1. Sonstige Rückstellungen	6.688,00	9.578,00
2. Rückstellungen Urlaub	8.433,00	7.647,00
3. Rückstellungen Überstunden	3.502,00	2.859,00
3. Gebührenausgleichsrückstellungen	996.271,16	996.271,16
	<b>1.014.894,16</b>	<b>1.016.355,16</b>
<b>D. Verbindlichkeiten</b>		
1. Verbindlichkeiten gegenüber Kreditinstituten (davon mit einer Restlaufzeit von mehr als einem Jahr: 29.121.661,58 €; VJ: 26.024.444,36 €)	29.158.090,73	28.516.346,23
2. Verbindlichkeiten aus Lieferungen und Leistungen (davon mit einer Restlaufzeit von mehr als einem Jahr: 0,00 €, Vj. 0,00 €)	402.185,94	282.803,05
3. Verbindlichkeiten gegenüber der Stadt/anderen Eigenbetrieben (davon mit einer Restlaufzeit von mehr als einem Jahr: 0,00 €, Vj. 0,00 €)	224.983,24	29.343,24
4. Verbindlichkeiten gegen Unternehmen mit denen ein Beteiligungsverhältnis besteht	409,38	799,71
5. sonstige Verbindlichkeiten (davon mit einer Restlaufzeit von mehr als einem Jahr: 0,00 €; Vj. 0,00 €)	184.679,79	131.854,78
	<b>29.970.349,08</b>	<b>28.961.147,01</b>
	<b>42.906.455,86</b>	<b>42.167.488,87</b>

<b>Gewinn- und Verlustrechnung zum 31.12.2019</b>
---

	Ergebnis 2019 in €	Plan 2019 in €	Ergebnis 2018 in €
1. Umsatzerlöse	3.688.893,39	3.817.874	3.337.807,51
2. sonstige betriebliche Erträge (davon Entnahme aus Gebührenaussgleichs- rückstellung: 0 €, VJ: 371.643 €)	32.720,23	472.719	397.380,67
<b>Summe betriebliche Erträge</b>	<b>3.721.613,62</b>	<b>4.290.593</b>	<b>3.735.188,18</b>
3. Materialaufwand			
a. Aufwendungen für Roh-, Hilfs- und Betriebsstoffe	45.288,91	47.000	27.988,59
b. Aufwendungen für bezogene Leistungen	1.941.594,70	2.143.700	1.604.203,83
	1.986.883,61	2.190.700	1.632.192,42
4. Personalaufwand			
a. Löhne und Gehälter	224.076,14	301.600	195.870,93
b. soziale Abgaben und Aufwendungen für Altersversorgung und Unterstützung (davon für Altersversorgung: 15.179,34 €, VJ: 9.301,63 €)	74.639,71	94.650	63.484,38
	298.715,85	396.250	259.355,31
5. Abschreibungen auf immaterielle Vermögens- gegenstände und Sachanlagen	787.091,13	794.363	761.835,60
6. sonstige betriebliche Aufwendungen (davon Zuführung zur Gebührenaussgleichs- rückstellung; 0 €, VJ: 247.244,33 €)	134.151,65	109.295	341.440,58
<b>Summe betrieblicher Aufwand</b>	<b>3.206.842,24</b>	<b>3.490.608</b>	<b>2.994.823,91</b>
7. Sonstige Zinsen und ähnliche Erträge	0,00	500	0,00
8. Zinsen und ähnliche Aufwendungen	690.591,46	800.213	715.976,59
<b>9. Ergebnis der gewöhnlichen Geschäftstätigkeit</b>	<b>-175.820,08</b>	<b>273</b>	<b>24.387,68</b>
10. außerordentliche Erträge	0,00	0	0,00
11. sonstige Steuern	356,00	200	795,44
<b>Gesamtsumme Erträge</b>	<b>3.721.613,62</b>	<b>4.291.093</b>	<b>3.735.188,18</b>
<b>Gesamtsumme Aufwendungen</b>	<b>3.897.789,70</b>	<b>4.291.021</b>	<b>3.711.595,94</b>
<b>11 Jahresgewinn/Jahresverlust</b>	<b>-176.176,08</b>	<b>73</b>	<b>23.592,24</b>

<b>Übersicht über die Entwicklung des Anlagevermögens im Wirtschaftsjahr 2019 (01.01. bis 31.12.2019)</b>
---

Posten des Anlagevermögens	Anschaffungs- und Herstellungskosten				Abschreibungen				Restbuchwerte			
	Stand 01.01.2019 €	Zugang €	Umbuchung €	Abgang €	Stand 31.12.2019 €	Stand 01.01.2019 €	Zugang €	Umbuchung €	Abgang €	Stand 31.12.2019 €	Stand 31.12.2018 €	
I. Immaterielle Vermögensgegenst.	24.590,60	15.595,63	0,00	0,00	40.186,23	22.478,60	1.386,63	0,00	0,00	23.865,23	16.321,00	2.112,00
II Sachanlagen												
1. Grundstück mit												
a) Geschäfts-, Betriebs- und anderen Bauten	9.115.170,94	0,00	0,00	0,00	9.115.170,94	3.824.657,78	142.240,00	0,00	0,00	3.966.897,78	5.148.273,16	5.290.513,16
b) Bauten auf fremden Grund und Boden	6.200,00	0,00	0,00	0,00	6.200,00	6.200,00	0,00	0,00	0,00	6.200,00	0,00	0,00
2. Grundstücke ohne Bauten	75.506,99	0,00	0,00	0,00	75.506,99	0,00	0,00	0,00	0,00	0,00	75.506,99	75.506,99
3. Entsorgungsleitungen (Sammler und Kanäle)	48.909.668,32	921.595,73	1.168.228,31	0,00	50.999.492,36	18.763.816,32	627.737,69		0,00	19.391.554,01	31.607.938,35	30.145.852,00
4. Betriebs- und Geschäftsausstattung	252.111,37	39.625,81	0,00	0,00	291.737,18	140.021,37	15.726,81	0,00	0,00	155.748,18	135.989,00	112.090,00
5. Anlage im Bau	2.514.198,62	685.840,87	-1.168.228,31	0,00	2.031.811,18	0,00	0,00	0,00	0,00	0,00	2.031.811,18	2.514.198,62
Zwischensumme	60.897.446,84	1.662.658,04	0,00	0,00	62.560.104,88	22.757.174,07	787.091,13	0,00	0,00	23.544.265,20	39.015.839,68	38.140.272,77
III. Finanzanlagen												
Beteiligungen	2.967.361,67	409,38	0,00	0,00	2.967.771,05	0,00	0,00	0,00	0,00	0,00	2.967.771,05	2.967.361,67
<b>GESAMT</b>	<b>63.864.808,51</b>	<b>1.663.067,42</b>	<b>0,00</b>	<b>0,00</b>	<b>65.527.875,93</b>	<b>22.757.174,07</b>	<b>787.091,13</b>	<b>0,00</b>	<b>0,00</b>	<b>23.544.265,20</b>	<b>41.983.610,73</b>	<b>41.107.634,44</b>



<b>Anhang zum Jahresabschluss 2019</b>
--

**A. GRUNDSÄTZLICHES**

Die Stadtwerke Weil am Rhein - Abwasser werden nach der Betriebssatzung vom 14.12.2005 (zuletzt geändert am 27.11.2018) als Eigenbetrieb geführt. Gegenstand des Eigenbetriebs ist die "Stadtentwässerung".

Für den Jahresabschluss finden die handelsrechtlichen Vorschriften des Dritten Buches des Handelsgesetzbuches, ergänzt um die eigenbetriebsrechtlichen Vorschriften, Anwendung.

Die Bilanz wurde nach dem Formblatt 1, die Gewinn- und Verlustrechnung nach dem Formblatt 4 der EigBVO aufgestellt. Hierbei wurden die Grundsätze für die Gliederung gemäß § 265 HGB beachtet.

Die Bilanzierungs- und Bewertungsmethoden der Bilanz zum 31.12.2019 blieben unverändert.

Die Gegenstände des Sachanlagevermögens werden zu den Anschaffungs- oder Herstellungskosten bewertet.

Die Entwicklung des Anlagevermögens ergibt sich aus dem Anlagenspiegel auf Seite 6 und entspricht dem Formblatt 2 der EigBVO.

Der Stadtentwässerung waren 4,49 vollbeschäftigte Personen zugeordnet.

Der Eigenbetrieb gehört zum Geschäftsbereich von Herrn Bürgermeister Koger. Er nimmt in dieser Funktion den 1. Werkleiter wahr.

Weiterhin werden die Aufgaben der Werkleitung durch den kaufmännischen Werkleiter und den technischen Werkleiter ausgeführt. Kaufmännischer Werkleiter ist seit dem 20. Juli 2018 Herr Indlekofer. Die Stelle als technischer Werkleiter war bis zum 31.12.2019 durch Herrn Pflüger besetzt.

Seit dem 01. Juli 2020 ist Herr Burger technischer Werkleiter der Stadtwerke.

Die Vergütung der Werkleitung wird mit dem Verwaltungskostenbeitrag abgegolten.

**B. ERLÄUTERUNGEN ZUR BILANZ****1. AKTIVA****Zur Bilanzposition A. Anlagevermögen****I. Immaterielle Vermögensgegenstände**

Über diese Bilanzposition sind insbesondere Lizenzen, Konzessionen und EDV-Software darzustellen. Eine Bilanzierung ist gemäß § 248 Abs. 2 HGB nur bei entgeltlichem Erwerb gestattet. Der Restbuchwert zum 31.12.2019 beträgt 16.321,00 €. Hierbei handelt es sich um eine Software bezüglich der Kanalbestände der Software GISMobil GmbH, um eine Visualisierungssoftware und Datenbank um Mess-, Kalibrier- und Konfigurationsdaten der Regenüberlaufbecken darzustellen, ein Kanalrecht für das Flurstück 74601/0, Gemarkung Haltingen sowie eine Software zur Umsetzung der Digitalisierung im Bereich der Aktenverwaltung.

**II. Sachanlagen**

Die Sachanlagen werden zu den Anschaffungs- oder Herstellungskosten abzüglich der aufgelaufenen Abschreibung angesetzt. Die planmäßigen Abschreibungen werden entsprechend den festgesetzten Abschreibungssätzen linear vorgenommen.

Die Anlagenzugänge in Höhe von 1.663.067,42 € setzen sich wie folgt zusammen:

Immaterielle Anlagen	15.595,63 €
Entsorgungsanlagen	921.595,73 €
Betriebs- und Geschäftsausstattung	39.625,81 €
Anlagen im Bau	685.840,87 €
Finanzanlagen	409,38 €

Bei den Entsorgungsanlagen wurden in folgende Maßnahmen investiert:

<b>Bauvorhaben 2019</b>	<b>Ausgaben in €</b>
RÜB Haltingen II + III	8.378
Baders Gärten	2.818
Erweiterung RÜB Haltingen	161.172
Baugebiet Hohe Straße	- 18.449
Dr.-Peter-Willmann-Allee	30.128
Färberstraße	15.160
Nord-West-Umfahrung BA IV	490.625
Knoten Altweil	242.413
Unterer Schlipfweg	230.837
Nonnenholzstraße	152.307
Netzerweiterung allgemein	3.082
Bannstraße (MW)	2.213
Pumpstation NWU (MW)	18.800
Schillerstraße	9.948
Hausanschlüsse Neuanlage	258.005

Die Anlagen im Bau belaufen sich auf insgesamt 2.031.811,18 € und beinhalten u.a. den Mischwasser-Sammler im Zuge der Nord-West-Umfahrung, den Schmutzwasserkanal Matt-rain, das Regenklärbecken Rheinvorland, die Erweiterung RÜB Haltingen, die Nord-West-Umfahrung III. und IV. Bauabschnitt, die Pumpstation für die Nord-West-Umfahrung, die Hel-delinger Unterführung, die Netzerweiterung, der Schulweg / Hirschacker, die Pasteurallee, die Bannstraße sowie die Schillerstraße.

### III. Finanzanlagen

Beteiligungen Abwasserverband Unteres Kandertal **409,38 €**

## **Zur Bilanzposition B. Umlaufvermögen**

### I. Forderungen und sonst. Vermögensgegenstände

**1. Forderung aus Lieferung und Leistung **836.245,47 €****

Diese Position beinhaltet zum Bilanzstichtag einen Betrag in Höhe von 169.625,82 € für die Jahresendabrechnungen der Schmutz- und Niederschlagswassergebühr, welche Ende Ja-nuar 2020 verschickt wurden. Bei zweifelhaften oder nicht einbringlichen Forderungen werden gegebenenfalls Einzelwertberichtigungen vorgenommen. Es wurde eine Pauschalwertberichtigung in Höhe von 8.571 € eingestellt. Der Restbetrag beinhaltet zum größten Teil Forderungen für die Abrechnung der Verbandsumlage 2018 und 2019 des Wieseverbandes sowie einen Kostenersatz der Firma Cemaag Weil am Rhein & Co. KG für die Verlegung der Leitungen im Rahmen der Baumaßnahme „Dreiländergalerie“.

**2. Forderungen an verbundene Unternehmen **0,00 €****

**3. Forderung an die Stadt u. Eigenbetriebe **18.085,22 €****

Es handelt sich um einen gestundeten Abwasserbeitrag (4.299,45 €), die Abrechnung des Straßenentwässerungsanteils 2018 sowie um die Abrechnung der Dienstwagen, welche die städtischen Mitarbeiter anteilig nutzen.

**4. sonstige Vermögensgegenstände **26.022,95 €****

Hierbei handelt es sich hauptsächlich um einen gestundeten Abwasserbeitrag und um eine Abrechnung bezüglich der Nutzung des Versorgungsstollens.

### II. Schecks, Kassenbestand, Bundesbank- und Guthaben bei Kreditinstituten

**1. Kassenbestand **42.491,49 €****

Der Kassenbestand bei der Sparkasse Markgräflerland beläuft sich zum Bilanzstichtag auf 42.491,49 €.

## **2. PASSIVA**

### **Zur Bilanzposition A. Eigenkapital**

#### **I. Stammkapital**

Gemäß § 12 Abs. 2 EigBG i.V. m. § 102 Abs. 4 GemO kann von der Festsetzung eines Stammkapitals abgesehen werden. Aus diesem Grund wurde durch den Beschluss des Gemeinderats vom 23.10.2012 das bisher eingezahlte Stammkapital in Höhe von 5.782.860,42 € zum 01.01.2013 an den Kämmereihaushalt zurückgeführt. Hierfür war es nötig, den Abgang zum 31.12.2012 unter dieser Position zu verbuchen.

#### **III. Gewinn/Verlust**

Das Wirtschaftsjahr 2019 der Stadtwerke Weil am Rhein, Eigenbetrieb Abwasser, schließt mit einem Verlust in Höhe von 176.176,08 € ab. Geplant war ein Gewinn in Höhe von 73 €. Somit beläuft sich die Bilanzposition III. des Eigenkapitals zum 31.12.2019 auf 3.032.081,20 €.

### **Zur Bilanzposition C. Rückstellungen**

#### **1. Sonstige Rückstellungen**

**18.623 €**

Es werden Rückstellungen in Höhe des Betrages angesetzt, der nach vernünftiger kaufmännischer Beurteilung notwendig ist und den zu erwartenden Ausgaben entspricht.

Die Rückstellung für Urlaub, Aufbewahrung und die GPA-Prüfung wurden geprüft und nach Bedarf angepasst.

Der Rückstellungsspiegel (Seite 20) ist dem Statistik-Teil des Jahresabschlusses zu entnehmen.

#### **2. Gebührenausgleichsrückstellung**

**996.271,16 €**

Gebührenrechtliche Kostenüberdeckungen nach §14 Abs. 2 des Kommunalabgabengesetzes stellen keine Gewinne dar. Sie sind Kraft Gesetz, den Gebührenpflichtigen über die künftigen Gebührenkalkulationen zurückzugeben. Entsprechende Rückstellungen konnten noch nicht gebildet werden, da die Abrechnung des Abwasserverbandes Unteres Kandertal für das Wirtschaftsjahr 2019 noch aussteht. Die Nachkalkulation wird im Rahmen des Jahresabschlusses 2020 durchgeführt.

**Zur Bilanzposition D. Verbindlichkeiten****1. Verbindlichkeiten gegenüber Kreditinstituten 29.158.090,73 €**

Die Verbindlichkeiten gegenüber Kreditinstituten beinhalten zum größten Teil die Darlehensverbindlichkeiten in Höhe von 29.121.661,58 €. Zusätzlich beinhaltet sie einen Betrag in Höhe von 36.429,15 € für Zinsen und Tilgung, welche zum 31.12. fällig waren, aber von den Kreditinstituten erst nach dem Bilanzstichtag eingezogen wurden.

Eine Aufstellung der einzelnen Darlehen ist im Anhang auf der Seite 18 beigefügt.

**2. Verbindlichkeiten aus Lieferung und Leistung 402.185,94 €**

Infolge der Baumaßnahmen belaufen sich die Verbindlichkeiten aus Lieferung und Leistung auf 402.185,94 €. Diese wurden alle im Wirtschaftsjahr 2020 beglichen.

Die Position beinhaltet weiterhin eine Verbindlichkeit in Höhe von 106.033 €. Dabei handelt es sich um Akontozahlungen für Abwasser und Oberflächenwasser.

**3. Verbindlichkeiten ggü. anderen Unternehmen mit denen ein Beteiligungsverhältnis besteht 409,38 €**

Diese Verbindlichkeit beinhaltet die Abrechnung der Investitionsumlage des Abwasserverbandes Unteres Kandertal.

**4. Verbindlichkeiten ggü. Gesellschafter 224.983,24 €**

Diese Bilanzposition umfasst hauptsächlich die Jahresverbrauchsabrechnungen für die Regenüberlaufbecken 2019 im Bereich Wasser sowie u.a. die Abrechnung des Verwaltungskostenbeitrages für das Jahr 2019.

**5. Sonstige Verbindlichkeiten 183.287,77 €**

Bei dieser Position handelt es sich um ein TVöD-Leistungsentgelt, welches im Folgejahr an die Mitarbeiter der Stadtwerke ausbezahlt werden sollte sowie um das Guthaben, das im Rahmen der Jahresendabrechnung 2019 an die Kunden überwiesen wird.

**C. ERLÄUTERUNGEN ZUR GEWINN- UND VERLUSTRECHNUNG****Zur Position 1. Umsatzerlöse**

Die Umsatzerlöse belaufen sich im Wirtschaftsjahr 2019 auf 3.688.893,39 € und setzen sich wie folgt zusammen:

Umsatzerlöse Abwasser	1.859.515,09 €
Umsatzerlöse Oberflächenwasser	1.035.408,25 €
Abrechnung Bauwasser	1.004,80 €
Aufl. passivierter Ertragszuschüsse	132.356,25 €
Straßenentwässerungsanteil	660.609,00 €
<b>Summe</b>	<b>3.688.893,39 €</b>

Das Gesamtergebnis der Umsatzerlöse liegt 128.980,61 € unter dem Ansatz. Ursächlich hierfür war, dass man bei der Erstellung des Wirtschaftsplanes 2019 von einer höheren Bezugsmenge an Wasser und damit gleichbedeutend Abwasser ausgegangen war. Weiterhin wurden mehr gebührenpflichtig versiegelte Flächen zurück gebaut bzw. Gebäude abgerissen, was zu geringeren Umsatzerlösen in 2019 führte.

**Zur Position 3. Materialaufwand**

Der Materialaufwand beträgt im Wirtschaftsjahr 2019 1.986.883,61 €.

Darin enthalten sind

Aufw. für Roh-, Hilfs- und Betriebsstoffe und für bez. Waren	45.288,91 €
Abwasserkosten Wieseverband	1.146.581,50 €
Abwasserkosten Unteres Kandertal	137.584,57 €
Abwasserkosten Basel	60.738,79 €
Aufwendungen für bezogene Leistungen (Fremdleistungen)	515.960,50 €
Aufwand für bez. Leistungen (TV-Befahrung)	80.729,34 €
<b>Summe</b>	<b>1.986.883,61 €</b>

**Zur Position 4. Personalaufwand**

Der Personalaufwand beläuft sich im Wirtschaftsjahr 2019 auf 298.715,85 €. Das Ergebnis liegt 97.534,15 € unter dem Ansatz.

**Zur Position 6. Sonstige betriebliche Aufwendungen**

Die sonstigen betrieblichen Aufwendungen betragen 134.151,65 € und liegen somit 24.856,65 € über dem Ansatz. Grund hierfür sind u .a. die hohen Kosten für Stellenausschreibungen im technischen Bereich der Stadtwerke.

## Lagebericht

### Geschäftsverlauf und Lage des Eigenbetriebs

Das Wirtschaftsjahr 2019 schließt mit einem Verlust von 176.176,08 € ab. Somit fällt dieser um 176.103,08 € negativer aus als geplant. Dies liegt u.a. darin begründet, dass im Wirtschaftsjahr 2019 die Verbandsabrechnung des Abwasserverbandes Unteres Kandertal nicht gestellt werden konnte sowie der Umstand, dass dadurch keine Nachkalkulation mit der verbundenen Auflösung aus der Gebührenausgleichsrückstellung möglich war. Diese hätte sich positiv auf das Jahresergebnis ausgewirkt.

### Änderungen im immateriellen Vermögensgegenstand

Durch den Erwerb einer Software, die die Digitalisierung im Bereich der Aktenverwaltung voranschreiten soll, hat sich der Bestand der immateriellen Vermögensgegenstände um 14.209 € erhöht.

### Änderungen im Bestand, Leistungsfähigkeit und Ausnutzungsgrad der wichtigsten Anlagen

An Investitionen in die Entsorgungsanlagen wurden rund 1.168.228,31 € aktiviert. Das Neubaugebiet „Hohe Straße“ konnte erfolgreich abgeschlossen werden und mit insgesamt 988.156,01 € aktiviert werden. Andere Investitionen wurden zur Sanierung maroder Kanäle verwendet.

### Bestand der Anlagen im Bau

Bei den Anlagen im Bau gab es Zugänge in Höhe von 685.840,87 €. Schwerpunkte hier waren die Nord-West-Umfahrung IV. BA (490.625,16 €) sowie die Maßnahme "Erweiterung RÜB Haltingen" (161.171,99 €).

### Entwicklung Eigenkapital und Rückstellungen

Durch den Jahresverlust in Höhe von 176.176,08 € verringert sich das Eigenkapital um den selbigen Betrag. Bei den Rückstellungen gab es im Rahmen der Zuführung bei der GPA-Rückstellung, Urlaubsrückstellung sowie der Überstundenrückstellung Veränderungen, die sich aus einer möglichen steigenden Zahlungsverpflichtung seitens der GPA sowie der höheren Zahl an übertragenen Urlaubstagen und Überstunden der Mitarbeiter zusammensetzen. Detaillierte Informationen können aus dem Rückstellungsspiegel auf Seite 20 entnommen werden.

### Umsatzerlöse und Mengenstatistik

	<b>2018</b>	<b>2019</b>
Schmutzwassermenge	1.612.895 m <sup>3</sup>	1.659.138 m <sup>3</sup>
Schmutzwassergebühren	1.765.739,23 €	1.859.515,09 €
Fläche Niederschlagswasser	2.075.697,98 m <sup>2</sup>	2.070.817 m <sup>2</sup>
Niederschlagswassergebühren	830.188,03 €	1.035.408,25 €

Durch die Erhöhung der Schmutzwassergebühren um 7 Cent pro m<sup>3</sup> konnte der Vorjahreswert im Bereich der Umsatzerlöse um rund 94.000 € gesteigert werden. Weiterhin hat sich die Einleitungsmenge um ca. 3 % erhöht, welches ebenfalls zu steigenden Umsatzerlösen führte.

Die versiegelte Fläche hat sich um 4.880,98 m<sup>2</sup> verringert, was darin begründet sein kann, dass zahlreiche bauliche Veränderungen von den Eigentümern vorgenommen wurden, die kein Einleiten von Regenwasser in den Kanal mehr erfordern.

### Ertragslage

Die Ertragslage des Eigenbetriebs ist grundsätzlich stabil. Bedingt durch den Anschluss- und Benutzungszwang und den Umstand, dass die Stadt Weil am Rhein keinen Bevölkerungsrückgang verzeichnet, werden die Einleitungsmengen an Schmutz- und Niederschlagswasser eine belastbare Kalkulationsgrundlage bilden. Der zukünftige Rückgang bei den gewerblichen Einleitern wird jedoch zumindest die Kosten der Verbandskläranlagen erheblich beeinflussen.

### Personalaufwand

	<b>2018</b>	<b>2019</b>
Gehälter	195.870,93 €	224.076,14 €
AG-Anteile gesetzl. Sozialversicherung	33.138,50 €	42.888,94 €
ZVK-Umlage	15.179,34 €	19.181,28 €
Beihilfen und Unterstützungen	15.166,54 €	12.569,49 €
Belegschaft (Stellenanteile)	4,49	4,49

### Nachtragsbericht

Vorgänge von besonderer Bedeutung nach dem Schluss des Geschäftsjahres, die Auswirkungen auf die Vermögens-, Finanz- und Ertragslage haben, sind nicht eingetreten.

### Prognosebericht

Im Jahr 2020 richtet sich das Hauptaugenmerk auf die bevorstehenden sowie bereits begonnenen Investitionen. Anschließend gilt es, den vorhandenen Bestand an Anlagen und Kanälen entsprechend zu pflegen und zu unterhalten.

Weil am Rhein, im Dezember 2020

Rudolf Koger  
Bürgermeister

Michael Burger  
Techn. Werkleiter

Markus Indlekofer  
Kaufm. Werkleiter



**Vermögensplanabrechnung**

	Ansatz 2019 €	Ergebnis 31.12.2019 €	Abweichung €
<b>Finanzierungsmittel (Einnahmen)</b>			
1 Zuführung zum Stammkapital			
2 Zuführung zu Rücklagen abzüglich Entnahmen			
3 Jahresgewinn (*) /Abführung Jahresgewinn	73,00	0,00	-73,00
4 Zuführung zu Sonderposten mit Rücklagenanteil abzüglich Entnahmen			
5 Zuweisungen und Zuschüsse abzüglich Auflösungsbeträge			
6 Beiträge und ähnliche Entgelte abzüglich Auflösungsbeträge	0,00	39.758,25	39.758,25
7 Zuführungen zu langfristigen Rückstellungen abzüglich Entnahmen			
8 <u>Kredite</u>			
a) von der Gemeinde			
b) von Dritten	5.989.912,00	1.211.633,12	-4.778.278,88
9 Abschreibungen und Anlagenabgänge	794.363,00	787.091,13	-7.271,87
10 Rückflüsse aus gewährten Krediten			
11 Erübrigte Mittel aus Vorjahren (2016)			
12 Fehlende Mittel laufendes Jahr			
<b>13 Finanzierungsmittel insgesamt</b>	<b>6.784.347,00</b>	<b>2.038.482,50</b>	<b>-4.745.864,50</b>
<b>Finanzierungsbedarf (Ausgaben)</b>			
1 Sachanlagen und immaterielle Anlagewerte	4.290.000,00	1.662.658,04	-2.627.341,96
2 Finanzanlagen (einschl. Kapitaleinlagen und Umlagen zur Vermögensfinanzierung)	32.375,00	409,38	-31.965,62
3 Rückzahlung von Stammkapital			
4 Entnahme aus Rücklagen			
5 Jahresverlust	0,00	176.176,08	-176.176,08
6 Entnahme Sonderposten mit Rücklageanteil			
7 Auflösung Ertragszuschüsse	127.607,00	132.356,25	4.749,25
8 Entnahme langfristiger Rückstellungen			
9 <u>Tilgung von Krediten</u>			
- ordentliche Tilgung	561.432,00	540.415,90	-21.016,10
- Sondertilgung			
10 <u>Gewährung von Krediten</u>			
a) an die Gemeinde			
b) an Dritte			
11 Finanzierungsfehlbetrag aus Vorjahren (2017)	1.772.933,00	1.772.933,00	0,00
12 Erübrigte Mittel aus laufendem Jahr			
<b>13 Finanzierungsbedarf insgesamt</b>	<b>6.784.347,00</b>	<b>4.284.948,65</b>	<b>-2.851.750,51</b>

<b>ERGEBNIS</b>	<b>0,00</b>	<b>-2.246.466,15</b>
<b>Unterdeckung</b>		<b>-2.246.466,15</b>

<b>Erläuterung zum Mittelabfluss der Investitionsvorhaben</b>
---

Investitionsvorhaben 2019	Auftrag	Ansatz in €	Mittelabfluss in €	Begründung
RÜB Haltingen II + III	90809003	0	8.379	Rückzahlung des Gewährleistungseinbehalt eines Auftragnehmers (AN)
Baders Gärten (MW)	90814003	0	2.818	Abnahmebefahrung wegen Ablauf der Gewährleistungsfrist des AN
Erweiterung RÜB Haltingen	90814004	1.600.000	161.172	Maßnahme läuft noch
Planung Baugebiet Hohe Straße	90815005	0	-18.449	Umbuchung Anteil Hausanschlüsse
Dr.-Peter-Willmann-Allee	90817003	0	30.128	Maßnahme abgeschlossen
Färberstraße	90817004	0	15.159	Restzahlung Anteil Stadtwerke an die Stadt
Schulweg/Hirschacker (MW)	90818005	250.000	0	Maßnahme wird in 2020 fortgesetzt
Nord-West-Umfahrung IV. BA	90818007	350.000	490.625	Maßnahme wird in 2020 abgeschlossen
Unterer Schlipfweg	90818009	0	230.837	Maßnahme abgeschlossen
Knoten Altweil	90818010	250.000	242.412	Maßnahme abgeschlossen
Dienstfahrzeug FIAT-Doblo	90818013	0	2.244	Montage Anhängerkupplung und Integration eines Navis sowie Rückfahrkamera
Elektronische Archivierung	90818014	0	16.631	Maßnahme in 2019 aktiviert
Nonnenholzstraße	90818015	205.000	152.307	Maßnahme beendet
Netzerweiterung allgemein 2019	90819001	120.000	3.082	Schachtbauteile für die Lustgartenstraße, Maßnahme wurde in 2020 abgeschlossen
Sanierung Kanalnetz	90819002	250.000	0	Personelle Engpässe
Güterstraße (MW+RW)	90819003	270.000	0	Maßnahme wird in 2020 begonnen
Neubau Schieberschacht "Im Wörth" (RW)	90819004	100.000	0	Maßnahme wird in 2020 begonnen
Bannstraße (MW)	90819005	180.000	2.213	Maßnahme läuft noch
Pumpstation NWU (MW)	90819006	85.000	18.800	Maßnahme wird in 2020 abgeschlossen
Sundgaustraße/Grenzstraße (MW)	90819007	120.000		Maßnahme wird in 2020 begonnen
Sammler Kesselhaus (Planung) (MW)	90819008	25.000	0	Maßnahme wurde auf unbestimmte Zeit verschoben
Schillerstraße (MW)	90819009	275.000	9.948	Verzögerungen; Maßnahme ist 2020 gestartet
Geräte Schädlingsbekämpfung	90819010	20.000	1.172	wurden hauptsächlich in 2020 angeschafft
Dienstfahrzeuge	90819011	20.000	19.094	Suzuki Vitara 1.4 2WD in Cool White
Leitungsrecht Kanal	90819012	0	500	Für Abwasserleitung STB DN 100 auf Flurstück 74601/0, Gemarkung Haltingen
Hausanschlüsse Neuanlage 2019	90819100	150.000	258.005	Hausanschlüsse Hohe Straße, Unterer Schlipfweg, Nonnenholzstraße, Hauptstraße 147, Bergseestraße Nr. 7
Werkzeuge und Geräte 2019	90819400	20.000	15.582	PCs und Büromöbel für die technische Abteilung, Notebook, Zähleranschlußsäule für den Kesselhof
<b>Zwischensumme</b>		<b>4.290.000</b>	<b>1.662.658</b>	
Umlage Abw. Verband Unteres Kandertal	90818150	32.375	409	Abrechnung Verbandsumlage im Bereich Investition
<b>Gesamtsumme</b>		<b>4.322.375</b>	<b>1.663.067</b>	

<b>Verbindlichkeitspiegel</b>
-------------------------------

Verbindlichkeiten	Gesamt- betrag in T €	davon mit einer Restlaufzeit		
		bis zu 1 Jahr in T €	über 1 bis 5 Jahren in T €	über 5 Jahren in T €
1. Verbindlichkeiten gegenüber Kreditinstituten	29.122	0	1.800	27.322
2. Verbindlichkeiten aus Lieferung und Leistung	402	402	0	0
3. Verbindlichkeiten gegenüber der Stadt / anderen Eigenbetrieben	225	225	0	0
4. Verbindlichkeiten gegen Unternehmen mit denen ein Beteiligungsverhältnis besteht	0	0	0	0
5. Sonstige Verbindlichkeiten	185	185	0	0

### Darlehensübersicht Abwasser 2019

Darlehensnummer	Gesamt		Darlehenshöhe Anfang GJ	Zugang	Umschuldung	Abgang	Tilgung	Darlehenshöhe Ende	Laufzeit bis
	Ursprüngliche Darlehenshöhe	Tilgung							
941000112	606.742,32 €	337.391,44 €	277.520,31 €				8.169,43 €	269.350,88 €	31.12.2042
941000153	653.408,09 €	98.195,26 €	562.801,83 €				7.589,00 €	555.212,83 €	30.12.2042
941000350	903.500,00 €	903.500,00 €	793.077,89 €		- 793.000,00 €		77,89 €	- €	04.01.2019
941000500	2.000.000,00 €	2.000.000,00 €	1.644.555,23 €		- 1.633.000,00 €		11.555,23 €	- €	30.03.2019
941000600	1.111.175,74 €	180.000,00 €	949.175,74 €				18.000,00 €	931.175,74 €	30.09.2039
941000650	821.829,33 €	146.250,00 €	690.579,33 €				15.000,00 €	675.579,33 €	30.04.2040
941001000	2.000.000,00 €	200.000,00 €	1.825.000,00 €				25.000,00 €	1.800.000,00 €	01.12.2021
941001050	515.989,21 €	46.944,47 €	475.600,83 €				6.556,09 €	469.044,74 €	28.02.2042
941001100	3.000.000,00 €	337.500,00 €	2.707.500,00 €				45.000,00 €	2.662.500,00 €	30.06.2042
941001200	500.000,00 €	48.163,23 €	459.308,48 €				7.471,71 €	451.836,77 €	30.12.2042
941001250	3.000.000,00 €	405.000,00 €	2.655.000,00 €				60.000,00 €	2.595.000,00 €	01.03.2028
941001251	2.500.000,00 €	210.937,50 €	2.320.312,50 €				31.250,00 €	2.289.062,50 €	01.03.2028
941001350	1.000.000,00 €	125.000,00 €	895.000,00 €				20.000,00 €	875.000,00 €	30.09.2043
941001400	1.471.875,00 €	187.500,00 €	1.321.875,00 €				37.500,00 €	1.284.375,00 €	30.03.2034
941001450	550.541,08 €	42.723,40 €	516.608,02 €				8.790,34 €	507.817,68 €	30.12.2029
941001500	176.822,61 €	84.908,91 €	109.191,92 €				17.278,22 €	91.913,70 €	31.03.2025
941001550	1.500.000,00 €	101.250,00 €	1.421.250,00 €				22.500,00 €	1.398.750,00 €	30.06.2035
941001600	2.300.000,00 €	142.325,76 €	2.194.133,90 €				36.459,66 €	2.157.674,24 €	01.02.2036
941001651	1.688.000,00 €	94.950,00 €	1.618.370,00 €				25.320,00 €	1.593.050,00 €	30.03.2046
941001801	775.453,71 €	35.663,55 €	751.865,95 €				12.075,79 €	739.790,16 €	31.12.2036
941001850	1.296.257,85 €	74.902,34 €	1.255.038,05 €				33.682,54 €	1.221.355,51 €	30.06.2047
941002000	1.350.000,00 €	45.562,50 €	1.324.687,50 €				20.250,00 €	1.304.437,50 €	30.12.2037
941002250	1.700.000,00 €	31.875,00 €	1.693.625,00 €				25.500,00 €	1.668.125,00 €	30.09.2058
941002202	793.000,00 €	11.895,00 €			793.000,00 €		11.895,00 €	781.105,00 €	29.12.2058
941002300	1.633.000,00 €	24.495,00 €			1.633.000,00 €		24.495,00 €	1.608.505,00 €	30.03.2069
941002350	1.200.000,00 €	9.000,00 €		1.200.000,00 €			9.000,00 €	1.191.000,00 €	28.06.2069
<b>SUMMEN</b>			<b>28.462.077,48 €</b>	<b>1.200.000,00 €</b>	<b>- €</b>	<b>- €</b>	<b>540.415,90 €</b>	<b>29.121.661,58 €</b>	

Schwebeposten Darlehensverwaltung  
VBL gegenüber Kreditinstituten

54.268,75 €  
**28.516.346,23 €**

36.429,15 €  
**29.158.090,73 €**

Kreditlaufzeit über 5 Jahre 27.321.661,58 €  
Darlehenshöhe Jahresende 27.321.661,58 €

bis 1 Jahr 1-5 Jahre Kontrolle  
- € 1.800.000,00 € 29.121.661,58 €

## Entwicklung der Verschuldung

Jahr	1992	1993	1994	1995	1996
Schuldenstand	9.711.589,00	10.541.359,00	10.270.864,20	11.029.789,64	10.728.500,00
Schuldenstand je EW	355,09	384,79	369,95	395,19	381,06
Zunahme / Abnahme in %	-	8,54%	-2,57%	7,39%	-2,73%

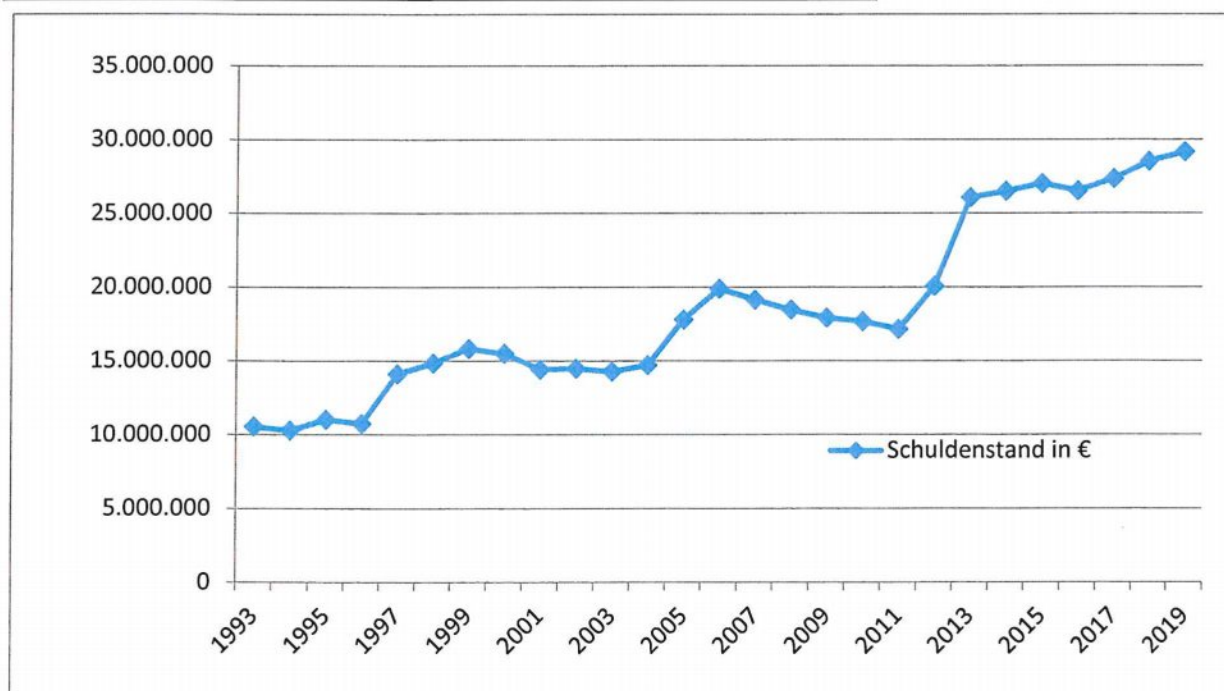
Jahr	1997	1998	1999	2000	2001
Schuldenstand	14.107.803,15	14.840.578,21	15.817.222,13	15.484.364,96	14.411.868,39
Schuldenstand je EW	499,16	522,19	549,93	535,01	492,48
Zunahme / Abnahme in %	31,50%	5,19%	6,58%	-2,10%	-6,93%

Jahr	2002	2003	2004	2005	2006
Schuldenstand	14.478.468,63	14.265.269,06	14.718.977,06	17.797.098,91	19.879.808,36
Schuldenstand je EW	493,32	484,47	500,29	602,62	673,46
Zunahme / Abnahme in %	0,46%	-1,47%	3,18%	20,91%	11,70%

Jahr	2007	2008	2009	2010	2011
Schuldenstand	19.144.721,48	18.461.966,24	17.907.125,63	17.660.897,05	17.144.835,29
Schuldenstand je EW	645,58	621,09	599,88	590,31	595,60
Zunahme / Abnahme in %	-3,70%	-3,57%	-3,01%	-1,38%	-2,92%

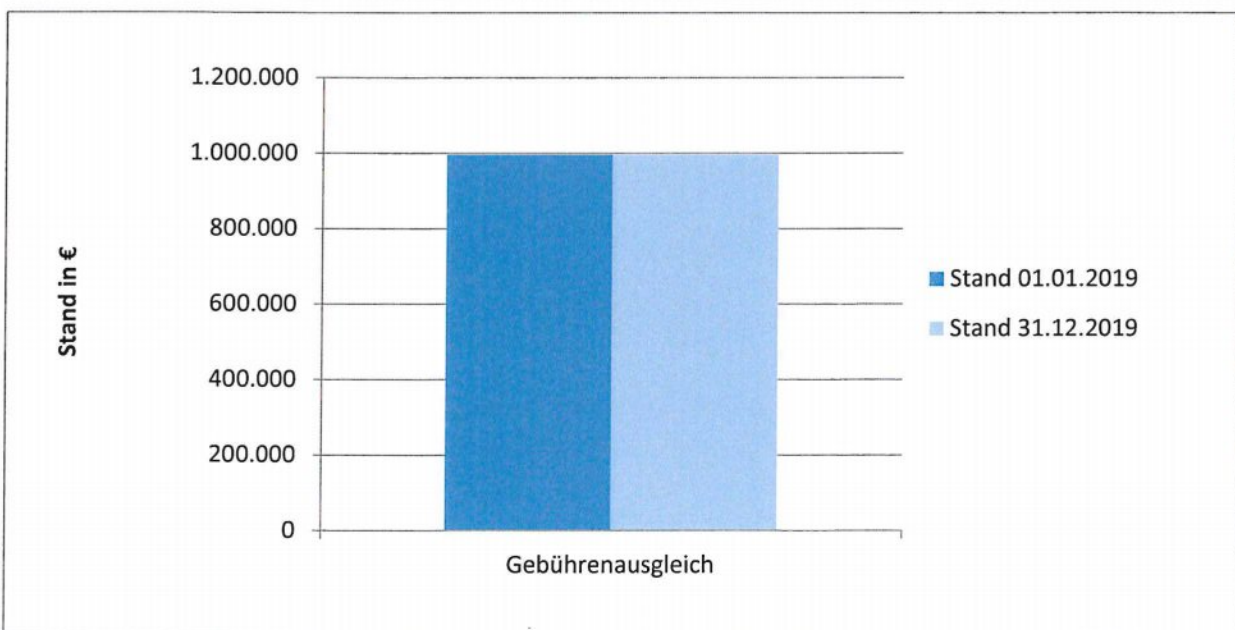
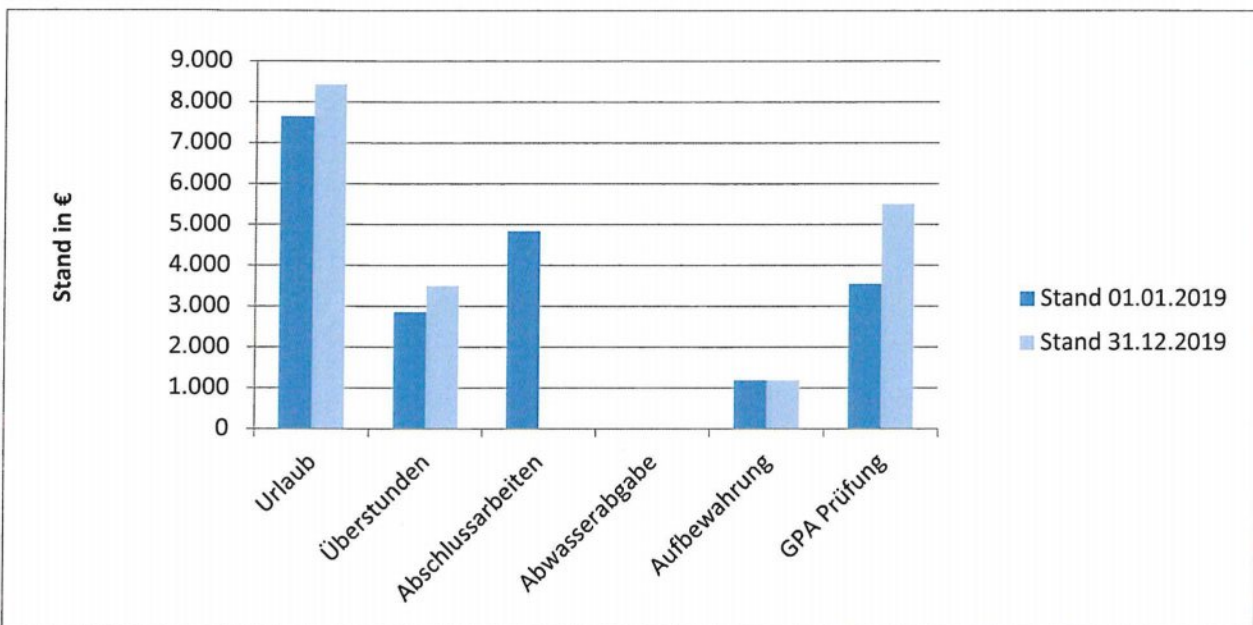
Jahr	2012	2013	2014	2015	2016
Schuldenstand	20.038.186,63	26.066.570,34	26.085.332,06	26.647.438,51	26.482.876,07
Schuldenstand je EW	692,52	889,70	892,64	899,71	876,65
Zunahme / Abnahme in %	16,88%	30,08%	1,65%	1,97%	-1,84%

Jahr	2017	2018	2019
Schuldenstand	27.342.561,42	28.516.346,23	29.158.090,73
Schuldenstand je EW	905,47	945,03	966,81
Zunahme / Abnahme in %	3%	4%	2,25%



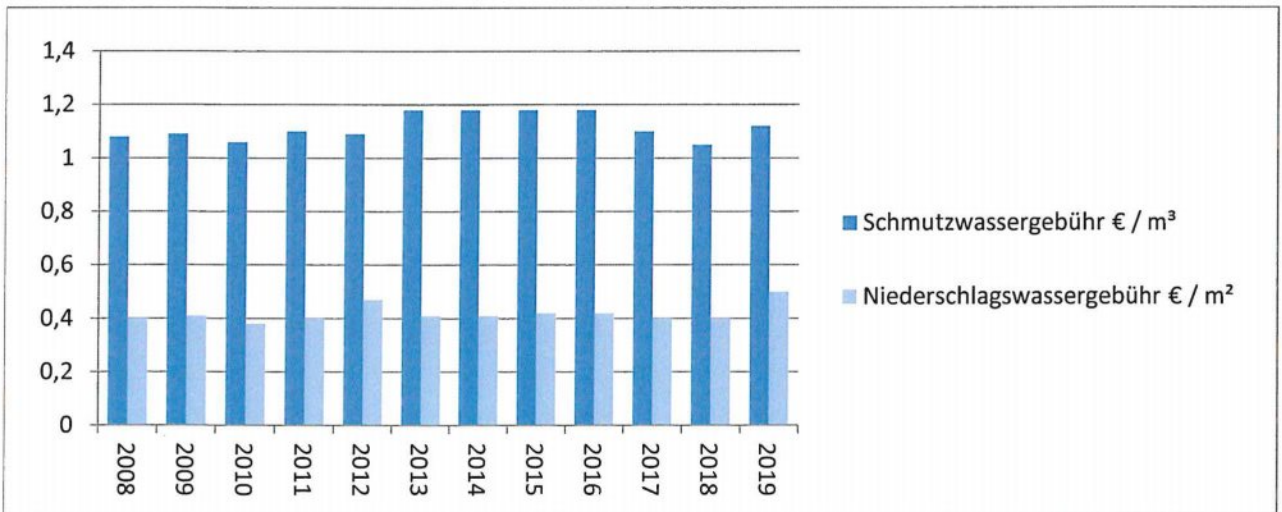
### Rückstellungsspiegel

	Stand 01.01.2019 €	Verbrauch €	Auflösung €	Zuführung €	Stand 31.12.2019 €
Urlaub	7.647,00	0,00	7.647,00	8.433,00	8.433,00
Überstunden	2.859,00	0,00	2.859,00	3.502,00	3.502,00
Abschlussarbeiten	4.840,00	0,00	4.840,00	0,00	0,00
Abwasserabgabe	0,00	0,00	0,00	0,00	0,00
Aufbewahrung	1.188,00	0,00	0,00	0,00	1.188,00
GPA Prüfung	3.550,00	0,00	0,00	1.950,00	5.500,00
Gebührenausgleich	996.271,16	0,00	0,00	0,00	996.271,16
<b>SUMME</b>	<b>1.016.355,16</b>	<b>0,00</b>	<b>15.346,00</b>	<b>13.885,00</b>	<b>1.014.894,16</b>



**Entwicklung der Abwassergebühren**

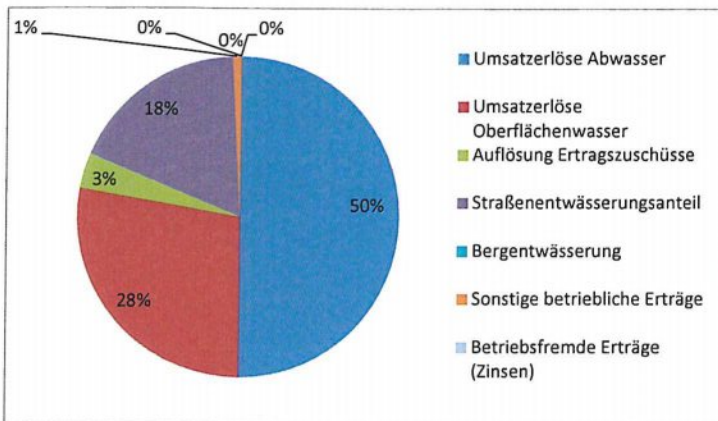
	Schmutzwassergebühr €/ m <sup>3</sup>	Niederschlagswassergebühr €/ m <sup>2</sup>
01.01.2006	1,09	0,51
01.01.2007	1,06	0,41
01.01.2008	1,08	0,40
01.01.2009	1,09	0,41
01.01.2010	1,06	0,38
01.01.2011	1,10	0,40
01.01.2012	1,09	0,47
01.01.2013	1,18	0,41
01.01.2014	1,18	0,41
01.01.2015	1,18	0,42
01.01.2016	1,18	0,42
01.01.2017	1,10	0,40
01.01.2018	1,05	0,40
01.01.2019	1,12	0,50



**Erträge und Aufwendungen 2019**

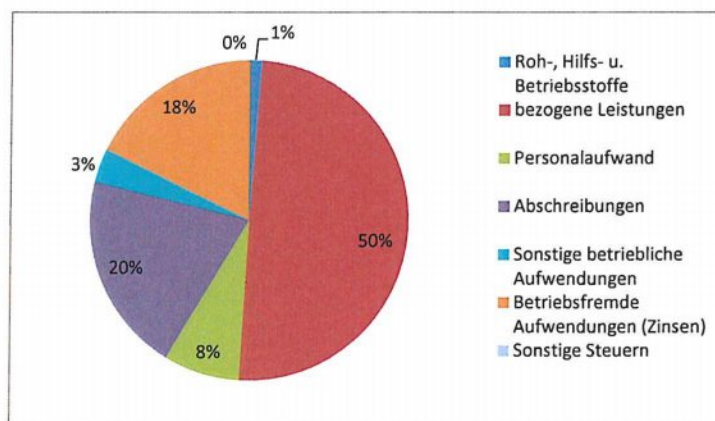
**Betriebliche Erträge (in €)**

Umsatzerlöse Abwasser	1.860.519,89
Umsatzerlöse Oberflächenwasser	1.035.408,25
Auflösung Ertragszuschüsse	132.356,25
Straßenentwässerungsanteil	660.609,00
Bergentwässerung	0,00
Sonstige betriebliche Erträge	32.720,23
Betriebsfremde Erträge (Zinsen)	0,00
außerordentliche Erträge	<u>0,00</u>
<b>GESAMTSUMME</b>	<b>3.721.613,62</b>



**Aufwendungen (in €)**

Roh-, Hilfs- u. Betriebsstoffe bezogene Leistungen	45.288,91
Personalaufwand	1.941.594,70
Abschreibungen	298.715,85
Sonstige betriebliche Aufwendungen	787.091,13
Betriebsfremde Aufwendungen (Zinsen)	134.151,65
Sonstige Steuern	690.591,46
	<u>356,00</u>
<b>GESAMTSUMME</b>	<b>3.897.789,70</b>



Jahresgewinn (+) / Jahresverlust (-)      -176.176,08



**Übersicht über die Entwicklung des Anlagevermögens im Wirtschaftsjahr 2019 (01.01. bis 31.12.2019)**

Posten des Anlagevermögens (Anlageklasse)	Anschaffungs- und Herstellungskosten					Abschreibungen					Restbuchwerte	
	Stand 01.01.2019 €	Zugang €	Umbuchung €	Abgang €	Stand 31.12.2019 €	Stand 01.01.2019 €	Zugang €	Umbuchung €	Abgang €	Stand 31.12.2019 €	Stand 31.12.2019 €	Stand 31.12.2018 €
Immaterielle Anlagen (100)	24.590,60	15.595,63	0,00	0,00	40.186,23	22.478,60	1.386,63	0,00	0,00	23.865,23	16.321,00	2.112,00
Grundstücke + Rechte mit Betriebsbauten (220)	9.115.170,94	0,00	0,00	0,00	9.115.170,94	3.824.657,78	142.240,00	0,00	0,00	3.966.897,78	5.148.273,16	5.290.513,16
Grundstücke + Rechte ohne Bauten (230)	75.506,99	0,00	0,00	0,00	75.506,99	0,00	0,00	0,00	0,00	0,00	75.506,99	75.506,99
Bauten auf fremden Grundstücken (240)	6.200,00	0,00	0,00	0,00	6.200,00	6.200,00	0,00	0,00	0,00	6.200,00	0,00	0,00
Mischwasserkanal (410)	32.258.827,16	375.891,72	1.129.859,91	0,00	33.764.578,79	9.295.456,16	426.965,28	0,00	0,00	9.722.421,44	24.042.157,35	22.963.371,00
Mischwasserkanal alt (411)	6.646.327,79	0,00	0,00	0,00	6.646.327,79	6.388.363,79	70.989,00	0,00	0,00	6.459.352,79	186.975,00	257.964,00
Schmutzwasserkanal (412)	2.658.173,80	106.742,80	3.571,29	0,00	2.768.487,89	726.774,80	33.784,09	0,00	0,00	760.558,89	2.007.929,00	1.931.399,00
Regenwasserkanal (413)	3.450.088,14	150.829,04	5.881,58	0,00	3.606.798,76	1.237.142,14	44.413,62	0,00	0,00	1.281.555,76	2.325.243,00	2.212.946,00
Mischwassersammler (414)	1.216.970,49	0,00	0,00	0,00	1.216.970,49	486.794,49	15.213,00	0,00	0,00	502.007,49	714.963,00	730.176,00
Schächte (415)	8.611,56	0,00	0,00	0,00	8.611,56	3.880,56	110,00	0,00	0,00	3.990,56	4.621,00	4.731,00
Mischwasser-Hausanschlüsse (417)	1.542.322,34	189.450,68	0,00	0,00	1.731.773,02	323.409,34	21.382,68	0,00	0,00	344.792,02	1.386.981,00	1.218.913,00
Schmutzwasser-Hausanschlüsse (418)	561.703,21	98.681,49	8.960,04	0,00	669.344,74	86.397,21	8.018,53	0,00	0,00	94.415,74	574.929,00	475.306,00
Regenwasser-Hausanschlüsse (419)	269.607,21	0,00	0,00	0,00	269.607,21	72.863,21	3.392,00	0,00	0,00	76.255,21	193.352,00	196.744,00
Sonstige Anlagen (420)	92.368,48	0,00	0,00	0,00	92.368,48	71.119,48	1.720,00	0,00	0,00	72.839,48	19.529,00	21.249,00
Regenüberlaufbecken (421)	67.161,46	0,00	19.955,49	0,00	87.116,95	2.858,46	1.749,49	0,00	0,00	4.607,95	82.509,00	64.303,00
Bestandspläne (490)	137.506,68	0,00	0,00	0,00	137.506,68	68.756,68	0,00	0,00	0,00	68.756,68	68.750,00	68.750,00
Betriebsausstattung (709)	62.741,14	2.706,69	0,00	0,00	65.447,83	30.681,14	6.436,69	0,00	0,00	37.117,83	28.330,00	32.060,00
Geschäftsausstattung (710)	91.489,90	11.355,61	0,00	0,00	102.845,51	86.228,90	1.713,61	0,00	0,00	87.942,51	14.903,00	5.261,00
Kraftfahrzeuge (712)	21.371,04	21.337,59	0,00	0,00	42.708,63	2.779,04	3.421,59	0,00	0,00	6.200,63	36.508,00	18.592,00
Funkausstattung (713)	68.431,92	4.225,92	0,00	0,00	72.657,84	12.254,92	4.154,92	0,00	0,00	16.409,84	56.248,00	56.177,00
Geringwertige Wirtschaftsgüter (740)	8.077,37	0,00	0,00	0,00	8.077,37	8.077,37	0,00	0,00	0,00	8.077,37	0,00	0,00
Anlagen im Bau (810)	2.505.836,64	685.840,87	-1.168.228,31	0,00	2.023.449,20	0,00	0,00	0,00	0,00	2.023.449,20	2.505.836,64	2.505.836,64
Geleistete Anzahlung und AiB (820)	8.361,98	0,00	0,00	0,00	8.361,98	0,00	0,00	0,00	0,00	8.361,98	8.361,98	8.361,98
Beteiligung Wieserverband (945)	2.076.625,25	0,00	0,00	0,00	2.076.625,25	0,00	0,00	0,00	0,00	2.076.625,25	2.076.625,25	2.076.625,25
Beteiligung Abwasserverband Unteres Kandertal (946)	890.736,42	409,38	0,00	0,00	891.145,80	0,00	0,00	0,00	0,00	891.145,80	890.736,42	890.736,42
<b>GESAMT</b>	<b>63.864.808,51</b>	<b>1.663.067,42</b>	<b>0,00</b>	<b>0,00</b>	<b>65.527.875,93</b>	<b>22.757.174,07</b>	<b>787.091,13</b>	<b>0,00</b>	<b>0,00</b>	<b>23.544.265,20</b>	<b>41.983.610,73</b>	<b>41.107.634,44</b>

### Restbuchwerte Entsorgungsleitungen 2019

