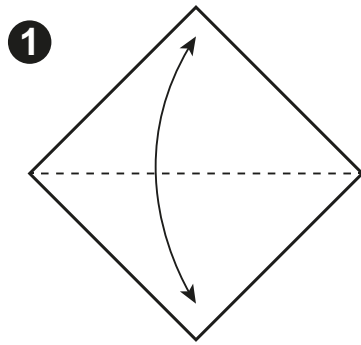
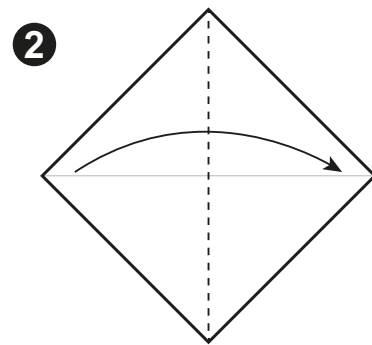


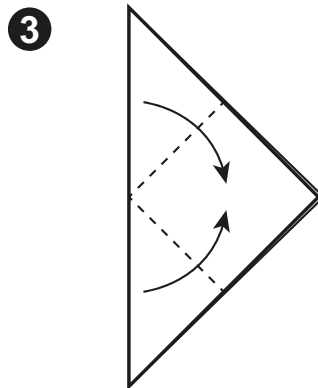
FALTANLEITUNG FUCHS



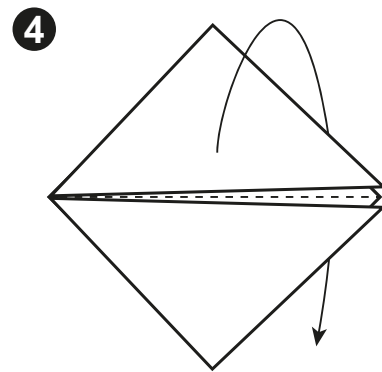
Das Papier vertikal und horizontal in der Hälfte falten, Faltlinie markieren und wieder zurückfalten.



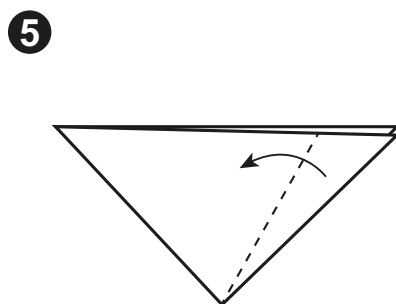
Nochmals in der Hälfte falten.



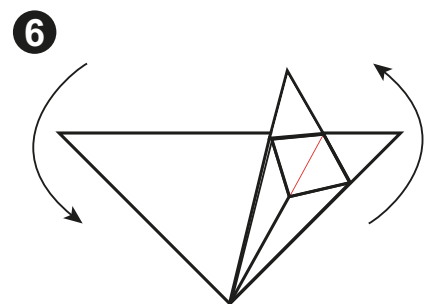
Ecken zur Innenseite hin falten.



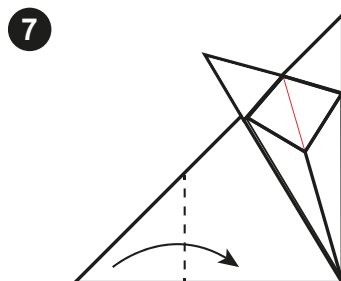
In der Hälfte falten.



Der Pfeilrichtung folgend die äußeren Ecken umknicken und das Mittelteil nach unten falten.



Den fast fertigen Fuchs nach links drehen.



Entlang der gestrichelten Linie nach rechts falten.

