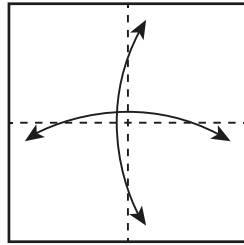


FALTANLEITUNG

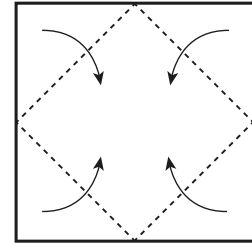
ROSE

1



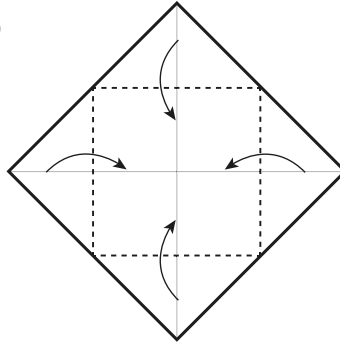
Das Papier vertikal und horizontal in der Hälfte falten, Faltnie markieren und wieder zurückfalten.

2



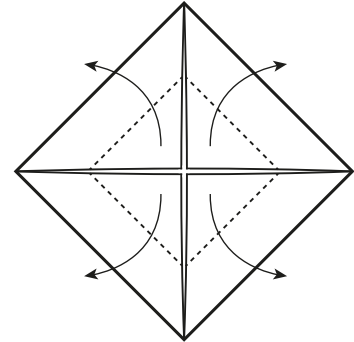
Entlang der gestrichelten Linie zur Innenseite hin falten.

3



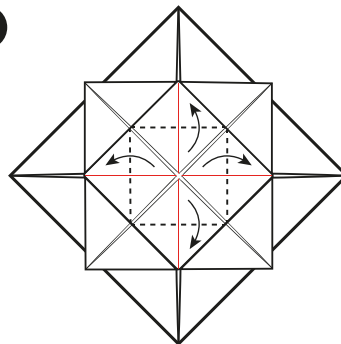
Entlang der gestrichelten Linie zur Innenseite hin falten. Das Ganze nochmal wiederholen.

4



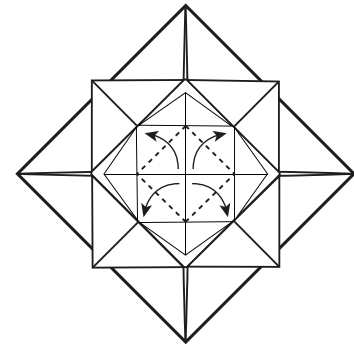
Entlang der gestrichelten Linie Ecken nach außen falten.

5



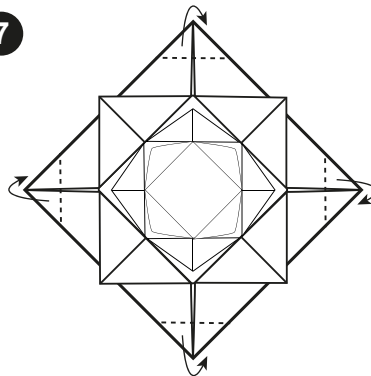
Erneut entlang der gestrichelten Linie nach außen falten.

6



Wieder entlang der gestrichelten Linie nach außen falten.

7



Entlang der gestrichelten Linie nach hinten falten.

8

