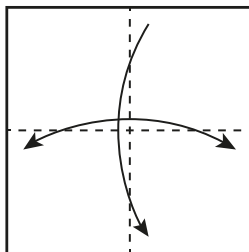


FALTANLEITUNG

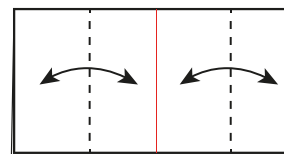
HERZ

1



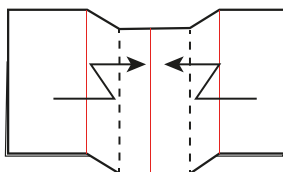
Das Papier vertikal falten und zurück.
Horizontal in der Hälfte falten.

2



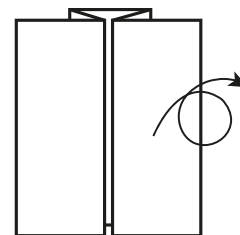
An der Faltlinie entlang nach innen
und wieder zurückfalten.

3



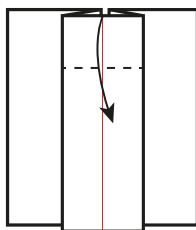
Entlang der gestrichelten Linien nach
innen im Zickzack falten.

4



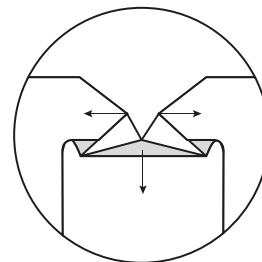
Umdrehen.

5



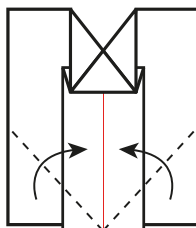
Entlang der gestrichelten Linie nach
vorne unten falten.

6



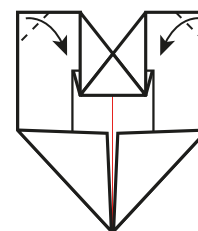
Die entstandenen Taschen aufmachen
und zur Seite falten.

7



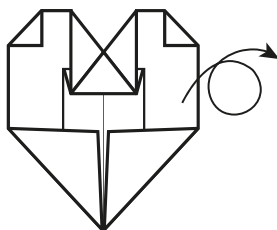
Die Ecken von unten nach innen
falten.

8



Entlang der gestrichelten Linie nach
innen falten.

9



Umdrehen.

10

