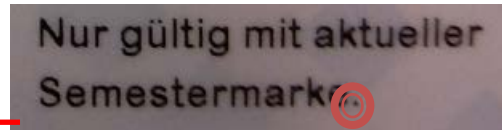


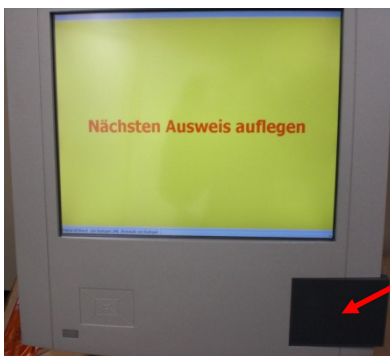
# Codieren des Ausweises für die Zutrittssteuerung

## 1) Ausweisprüfung

Ausweise mit einem schwarzen Punkt unten rechts auf der Vorderseite des ECUS und hinter dem Wort „Semestermarke“ müssen **nicht** codiert werden.



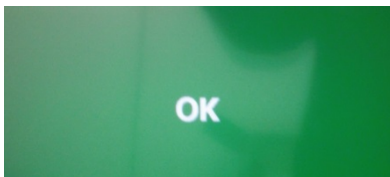
## 2) Ausweis-Codierung



Den Studien-Ausweis dort auflegen und nicht bewegen bis der Vorgang abgeschlossen ist.



Die Codierung beginnt mit dem Auflegen des Ausweises und es erscheint „Codiere ...“.



Die Codierung ist erst abgeschlossen, wenn der Bildschirm grün wird und „OK“ erscheint.



Sollte „Fehler“ erscheinen, ist bei der Codierung ein Fehler unterlaufen. Das kann schon passieren, wenn der Ausweis während der Codierung bewegt wird. Bitte versuchen Sie es daher erneut.

**Achtung:** „Fehler“ erscheint auch, wenn der Ausweis schon codiert war!

Sollte der Fehler zum wiederholten Mal auftreten, füllen Sie das Formular zur Störungsmeldung Zutrittssteuerung auf folgender Seite aus.

<http://www.uni-stuttgart.de/zv/dezernat6/projekte/ecus/index.html>

Weitere Fragen zur Zutrittssteuerung mit dem Studierendenausweis richten Sie bitte an  
zutritt-ecus@verwaltung.uni-stuttgart.de