



svsGO - Services

- Ratenvereinbarung
- Anpassung der Beitragsgrundlage



Sozialversicherungsanstalt der Selbständigen
VersicherungService
1051 Wien, Wiedner Hauptstraße 84-86
versicherungsservice@svs.at

Beitragskonto

Über den Menüpunkt „Beitragskonto“ gelangen Sie nach Eingabe einer bereits erfassten VSNR auf folgende Seite:

KLIENTENAUSWAHL **BEITRAGSKONTO** TRANSAKTIONEN

Hier finden Sie Beitragsvorschreibungen, Jahres- und Saldenübersichten sowie Infos zu den Beitragsgrundlagen. Bitte beachten Sie, dass die hier angezeigten Informationen ausschließlich eine GSVG- bzw. FSVG-Erwerbstätige betreffen.

Klient_in [REDACTED]
Tagesaktueller Gesamtsaldo

€ **-916,74**

Ratenzahlung beantragen

Aktuelle Organisation
Test Ubit 310 (UB) (FB12345)

Wechseln **Schließen**

Beitragshöhe 2021
Vierteljährlich

€ **-541,92**

Beitragshöhe anpassen

Aktuelle Beitragsvorschreibung
I. Quartal 2021

€ **-575,40**

PDF Download 

Beitragsvorschreibungen

Jahr

Jahreskonten, Zahlungsbestätigungen, Informationen zur Beitragsgrundlage

Jahr

Bestätigungen, Bescheinigungen

Dokumenttyp	Download
Versicherungsbestätigung 	Erzeugen
Saldenbestätigung	Erzeugen

Hier können Sie bereits erstellte Beitragsvorschreibungen, Jahreskonten, Zahlungsbestätigungen und Informationen zur Beitragsgrundlage – jeweils im PDF-Format – einsehen und speichern/drucken. Auch der tagesaktuelle Gesamtsaldo und die Höhe der vierteljährlich vorgeschriebenen Beiträge wird angezeigt. Zusätzlich haben Sie die Möglichkeit eine Versicherungsbestätigung oder Saldenbestätigung im Namen Ihres Klienten herunterzuladen.

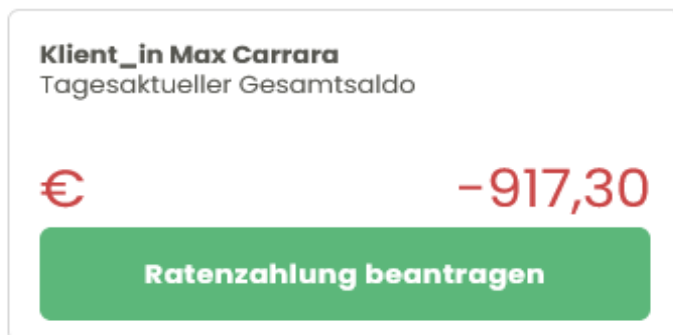
In der vierteljährlichen Beitragshöhe werden folgende Beiträge des aktuellen Beitragsjahres berücksichtigt:

- Krankenversicherungsbeiträge (inkl. Beiträge zur Zusatzversicherung, Option)
- Pensionsversicherungsbeiträge
- Unfallversicherungsbeiträge
- Beiträge zur Selbständigenvorsorge
- Beiträge zur freiw. Arbeitslosenversicherung

Nachbelastungsbeiträge, Kostenanteile oder sonstige Gebühren sind nicht inkludiert.

Ratenzahlung

In der Kachel „Tagesaktueller Gesamtsaldo“ gibt es die Möglichkeit für Ihre Klienten eine **Ratenvereinbarung** zu beantragen. Dazu den **Button „Ratenzahlung beantragen“** anklicken.



Wann wird der Button nicht angezeigt?

- Insolvenzsaldo vorhanden (Button wird nicht angezeigt)
- Saldo kleiner 40 Euro oder Guthaben (Button wird nicht angezeigt)
- Online Ratenansuchen derzeit in Bearbeitung (Hinweis wird angezeigt, siehe weiter unten)
- laufende Ratenvereinbarung vorhanden (Hinweise werden angezeigt, siehe weiter unten)
- Online Antrag auf individuelle Anpassung der Beiträge aktuell in Bearbeitung (Button wird nicht angezeigt)

Ist der Abschluss einer Jahresvereinbarung möglich, öffnet sich nach dem Klick auf den Button „Ratenzahlung beantragen“ folgende Maske:

The screenshot shows a user interface for selecting a payment option. At the top, there is a progress indicator with five dots; the first dot is black, and the next four are green. Below this, the text 'OPTION 1' is displayed. The main heading is 'Vereinbarung mit fixer Rückzahlungsrate'. A sub-heading explains: 'Hier können Sie eine Ratenvereinbarung mit einer fixen monatlichen, vierteljährlichen oder halbjährlichen Rückzahlungsrate beantragen.' A green button labeled 'Auswählen' is positioned below the text. A horizontal separator line is followed by the word 'ODER'. Below this, 'OPTION 2' is shown with a progress indicator where the first dot is black and the second is green. The heading is 'Jahresvereinbarung'. A sub-heading explains: 'Hier können Sie die variable Bezahlung Ihrer Beiträge im laufenden Kalenderjahr bis spätestens Jahresende beantragen.' A second green 'Auswählen' button is located below. At the bottom of the screen, there is a white button with a black border labeled 'Abbrechen'.

Die Jahresvereinbarung steht nur in den Quartalen 1-3 zur Auswahl und dann auch nur, wenn die Voraussetzung (=nur das aktuelle Quartal ist offen) dafür erfüllt ist. Ist keine Jahresvereinbarung möglich, öffnet sich sofort die Eingabemaske (siehe Option 1).

Auswahl Option 1 - Vereinbarung mit fixer Rückzahlungsrate

Beispiel:

Der Klient ist noch laufend pflichtversichert.

Nach Klick auf den Button öffnet sich die Eingabemaske für die Ratenvereinbarung:

Ratenzahlung beantragen

Hier können Sie eine Ratenvereinbarung mit einer fixen Rückzahlungsrate beantragen.


Aktueller Saldo Beitragskonto: € -10.570,62

Zzgl. Beiträge 2. Quartal: € -5.243,04

Zzgl. Beiträge 3. Quartal: € -5.243,04

Zzgl. Beiträge 4. Quartal: € -5.243,04

Ratenfrequenz: monatlich

Start der Ratenzahlung: 

Anzahl der Raten: 2

Ratenhöhe: € +5.286,00

ⓘ Weitere Informationen und Bedingungen

Ich habe die Informationen und Bedingungen gelesen und nehme diese zur Kenntnis.

Ausgangssaldo ist der tagesaktuelle Gesamtsaldo der auch im Online-Beitragskonto angezeigt wird. Besteht eine laufende Pflichtversicherung können bei einer Antragstellung vor dem 4. Quartal die weiteren (voraussichtlichen) Quartalsvorschreibungen des Jahres in die Ratenvereinbarung inkludiert werden. Die Auswahl ist mittels "Toggle-Buttons" (Schieberegler) und nur in chronologischer Reihenfolge möglich. Es kann daher z.B. nicht nur das 3. Quartal inkludiert werden, sondern muss jedenfalls dann auch das 2. Quartal (zuerst) ausgewählt werden. Wird der Antrag im 4. Quartal gestellt, sind keine Folgequartale auswählbar.

Werden weitere Quartale inkludiert, ist nur die monatliche Rückzahlungsvariante möglich und wird eine Gesamtsumme angezeigt:

Aktueller Saldo Beitragskonto:	€ -469,76	
Zzgl. Beiträge 2. Quartal:	€ -591,33	<input checked="" type="checkbox"/>
Zzgl. Beiträge 3. Quartal:	€ -591,33	<input type="checkbox"/>
Zzgl. Beiträge 4. Quartal:	€ -591,33	<input type="checkbox"/>
Summe:	€ -1.061,09	
Ratenfrequenz:	monatlich	

Werden keine Folgequartale inkludiert, kann man mittels Dropdown wählen in welchem Intervall die Raten zurückgezahlt werden - monatlich, vierteljährlich oder halbjährlich.

Ratenfrequenz:	monatlich
Start der Ratenzahlung:	
Anzahl der Raten:	

monatlich
monatlich
vierteljährlich
halbjährlich

Die Auswahl des Startdatums erfolgt über eine Kalenderfunktion.

Aktueller Saldo Beitragskonto:	€ -10.570,62	
Zzgl. Beiträge 2. Quartal:	€ -5.243,04	<input type="checkbox"/>
Zzgl. Beiträge 3. Quartal:	€ -5.243,04	<input type="checkbox"/>
Zzgl. Beiträge 4. Quartal:	€ -5.243,04	<input type="checkbox"/>
Ratenfrequenz:	monatlich	
Start der Ratenzahlung:		
Anzahl der Raten:		
Ratenhöhe:		

Juní 2021

Mo	Di	Mi	Do	Fr	Sa	So
	1	2	3	4	5	6
7	8	9	10	11	12	13
14	15	16	17	18	19	20
21	22	23	24	25	26	27
28	29	30				

Ich habe die Informationen gelesen und bestätige diese zur Kenntnisnahme

Die mögliche Anzahl an Raten ist im Online-Antrag begrenzt und richtet sich nach der ausgewählten Ratenfrequenz -

monatlich: 1-24

vierteljährlich: 2-8

halbjährlich: 2-4

Am Schluss sind die Informationen und (wichtigsten) Bedingungen zur Kenntnis zu nehmen - wird die Checkbox nicht angehakt, ist eine Antragstellung nicht möglich:

Ratenhöhe: € +1.058,00

Weitere Informationen und Bedingungen ^

Angezeigter Saldo Beitragskonto

Der hier angezeigte Saldo zeigt den zum Zeitpunkt der Antragsstellung tagesaktuellen Beitragssaldo an.

Ab dem 19. Tag nach der erstmaligen Fälligkeit der Beiträge sind aufgrund der gesetzlichen Bestimmungen (§ 35 GSVG) für unbezahlte Beiträge Verzugszinsen im Ausmaß von 3,38 % p. a. (Zinssatz im Jahr 2021) zu verrechnen/vorzuschreiben. Die Genehmigung einer Zahlungsvereinbarung unterbricht/beendet die weitere Verrechnung von Verzugszinsen nicht. Bitte beachten Sie, dass diese und ggf. anfallende Kostenanteile bzw. laufende Beitragsvorschreibungen neben den Raten bei Fälligkeit zu bezahlen sind.

Rückzahlungsraten

Die Rückzahlungsraten werden aus verrechnungstechnischen Gründen auf volle Beträge aufgerundet.

Informationen zu den (weiteren) Bedingungen finden Sie - bei Genehmigung Ihres Antrags - auch in unserer schriftlichen Verständigung.

Ich habe die Informationen und Bedingungen gelesen und nehme diese zur Kenntnis.

Abbrechen **Jetzt beantragen**

Unter bestimmten Voraussetzungen ist noch die Abgabe einer Einkommensprognose notwendig:


Einkommensprognose

Bitte geben Sie vorab die (voraussichtlichen) versicherungspflichtigen Einkünfte 2021 bekannt:

(ohne COVID19-bedingte finanzielle Zuwendungen, soweit diese – wie z.B. Überbrückungsfinanzierung für Künstlerinnen u. Künstler – nicht einkommensteuerpflichtig sind, inklusive der vorgeschriebenen Beiträge)

Erwartete Einkünfte:

Abhängig von den Eingaben im Antrag und in der Prognose wird der Antrag nach dem Klick auf „Weiter“ an die SVS geschickt




Ratenzahlung beantragen

Wir haben Ihren Antrag erhalten. Der Status Ihres Antrages ist in Kürze in der Antragshistorie ersichtlich.

Bitte beachten Sie, dass ein erneuter Antrag erst nach erfolgter Bearbeitung dieses Antrags und – bei Genehmigung – erst nach Auszahlung der aktuellen Ratenvereinbarung gestellt werden kann.

oder kann in der Form nicht angenommen werden.



Bitte um Verständnis

Auf Basis Ihrer bisherigen Eingaben kann keine Zahlungsvereinbarung genehmigt werden.

Zur weiteren Abklärung kontaktieren Sie uns bitte telefonisch unter 050 808 808 oder schreiben ein Mail an vs@svs.at

Der abgeschickte Antrag ist unter „Meine Anträge“ online abrufbar - Spalte „Ihr Antrag“:

Meine Anträge				
Anliegen	Eingangsdatum	Status	Ihr Antrag	Details
Raten/Stundung	01.03.2021	In Bearbeitung	Download	Kein Dokument vorhanden

Musterantrag:

Antrag auf Zahlungsvereinbarung

Ich beantrage für meine Klientin/meinen Klienten eine **Zahlungsvereinbarung** für die ausstehenden Beiträge.

Saldo bei Antragsstellung: € -10.570,62

Ratenfrequenz: monatlich

Anzahl Raten: 10

Rate: € 1.058,00, beginnend ab 31.03.2021

Erwartete Einkünfte 2021 : € 10.000,00

Versicherte_r: [REDACTED]

durch

Vertreter_in: [REDACTED]

Weitere Informationen und Bedingungen

- Der angezeigte Saldo zeigt den zum Zeitpunkt der Antragsstellung tagesaktuellen Beitragssaldo an.
- Ab dem 19. Tag nach der erstmaligen Fälligkeit der Beiträge sind aufgrund der gesetzlichen Bestimmungen (§ 35 GSVG) für unbezahlte Beiträge Verzugszinsen im Ausmaß von 3,38 % p. a. (Zinssatz im Jahr 2021) zu verrechnen/vorzuschreiben. Die Genehmigung einer Zahlungsvereinbarung unterbricht/beendet die weitere Verrechnung von Verzugszinsen nicht. Bitte beachten Sie, dass diese und ggf. anfallende Kostenanteile bzw. laufende Beitragsvorschreibungen neben den Raten bei Fälligkeit zu bezahlen sind.
- Die regelmäßige Rückzahlungsrate wird aus verrechnungstechnischen Gründen auf volle Beträge aufgerundet.
- Informationen zu den (weiteren) Bedingungen finden sich - bei Genehmigung des Antrags - auch in einer schriftlichen Verständigung.

Ich habe die Informationen und Bedingungen gelesen und nehme diese zur Kenntnis.

Auswahl Option 2- Jahresvereinbarung

ODER

OPTION 2

Jahresvereinbarung

Hier können Sie die variable Bezahlung Ihrer Beiträge im laufenden Kalenderjahr bis spätestens Jahresende beantragen.

Auswählen

Abbrechen

Es öffnet sich folgende Antragsmaske:

Jahresvereinbarung beantragen

Hier können Sie die variable Bezahlung Ihrer Beiträge im laufenden Kalenderjahr bis spätestens Jahresende beantragen.

Aktueller Saldo Beitragskonto:	€ -3.503,06
Zzgl. Beitragsvorschreibungen 2021:	€ -15.729,12
Summe:	€ -19.232,18
Zahlungsfrist:	31.12.2021

📘 Weitere Informationen und Bedingungen ▾

Ich habe die Informationen und Bedingungen gelesen und nehme diese zur Kenntnis.

Abbrechen **Jetzt beantragen**

Hier gibt es keine weiteren Eingabemöglichkeiten. Der weitere Ablauf ist gleich wie bei der Auswahl einer fixen Ratenvereinbarung (aber ohne Abfrage der voraussichtlichen Einkünfte).

Anpassung der Beitragshöhe

Nach dem Einstieg in das Online Beitragskonto für Bevollmächtigte und dem Aufruf eines Klienten finden Sie in der Kachel „Beitragshöhe xxxx“ den Button „Beitragshöhe anpassen“.

Beitragshöhe 2020
Vierteljährlich

€ -5.073,00

Beitragshöhe anpassen

Sehen Sie bei einem Klienten diesen Button nicht kann das folgende Gründe haben:

- Ein Antrag ist bereits in Bearbeitung, eine erneute Antragstellung ist erst nach Erledigung des aktuellen Antrags möglich. Kontrollieren Sie den Status in der Antragshistorie.
- Ein Antrag auf Ratenvereinbarung ist aktuell in Bearbeitung.
- Es ist keine (automatische) Anpassung der Beitragshöhe möglich. Wir haben hier diverse Ausnahmefälle berücksichtigt, wie z.B., wenn keine KV- und/oder PV-Pflichtversicherung im lfd. Jahr besteht, oder ein Insolvenzverfahren aktuell anhängig ist.

Nach dem Klick auf den Button „Beitragshöhe anpassen“ öffnet sich folgende Maske:

Beitragshöhe anpassen


Die Basis für die Berechnung der vorläufigen Beiträge ist die vorläufige Beitragsgrundlage. Diese wird grundsätzlich anhand der Einkünfte des drittvorangegangenen Kalenderjahres ermittelt. Entspricht unsere Berechnung voraussichtlich nicht den zu erwartenden Einkünften, können Sie hier die Beiträge anpassen.

Nachdem Sie den Antrag gestellt haben, können Sie den Status Ihres Antrags später online abrufen.

Voraussichtliche Einkünfte aus der GSVG-Tätigkeit für 2020

Aktuell

Beitragshöhe (vierteljährlich)	- 5.073,00
Saldo i	- 2.302,63

Geben Sie in das Eingabefeld den neuen Wert für die voraussichtliche endgültige Beitragsgrundlage ein. Im Info-Feld  wird noch einmal erklärt wie sich die endgültige Beitragsgrundlage zusammensetzt.

Geben Sie hier die voraussichtliche Höhe der endgültigen Beitragsgrundlage für das laufende Jahr an. Die endgültige Beitragsgrundlage ist die Summe aus den Einkünften und den vorgeschriebenen Sozialversicherungsbeiträgen. Anhand dieser Prognose berechnen wir die Beiträge neu.

Zusätzlich wird hier noch einmal die aktuelle vierteljährliche Beitragshöhe und der tagesaktuelle Saldo angezeigt. In der vierteljährlichen Beitragshöhe sind ausschließlich die Pensions- und Krankenversicherungsbeiträge (inkl. eventueller Beiträge zur Zusatzversicherung, Option), die Unfallversicherungsbeiträge und die Beiträge zur Selbständigenvorsorge für das Jahr 2020 enthalten. Eventuelle Nachbelastungsraten, Kostenanteile oder sonstige Gebühren sind nicht inkludiert.

Klicken Sie anschließend auf den Button „Vorberechnen“. Die Anzeige ändert sich wie folgt:

Beitragshöhe anpassen

Voraussichtliche Einkünfte aus der GSVG-Tätigkeit für 2020 

	Aktuell	Voraussichtlich
Beitragshöhe (vierteljährlich)	-5.073,00	-2.042,52
Saldo 	-2.302,65	+3.758,31

Ich nehme zur Kenntnis, dass es sich bei den ausgewiesenen Beträgen der Vorausberechnung um unverbindliche Werte handelt.

In der Spalte „Voraussichtlich“ wird nun die neue (voraussichtliche) Beitragshöhe angezeigt, die anhand des eingegebenen Werts berechnet wird.

Auch der voraussichtliche Saldo wird angezeigt, wobei allfällige Lastschriften (durch eine Hinaufsetzung) erst mit der nächsten Beitragsvorschreibung fällig werden.

Darauf weist auch der Hinweis im Info-Feld  hin:

Haben Sie die voraussichtlichen Einkünfte erhöht, ist die im voraussichtlichen Saldo enthaltene Nachzahlung von Beiträgen erst in der nächsten Beitragsvorschreibung fällig. Nachdem die Anpassung der Beiträge durchgeführt wurde sind die entsprechenden Buchungen im Bereich "Transaktionen" ersichtlich.

Haben Sie sich bei der Eingabe geirrt, können Sie mit dem Button „Schritt zurück“ wieder in die vorherige Maske springen und den Wert korrigieren.

Ist Ihre Eingabe korrekt, bestätigen Sie bitte zunächst, dass Sie die Unverbindlichkeit der berechneten Werte zur Kenntnis nehmen.

Danach klicken Sie auf den Button „Beantragen“.

Sie erhalten folgenden Abschlusshinweis:

Beitragshöhe anpassen

Wir haben Ihren Antrag erhalten. Der Status Ihres Antrags ist in Kürze in der Antragshistorie ersichtlich.

Bitte beachten Sie, dass ein erneuter Antrag erst nach erfolgter Bearbeitung dieses Antrags möglich ist.

Schließen

Wie bereits erwähnt, ist für die Dauer der Erledigung des Antrags keine erneute Antragstellung möglich. Daher wird der Button „Beitragshöhe anpassen“ in der Zeit bis zur Erledigung des aktuellen Antrags nicht angezeigt:

Beitragshöhe 2020
Vierteljährlich

€ -5.073,00

Auch diese Anträge werden unter „Meine Anträge“ gespeichert.

In der Spalte „Status“ wird der aktuelle Status des Antrags angezeigt. Sobald der Antrag erledigt wurde wechselt die Anzeige von „In Bearbeitung“ auf „Erledigt“.

In der Spalte „Ihr Antrag“ werden die durch die Eingaben automatisch generierten Anträge zum Download gespeichert – Inhalt:

Anpassung der vorläufigen Beitragsgrundlage zur GSVG-/FSVG-Pflichtversicherung wegen Veränderung der Einkünfte

Ich beantrage die Anpassung der vorläufigen Beitragsgrundlage für meine Klientin/meinen Klienten für das Jahr 2020. Die Summe der Einkünfte (inklusive der vorgeschriebenen Beiträge) beträgt im angeführten Jahr voraussichtlich

- GSVG: € 80.000,00

Versicherte_r: [REDACTED]

durch

Vertreter_in: [REDACTED]

Ich nehme zur Kenntnis, dass es sich bei den ausgewiesenen Beträgen der Vorausberechnung um unverbindliche Werte handelt.

In der Spalte „Details“ werden die Antwortschreiben der SVS abgespeichert. Diese werden natürlich auch noch per Post verschickt.

Mögliche Hinweise:

→ Dieser Hinweis wird angezeigt, wenn der eingegebene Wert keine Änderung der Beitragsgrundlage bewirkt. Das kann z.B. der Fall sein, wenn bereits die Mindestbeitragsgrundlage vorliegt und eine weitere Herabsetzung nicht möglich ist.

! ACHTUNG: Die angegebene Anpassung verursacht keine Änderung der Beitragshöhe, die Antragsstellung ist nicht möglich.

→ Dieser Hinweis wird angezeigt, wenn Ihnen dieses Service im Moment nicht zur Verfügung steht.

! ACHTUNG: Derzeit steht der gewünschte Dienst leider nicht zur Verfügung.
Probieren Sie es bitte zu einem späteren Zeitpunkt noch einmal oder verwenden Sie das **Onlineformular**

Kontaktaten und Hilfe bei Problemen

Fragen zur Registrierung/Benutzerverwaltung im USP

Für Fragen dazu stellt Ihnen das USP eine umfangreiche Online-Hilfe zur Verfügung. Werden Sie dort nicht fündig, wenden Sie sich telefonisch unter 050 233 733 an das USP Service Center.

Fragen zur Applikation SVS-Beitragskonto für Bevollmächtigte

Mit Fragen zu diesem Themenbereich wenden Sie sich bitte telefonisch an die SVS unter 050 808 808 oder per Mail an vs@svs.at

Fragen zur e-card(signatur)

Homepage: <https://www.chipkarte.at>

Tel: e-card Serviceline 050 124 3311

Technische Fragen zu den Online Services der österreichischen Sozialversicherung (z.B. „Meine SV“)

Homepage: <https://www.sozialversicherung.at/>

Tel: Helpdesk 050 124 3313

Probleme mit der Signatur oder den Zertifikaten

Homepage: www.a-trust.at

Tel: 0900 940 910 (kostenpflichtig) oder +43 (0)1 713 21 51/0

Informationen zur Handysignatur und Bürgerkarte

Homepage: www.buergerkarte.at/

<https://www.handy-signatur.at/hs2/>

Interessantes zu Handysignatur/Bürgerkarte

Homepage: www.help.gv.at

(Unter Formulare → Online-Amtswege findet man Bürgerkartenservices)