

MANUAL BANNER miUANDES

POSTGRADOS Y EDUCACIÓN CONTINUA



Universidad de
los Andes



MANUAL BANNER miUANDES

Estimado alumno UANDES:

Hoy ya puedes activar tu cuenta banner para tener acceso a tu información académica y universitaria.

- > Ingresa aquí: **miUANDES**
- > Tu usuario siempre es tu rut completo sin puntos ni guion y tu primera clave siempre serán los 8 primeros dígitos de tu rut.

The image shows the login interface for miUANDES. At the top, there is a header with the Universidad de los Andes logo and the text "miUANDES". Below the header, there is a section titled "ACCESO". The main form contains two input fields: "INGRESA TU RUT, EJEMPLO" and "Contraseña". A red circle highlights the "INGRESA TU RUT, EJEMPLO" field. A red callout box points to this field and shows the correct input format: "123456789" for the user ID and "12345678" for the password. Below the form, there is a link for "¿Olvidaste tu Contraseña?" and a red "Entrar" button. At the bottom, there is a QR code and two buttons for downloading the app: "Consíguelo en el App Store" and "DISPONIBLE EN Google play".

	123456789
	12345678

MANUAL BANNER miUANDES

- Una vez hayas ingresado, el sistema te solicitará cambiar tu clave (NIP) por seguridad. Esta clave te servirá para ingresar a Banner miUANDES, Canvas y correo @miuandes. Si no sabes cuál es tu correo, pincha tu nombre (arriba a mano derecha) y lo encontrarás. Además, podrás actualizar tus datos personales, ingresando a “Mis Datos”, cambiar tu contraseña y cerrar tu sesión.

The screenshot shows the miUANDES web portal interface. The browser address bar displays the URL: https://mi.uandes.cl/PROD/bwwkhome.P_DisHome?P_Tipo=0. The page header includes the miUANDES logo and navigation icons. The main content area is divided into several sections:

- Primer Semestre 2020**: A navigation breadcrumb.
- Información**: A sidebar menu with sub-sections for "Noticias" and "Asesores". It contains links for "¡Nuevas formas de contactarte con la UANDES!", "Formularios de Apoyo", and "Resultado Test ACRA".
- Servicios**: A grid of service tiles including:
 - Ranking De Notas Alumnos Dachillerato
 - Postulación A Menores 2ª Etapa
 - Test Acra
 - Descarga Aquí Tu Pagaré
 - Ficha Curricular
 - Resultados Mantención Becas Académicas 2020
 - Report Server
 - Revista Biblioterra
 - Postulación A Beca Uandes Económica Y/O Alimentación
 - Certificados
 - Pagos
 - Normativas
 - Comunicación Alumno Consejo
 - Apoyo Académico
 - Capellanía
- Perfil de Usuario**: A user profile card on the right side, featuring a profile picture, a "Mis datos" button, and options for "Cambiar Contraseña" and "Cerrar Sesión".

At the bottom of the page, a virtual assistant message reads: "¡Hola! Soy el asistente virtual del punto único".

MANUAL BANNER miUANDES

> Banner tendrá toda la información que necesitas:

- Horarios.
- Calificaciones.
- Certificados.

IMPORTANTE: Banner es el único sistema oficial de la Universidad donde se suben las notas de los alumnos.

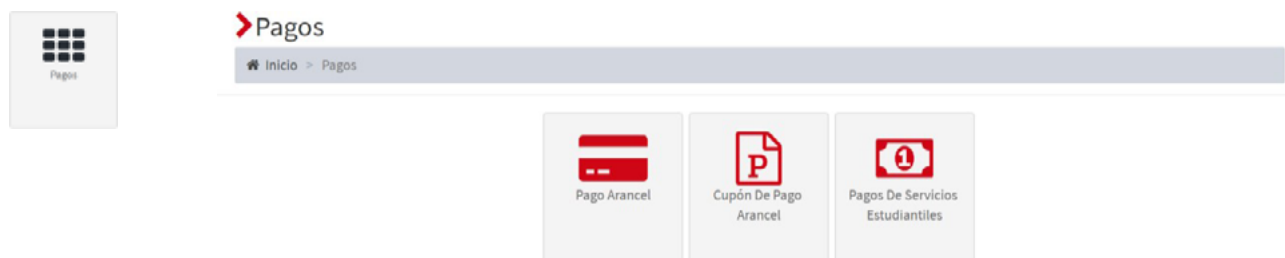
The screenshot displays the miUANDES web application interface. The browser address bar shows the URL: https://mi.uandes.cl/PROD/bwwkhome.P_DisHome?P_Tipo=0. The page header features the miUANDES logo on the left and navigation icons on the right. The main content area is titled "Primer Semestre 2020" and is organized into several panels:

- Información:** Contains sub-sections for "Noticias" and "Asesores". It features three highlighted items: "¡Nuevas formas de contactarte con la UANDES!", "Formularios de Apoyo", and "Resultado Test ACRA".
- Servicios:** A central panel with sub-sections for "Retenciones", "Horario" (displaying a calendar icon, date "23/04/2020", year "202010", and "(Todos)"), and "Malla" (with a sub-section for "Administración de Servicios").
- Asignaturas:** Contains sub-sections for "Calificaciones" and "Históricas". A message states "No hay información disponible."
- Chat Punto Único:** Features a chat icon and the text "¡Hola! Soy el asistente virtual del punto único".


MANUAL BANNER miUANDES

- También tendrás acceso a tus calificaciones parciales e históricas. Si alguna nota no aparece, verifica con tu profesor(a) o coordinador(a) que la haya ingresado a Banner.

Podrás realizar pagos directo por webpay (arancel y otros servicios estudiantiles) o descargar el cupón de pago para pagar tu arancel en cualquier sucursal del Banco Santander.



Podrás solicitar certificados gratis como el de alumno regular y otros con firma electrónica avanzada.



- Para eso pincha “Solicitar nuevo certificado”, selecciona tu programa, el certificado que necesitas y deja la opción de pago webpay. Podrás hacer más de una solicitud siguiendo este mismo procedimiento y estas irán quedando dentro de un carro de compras. Se recomienda que antes de pagar, despliegues siempre la vista preliminar de tu certificado para que veas si es lo que realmente necesitas.



Solicitar Certificado

Agregar al carro de compras Cerrar

*Carrera: Bachillerato de Medicina

*Certificado: CERTIFICADO DE NOTAS TOTALES

Atributos del certificado

Seleccionar Opción

No hay atributos para el certificado

*Copias: 1

Precio: \$6.000

Total: \$6.000

*Forma de Pago: Webpay

Comentarios:

MANUAL BANNER miUANDES

- Para eso pincha “Solicitar nuevo certificado”, selecciona tu programa, el certificado que necesitas y deja la opción de pago webpay. Podrás hacer más de una solicitud siguiendo este mismo procedimiento y estas irán quedando dentro de un carro de compras. Se recomienda que antes de pagar, despliegues siempre la vista preliminar de tu certificado para que veas si es lo que realmente necesitas.

➤ Solicitud de Certificados Pagados

Inicio > Volver > Solicitud de Certificados Pagados

Solicitud de Certificados Pagados

Solicitar nuevo certificado **Carro de Compras (1)**

ID	Cer...	Carrera	Fecha Sc
----	--------	---------	----------

Solicitar Certificado

Pagar **Total: \$6.000** Cerrar

ID	Certificado	Carrera	Monto	Vista Previa	Borrar
337118	CERTIFICADO DE NOTAS...	Bachillerato de Medic...	\$6.0...		

MANUAL BANNER miUANDES

- Para más información sobre cómo pedir certificados, ingresa [aquí](#).
- Para más información sobre la firma electrónica avanzada, ingresa [aquí](#).