


Ortsgemeinde
Bundenbach



Verbandsgemeinde
Herrstein-Rhaunen

Landkreis
Birkenfeld

**Haushaltssatzung
und
Haushaltsplan**

**Haushaltsjahre
2022 / 2023**

Inhaltsverzeichnis

	<u>Seite</u>
Beschluss	3
Haushaltssatzung	4
Vorbericht	6
Stellenplan	22
Übersicht über die Teilhaushalte	23
Teilhaushalte - Zusammenfassung	25
Ergebnishaushalt - Gesamt	26
Finanzhaushalt - Gesamt	31
Ergebnishaushalt nach Leistung und Konto	38
Finanzhaushalt nach Leistung und Konto	61
Investitionsübersicht	86
Übersicht über die Verpflichtungsermächtigungen	88
Schuldenübersichten	89
Übersicht zur Beurteilung der dauernden Leistungsfähigkeit - Freie Finanzspitze	93
Schlussbilanz 2019 (letzter Jahresabschluss - noch nicht beschlossen)	94
Bekanntmachung Auslegung vor Beschluss	101
Schreiben Kreisverwaltung Birkenfeld (Haushaltsgenehmigung der Aufsichtsbehörde)	102
Bekanntmachung Haushaltssatzung	105

TOP	Verhandlungsniederschrift und Beschluss	Abstimmungsergebnis		
		JA	NEIN	Enthal- tung
1	<p>Beratung und Beschlussfassung über den Haushaltsplan und die Haushaltssatzung für die Haushaltsjahre 2022 und 2023</p> <hr/> <p>Das Landesgesetz zur Einführung der Kommunalen Doppik vom 02. März 2006 und die (doppische) Gemeindehaushaltsverordnung vom 18. Mai 2006 in der jeweils geltenden Fassung, bilden die Rechtsgrundlage für die Haushaltsführung der Ortsgemeinde.</p> <p>Seit dem Jahre 2008 wird die Haushaltswirtschaft nach kaufmännischen Regeln -den Grundsätzen der kommunalen Doppik- geführt.</p> <p>Aufgrund der bisher gesammelten Erfahrungen mit dem System des Doppelhaushalts wird auch für die kommenden zwei Haushaltsjahre (2022 und 2023) ein Doppelhaushalt erstellt und verabschiedet.</p> <p>Die Möglichkeit zur Einreichung von Vorschlägen für den Entwurf der Haushaltssatzung mit dem Haushaltsplan und seinen Anlagen wurde nach der öffentlichen Bekanntmachung (§ 97 Abs. 1 GemO) von den Einwohnerinnen und Einwohner nicht in Anspruch genommen.</p> <p>ALTERNATIV</p> <p>Die Möglichkeit zur Einreichung von Vorschlägen für den Entwurf der Haushaltssatzung mit dem Haushaltsplan und seinen Anlagen wurde nach der öffentlichen Bekanntmachung (§ 97 Abs. 1 GemO) in Anspruch genommen. Die Einreichung erfolgte mit Datum vom _____ schriftlich bei der Verbandsgemeindeverwaltung Herrstein</p> <p>Der eingereichte Vorschlag wurde vor Beschlussfassung über die Haushaltssatzung durch den Ortsgemeinderat beraten und entschieden, dass dieser Vorschlag in der Haushaltssatzung mit dem Haushaltsplan und seinen Anlagen keine Berücksichtigung findet.</p> <p>Der Ortsgemeinderat beschließt die beigefügte doppische Haushaltssatzung für die Haushaltsjahre 2022 und 2023 mit dem dazugehörigen Haushaltsplan sowie den Anlagen zum Haushaltsplan.</p> <p>Abstimmung:</p> <p>1. Für die Richtigkeit des Auszuges. 2. Beschluss zur Ausführung an Fachbereich 1-2</p> <p>55756 Herrstein, den 10.06.2022 Verbandsgemeindeverwaltung Herrstein-Rhaunen Im Auftrag:</p>	g	/	/

1-2



HAUSHALTSSATZUNG
der Ortsgemeinde Bundenbach
für die Jahre 2022 / 2023 vom 10. 06. 2022

Der Ortsgemeinderat hat auf Grund von §§ 95 ff. Gemeindeordnung Rheinland-Pfalz in der derzeit geltenden Fassung am 24. Mai 2022 folgende Haushaltssatzung beschlossen:

§ 1
Ergebnis- und Finanzhaushalt

Festgesetzt werden	<u>2022</u>	<u>2023</u>
1. im Ergebnishaushalt		
der Gesamtbetrag der Erträge auf	1.299.057,00 €	1.397.432,00 €
der Gesamtbetrag der Aufwendungen auf	1.339.870,00 €	1.409.540,00 €
<u>Jahresüberschuss / Jahresfehlbetrag</u>	-40.813,00 €	-12.108,00 €
2. im Finanzhaushalt		
die ordentlichen Einzahlungen auf	1.244.558,00 €	1.346.675,00 €
die ordentlichen Auszahlungen auf	1.262.851,00 €	1.335.795,00 €
Saldo der ordentlichen Ein- und Auszahlungen	-18.293,00 €	10.880,00 €
die außerordentlichen Einzahlungen auf	0,00 €	0,00 €
die außerordentlichen Auszahlungen auf	0,00 €	0,00 €
Saldo der außerordentlichen Ein- und Auszahlungen	0,00 €	0,00 €
die Einzahlungen aus internen Leistungsbeziehungen auf	7.400,00 €	7.500,00 €
die Auszahlungen aus internen Leistungsbeziehungen auf	7.400,00 €	7.500,00 €
Saldo Ein-/Auszahlungen aus int. Leistungsbeziehungen	0,00 €	0,00 €
die Einzahlungen aus Investitionstätigkeit auf	152.500,00 €	178.000,00 €
die Auszahlungen aus Investitionstätigkeit auf	189.929,00 €	170.000,00 €
Saldo Ein-/Auszahlungen aus Investitionstätigkeit	-37.429,00 €	8.000,00 €
die Einzahlungen aus Finanzierungstätigkeit auf	71.874,00 €	0,00 €
die Auszahlungen aus Finanzierungstätigkeit auf	16.152,00 €	18.880,00 €
Saldo Ein-/Auszahlungen aus Finanzierungstätigkeit	55.722,00 €	-18.880,00 €
der <u>Gesamtbetrag der Einzahlungen</u> auf	<u>1.476.332,00 €</u>	<u>1.532.175,00 €</u>
der <u>Gesamtbetrag der Auszahlungen</u> auf	<u>1.476.332,00 €</u>	<u>1.532.175,00 €</u>

§ 2 Gesamtbetrag der vorgesehenen Kredite

Kredite zur Finanzierung von Investitionen und Investitionsförderungsmaßnahmen werden nicht veranschlagt.

§ 3 Verpflichtungsermächtigungen

Verpflichtungsermächtigungen werden nicht veranschlagt.

§ 4 Höchstbetrag der Kredite zur Liquiditätssicherung

Die Kredite zur Liquiditätssicherung werden wie bisher im Rahmen der bestehenden Einheitskasse von der Verbandsgemeinde Herrstein-Rhaunen aufgenommen.

§ 5 Steuersätze

Die Steuersätze für die Gemeindesteuern werden für das Haushaltsjahr wie folgt festgesetzt:

	<u>2022</u>	<u>2023</u>
a) Grundsteuer		
- Grundsteuer A	385 %	385 %
- Grundsteuer B	385 %	385 %
b) Gewerbesteuer	405 %	405 %

Die Hundesteuer beträgt für Hunde, die innerhalb des Gemeindegebietes gehalten werden

- für den ersten Hund	72,00 Euro	72,00 Euro
- für den zweiten Hund	96,00 Euro	96,00 Euro
- für jeden weiteren Hund	144,00 Euro	144,00 Euro
- für den ersten gefährlichen Hund	236,00 Euro	236,00 Euro
- für den zweiten gefährlichen Hund	350,00 Euro	350,00 Euro
- für jeden weiteren gefährlichen Hund	460,00 Euro	460,00 Euro

§ 6 Eigenkapital

Stand des Eigenkapitals zum 31.12.2019 (vorläufig)	1.619.760,02 Euro
Voraussichtlicher Stand des Eigenkapitals zum 31.12.2020	1.720.113,72 Euro
Voraussichtlicher Stand des Eigenkapitals zum 31.12.2021	1.734.698,72 Euro
Voraussichtlicher Stand des Eigenkapitals zum 31.12.2022	1.693.885,72 Euro
Voraussichtlicher Stand des Eigenkapitals zum 31.12.2023	1.681.777,72 Euro

Bundenbach, den 10. 06. 2022



(Verena Mächter)
Ortsbürgermeisterin



Haushaltsplan 2022 / 2023

Vorbericht

Ortsgemeinde Bundenbach



Funktion des Vorberichts

Der Vorbericht (§ 6 GemHVO) ist eine Anlage des Haushaltsplanes und soll einen Überblick über die Entwicklung der Haushaltswirtschaft im Haushaltsjahr unter Einbeziehung insbesondere der beiden Haushaltsvorjahre geben. Darüber hinaus soll er einen Ausblick auf wesentliche Veränderungen der Rahmenbedingung der Planung und die Entwicklung wichtiger Planungskomponenten innerhalb des Zeitraumes der Ergebnis- und Finanzplanung geben.

Vorwort

Mit dem Landesgesetz zur Einführung der Kommunalen Doppik vom 02. März 2006 und der (doppischen) Gemeindehaushaltsverordnung vom 18. Mai 2006 sind die Rechtsgrundlagen für die umfassendste Reform des Gemeindehaushaltsrechts seit Bestehen des Landes Rheinland-Pfalz gelegt worden.

Seit dem Jahre 2007 bzw. 2008 führen die Verbandsgemeinde Herrstein-Rhaunen sowie alle 50 Ortsgemeinden die Haushaltswirtschaft nach kaufmännischen Regeln -den Grundsätzen der kommunalen Doppik-.

Die kommunale Doppik orientiert sich grundsätzlich am kaufmännischen Rechnungswesen. Aus diesem Grund hat jede Ortsgemeinde u.a. eine Bilanz sowie eine „Gewinn- und Verlustrechnung“ mit Ergebnisplan und Ergebnisrechnung zu erstellen. Hierüber hinaus ist die Gemeinde jedoch verpflichtet, ebenfalls einen Finanzplan sowie eine Finanzrechnung aufzustellen.

Diese Bestandteile des Haushaltsplans gemäß § 96 Absatz 4 GemO sind in der vorgeschriebenen Form vorhanden.

Aufgrund der bisher gesammelten Erfahrungen mit dem System des Doppelhaushalts wird auch für die kommenden zwei Haushaltsjahre (2022 und 2023) ein Doppelhaushalt angestrebt.

Durch die zweite Landesverordnung zur Änderung der Gemeindehaushaltsverordnung (GemHVO) vom 07.12.2016 (GVBl. S. 597) werden ab dem Haushaltsjahr 2019 nun auch in allen Ortsgemeinden die neuen Vorschriften und Bestimmungen samt der Muster der GemHVO angewendet.

Hierbei sind insbesondere die neuen Posten nach § 2 Abs. 1 GemHVO und der Haushaltsausgleich (§ 18 GemHVO) zu erwähnen.

Hinsichtlich der Postendarstellung nach § 2 GemHVO wird weiterhin zwischen dem Ergebnis- und Finanzhaushalt unterschieden und jeweils getrennt ausgewiesen. Eine Zusammenfassung zu einem Ergebnis- und Finanzhaushalt erfolgt nicht. Eine separate Darstellung ist auch weiterhin möglich.

Gliederung des Vorberichts

1. Entwicklung der Haushaltswirtschaft
 - 1.1. Entwicklung der Jahresergebnisse
 - 1.2. Entwicklung der Finanzmittelüberschüsse und –Fehlbeträge
 - 1.3. Entwicklung des Eigenkapitals
2. Haushaltsjahr
 - 2.1. Rahmenbedingungen
 - 2.2. Örtliche Bezugnahme
 - 2.3. Einwohnerzahl zum 30.06.2020 bzw. 30.06.2021
 - 2.4. Ergebnishaushalt
 - 2.5. Finanzhaushalt
 - 2.6. Teilhaushalte
3. Entwicklung der Investitionen
4. Entwicklung der Kredite und der liquiden Mittel
 - 4.1. Entwicklung der Kredite
 - 4.2. Liquide Mittel
5. Stellenplan
6. Ausblick / Allgemeines

1. Entwicklung der Haushaltswirtschaft

1.1. Übersicht über die Entwicklung der Jahresergebnisse

(gemäß Muster 26 zu § 93 Abs. 4 GemO)

Lfd. Nr.	Ergebnis (gemäß § 2 Abs. 1 Satz 1 Posten E 23 GemHVO)	Jahr	Betrag (in Euro)
1	5. Haushaltsvorjahr (lt. festgestelltem Jahresabschluss)	2017	180.537,02
2	4. Haushaltsvorjahr (lt. festgestelltem Jahresabschluss)	2018	-105.061,30
3	3. Haushaltsvorjahr (lt. festgestelltem Jahresabschluss)	2019	55.841,38
4	2. Haushaltsvorjahr (vorläufiges Rechnungsergebnis)	2020	100.353,70
5	1. Haushaltsvorjahr (Ansatz einschl. Nachträge)	2021	14.585,00
6	Haushaltsjahr (Ansatz)	2022	-40.813,00
7	Zwischensumme (lfd. Nr. 1-6)		205.442,80
8	1. Haushaltsfolgejahr (Planung)	2023	-12.108,00
9	2. Haushaltsfolgejahr (Planung)	2024	-20.713,00
10	3. Haushaltsfolgejahr (Planung)	2025	-33.263,00
11	Summe		139.358,80

1.2. Übersicht über die Über-/Unterdeckung im Finanzhaushalt bzw. in der Finanzrechnung

(gemäß Muster 27 zu § 93 Abs. 4 GemO)

Lfd. Nr.	Ergebnis	Jahr	Saldo der ordentlichen und außer-ordentlichen Ein- und Auszahlungen (§ 2 Abs. 1 S. 1 Posten F23 GemHVO)	./. planmäßige Tilgung (§ 2 Abs. 1 S. 1 Posten F36 GemHVO)	= Betrag
			in Euro		
1	5. Haushaltsvorjahr (lt. festg. Jahresabschluss)	2017	218.852,32	11.353,74	207.498,58
2	4. Haushaltsvorjahr (lt. festg. Jahresabschluss)	2018	-93.283,99	13.008,17	-106.292,16
3	3. Haushaltsvorjahr (lt. festg. Jahresabschluss)	2019	90.049,83	15.590,80	74.459,03
4	2. Haushaltsvorjahr (Rechnungsergebnis)	2020	221.459,11	15.544,28	205.914,83
5	1. Haushaltsvorjahr (Ansatz einschl. Nachträge)	2021	38.593,00	15.759,00	22.834,00
6	Haushaltsjahr (Ansatz)	2022	-18.293,00	16.152,00	-34.445,00
7	Zwischensumme (lfd. Nr. 1 bis 6)		457.377,27	87.407,99	369.969,28
8	1. Haushaltsfolgejahr (Planung)	2023	10.880,00	16.390,00	-5.510,00
9	2. Haushaltsfolgejahr (Planung)	2024	2.095,00	16.722,00	-14.627,00
10	3. Haushaltsfolgejahr (Planung)	2025	-10.610,00	17.066,00	-27.676,00
11	Summe		459.742,27	137.585,99	322.156,28

1.3. Übersicht über die Entwicklung des Eigenkapitals

(gemäß Muster 28 zu § 95 Abs. 3 GemO)

Lfd. Nr.	Ergebnis (gem. § 2 Abs. 1 Satz 1 Posten E 23 GemHVO)	Jahr	Betrag (in Euro)	nachrichtlich: aufgelaufenes Eigenkapital (in Euro)
1	Eigenkapital zum 31.12. des 3. HH-Vorjahres	2019	55.841,38	1.619.760,02
2	+ Jahresergebnis des 2. HH-Vorjahres	2020	100.353,70	1.720.113,72
3	+ Ansatz für Jahresergebnis des HH-Vorjahres	2021	14.585,00	1.734.698,72
4	+ Ansatz für Jahresergebnis des HH-Jahres	2022	-40.813,00	1.693.885,72
5	+ geplantes Jahresergebnis des HH-Folgejahres	2023	-12.108,00	1.681.777,72
6	+ geplantes Jahresergebnis des 2. HH-Folgejahres	2024	-20.713,00	1.661.064,72
7	+ geplantes Jahresergebnis des 3. HH-Folgejahres	2025	-33.263,00	1.627.801,72

2. Haushaltsjahr

2.1. Rahmenbedingungen

2.1.1. Allgemeine finanzwirtschaftliche Rahmenbedingungen

Aufgrund der Corona-Pandemie (COVID-19) erlebte die deutsche Wirtschaft einen historischen Rückgang der Wirtschaftsleistung, mithin den stärksten Einbruch in der Nachkriegszeit. Nachdem im Winterhalbjahr 2020/2021 die Erholung der Wirtschaftsleistung sich durch neue Infektionswellen verzögerte, ist jedoch seit dem Abebben des Infektionsgeschehens im Frühjahr 2021 das Bruttoinlandsprodukt deutlich gestiegen. Allerdings werden Lieferengpässe im verarbeitenden Gewerbe die Erholung bis in das Jahr 2022 behindern. Die Wirtschaftsforschungsinstitute gehen davon aus, dass im Verlauf des Jahres 2022 die deutsche Wirtschaft wieder die Normalauslastung erreichen dürfte.

Die zukünftige Entwicklung der Weltwirtschaft, aber auch der deutschen Wirtschaft, wird maßgeblich vom weiteren Verlauf der Corona-Pandemie sowie den Maßnahmen und Verhaltensänderungen zur Eindämmung der weiteren Ausbreitung des Virus abhängen.

(Quelle: Haushaltsrundschriften des Mdl RLP vom 02.11.2021)

2.1.2. Haushaltswirtschaftliche Lage der Kommunen in Rheinland-Pfalz

Die immer noch existierende Corona-Pandemie hat in den Haushalten von Bund, Ländern und Gemeinden ihre Spuren hinterlassen. Gleichwohl war der kommunale Finanzierungssaldo im Jahr 2020 mit rd. 200 Mio. Euro positiv. Zu diesem positiven Finanzierungssaldo hat sicherlich beigetragen, dass das Land Rheinland-Pfalz zusammen mit dem Bund über 400 Mio. Euro ausfallende Gewerbesteuer kompensiert hat. Zudem hat Rheinland-Pfalz im Haushaltsjahr 2021 – ohne Beteiligung des Bundes – weitere 50 Mio. Euro gezahlt.

Die verheerende Flutkatastrophe am 14. und 15. Juli 2021 hat mehrere Regionen im nördlichen Rheinland-Pfalz verwüstet. Die Landesregierung Rheinland-Pfalz hat daher umfangreiche Finanzhilfen für den Wiederaufbau beschlossen. So sind in einem Sondervermögen des Bundes, welches durch Bund und Länder finanziert wird, ein Betrag von bis zu 28 Milliarden Euro vorgesehen, welcher voraussichtlich zu mehr als die Hälfte auf Rheinland-Pfalz entfallen wird. Weitere Informationen können der Homepage: www.wiederaufbau.rlp.de entnommen werden.

(Quelle: Haushaltsrundschriften des Mdl RLP vom 02.11.2021)

2.1.3. Hinweise zur Anwendung des kommunalen Haushaltsrechts im Jahr 2022 im Rahmen der Auswirkungen der Corona-Pandemie

Die regionalisierte Steuerschätzung vom Mai 2021 geht davon aus, dass das Niveau der kommunalen Steuereinnahmen des Jahres 2019 im Jahr 2022 wieder erreicht wird. Auch die Wirtschaftsforschungsinstitute gehen von einem weiteren positiven Verlauf im kommenden Jahr aus. Deshalb ist eine weitere Verlängerung des Schreibens vom 22. April 2020 "Hinweise zur Anwendung des kommunalen Haushaltsrechts im Rahmen der Auswirkungen der Corona-Pandemie" zum gegenwärtigen Zeitpunkt nicht angezeigt.

Allerdings behält sich das Ministerium je nach den weiteren Entwicklungen erneute Rundschreiben zur Anpassung an die dann aktuellen Lagen vor.

(Quelle: Haushaltsrundschriften des Mdl RLP vom 02.11.2021)

2.1.4. Orientierungsdaten für die Entwicklung der Steuereinnahmen

Der Arbeitskreis „Steuerschätzungen“ beim Bundesministerium der Finanzen hat in seiner Sitzung vom 10. bis 12. Mai 2021 auf der Basis des geltenden Steuerrechts das Steueraufkommen für die Jahre 2021 bis 2025 geschätzt. Demnach kann weiterhin mit wachsenden Steuereinnahmen gerechnet werden.

(Quelle: Haushaltsrundschriften des Mdl RLP vom 02.11.2021)

2.2. Örtliche Bezugnahme

Die Erträge des Ergebnishaushaltes 2022 umfassen einen Gesamtbetrag in Höhe von 1.299.057 Euro. Die Aufwendungen belaufen sich auf insgesamt 1.339.870 Euro. Für das Haushaltsjahr 2023 wurde ein Gesamtvolumen an Erträgen in Höhe von 1.397.432 Euro und an Aufwendungen in Höhe von 1.409.540 Euro festgesetzt.

Somit ergibt sich im **Ergebnishaushalt 2022** ein Fehlbetrag in Höhe von **-40.813 Euro** und im Jahr **2023** ebenfalls ein Fehlbetrag von **-12.108 Euro**, s. a. § 1 Ziffer 1 der Haushaltssatzung.

Die negativen Ergebnisse sind u.a. darauf zurückzuführen, dass die Ortsgemeinde Bundenbach beabsichtigt, die jährlichen Einnahmen aus der Verfüllung von Fremdmassen an der Schiefergrube Bexbach-Eschenbach in Höhe von rund 40.000 Euro für Maßnahmen der Ortsverschönerung zu verwenden. Ohne diese jährlichen Ausgabepositionen könnte der Haushalt fast ausgeglichen werden!

Im **Teilhaushalt 1** wurden in 2022 insgesamt 382.290 Euro an Personalaufwendungen in den Haushalt eingestellt. Hierbei handelt es sich um die Aufwandsentschädigungen der Ortsbürgermeisterin, der 1. Ortsbeigeordneten und des Friedhofsbeauftragten, um die Lohnkosten für das Kindergartenpersonal, die Aushilfskräfte an der Grube Herrenberg und den Gemeindearbeiter sowie um die Lohnkosten für den geringfügig Beschäftigten an der Glückauf-Halle und für die befristet eingestellte Aushilfskraft zur Unterstützung des Gemeindearbeiters. Für Letzteren steht den Personalaufwendungen ein Lohnkostenzuschuss des Jobcenters in Höhe von 18.486 Euro gegenüber.

Im Jahr 2023 betragen die Personalaufwendungen insgesamt 487.720 Euro. Die erhebliche Kostensteigerung ist in erster Linie auf höhere Personalkosten im Bereich des Kindergartens zurückzuführen (siehe Erläuterungen dort).

In den Folgejahren wurden Lohnsteigerungen von 2% berücksichtigt.

Die Auflösung von Sonderposten aus Zuschüssen, Einmalbeiträgen und Grabnutzungsentgelten sowie die Abschreibungen wurden entsprechend den Daten aus der Anlagenbuchhaltung in den Haushalt aufgenommen. Die Abschreibungen (netto) betragen in 2022: 21.521 Euro und in 2023: 21.989 Euro.

Beim Produkt 111001 (Verwaltungssteuerung) wurde als Aufwand die Zuführung und damit Bildung einer Ehrensoldrückstellung für die aktive Ortsbürgermeisterin berücksichtigt und als Ertrag die Auflösungen der Ehrensoldrückstellungen für die ehemaligen Ortsbürgermeister.

Zurzeit erfolgt die Zahlung von Ehrensold an zwei Ehrensoldempfänger.

Die Haushaltsansätze für die Verfügungs- und Repräsentationsmittel wurden im Vergleich zum Vorjahr unverändert übernommen.

Unter dem Produkt 114001 (Zentrale Dienste) sind 6.350 Euro (2022) bzw. 6.400 Euro (2023) für die Fahrzeugunterhaltung (Kraftstoffe, Reparaturen, Kfz.-Versicherung und Kfz.-Steuer für den Gemeindetraktor) in den Haushalt eingeplant. Zudem stehen jährlich 1.000 Euro für die Unterhaltung und den Kraftstoff der Maschinen (z.B. Rasenmäher, Freischneider, Heckenschere) zur Verfügung. Für kleinere Neuanschaffungen wie z.B. Werkzeuge, GwG's oder Sicherheitsbekleidung für den Gemeindearbeiter sind 750 € eingestellt.

Ebenfalls unter diesem Produkt berücksichtigt sind 500 Euro für Büromaterial, Handy- und Internetgebühren, 2.650 Euro bzw. 2.675 Euro für die Haftpflichtversicherung und den Beitrag zur Unfallkasse sowie jeweils 1.100 Euro für die Mitgliedsbeiträge der Ortsgemeinde.

Bei Produkt 252101 (Besuchergrube Herrenberg, Fossilienmuseum und Keltensiedlung Altburg) konnten in den vergangenen Jahren Eintrittsgelder zwischen 26.500 Euro und 38.000 Euro erzielt werden, mit Ausnahme der letzten beiden Jahre, hier waren die Eintrittsgelder durch Corona geringer.

Für das Jahr 2022 und die Folgejahre werden die Eintrittsgelder voraussichtlich nur noch 5.000 Euro betragen (für das Fossilienmuseum und die Altburg). Grund hierfür ist, dass das Besucherbergwerk aufgrund eines größeren Steinschlags bis auf Weiteres geschlossen bleiben muss. Wie genau es weitergeht, ist derzeit noch ungewiss, auch aufgrund der Tatsache, dass eine Behebung der Schäden wahrscheinlich mit höheren Kosten verbunden ist, die die Ortsgemeinde Bundenbach alleine nicht finanzieren kann. Es soll daher zunächst ein Strategiekonzept inkl. Potenzialanalyse erstellt werden. Ziel hiervon soll sein, unter Berücksichtigung der örtlichen Gegebenheiten Ideenansätze für die zukünftige touristische Entwicklung zu erkennen und umsetzbare Projektansätze herauszuarbeiten. Die Erstellung dieses Strategiekonzeptes kostet voraussichtlich 22.729 Euro. Von der LEADER-Aktionsgruppe Hunsrück wird eine Zuwendung von 60% = 11.460 Euro erwartet. Weiterhin erhält die Ortsgemeinde jährlich einen Zuschuss von der Verbandsgemeinde Herrstein-Rhaunen von voraussichtlich 12.500 Euro.

Bei den Aufwendungen fallen Lohnkosten für die Aushilfskräfte und dem Gemeindearbeiter (8%) an, dies sind insgesamt 24.094 Euro (2022) bzw. 24.496 Euro (2023). Bei der Unterhaltung sind 2.500 Euro/Jahr geplant

und bei der Bewirtschaftung 5.000 Euro bzw. 5.100 Euro. Die Werbekosten in 2022 betragen 725 Euro, hier müssen neue Flyer gedruckt werden.

Beim Kiosk an der Grube Herrenberg (Produkt 252901) entstehen voraussichtlich Fehlbeträge von 1.714 Euro (2022) bzw. 1.854 Euro (2023). Bei den Verkaufserlösen wurden 15.000 Euro eingeplant. Aus der Vermietung des Gaststättenraums und der Grillhütte werden Einnahmen von 100 Euro erwartet. Den Erträgen stehen Personalkosten für die Aushilfskräfte und den Gemeindearbeiter (2%) gegenüber, diese betragen 6.024 Euro (in 2022) bzw. 6.124 Euro (in 2023). Für Wareneinkäufe sind 6.800 Euro geplant.

Im Bereich der Kindertagesstätte (Produkt 365201) entsteht für die Ortsgemeinde Bundenbach im Haushaltsjahr 2022 ein Fehlbetrag in Höhe von 36.685 Euro und für 2023 in Höhe von 66.213 Euro. Der größte Ausgabenblock sind die Personalkosten. In 2022 betragen die Personalausgaben 253.996 Euro und in 2023: 357.095 Euro. Hierin enthalten sind neben den Lohnkosten für das Kindergartenpersonal auch die Personalaufwendungen für den Gemeindearbeiter in Höhe von 5% seiner Gesamtpersonalkosten. Die Kostensteigerung in 2023 ist darauf zurückzuführen, dass die KiTa beabsichtigt, ab Herbst 2022 Einjährige aufzunehmen. Hierfür muss der Stellenschlüssel voraussichtlich um 25 Wochenstunden angehoben werden und es müssen 2 weitere Erziehungskräfte eingestellt werden.

Vom Land werden Zuschüsse zu den Personalkosten in Höhe von 44,7% (bisher 27,5%) gewährt. Inkl. der Endabrechnung 2021 betragen die Landeszuschüsse in 2022 voraussichtlich 125.600 Euro (2023 = 157.344 Euro). Der Trägeranteil in Bundenbach beträgt 12,5%, der Rest wird vom Landkreis bezuschusst (2022 = 112.800 Euro, 2023 = 147.656 Euro). Weiterhin erhält die Gemeinde Elternbeiträge für die U2-Plätze in Höhe von 400 Euro (2022) bzw 3.000 Euro (2023).

Der Ansatz für die Unterhaltung wurde in 2022 auf 5.000 Euro festgesetzt, dieser Ansatz ist u.a. für eine Brandmeldeanlage vorgesehen. In den Folgejahren betragen die Unterhaltungsaufwendungen 1.000 Euro. Für Geräte und geringwertige Wirtschaftsgüter einschl. Spielwaren und Bastelmaterial sind 1.500 Euro eingeplant. Die Lebensmittel und Getränke für die Mittagsverpflegung kosten ca. 7.050 Euro (bzw. 7.400 Euro), demgegenüber steht die Kostenbeteiligung der Eltern in Höhe von 6.700 Euro bzw. 7.000 Euro.

Da eine Entscheidung über die Übernahme der KiTa durch die Verbandsgemeinde Herrstein-Rhaunen noch nicht getroffen ist, sind die Ansätze bis zum Jahr 2025 geplant. Die weitere Entwicklung bleibt abzuwarten.

Unter dem Produkt 541101 wurde für die Unterhaltung der Gemeindestraßen einschließlich Winterdienst und Kauf von Verkehrsschildern ein Ansatz von 3.500 Euro/Jahr vorgesehen.

Im Bereich der Straßenbeleuchtung (Produkt 541102) wurden in 2022 für die Strombezugskosten 4.000 Euro und für die Bau- und Unterhaltungspauschale an die OIE ein Betrag von 4.300 Euro eingeplant. Für die Folgejahre sind kleine Kostensteigerungen berücksichtigt. Seit dem Jahr 2019 sind durch die Umstellung auf LED-Beleuchtung Einsparungen beim Strombezug erreicht worden.

Unter dem Produkt 541401 (Straßenoberflächenentwässerung) wurde der Kostenanteil der Gemeinde für die Oberflächenentwässerung der Ortsstraßen veranschlagt. In 2022 beträgt der Anteil unverändert 0,49 Euro pro m². Bei einer Straßenfläche von 34.494 m² ergibt sich ein Kostenanteil in Höhe von 16.902 Euro.

Für die Konzessionsabgaben (Produkt 541501) wurde der Ansatz auf 21.000 Euro festgesetzt.

Für die Unterhaltung der öffentlichen Grünflächen (Produkt 551001) wurde in allen Jahren ein Ansatz von 40.000 Euro eingestellt. Es sollen Ortsverschönerungsmaßnahmen mit den Einnahmen aus der Verfüllung von Fremdmassen an der Schiefergrube Bexbach-Eschenbach durchgeführt werden.

Im Bereich Friedhof (Produkt 553001) wurden die Haushaltsansätze entsprechend dem Vorjahresniveau fortgeführt. Die Unterhaltungskosten in allen Planjahren wurden mit 300 Euro veranschlagt.

Beim Produkt 555101 (Kommunale Forstwirtschaft) wurde entsprechend dem Forstwirtschaftsplan 2022, der vom Ortsgemeinderat am 25.11.2021 beschlossen wurde, ein Ergebnis von +/- 0 Euro eingeplant. Mit einer ähnlichen Entwicklung wird auch in den Folgejahren gerechnet.

Bei Produkt Kommunale Landwirtschaft (555301) werden die Landpachterträge (1.440 Euro) und die Fischerpacht (ca. 950 Euro) vereinnahmt sowie die Entschädigung vom Abfallwirtschaftsbetrieb für die Containerstandplätze und die Biotonnen (zusammen ca. 1.100 Euro). Weitere Einnahmen sind die Pacht für die Schiefergrube Bocksberg-Eschenbach (ca. 9.150 Euro) und die Vergütung zur Verfüllung von Fremdmassen an der Schiefergrube (ca. 40.000 €/Jahr). Aufwendungen bei diesem Produkt sind die Grundsteuern A für die landwirtschaftlichen Flächen und der wiederkehrende Beitrag Oberflächenentwässerung für verschiedene unbebaute Grundstücke (zusammen ca. 570 €).

Beim Produkt Wirtschaftswege (555901) sind jährlich 1.000 Euro für die Unterhaltung der Wirtschaftswege (z.B. für Instandsetzungen, Mulchen, etc.) enthalten.

Unter dem Produkt 573102 (Glückauf-Halle) wurden bei den Erträgen 2.500 € als Benutzungsgebühren eingeplant. Weiterhin wurden 812 Euro als pauschale Entschädigung der Verbandsgemeinde für das Feuerwehrgerätehaus eingeplant.

Demgegenüber stehen Aufwendungen für die Unterhaltung (jährlich 1.000 Euro) und die Bewirtschaftung (25.000 bzw. 25.250 Euro). Weiterhin sind 500 Euro für geringfügige Wirtschaftsgüter eingeplant. Der Gemeindegewerbesteuerarbeiter ist bei der Glückaufhalle mit 5% seiner Lohnkosten eingeplant, außerdem sind in den Personalkosten die Aufwendungen für die Aushilfskraft zur Betreuung der Halle enthalten. Die gesamten Personalkosten in 2022 betragen 15.560 Euro (2023 = 15.872 Euro).

Der Fehlbetrag in 2022 beläuft sich auf 31.619 Euro und in 2023 auf 32.299 Euro.

Es werden folgende interne Verrechnungen zwischen Produkten des Teilhaushaltes I vorgenommen:

Umbuchung Kostenanteil Bewirtschaftungskosten von Produkt Kindergarten (365201) auf die Glückauf-halle (Produkt 573102).

Bei der Ermittlung der Umbuchungsbeträge werden folgende Kosten zugrunde gelegt: 50% Heizöl, 33,33% Wasser-/Kanalgebühren und Steuern sowie 15% Versicherungsbeitrag

Im Bereich der Steuern (Produkt 611001) wurde die Grundsteuer A in allen Haushaltsjahren mit 3.050 Euro veranschlagt. Die Grundsteuer B ist im Haushaltsjahr 2022 mit 89.000 Euro und im Haushaltsjahr 2023 mit 89.500 Euro veranschlagt. Für die Gewerbesteuer wurden 125.000 Euro bzw. 127.500 Euro entsprechend dem momentanen Vorauszahlungssoll eingeplant.

Die Gemeindeanteile an der Umsatzsteuer und Einkommensteuer sowie die Ausgleichsleistungen gem. § 21 LFAG wurden anhand dem gemeindeeigenen Schlüssel und unter Berücksichtigung der letzten Steuerschätzung (November 2021) entsprechend angepasst.

Die Ortsgemeinde Bundenbach erhält in allen Jahren Schlüsselzuweisungen A, da die eigene Steuerkraft jeweils unter dem Schwellenwert liegt. In 2022 betragen die Schlüsselzuweisungen 126.023 Euro. Der Schwellenwert (= 78,5 € der landesdurchschnittlichen Steuerkraft je Einwohner) wurde im Haushaltsrundsreiben vom 02.11.2021 für 2022 auf 933,61 Euro festgesetzt. Die Steuerkraft der Ortsgemeinde Bundenbach im Berechnungszeitraum betrug aber nur 783,76 Euro, sodass die Differenz in Höhe von 149,85 Euro pro Einwohner als Schlüsselzuweisungen A gewährt wird.

Auf der Aufwandsseite sind die Gewerbesteuerumlage sowie die Kreis- und Verbandsgemeindeumlage eingeplant. Der Umlagesatz der Gewerbesteuerumlage beträgt unverändert 35%. Unter Berücksichtigung der voraussichtlichen Gewerbesteuerereinnahmen errechnet sich in 2022 eine Gewerbesteuerumlage von 10.802 Euro und in 2023 von 11.019 Euro.

Der Kreisumlagesatz beträgt voraussichtlich 44,3 v.H. und die VG-Umlage wurde mit 35 v.H. eingeplant. Ein Umlagepunkt beträgt für die Ortsgemeinde Bundenbach 7.852 Euro. Die gesamte Umlagebelastung in 2022 beträgt somit 622.635 Euro.

Insgesamt beträgt der Überschuss bei diesem Produkt 163.787 Euro (in 2022) bzw. 210.230 Euro (in 2023).

Unter der Gesamtbetrachtung des Ergebnishaushaltes ist zu erkennen, dass die Erträge im Jahr 2022 und 2023 nicht ausreichen, um die Gesamtbelastungen an Aufwendungen zu decken und damit jeweils ein Jahresfehlbetrag entsteht.

Im Bereich des Finanzhaushaltes belaufen sich die Ein- und Auszahlungen auf einen Gesamtbetrag in Höhe von 1.476.332 Euro (2022) und 1.532.175 Euro (2023).

Der Haushaltsausgleich im Jahr 2022 wird dadurch erreicht, dass bei Produkt 116201 (Zahlungsabwicklung) unter dem Konto 694440 ein Liquiditätskredit von der Verbandsgemeinde Herrstein-Rhauen in Höhe von 71.874 Euro aufgenommen wird. Im Jahr 2023 kann der bestehende Liquiditätskredite teilweise getilgt werden, die Rückführung beträgt 2.490 Euro. Die Tilgungen sind ebenfalls bei Produkt 116201 (Zahlungsabwicklung) unter dem Konto 794430 geplant.

In den Folgejahren sind zur Finanzierung voraussichtlich weitere Liquiditätskredite erforderlich.

Der Liquiditätskredit (negativer Geldmittelbestand) der Ortsgemeinde betrug zum 31.12.2019 (letzter Jahresabschluss – noch nicht beschlossen) insgesamt -285.007,30 Euro. Da die Haushaltsjahre 2020 und 2021 noch nicht abgeschlossen sind, können für diese Jahre ebenfalls nur vorläufige Geldmittelbestände angeführt werden. Auch hier handelt es sich um negative Werte, zum 31.12.2020 betrug der Geldbestand -67.226,03 Euro und zum 31.12.2021: -13.700,63 Euro.

Durch den geplanten Finanzmittelfehlbetrag in 2022 steigen die Liquiditätskredite zum 31.12.2022 voraussichtlich auf -85.574,63 Euro. Zum 31.12.2023 sinken die Liquiditätskredite durch den Finanzmittelüberschuss voraussichtlich auf -83.084,63 Euro.

Die Ansätze des Finanzhaushaltes wurden im Wesentlichen aus dem Ergebnishaushalt übernommen. Daneben sind zusätzlich die Investitionen dargestellt.

Investitionen (siehe auch Investitionsplan):

Investitionsauszahlungen 2022:

- Kauf eines Dreiseitenkippers gem. Beschluss OG-Rat vom 26.08.2021	8.400,00 Euro
- Erweiterung NBG „Auf Heibenacker“ (2. BA)	80.000,00 Euro
- Errichtung eines Mehrgenerationenplatzes	<u>101.529,00 Euro</u>
	189.929,00 Euro

Investitionseinzahlungen 2022:

- Einnahmen aus Bauplatzverkäufen	90.000,00 Euro
- Landeszuweisung aus dem DE-Programm für den Mehrgenerationenplatz	59.500,00 Euro
- Einzahlungen aus Grabnutzungsentgelten	<u>3.000,00 Euro</u>
	152.500,00 Euro

Saldo aus Investitionstätigkeit 2022

- 37.429,00 €

Investitionsauszahlungen 2023:

- Erweiterung NBG „Auf Heibenacker“ (2. BA)	<u>170.000,00 Euro</u>
	170.000,00 Euro

Investitionseinzahlungen 2023:

- Einnahmen aus Bauplatzverkäufen	175.000,00 Euro
- Einzahlungen aus Grabnutzungsentgelten	<u>3.000,00 Euro</u>
	178.000,00 Euro

Saldo aus Investitionstätigkeit 2023

+ 8.000,00 Euro

Beim Produkt Straßen (541101) wurde in 2022 ein Betrag in Höhe von 80.000 Euro und in 2023 in Höhe von 170.000 Euro für die Erweiterung des Neubaugebietes „Auf Heibenacker“ (2. Bauabschnitt) eingestellt. Der Bebauungsplan ist bereits vorhanden. Das Neubaugebiet umfasst 10 gemeindeeigene Bauplätze.

Unter dem Produkt 522501 (Grunderwerb zur Weiterveräußerung) wurden im Haushaltsjahr 2022 Erlöse aus Bauplatzveräufen in Höhe von 90.000 Euro geplant und im Haushaltsjahr 2023 in Höhe von 175.000 Euro.

Beim Produkt Öffentliches Grün (551001) wurden 101.529 Euro für die Errichtung eines Mehrgenerationenplatzes berücksichtigt. Als Einzahlung wurde die Landeszuweisung aus dem Dorferneuerungsprogramm in Höhe von höchstens 59.500 Euro eingeplant, so dass ein Eigenanteil in Höhe von 42.029 Euro von der Ortsgemeinde zu finanzieren ist.

Der **Schuldenstand** zum 31.12.2021 betrug insgesamt 285.616,31 Euro, davon 271.915,68 Euro Investitionskredite und 13.700,63 Euro Liquiditätskredite.

Die Tilgungen der Investitionskredite belasten die Ortsgemeinde in 2022 mit 16.152,03 Euro. Die Zinsbelastungen in 2022 betragen 7.184,76 Euro. Somit beträgt der gesamte Schuldendienst in 2022 = 23.336,79 Euro. Der Stand der Investitionskredite zum 31.12.2022 sinkt damit auf 255.763,65 Euro.

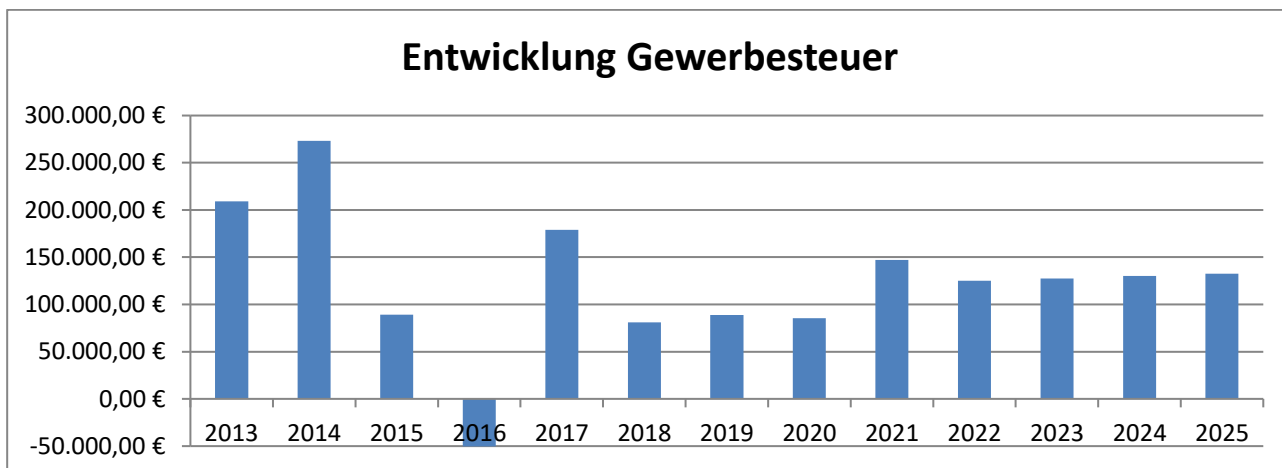
Die Liquiditätskredite gegenüber der Verbandsgemeinde erhöhen sich durch die geplante Aufnahme eines weiteren Liquiditätskredits in Höhe von 71.874 Euro auf 85.574,63 Euro.

Der gesamte Schuldenstand zum 31.12.2022 beträgt dann 341.338,28 Euro.

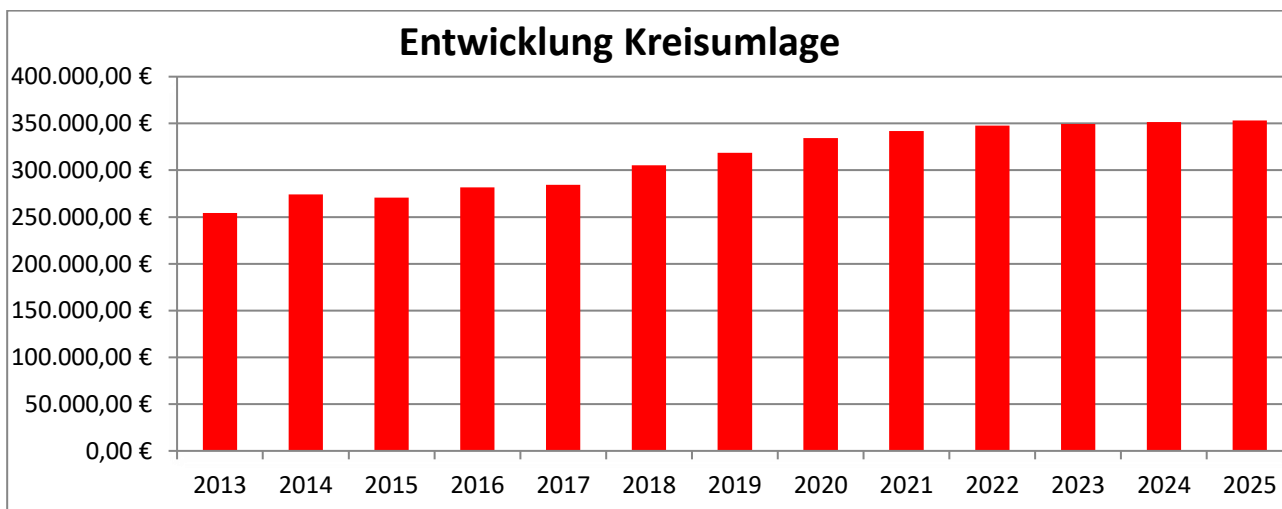
Bei 841 Einwohnern (Stand 30.06.2021) ergibt dies eine pro-Kopf-Verschuldung von 405,87 Euro.

Die **freien Finanzspitzen** sind in allen Jahren negativ. Sie betragen:

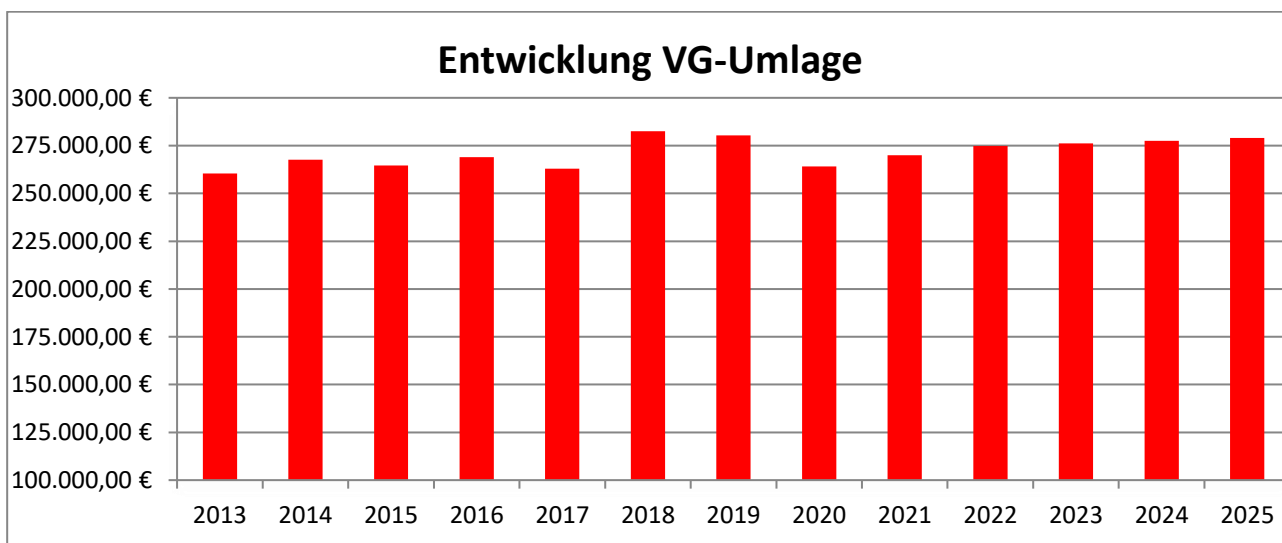
2022:	-34.445 Euro
2023:	-5.510 Euro,
2024:	-14.627 Euro und
2025:	-27.676 Euro.



Die Höhe der Gewerbesteuer unterliegt z.T. erheblichen Schwankungen. Die höchsten Gewerbesteuerstände waren in den Jahren 2013 und 2014 und der niedrigste Stand war in 2016 zu verzeichnen (negativer Wert aufgrund von Rückzahlungen zu hoher Vorauszahlungen). Für das Jahr 2022 sind Gewerbesteuererinnahmen in Höhe von 125.000 €, entsprechend dem momentanen Vorauszahlungssoll, eingeplant. Für die Folgejahre erhofft man sich leicht steigende Gewerbesteuern.



Der Kreisumlagesatz beträgt für das Haushaltsjahr 2022 unverändert 44,3 %.



Der Verbandsgemeindeumlagesatz in den Jahren 2022 und 2023 beträgt voraussichtlich 35%.

2.3. Einwohnerzahl

Die Einwohnerzahl der Ortsgemeinde Bundenbach betrug zum 30.06.2020 insgesamt 841 Einwohner. Zum 30.06.2021 betrug die Einwohnerzahl 843.

2.4. Ergebnishaushalt

Der Ergebnishaushalt zeigt alle geplanten Erträge und Aufwendungen und ist vergleichbar einer betrieblichen Gewinn- und Verlustrechnung (GuV). Er enthält eine periodengerechte Darstellung aller anfallenden Erträge (Kontenklasse 4) und Aufwendungen (Kontenklasse 5). Dazu gehören auch Positionen, die nicht zahlungswirksam sind, wie z.B. die Abschreibungen und Rückstellungen und deren Gegenpart, die Auflösung von Sonderposten (z.B. aus Zuwendungen und Beiträgen).

Nicht Gegenstand des Ergebnishaushaltes sind alle im Zusammenhang mit der Investitionstätigkeit stehenden Einzahlungen aus Zuwendungen und Krediten und die Auszahlungen für Investitionen selbst sowie die Auszahlungen für die Tilgung von Investitionsdarlehen.

Der Ergebnishaushalt 2022 weist Erträge von insgesamt 1.299.057 Euro und Aufwendungen von insgesamt 1.339.870 Euro aus. Somit ergibt sich ein negatives Jahresergebnis (Jahresfehlbetrag) in Höhe von -40.813 Euro (Posten E 23).

Für das Haushaltsjahr 2023 sind Erträge von insgesamt 1.397.432 Euro und Aufwendungen von insgesamt 1.409.540 Euro eingeplant. Somit ergibt sich auch hier ein negatives Jahresergebnis (Jahresfehlbetrag) in Höhe von -12.108 Euro (Posten E 23).

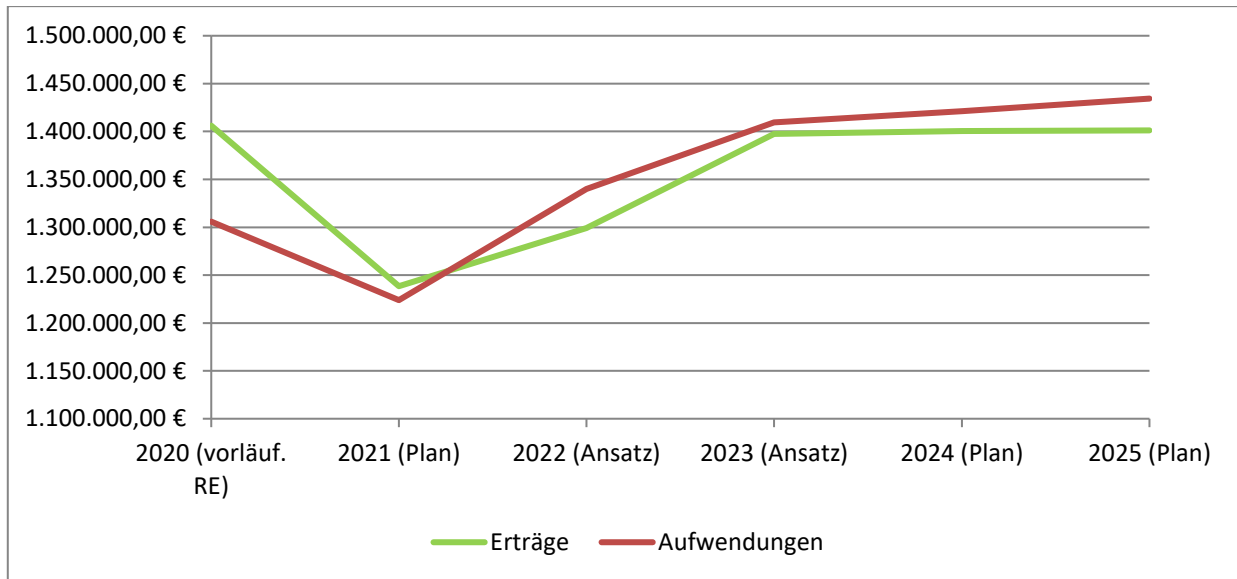
Nachfolgend sind die wesentlichen Summen und Salden des Ergebnishaushaltes dargestellt:

Bezeichnung	Lfd. Nr.	2020	2021	2022	2023	2024	2025
		Ergebnis	Ansatz Vorjahr	Ansatz	Ansatz	Plan	Plan
		€	€	€	€	€	€
Lfd. Erträge Verwaltungstätigkeit	E 8	1.397.529,72	1.232.228,00	1.291.147,00	1.389.422,00	1.392.310,00	1.392.894,00
- Lfd. Aufwendungen Verwaltungstätigkeit.	E 15	1.289.250,61	1.208.934,00	1.323.285,00	1.393.307,00	1.405.257,00	1.418.843,00
= Ergebnis Verwaltungstätigkeit	E 16	108.279,11	23.294,00	-32.138,00	-3.885,00	-12.947,00	-25.949,00
+ Zins- u. sonst. Finanzerträge	E 17	3.951,21	510,00	510,00	510,00	510,00	510,00
- Zins- u. sonst. Finanzaufwendungen	E 18	11.876,62	9.219,00	9.185,00	8.733,00	8.276,00	7.824,00
= Ordentliches Ergebnis	E 20	100.353,70	14.585,00	-40.813,00	-12.108,00	-20.713,00	-33.263,00
+ Außerordentliches Ergebnis	E 21	0,00	0,00	0,00	0,00	0,00	0,00
+ Saldo interne Leistungsbeziehungen	E 22	0,00	0,00	0,00	0,00	0,00	0,00
= Jahresergebnis	E 23	100.353,70	14.585,00	-40.813,00	-12.108,00	-20.713,00	-33.263,00

Darin zeigt sich, dass im Haushaltsjahr 2022 die laufenden Erträge nicht ausreichen, um die laufenden Aufwendungen zu decken, so dass sich aus der laufenden Verwaltungstätigkeit ein negativer Saldo in Höhe von -32.138 Euro ergibt. Dieses wird zusätzlich belastet durch Zinsaufwendungen per Saldo, wodurch sich ein ordentliches Ergebnis von -40.813 Euro ergibt. Somit kommt es zu einem Jahresfehlbetrag von -40.813 Euro.

Im Haushaltsjahr 2023 reichen die laufenden Erträge ebenfalls nicht aus, um die laufenden Aufwendungen zu decken. Es wird hier mit einem Jahresfehlbetrag in Höhe von -12.108 Euro gerechnet.

Die nachfolgende Grafik verdeutlicht, dass die Erträge nicht ausreichen werden, um die Aufwendungen zu decken.



2.4.1. Haushaltsausgleich Ergebnishaushalt

Der Haushalt ist in der Haushaltsplanung ausgeglichen, wenn der Ergebnishaushalt mindestens ausgeglichen ist (ohne Berücksichtigung von Ergebnisvorträgen aus Haushaltsvorjahren nach neuer gesetzlicher Regelung).

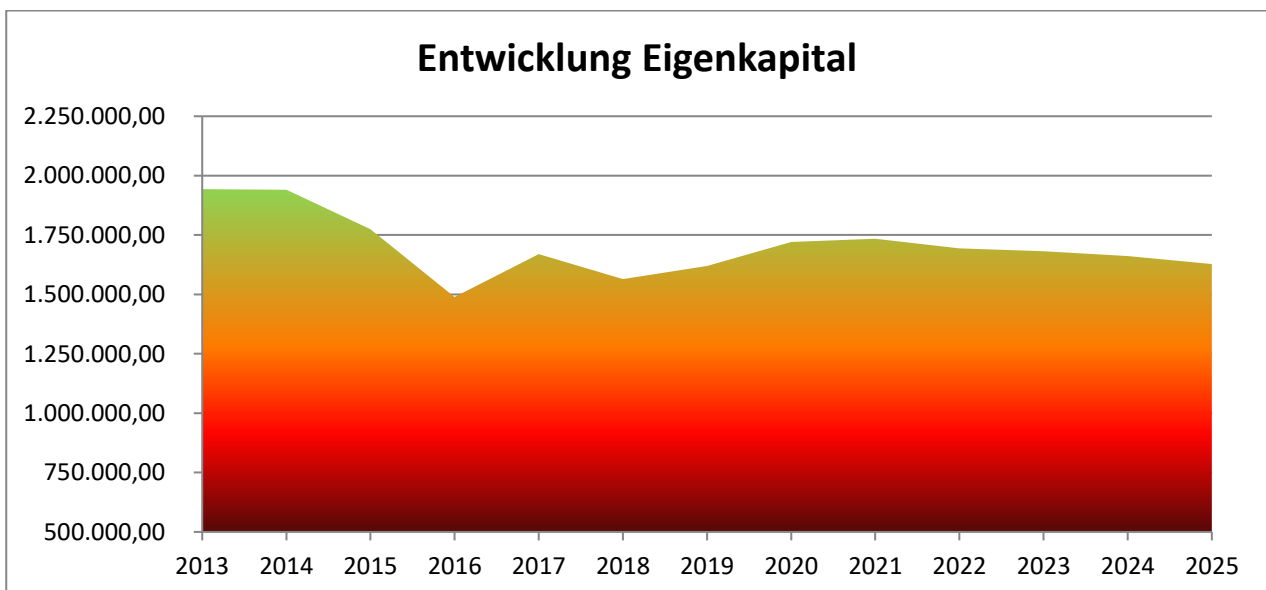
Aufgrund der negativen Jahresergebnisse 2022 und 2023 ist der Haushaltsausgleich im Ergebnishaushalt nicht erreicht.

2.4.2. Wesentliche Abweichungen

Hier kann auf die Ausführungen unter Punkt 2.2. verwiesen werden.

2.4.3. Entwicklung Eigenkapital

Der Ergebnishaushalt beeinflusst durch sein Jahresergebnis unmittelbar das Eigenkapital in der Bilanz. Aufgrund der voraussichtlich negativen Jahresergebnisse in 2022 und 2023 sowie den Folgejahren stellt sich auch die Entwicklung des Eigenkapitals negativ dar (siehe Schaubild).



2.5. Finanzhaushalt

Der Finanzhaushalt umfasst alle zahlungswirksamen Vorgänge (Ein- und Auszahlungen) des Haushaltsjahres. Dazu gehören die deckungsgleichen, zahlungswirksamen Erträge und Aufwendungen aus dem Ergebnishaushalt und darüber hinaus auch die Ein- und Auszahlungen für Investitionen sowie Kreditaufnahmen und deren Tilgung. Letztere werden ausschließlich im Finanzhaushalt dargestellt.

Die Zuordnung zum jeweiligen Haushaltsjahr bestimmt sich ausschließlich nach dem Zeitpunkt der Kassenwirksamkeit der Zahlung, nicht aber nach dem Zeitpunkt der Leistungserbringung oder der Rechnungsstellung.

Nachfolgend sind die wesentlichen Summen und Salden des Finanzhaushaltes dargestellt. Im Vergleich dazu die letzten Ergebnisse aus den Vorjahren.

Bezeichnung	Lfd. Nr.	2020	2021	2022	2023	2024	2025
		Ergebnis	Ansatz Vorjahr	Ansatz	Ansatz	Plan	Plan
		€	€	€	€	€	€
Saldo ordentliche und außerordentliche Ein- und Auszahlungen	F 23	221.459,11	38.593,00	-18.293,00	10.880,00	2.095,00	-10.610,00
Saldo aus Investitionstätigkeit	F 33	12.677,00	5.000,00	-37.429,00	8.000,00	3.000,00	3.000,00
Finanzmittelüberschuss / -fehlbetrag	F 34	234.136,11	43.593,00	-55.722,00	18.880,00	5.095,00	-7.610,00
Aufnahme von Investitionskrediten	F 35	0,00	0,00	0,00	0,00	0,00	0,00
Tilgung von Investitionskrediten	F 36	15.544,28	15.759,00	16.152,00	16.390,00	16.722,00	17.066,00
Saldo Ein-/Auszahlungen Investitionskredite	F 37	-15.544,28	-15.759,00	-16.152,00	-16.390,00	-16.722,00	-17.066,00
Veränderung Forderungen gegenüber der Verbandsgemeinde	F 38	-810,56	0,00	0,00	0,00	0,00	0,00
Veränderung Verbindlichkeiten gegenüber der Verbandsgemeinde	F 39	-217.781,27	-27.834,00	71.874,00	-2.490,00	11.627,00	24.676,00
Saldo Ein-/Auszahlungen Finanzierungstätigkeit	F 40	-234.136,11	-43.593,00	55.722,00	-18.880,00	-5.095,00	7.610,00
Verwendung Finanzmittelüberschuss / Deckung Finanzmittel-fehlbetrag	F 42	-234.136,11	-43.593,00	55.722,00	-18.880,00	-5.095,00	7.610,00
nachrichtlich: Ausgleich Finanzhaushalt (F23-F36)	F44	205.914,83	22.834,00	-34.445,00	-5.510,00	-14.627,00	-27.676,00

Der Saldo der ordentlichen und außerordentlichen Ein- und Auszahlungen („operatives Geschäft“) beträgt im Haushaltsjahr 2022: -18.293 Euro und reicht somit nicht aus, um die Tilgungen der Investitionskredite in Höhe von 16.152 Euro zu decken.

Im Haushaltsjahr 2023 beträgt der Saldo der ordentlichen und außerordentlichen Ein- und Auszahlungen 10.880 Euro. Er reicht aber ebenfalls nicht aus, um die Tilgungen der Investitionskredite in Höhe von 16.390 Euro zu decken.

Dies bedeutet, dass damit sowohl im Haushaltsjahr 2022 als auch im Haushaltsjahr 2023 eine negative freie Finanzspitze besteht, da der Saldo der ordentlichen und außerordentlichen Ein- und Auszahlungen nicht ausreicht, um die planmäßigen Tilgungen der Investitionskredite zu decken (siehe „Übersicht zur Beurteilung der dauernden Leistungsfähigkeit -freie Finanzspitze-“).

2.5.1. Haushaltsausgleich Finanzhaushalt

Der Haushalt ist in der Haushaltsplanung ausgeglichen, wenn im Finanzhaushalt der Saldo der ordentlichen und außerordentlichen Ein- und Auszahlungen (§ 2 Abs. 1 Satz 1 Posten F 23 GemHVO) ausreicht, um die Auszahlungen zur planmäßigen Tilgung von Investitionskrediten zu decken, soweit die Auszahlungen zur planmäßigen Tilgung von Investitionskrediten nicht anderweitig gedeckt sind.

Aufgrund dessen, dass der Saldo der ordentlichen und außerordentlichen Ein- und Auszahlungen in beiden Haushaltsjahren nicht ausreicht um die planmäßige Tilgung der Investitionskredite zu decken, ist der Haushaltsausgleich im Finanzhaushalt nicht erreicht.

2.5.2. Investitionstätigkeit

Insgesamt sind Auszahlungen für Investitionen im Haushaltsjahr 2022 in Höhe von 189.929 Euro eingeplant. Diesen stehen Einzahlungen in Höhe von 152.500 Euro entgegen. Hieraus ergibt sich eine Differenz von -37.429 Euro.

Im Haushaltsjahr 2023 sind Auszahlungen für Investitionen von insgesamt 170.000 Euro geplant. Demgegenüber stehen Einzahlungen in Höhe von 178.000 Euro und damit eine Differenz in Höhe von 8.000 Euro.

Eine vollständige Investitionsübersicht kann der entsprechenden Investitionsübersicht im Haushaltsplan entnommen werden.

Die Gesamtfinanzierung kann wie folgt dargestellt werden:



2.6. Teilhaushalte

Der Haushalt wurde in 2 Teilhaushalte gegliedert:

- Teilhaushalt 1 „Gemeindeaufgaben“
- Teilhaushalt 2 „Finanzwirtschaft“

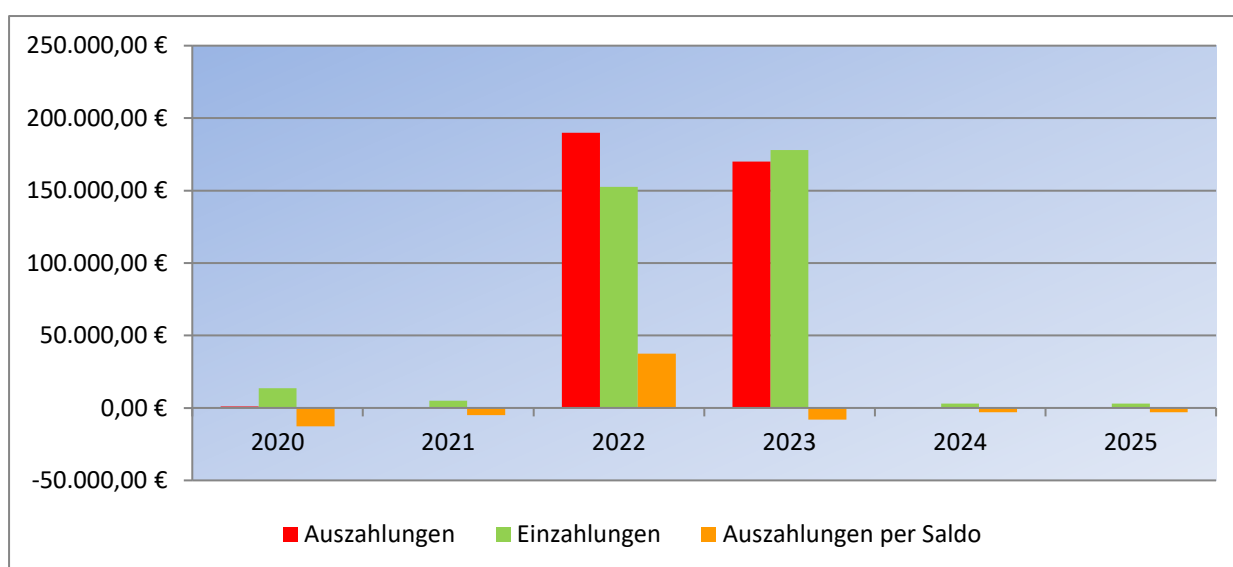
Gemäß § 4 Abs. 3 GemHVO wurde für die Produkte des Haupt-Produktbereiches „6 – Zentrale Finanzdienstleistungen“ ein eigener Teilhaushalt eingerichtet. Hier werden u.a. die Steuereinnahmen und die Transferleistungen des Finanzausgleichs, also die Haupteinnahmequellen und die Umlagelasten abgebildet.

3. Entwicklung der Investitionen

Wie bereits oben erläutert, ergeben sich im Haushaltsjahr 2022 Auszahlungen für Investitionen in Höhe von 189.929 Euro. Im Haushaltsjahr 2023 ergibt sich eine Summe von insgesamt 170.000 Euro an Auszahlungen.

Eine vollständige Übersicht der einzelnen Investitionen ergibt sich aus dem Haushaltsplan bzw. der Investitionsübersicht.

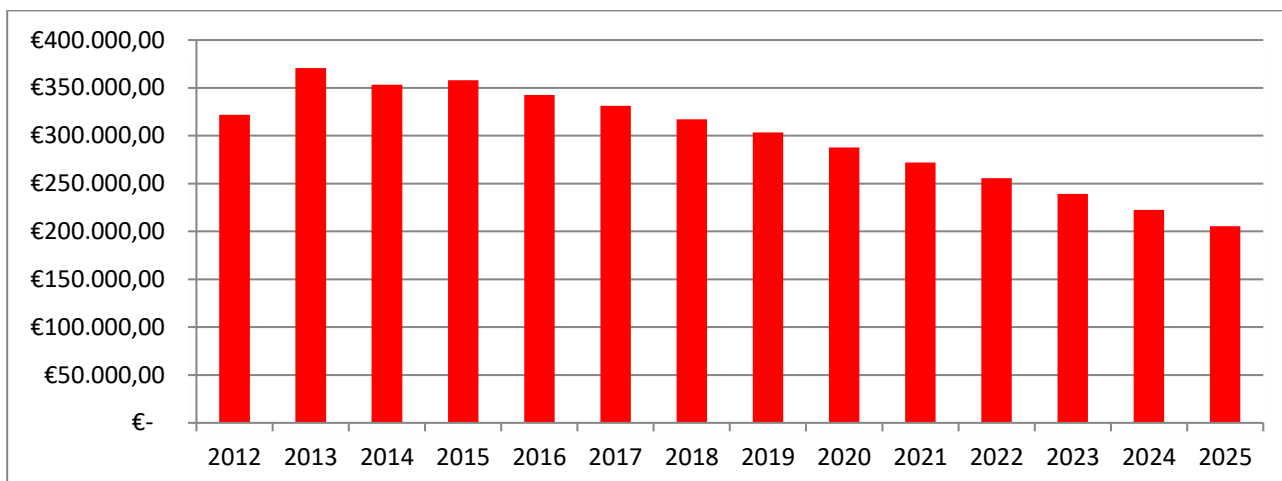
Die nachfolgende Grafik zeigt die im Jahr 2020 getätigten Investitionen sowie die in den Haushaltsjahren 2021 - 2025 geplanten Investitionen und deren Finanzierungssalden.



4. Entwicklung der Kredite

Übersicht über den Stand der Kreditaufnahmen und ähnlicher Vorgänge (gemäß Muster 4 zu § 1 Abs. 1 Nr. 5 GemHVO)				
Lfd. Nr.	Art (gemäß § 47 Abs. 5 Nr. 4 GemHVO)	Stand Beginn Haushalts- vorjahr 2021	Voraussichtlicher Stand zu Beginn des Haushaltsjahres 2022	Voraussichtlicher Stand zum Ende des Haushaltsjahres 2022
		€	€	€
1	Anleihen	0,00	0,00	0,00
2	Verbindlichkeiten aus Kreditaufnahmen für Investitionen	287.824,97	271.915,68	255.763,65
3	Verbindlichkeiten gegenüber der Verbandsgemeinde im Rahmen der Einheitskasse	67.226,03	13.700,63	85.574,63
4	Verbindlichkeiten aus Vorgängen, die Kreditaufnahmen wirtschaftlich gleichkommen (z.B. Leasingverträge)	0,00	0,00	0,00
5	Summe der Kreditaufnahmen	355.051,00	285.616,31	341.338,28

4.1. Entwicklung der Kredite



4.2. Liquide Mittel

Zum 31.12.2019 (letzter Jahresabschluss –noch nicht beschlossen) war kein positiver Geldmittelbestand vorhanden, sondern es wurde ein Liquiditätskredit gegenüber der Verbandsgemeinde ausgewiesen, dieser betrug -285.007,30 €. Zum 31.12.2020 war ein negativer Geldmittelbestand von 67.226,03 € vorhanden und zum 31.12.2021 wurden negative Geldmittel von -13.700,63 € ausgewiesen.

Die künftige Entwicklung sieht wie folgt aus:

Stand zum 31.12.2021	-13.700,63 €
Aufnahme Liquiditätskredit bei der VG für 2022	-71.874,00 €
Stand zum 31.12.2022	-85.574,63 €
Tilgung Liquiditätskredit bei der VG für 2023	2.490,00 €
Stand zum 31.12.2023	-83.084,63 €
Aufnahme Liquiditätskredit bei der VG für 2024	-11.627,00 €
Stand zum 31.12.2024	-94.711,63 €
Aufnahme Liquiditätskredit bei der VG für 2025	-24.676,00 €
Stand zum 31.12.2025	-119.387,63 €

5. Stellenplan

Der Stellenplan (§ 5 Abs. 1 GemHVO) hat die im Haushaltsjahr erforderlichen Stellen der Beamtinnen und Beamten (Planstellen) sowie der Beschäftigten, die über die Dauer eines Jahres hinaus eingestellt werden, darzustellen.

Eine vollständige und detaillierte Übersicht des Stellenplans ergibt sich aus dem Haushaltsplan bzw. dem dazugehörigen Stellenplan.

6. Ausblick / Allgemeines

Nachdem sich die Haushaltssituation der Ortsgemeinde Bundenbach in den letzten beiden Jahren etwas entspannt hatte und der negative Geldmittelbestand erheblich reduziert werden konnte, weist der vorliegende Doppelhaushalt für die Jahre 2022 und 2023 im Ergebnishaushalt wieder Fehlbeträge aus.

Auch im Finanzhaushalt wird für 2022 ein Fehlbetrag ausgewiesen. Zur Finanzierung muss die Aufnahme eines Liquiditätskredites bei der Verbandsgemeinde Herrstein-Rhaunen erfolgen, wodurch sich die negativen Geldmittel wieder erhöhen. In 2023 kann eine kleine Rückführung der Liquiditätskredite erfolgen.

In beiden Haushaltsjahren werden negative freie Finanzspitzen ausgewiesen.

Die Haushaltssituation der Ortsgemeinde Bundenbach muss daher als angespannt angesehen werden.

Im Bereich der Hebesätze liegt die Ortsgemeinde Bundenbach bei der Grundsteuer A, der Grundsteuer B und der Gewerbesteuer über den momentanen Nivellierungssätzen. Eine Erhöhung ist momentan noch nicht vorgesehen. Da allerdings eine Änderung des Landesfinanzausgleichsgesetzes ab dem Jahr 2023 ansteht, muss sich die Ortsgemeinde in naher Zukunft nochmal mit einer Anpassung der Hebesätze beschäftigen, insbesondere beim Hebesatz der Grundsteuer B. Eine Anhebung der Nivellierungssätze in dem geplanten Umfang bedeutet für die Ortsgemeinde Bundenbach nämlich, dass sie Umlagen an Kreis und Verbandsgemeinde abführen muss, für Einnahmen, die sie gar nicht erhoben hat. Auch bedeutet es, dass Förderanträge abgelehnt werden müssen, wenn die Hebesätze der Ortsgemeinde unterhalb der Nivellierungssätze liegen. Dessen ist sich der Ortsgemeinderat bewusst.

Stellenplan Hauptplan 2022/2023

17 Bundenbach

Muster 12
(zu § 5 Abs. 1 bis 3 GemHVO)

Teilhaushalt Beamte/Beschäftigte	Bes.- Gruppe Entgelt- gruppe	Einstiegs- amt	Zahl der Stellen				Stellenvermerke und Erläuterungen
			Soll Haushalts- jahr 2023	Soll Haushalts- jahr 2022	Haushaltsvorjahr 2021		
					Soll	Ist 30.06	
1	2	3	4	5	6	7	8
A. Verwaltung							
Teilhaushalt: (1) Gemeindeaufgaben							
 Tariflich Beschäftigte							
Beschäftigte	S8a		3,830	3,560	2,400	2,400	
Beschäftigte	S 9		0,000	0,000	0,750	0,750	
Beschäftigte	S 2		1,000	0,620	0,000	0,000	
Beschäftigter	EGr. 6		1,000	1,000	1,000	1,000	
Beschäftigte	EGr. 2		0,000	0,000	0,380	0,380	
Beschäftigter	EGr. 1		0,760	0,760	0,760	0,760	
<i>Summe Tarifbeschäftigte Teilhaushalt (1)</i>			6,590	5,940	5,290	5,290	
Summe Beamte und Tarifbeschäftigte Teilhaushalt (1)			6,590	5,940	5,290	5,290	
Summe Tarifbeschäftigte Verwaltung			6,590	5,940	5,290	5,290	
Summe Beamte und Tarifbeschäftigte Verwaltung			6,590	5,940	5,290	5,290	

Übersicht über die Teilhaushalte und die zugeordneten Produkte

Hauptplan 2022/2023

17 Bundenbach

Muster 9a
(zu § 4 Abs. 4 GemHVO)

Teilhaushalt: 1 | Gemeindeaufgaben

Produkt	Bezeichnung	Leistung	Bezeichnung
1110	Verwaltungssteuerung	111001	Verwaltungssteuerung
1120	Personal	112001	Personal
1140	Zentrale Dienste	114001	Zentrale Dienste
1162	Zahlungsabwicklung (Verrechnung VG)	116201	Zahlungsabwicklung (Verrechnung VG)
1212	Wahlen und sonstige Abstimmungen	121201	Wahlen und sonstige Abstimmungen
2521	Nichtwissenschaftliche Museen, Ausstellungen und Sammlungen	252101	Besuchergrube Herrenberg, Fossilienmuseum und Keltensiedlung Altburg
2529	Kiosk und Aufenthaltsräume an der Grube Herrenberg	252901	Kiosk und Aufenthaltsräume an der Grube Herrenberg
2810	Heimat- und sonstige Kulturpflege	281001	Heimat- und sonstige Kulturpflege
3652	Kindergarten	365201	Kindergarten
3660	Einrichtungen der Jugendarbeit - Kinderspielplatz	366001	Einrichtungen der Jugendarbeit - Kinderspielplatz
3661	Einrichtungen der Jugendarbeit - Jugendraum	366104	Einrichtungen der Jugendarbeit - Jugendraum
5113	Dorferneuerung, Städtebauförderung	511301	Dorferneuerung, Städtebauförderung
5115	Planung Umweltschutz, Klimaschutz, etc.	511501	Planung Umweltschutz, Klimaschutz, etc.
5225	Grunderwerb zur Weiterveräußerung	522501	Grunderwerb zur Weiterveräußerung
5361	Versorgung mit technischer Informations- und Telekommunikationsinfrastruktur (DSL)	536101	Versorgung mit technischer Informations- und Telekommunikationsinfrastruktur (DSL)
5411	Gemeindestraßen	541101	Straßen
		541102	Straßenbeleuchtung
5414	Straßenoberflächenentwässerung	541401	Straßenoberflächenentwässerung
5415	Konzessionsabgaben	541501	Konzessionsabgaben
5510	Öffentliches Grün, Landschaftsbau	551001	Öffentliches Grün, Landschaftsbau
5530	Friedhofs- und Bestattungswesen	553001	Friedhofs- und Bestattungswesen
5551	Land- und Forstwirtschaft, Weinbau	555101	Kommunale Forstwirtschaft
5553	Kommunale Landwirtschaft	555301	Kommunale Landwirtschaft
5559	Feldwege, Wirtschaftswege	555901	Wirtschaftswege
5715	Betriebe, Unternehmen, Sondervermögen, usw. der Wirtschaftsförderung und der Entwicklung	571501	AöR "Energiewelt Idarwald"
5731	Kommunale allgemeine Einrichtungen und Unternehmen	573102	Mehrzweckhallen, Dorfgemeinschaftshäuser, Bürgerhäuser

Übersicht über die Teilhaushalte und die zugeordneten Produkte

Hauptplan 2022/2023

17 Bundenbach

Muster 9a
(zu § 4 Abs. 4 GemHVO)

Teilhaushalt: 2 | Finanzwirtschaft

Produkt	Bezeichnung	Leistung	Bezeichnung
6110	Steuern, allgemeine Zuweisungen, allgemeine Umlagen	611001	Steuern, allgemeine Zuweisungen, allgemeine Umlagen
6120	Sonstige allgemeine Finanzwirtschaft	612001	Sonstige allgemeine Finanzwirtschaft

Teilhaushalte - Zusammenfassung 2022 | 2023
Hauptplan 2022

27.06.2022
12:11:41

17 Bundenbach

Betragsangaben in EUR

Ergebnishaushalt: Ergebnishaushalt

Teilhaushalte	Rechng.-Erg. Vorvorjahr 2020	Vorjahr 2021	Planjahr 2022	Planjahr 2023	Planjahr 2024	Planjahr 2025
1 Gemeindeaufgaben	- 173.721,65	- 159.322,00	- 196.508,00	- 214.615,00	- 225.897,00	- 238.888,00
2 Finanzwirtschaft	274.075,35	173.907,00	155.695,00	202.507,00	205.184,00	205.625,00
Summe Teilhaushalte Ergebnishaushalt:	100.353,70	14.585,00	- 40.813,00	- 12.108,00	- 20.713,00	- 33.263,00

Finanzhaushalt: Finanzhaushalt

Teilhaushalte	Rechng.-Erg. Vorvorjahr 2020	Vorjahr 2021	Planjahr 2022	Planjahr 2023	Planjahr 2024	Planjahr 2025
1 Gemeindeaufgaben	- 277.555,21	- 159.398,00	- 139.543,00	- 186.117,00	- 188.462,00	- 188.559,00
2 Finanzwirtschaft	277.555,21	159.398,00	139.543,00	186.117,00	188.462,00	188.559,00
Summe Teilhaushalte Finanzhaushalt:	- 0,00					

Ergebnishaushalt Bundenbach

Hauptplan 2022/2023

17 Bundenbach

Muster 7
(zu § 2 Abs. 1 GemHVO)

Ifd. Nr.	Ergebnishaushalt	Ergebnisse des Haushaltsvorvorjahres	Ansätze des Haushaltsvorjahres einschl. Nachträge	Ansätze des Haushaltsjahres	Planungsdaten des Haushaltsfolgejahres	Planungsdaten des zweiten Haushaltsfolgejahres	Planungsdaten des dritten Haushaltsfolgejahres
		2020	2021	2022	2023	2024	2025
E1	Steuern und ähnliche Abgaben	590.995,12	615.614,00	671.201,00	692.166,00	714.263,00	735.249,00
	401100 Grundsteuer A	3.022,00	3.000,00	3.050,00	3.050,00	3.050,00	3.050,00
	401200 Grundsteuer B	87.632,29	98.500,00	89.000,00	89.500,00	90.000,00	90.500,00
	401310 Gewerbesteuer - Gewerbesteuerzahlungen laufendes Jahr	85.469,79	60.000,00	125.000,00	127.500,00	130.000,00	132.500,00
	402100 Gemeindeanteil an der Einkommensteuer	332.452,57	368.800,00	378.457,00	393.313,00	410.768,00	427.296,00
	402200 Gemeindeanteil an der Umsatzsteuer	41.155,90	40.904,00	28.011,00	28.892,00	29.420,00	29.949,00
	403300 Hundesteuer	6.642,00	6.100,00	8.500,00	8.500,00	8.500,00	8.500,00
	405210 vom Land - Familienleistungsausgleich	34.620,57	38.310,00	39.183,00	41.411,00	42.525,00	43.454,00
E2	Zuwendungen, allgemeine Umlagen und sonstige	585.373,31	427.870,00	443.357,00	522.452,00	502.467,00	481.795,00
	411110 vom Land - Schlüsselzuweisung A	202.423,00	178.514,00	126.023,00	154.837,00	138.302,00	120.658,00
	413200 Sonstige allgemeine Zuweisungen - vom Land	94.249,00					
	414410 Zuweisungen vom öffentlichen Bereich - Bund	5.762,35	1.500,00	100,00	300,00	300,00	300,00
	414420 Zuweisungen vom öffentlichen Bereich - Land	92.727,92	69.400,00	141.560,00	157.344,00	160.025,00	162.400,00
	414430 Zuweisungen vom öffentlichen Bereich - Gemeinden und Gemeindeverbänden	134.683,79	134.800,00	125.300,00	160.156,00	162.725,00	165.000,00
	414431 Zuweisungen vom öffentlichen Bereich -Zuschuss Sprachförderung + Übergangsmaßnahmen	1.400,00	1.300,00	565,00	820,00	860,00	900,00
	414440 Zuweisungen und Zuschüsse für laufende Zwecke - vom öffentlichen Bereich - von Zweckverbänden	63,50					
	414490 Zuweisungen und Zuschüsse für laufende Zwecke - vom öffentlichen Bereich - vom sonstigen öffentlichen Bereich	21.149,32	10.468,00	18.487,00	16.313,00	7.613,00	
	415100 Erträge aus der Auflösung von Sonderposten aus Zuwendungen - Sonderposten aus Zuwendungen	32.829,98	31.888,00	31.239,00	32.682,00	32.642,00	32.537,00
	418500 Schuldendiensthilfen vom privaten Bereich - von privaten Unternehmen	84,45		83,00			
E3	Erträge der sozialen Sicherung						
E4	Öffentlich-rechtliche Leistungsentgelte	23.564,49	43.152,00	22.260,00	20.075,00	20.051,00	20.021,00
	432100 Entgelte für die Benutzung von öffentlichen Einrichtungen und für wirtschaftliche Dienstleistungen	9.024,86	28.000,00	7.900,00	10.500,00	10.500,00	10.500,00
	432200 Entgelte allgemein (für Abfallentsorgung, Straßenreinigung, Parkgebühren, etc.)			500,00	1.000,00	1.000,00	1.000,00
	437100 Erträge aus der Auflösung von Sonderposten für Beiträge und ähnliche Entgelte	11.004,58	11.005,00	9.896,00	4.351,00	4.351,00	4.351,00
	439100 Erträge aus der Auflösung von Sonderposten für Grabnutzungsentgelte (öffentlich-rechtliche Entgelte gem. Friedhofsgebührensatzung)	3.535,05	4.147,00	3.964,00	4.224,00	4.200,00	4.170,00
E5	Privatrechtliche Leistungsentgelte	85.876,08	77.400,00	82.517,00	82.917,00	83.217,00	83.517,00
	441103 Erträge aus Verkäufen von Vorräten (7%)	10.294,63	15.300,00	15.750,00	15.750,00	15.750,00	15.750,00
	441105 Erträge aus Verkäufen von Vorräten (19%)	49.046,02	44.700,00	41.080,00	41.080,00	41.080,00	41.080,00
	441199 Erträge aus Verkäufen von Vorräten (innergemeinschaftlich 0%)	12.328,44		7.270,00	7.270,00	7.270,00	7.270,00

Ergebnishaushalt Bundenbach

Hauptplan 2022/2023

17 Bundenbach

Muster 7
(zu § 2 Abs. 1 GemHVO)

Ifd. Nr.	Ergebnishaushalt	Ergebnisse des Haushaltsvorjahres	Ansätze des Haushaltsvorjahres einschl. Nachträge	Ansätze des Haushaltsjahres	Planungsdaten des Haushaltsfolgejahres	Planungsdaten des zweiten Haushaltsfolgejahres	Planungsdaten des dritten Haushaltsfolgejahres
		2020	2021	2022	2023	2024	2025
	441200 Mieten und Pachten	11.534,22	12.200,00	11.500,00	11.600,00	11.700,00	11.800,00
	441205 Mieten und Pachten (19%)	148,72	100,00	117,00	117,00	117,00	117,00
	441400 Beteiligung Essenskosten	2.524,05	5.000,00	6.700,00	7.000,00	7.200,00	7.400,00
	441900 Privatrechtliche Leistungsentgelte - Sonstige privatrechtliche Leistungsentgelte		100,00	100,00	100,00	100,00	100,00
E6	Kostenerstattungen und Kostenumlagen	17.878,79	5.342,00	8.412,00	8.412,00	8.912,00	8.912,00
	442420 Kostenerstattungen und Kostenumlagen - vom öffentlichen Bereich - vom Land	7.600,00	200,00			500,00	500,00
	442430 Kostenerstattungen und Kostenumlagen - vom öffentlichen Bereich - von Gemeinden und Gemeindeverbänden	812,43	812,00	812,00	812,00	812,00	812,00
	442480 Kostenerstattungen und Kostenumlagen - vom öffentlichen Bereich - von sonstigen öffentlichen Sonderrechnungen	1.116,36	1.130,00	1.100,00	1.100,00	1.100,00	1.100,00
	442900 Kostenerstattungen und Kostenumlagen von übrigen Bereichen	8.350,00	3.200,00	6.500,00	6.500,00	6.500,00	6.500,00
E7	Sonstige laufende Erträge	93.841,93	62.850,00	63.400,00	63.400,00	63.400,00	63.400,00
	462500 Weitere sonstige laufende Erträge - Konzessionsabgaben	21.768,04	22.000,00	21.000,00	21.000,00	21.000,00	21.000,00
	462900 Sonstige (Spenden)	40.735,89	40.850,00	40.400,00	40.400,00	40.400,00	40.400,00
	466140 Nicht zahlungswirksame ordentliche Erträge - Erträge aus der Auflösung von Wertberichtigungen, Sonderposten und Rückstellungen - Erträge aus der Auflösung von Rückstellungen	31.338,00		2.000,00	2.000,00	2.000,00	2.000,00
E8	Summe der laufenden Erträge aus Verwaltungstätigkeit	1.397.529,72	1.232.228,00	1.291.147,00	1.389.422,00	1.392.310,00	1.392.894,00
E9	Personal- und Versorgungsaufwendungen	420.391,05	368.569,00	385.290,00	490.720,00	498.167,00	507.535,00
	501100 Bürgermeister	10.668,00	10.688,00	10.688,00	10.688,00	10.688,00	10.688,00
	501200 Beigeordnete	2.651,30	4.000,00	4.000,00	4.000,00	4.000,00	4.000,00
	501900 Aufwendungen für ehrenamtlich Tätige - Sonstige (u.a. ehrenamtlich Tätige der Feuerwehr)	600,00	600,00	600,00	600,00	600,00	600,00
	502210 Dienstbezüge und dergleichen - Arbeitnehmer - Vergütungen	250.642,43	264.053,00	276.052,00	357.336,00	363.037,00	368.830,00
	502220 Dienstbezüge und dergleichen - Arbeitnehmer - Leistungszulagen	4.953,87	4.102,00	4.867,00	4.962,00	5.058,00	5.155,00
	503200 Beiträge zu Versorgungskassen - Arbeitnehmer	21.150,59	19.191,00	20.473,00	26.838,00	27.265,00	27.700,00
	504200 Beiträge zur gesetzlichen Sozialversicherung - Arbeitnehmer	52.630,55	56.779,00	58.168,00	75.819,00	77.031,00	78.263,00
	506290 Arbeitnehmer - Sonstige (Vermögenswirksameleistungen - VL-)	88,96	183,00	47,00	47,00	47,00	47,00
	508900 Zuführungen zu Rückstellungen für nicht genommenen Urlaub, Überstunden u.ä. - Sonstige	25.166,89		1.000,00	1.000,00	1.000,00	1.000,00
	509000 Pauschalierte Lohnsteuer	932,46	189,00	579,00	614,00	625,00	636,00
	511300 ehrenamtlich Tätige - Versorgungsaufwendungen-	4.586,00	6.816,00	6.816,00	6.816,00	6.816,00	8.616,00
	517100 Zuführungen zu Ehrensoldrückstellungen	46.320,00	1.968,00	2.000,00	2.000,00	2.000,00	2.000,00
E10	Aufwendungen für Sach- und Dienstleistungen	168.814,76	135.853,00	196.714,00	184.523,00	185.378,00	186.483,00

Ergebnishaushalt Bundenbach

Hauptplan 2022/2023

17 Bundenbach

Muster 7
(zu § 2 Abs. 1 GemHVO)

Ifd. Nr.	Ergebnishaushalt	Ergebnisse des Haushaltsvorvorjahres	Ansätze des Haushaltsvorjahres einschl. Nachträge	Ansätze des Haushaltsjahres	Planungsdaten des Haushaltsfolgejahres	Planungsdaten des zweiten Haushaltsfolgejahres	Planungsdaten des dritten Haushaltsfolgejahres
		2020	2021	2022	2023	2024	2025
	523100 Unterhaltung (keine Steuer)	4.695,20	4.400,00	48.800,00	44.800,00	44.800,00	44.800,00
	523105 Unterhaltung (19 %)	261,99	400,00	400,00	400,00	400,00	400,00
	523200 Bewirtschaftung (keine Steuer)	48.486,87	51.586,00	56.573,00	57.118,00	57.413,00	57.958,00
	523203 Bewirtschaftung (7 %)	284,78	100,00	250,00	260,00	270,00	280,00
	523205 Bewirtschaftung (19 %)	3.013,71	2.500,00	1.000,00	1.100,00	1.200,00	1.300,00
	523300 Unterhaltung des Infrastrukturvermögens (Straßen, Wege, Plätze u.a.)	9.528,84	6.000,00	4.500,00	4.500,00	4.500,00	4.500,00
	523500 Fahrzeugunterhaltung - Wartungs- und Instandsetzungskosten (sowie Betriebs- und Schmierstoffe)	5.237,77	5.800,00	6.350,00	6.400,00	6.450,00	6.500,00
	523600 Unterhaltung der Maschinen und technischen Anlagen	921,25	350,00	1.000,00	1.000,00	1.000,00	1.000,00
	523800 Geringwertige Geräte, Ausrüstungs- und sonstige Gebrauchsgegenstände (keine Steuer)	2.114,43	3.350,00	3.550,00	2.850,00	2.850,00	2.850,00
	523805 Geringwertige Geräte, Ausstattungs-, Ausrüstungs- und sonstige Gebrauchsgegenstände (19%)	455,32	500,00	250,00	250,00	250,00	250,00
	523900 Getränkeeinkauf	528,67	200,00	350,00	400,00	450,00	500,00
	524200 Essenskosten Kindergarten	3.746,74	6.500,00	6.900,00	7.200,00	7.400,00	7.600,00
	524400 Weitere Verwaltungs- und Betriebsaufwendungen - Wareneingang (keine Steuer)	713,80	850,00	300,00	300,00	300,00	300,00
	524403 Weitere Verwaltungs- und Betriebsaufwendungen - Wareneingang (7%)	4.598,60	7.650,00	4.000,00	4.000,00	4.000,00	4.000,00
	524405 Weitere Verwaltungs- und Betriebsaufwendungen - Wareneingang (19%)	3.384,56	5.000,00	2.500,00	2.500,00	2.500,00	2.500,00
	524900 Sonstige Aufwendungen für Sachleistungen	8.068,78	350,00	400,00	400,00	400,00	400,00
	525420 an den öffentlichen Bereich - an das Land	8.223,19	8.500,00	4.000,00	4.000,00	4.000,00	4.000,00
	525430 Kostenerstattungen - an den öffentlichen Bereich - an Gemeinden und Gemeindeverbände		1.182,00	3.546,00			
	525500 Kostenerstattungen an private Unternehmen	6.096,59	6.025,00	6.300,00	6.350,00	6.400,00	6.450,00
	529100 sonstige Aufwendungen für Sachleistungen	5.357,74	310,00	310,00	310,00	310,00	310,00
	529103 Sonstige Aufwendungen für Sachleistungen (7%)		500,00	1.500,00	1.500,00	1.500,00	1.500,00
	529105 Sonstige Aufwendungen für Sachleistungen (19%)	160,52	450,00	2.960,00	2.960,00	2.960,00	2.960,00
	529200 sonstige Aufwendungen für Dienstleistungen		1.300,00	950,00	400,00	500,00	600,00
	529205 Sonstige Aufwendungen für Dienstleistungen (19%)	50.531,29	18.950,00	36.100,00	31.600,00	31.600,00	31.600,00
	529300 Sonstige Aufwendungen für Dienstleistungen - Waldarbeiterlöhne inkl. Nebenkosten (ohne Steuer)	2.404,12	3.100,00	3.925,00	3.925,00	3.925,00	3.925,00
E11	Abschreibungen	73.379,99	69.080,00	66.619,00	63.245,00	63.001,00	62.711,00
	539900 Sonstige Abschreibungen	73.379,99	69.080,00	66.619,00	63.245,00	63.001,00	62.711,00
E12	Zuwendungen, Umlagen und sonstige Transferaufwendungen	606.291,29	613.322,00	633.687,00	637.023,00	640.365,00	643.718,00
	541440 Zuweisungen und Zuschüsse für laufende Zwecke - an den öffentlichen Bereich - an Zweckverbände		810,00	250,00	250,00	250,00	250,00
	541900 an übrige Bereiche	557,46	200,00				
	543100 Gewerbesteuerumlage	7.516,83	5.185,00	10.802,00	11.019,00	11.235,00	11.451,00
	544210 Allgemeine Umlagen an Gemeindeverbände - Landkreise	334.187,00	341.509,00	347.828,00	349.570,00	351.316,00	353.069,00

Ergebnishaushalt Bundenbach

Hauptplan 2022/2023

17 Bundenbach

Muster 7
(zu § 2 Abs. 1 GemHVO)

Ifd. Nr.	Ergebnishaushalt	Ergebnisse des Haushaltsvorvorjahres	Ansätze des Haushaltsvorjahres einschl. Nachträge	Ansätze des Haushaltsjahres	Planungsdaten des Haushaltsfolgejahres	Planungsdaten des zweiten Haushaltsfolgejahres	Planungsdaten des dritten Haushaltsfolgejahres
		2020	2021	2022	2023	2024	2025
	544230 Allgemeine Umlagen an Gemeindeverbände - Verbandsgemeinden	264.030,00	265.618,00	274.807,00	276.184,00	277.564,00	278.948,00
E13	Aufwendungen der sozialen Sicherung						
E14	Sonstige laufende Aufwendungen	20.373,52	22.110,00	40.975,00	17.796,00	18.346,00	18.396,00
	561200 Aufwendungen für Aus- und Fortbildung, Umschulung	75,00	850,00	450,00	450,00	450,00	450,00
	561300 Aufwendungen für übernommene Reisekosten für Dienstreisen und Dienstgänge		100,00	100,00	100,00	100,00	100,00
	561400 Aufwendungen für allgemeine Betreuung der Bediensteten	199,38	100,00	750,00	750,00	750,00	750,00
	562100 Mieten, Pachten und Erbbauzinsen	320,58	320,00	320,00	320,00	320,00	320,00
	562500 Aufwendungen für die Inanspruchnahme von Rechten und Diensten - Sachverständigen-, Gerichts- und ähnliche Aufwendungen	1.143,72	500,00	500,00	500,00	500,00	500,00
	562505 Aufwendungen für die Inanspruchnahme von Rechten und Diensten - Sachverständigen-, Gerichts- und ähnliche Aufwendungen (19%)	425,13	400,00	425,00	425,00	425,00	425,00
	562590 Sachverständigen-, Gerichts- und ähnliche Aufwendungen - Sonstige			22.729,00			
	563100 Geschäftsaufwendungen - Büromaterial und sonstige Geschäftsaufwendungen	2.152,84	3.500,00	1.760,00	1.760,00	2.260,00	2.260,00
	563105 Geschäftsaufwendungen - Büromaterial und sonstige Geschäftsaufwendungen (19%)	873,32	1.800,00	800,00	800,00	800,00	800,00
	563600 Geschäftsaufwendungen - Öffentlichkeitsarbeit		750,00	725,00	350,00	350,00	350,00
	563605 Geschäftsaufwendungen - Öffentlichkeitsarbeit (19%)		400,00	225,00	100,00	100,00	100,00
	563900 Geschäftsaufwendungen - Sonstiges	51,61	500,00	500,00	500,00	500,00	500,00
	564190 Versicherungsbeiträge - Sonstige Versicherungen	8.840,53	10.630,00	9.581,00	9.631,00	9.681,00	9.731,00
	564200 Beiträge zu Wirtschaftsverbänden, Berufsvertretungen und Vereinen	1.290,83	1.460,00	1.310,00	1.310,00	1.310,00	1.310,00
	565120 Verluste aus dem Abgang von Gegenständen des Anlagevermögens - Sachanlagen	4.131,58					
	565510 Wertberichtigungen zu Forderungen - Einzelwertberichtigung	655,69					
	569200 Verfügungsmittel		100,00	100,00	100,00	100,00	100,00
	569300 Repräsentationen	213,31	500,00	500,00	500,00	500,00	500,00
	569310 Sonstige laufende Aufwendungen - Pflege partnerschaftlicher Beziehungen		200,00	200,00	200,00	200,00	200,00
E15	Summe der laufenden Aufwendungen aus Verwaltungstätigkeit	1.289.250,61	1.208.934,00	1.323.285,00	1.393.307,00	1.405.257,00	1.418.843,00
E16	Laufendes Ergebnis aus Verwaltungstätigkeit	108.279,11	23.294,00	- 32.138,00	- 3.885,00	- 12.947,00	- 25.949,00
E17	Zinserträge und sonstige Finanzerträge	3.951,21	510,00	510,00	510,00	510,00	510,00
	474100 Erträge aus Beteiligungen ohne assoziierte Unternehmen	4,21	10,00	10,00	10,00	10,00	10,00
	479200 Sonstige Zinsen und ähnliche Erträge - Vollverzinsung aus Gewerbesteuer (§ 233a AO)	3.947,00	500,00	500,00	500,00	500,00	500,00
E18	Zinsaufwendungen und sonstige Finanzaufwendungen	11.876,62	9.219,00	9.185,00	8.733,00	8.276,00	7.824,00
	574500 Zinsaufwendungen an den öffentlichen Bereich - an den öffentlichen Bereich - an Anstalten	638,71	800,00	500,00	500,00	500,00	500,00

Ergebnishaushalt Bundenbach

Hauptplan 2022/2023

17 Bundenbach

Muster 7
(zu § 2 Abs. 1 GemHVO)

Ifd. Nr.	Ergebnishaushalt	Ergebnisse des Haushalts- vorvorjahres	Ansätze des Haushalts- vorjahres einschl. Nachträge	Ansätze des Haushalts- jahres	Planungsdaten des Haushalts- folgejahres	Planungsdaten des zweiten Haushalts- folgejahres	Planungsdaten des dritten Haushalts- folgejahres
		2020	2021	2022	2023	2024	2025
	575110 Zinsaufwendungen an den inländischen Geldmarkt - an inländische Kreditinstitute - an Banken	5.342,02	5.042,00	4.731,00	4.408,00	4.075,00	3.729,00
	575190 Zinsaufwendungen an den inländischen Geldmarkt - an inländische Kreditinstitute - an sonstige inländische Kreditinstitute	2.698,90	2.577,00	2.454,00	2.325,00	2.201,00	2.095,00
	579100 Sonstige Zinsen und sonstige Finanzaufwendungen - aus der Vollverzinsung der Gewerbesteuer (§ 233a AO)	506,00	500,00	500,00	500,00	500,00	500,00
	579900 Sonstige Zinsen und sonstige Finanzaufwendungen - Sonstige	2.690,99	300,00	1.000,00	1.000,00	1.000,00	1.000,00
E19	Saldo der Zins- und sonstigen Finanzerträge und -aufwendungen	- 7.925,41	- 8.709,00	- 8.675,00	- 8.223,00	- 7.766,00	- 7.314,00
E20	Ordentliches Ergebnis	100.353,70	14.585,00	- 40.813,00	- 12.108,00	- 20.713,00	- 33.263,00
E21a	Außerordentliche Erträge						
E21b	Außerordentliche Aufwendungen						
E21	Außerordentliches Ergebnis						
E22a	Erträge aus internen Leistungsbeziehungen	4.635,84	5.700,00	7.400,00	7.500,00	7.600,00	7.700,00
	481000 Erträge aus internen Leistungsbeziehungen	4.635,84	5.700,00	7.400,00	7.500,00	7.600,00	7.700,00
E22b	Aufwendungen aus internen Leistungsbeziehungen	4.635,84	5.700,00	7.400,00	7.500,00	7.600,00	7.700,00
	581000 Aufwendungen aus internen Leistungsbeziehungen	4.635,84	5.700,00	7.400,00	7.500,00	7.600,00	7.700,00
E22	Saldo aus internen Leistungsbeziehungen						
E23	Jahresergebnis (Jahresüberschuss / Jahresfehlbetrag)	100.353,70	14.585,00	- 40.813,00	- 12.108,00	- 20.713,00	- 33.263,00

Finanzhaushalt Bundenbach

Hauptplan 2022/2023

17 Bundenbach

Muster 8
(zu § 2 Abs. 1 GemHVO)

Ifd. Nr.	Finanzhaushalt	Ergebnisse des Haushaltsvorvorjahres	Ansätze des Haushaltsvorjahres einschl. Nachträge	Ansätze des Haushaltsjahres	Planungsdaten des Haushaltsfolgejahres	Planungsdaten des zweiten Haushaltsfolgejahres	Planungsdaten des dritten Haushaltsfolgejahres
		2020	2021	2022	2023	2024	2025
F1	Steuern und ähnliche Abgaben	599.203,28	615.614,00	671.201,00	692.166,00	714.263,00	735.249,00
	601100 Grundsteuer A	3.066,82	3.000,00	3.050,00	3.050,00	3.050,00	3.050,00
	601200 Grundsteuer B	86.958,28	98.500,00	89.000,00	89.500,00	90.000,00	90.500,00
	601300 Gewerbesteuer	24.885,96					
	601310 Gewerbesteuer - Gewerbesteuerzahlungen laufendes Jahr	62.094,64	60.000,00	125.000,00	127.500,00	130.000,00	132.500,00
	602100 Gemeindeanteil an der Einkommensteuer	337.874,04	368.800,00	378.457,00	393.313,00	410.768,00	427.296,00
	602200 Gemeindeanteil an der Umsatzsteuer	41.771,31	40.904,00	28.011,00	28.892,00	29.420,00	29.949,00
	603300 Hundesteuer	6.637,35	6.100,00	8.500,00	8.500,00	8.500,00	8.500,00
	605210 vom Land - Familienleistungsausgleich	35.914,88	38.310,00	39.183,00	41.411,00	42.525,00	43.454,00
F2	Zuwendungen, allgemeine Umlagen und sonstige Transfereinzahlungen	589.281,65	395.982,00	412.118,00	489.770,00	469.825,00	449.258,00
	611110 vom Land - Schlüsselzuweisung A	202.423,00	178.514,00	126.023,00	154.837,00	138.302,00	120.658,00
	613200 Sonstige allgemeine Zuweisungen - vom Land	94.249,00					
	614410 Zuweisungen und Zuschüsse für laufende Zwecke - vom öffentlichen Bereich - vom Bund	35.847,80	1.500,00	100,00	300,00	300,00	300,00
	614420 Zuweisungen und Zuschüsse für laufende Zwecke - vom öffentlichen Bereich - vom Land	94.911,75	69.400,00	141.560,00	157.344,00	160.025,00	162.400,00
	614430 Zuweisungen und Zuschüsse für laufende Zwecke - vom öffentlichen Bereich - von Gemeinden und Gemeindeverbänden	139.177,25	134.800,00	125.300,00	160.156,00	162.725,00	165.000,00
	614431 Zuweisungen und Zuschüsse für lfd. Zwecke - vom öffentlichen Bereich - von Gemeinden- und Gemeindeverbänden (Förderung vom Kreis)	1.400,00	1.300,00	565,00	820,00	860,00	900,00
	614440 Zuweisungen und Zuschüsse für laufende Zwecke - vom öffentlichen Bereich - von Zweckverbänden	63,50					
	614490 Zuweisungen und Zuschüsse für laufende Zwecke - vom öffentlichen Bereich - vom sonstigen öffentlichen Bereich	21.124,90	10.468,00	18.487,00	16.313,00	7.613,00	
	618500 Schuldendiensthilfen vom privaten Bereich - von privaten Unternehmen	84,45		83,00			
F3	Einzahlungen der sozialen Sicherung						
F4	Öffentlich-rechtliche Leistungsentgelte	10.636,49	28.000,00	8.400,00	11.500,00	11.500,00	11.500,00
	632100 Entgelte für die Benutzung von öffentlichen Einrichtungen und für wirtschaftliche Dienstleistungen	10.636,49	28.000,00	7.900,00	10.500,00	10.500,00	10.500,00
	632200 Entgelte allgemein (für Abfallentsorgung, Straßenreinigung, Parkgebühren, etc.)			500,00	1.000,00	1.000,00	1.000,00
F5	Privatrechtliche Leistungsentgelte	84.783,14	76.150,00	82.517,00	82.917,00	83.217,00	83.517,00
	641103 Einzahlungen aus Verkäufen von Vorräten (7%)	10.635,51	15.300,00	15.750,00	15.750,00	15.750,00	15.750,00
	641105 Einahlungen aus Verkäufen von Vorräten (19%)	48.873,39	44.700,00	41.080,00	41.080,00	41.080,00	41.080,00
	641199 Erträge aus Verkäufen von Vorräten (innergemeinschaftlich 0%)	12.328,44		7.270,00	7.270,00	7.270,00	7.270,00
	641200 Mieten und Pachten	10.419,88	10.950,00	11.500,00	11.600,00	11.700,00	11.800,00

Finanzhaushalt Bundenbach

Hauptplan 2022/2023

17 Bundenbach

Muster 8
(zu § 2 Abs. 1 GemHVO)

Ifd. Nr.	Finanzhaushalt	Ergebnisse des Haushaltsvorvorjahres	Ansätze des Haushaltsvorjahres einschl. Nachträge	Ansätze des Haushaltsjahres	Planungsdaten des Haushaltsfolgejahres	Planungsdaten des zweiten Haushaltsfolgejahres	Planungsdaten des dritten Haushaltsfolgejahres
		2020	2021	2022	2023	2024	2025
	641205 Mieten und Pachten (19%)	148,72	100,00	117,00	117,00	117,00	117,00
	641400 Beteiligung Essenskosten	2.377,20	5.000,00	6.700,00	7.000,00	7.200,00	7.400,00
	641900 Privatrechtliche Leistungsentgelte - Sonstige privatrechtliche Leistungsentgelte		100,00	100,00	100,00	100,00	100,00
F6	Kostenerstattungen und Kostenumlagen	18.626,69	5.342,00	8.412,00	8.412,00	8.912,00	8.912,00
	642420 Kostenerstattungen, Kostenumlagen - vom öffentlichen Bereich - vom Land	7.600,00	200,00			500,00	500,00
	642430 Kostenerstattungen, Kostenumlagen - vom öffentlichen Bereich - von Gemeinden und Gemeindeverbänden	812,43	812,00	812,00	812,00	812,00	812,00
	642480 Kostenerstattungen, Kostenumlagen - vom öffentlichen Bereich - von sonstigen öffentlichen Sonderrechnungen	2.089,26	1.130,00	1.100,00	1.100,00	1.100,00	1.100,00
	642900 von übrigen Bereichen	8.125,00	3.200,00	6.500,00	6.500,00	6.500,00	6.500,00
F7	Sonstige laufende Einzahlungen	79.035,03	64.100,00	61.400,00	61.400,00	61.400,00	61.400,00
	662500 Weitere sonstige laufende Einzahlungen - Konzessionsabgaben	21.768,04	22.000,00	21.000,00	21.000,00	21.000,00	21.000,00
	662800 Weitere sonstige laufende Einzahlungen - Jagdpachterträge, Pferchgelder, Weidegelder, Fischereipacht, soweit nicht zweckgebunden	1.239,46	1.250,00				
	662900 Sonstige (Spenden)	47.276,95	40.850,00	40.400,00	40.400,00	40.400,00	40.400,00
	664301 Einzahlung Umsatzsteuer 7%	227,64					
	664302 Einzahlung Umsatzsteuer 19%	2.056,72					
	664304 Einzahlung Umsatzsteuer 16%	6.090,44					
	664305 Einzahlung Umsatzsteuer 5%	375,78					
F8	Summe der laufenden Einzahlungen aus Verwaltungstätigkeit	1.381.566,28	1.185.188,00	1.244.048,00	1.346.165,00	1.349.117,00	1.349.836,00
F9	Personal- und Versorgungsauszahlungen	349.756,29	366.601,00	382.290,00	487.720,00	495.167,00	504.535,00
	701100 Bürgermeister	10.668,00	10.688,00	10.688,00	10.688,00	10.688,00	10.688,00
	701200 Beigeordnete	2.651,30	4.000,00	4.000,00	4.000,00	4.000,00	4.000,00
	701900 Auszahlungen für ehrenamtlich Tätige - Sonstige (u.a. ehrenamtlich Tätige der Feuerwehr)	600,00	600,00	600,00	600,00	600,00	600,00
	702210 Dienstbezüge und dergleichen - Arbeitnehmer - Vergütungen	251.334,57	264.053,00	276.052,00	357.336,00	363.037,00	368.830,00
	702220 Dienstbezüge und dergleichen - Arbeitnehmer - Leistungszulagen	4.953,87	4.102,00	4.867,00	4.962,00	5.058,00	5.155,00
	703200 Beiträge zu Versorgungskassen - Arbeitnehmer	21.204,36	19.191,00	20.473,00	26.838,00	27.265,00	27.700,00
	704200 Beiträge zur gesetzlichen Sozialversicherung - Arbeitnehmer	52.736,77	56.779,00	58.168,00	75.819,00	77.031,00	78.263,00
	706290 Personalnebenauszahlungen - Arbeitnehmer - Sonstige	88,96	183,00	47,00	47,00	47,00	47,00
	709000 Pauschalierte Lohnsteuer	932,46	189,00	579,00	614,00	625,00	636,00
	711300 ehrenamtlich Tätige -Versorgungsauszahlungen-	4.586,00	6.816,00	6.816,00	6.816,00	6.816,00	8.616,00
F10	Auszahlungen für Sach- und Dienstleistungen	177.258,36	135.853,00	196.714,00	184.523,00	185.378,00	186.483,00

Finanzhaushalt Bundenbach

Hauptplan 2022/2023

17 Bundenbach

Muster 8
(zu § 2 Abs. 1 GemHVO)

Ifd. Nr.	Finanzhaushalt	Ergebnisse des Haushalts- vorvorjahres	Ansätze des Haushalts- vorjahres einschl. Nachträge	Ansätze des Haushalts- jahres	Planungsdaten des Haushalts- folgejahres	Planungsdaten des zweiten Haushalts- folgejahres	Planungsdaten des dritten Haushalts- folgejahres
		2020	2021	2022	2023	2024	2025
	723100 Unterhaltung (keine Steuer)	4.363,98	4.400,00	48.800,00	44.800,00	44.800,00	44.800,00
	723105 Unterhaltung (19 %)	261,99	400,00	400,00	400,00	400,00	400,00
	723200 Bewirtschaftung (keine Steuer)	51.059,03	51.586,00	56.573,00	57.118,00	57.413,00	57.958,00
	723203 Bewirtschaftung (7 %)	284,78	100,00	250,00	260,00	270,00	280,00
	723205 Bewirtschaftung (19 %)	1.447,33	2.500,00	1.000,00	1.100,00	1.200,00	1.300,00
	723300 Unterhaltung des Infrastrukturvermögens (Straßen, Wege, Plätze u.a.)	9.528,84	6.000,00	4.500,00	4.500,00	4.500,00	4.500,00
	723500 Fahrzeugunterhaltung - Wartungs- und Instandsetzungskosten (sowie Betriebs- und Schmierstoffe)	5.258,40	5.800,00	6.350,00	6.400,00	6.450,00	6.500,00
	723600 Unterhaltung der Maschinen und technischen Anlagen	921,25	350,00	1.000,00	1.000,00	1.000,00	1.000,00
	723800 Geringwertige Geräte, Ausrüstungs- und sonstige Gebrauchsgegenstände (keine Steuer)	2.114,43	3.350,00	3.550,00	2.850,00	2.850,00	2.850,00
	723805 Geringwertige Geräte, Ausstattungs-, Ausrüstungs- und sonstige Gebrauchsgegenstände (19%)	455,32	500,00	250,00	250,00	250,00	250,00
	723900 Getränkeeinkauf	397,06	200,00	350,00	400,00	450,00	500,00
	724200 Essenskosten Kindergarten	3.486,70	6.500,00	6.900,00	7.200,00	7.400,00	7.600,00
	724400 Weitere Verwaltungs- und Betriebsauszahlungen - Wareneingang (keine Steuer)	713,80	850,00	300,00	300,00	300,00	300,00
	724403 Weitere Verwaltungs- und Betriebsauszahlungen - Wareneingang (7%)	4.811,16	7.650,00	4.000,00	4.000,00	4.000,00	4.000,00
	724405 Weitere Verwaltungs- und Betriebsauszahlungen - Wareneingang (19%)	3.443,33	5.000,00	2.500,00	2.500,00	2.500,00	2.500,00
	724900 sonstige Auszahlungen für Sachleistungen	7.908,42	350,00	400,00	400,00	400,00	400,00
	725420 Kostenerstattungen - an den öffentlichen Bereich - an das Land	8.223,19	8.500,00	4.000,00	4.000,00	4.000,00	4.000,00
	725430 Kostenerstattungen - an den öffentlichen Bereich - an die Gemeinden und Gemeindeverbände		1.182,00	3.546,00			
	725500 Kostenerstattungen an private Unternehmen	5.786,11	6.025,00	6.300,00	6.350,00	6.400,00	6.450,00
	729100 Sonstige Auszahlungen für Sachleistungen	5.357,74	310,00	310,00	310,00	310,00	310,00
	729103 Sonstige Auszahlungen für Sachleistungen (7%)		500,00	1.500,00	1.500,00	1.500,00	1.500,00
	729105 Sonstige Auszahlungen für Sachleistungen (19%)	161,89	450,00	2.960,00	2.960,00	2.960,00	2.960,00
	729200 Sonstige Auszahlungen für Dienstleistungen		1.300,00	950,00	400,00	500,00	600,00
	729205 Sonstige Auszahlungen für Dienstleistungen (19%)	58.869,49	18.950,00	36.100,00	31.600,00	31.600,00	31.600,00
	729300 Sonstige Auszahlungen für Dienstleistungen - Waldarbeiterlöhne inkl. Nebenkosten (keine Steuer)	2.404,12	3.100,00	3.925,00	3.925,00	3.925,00	3.925,00
F11	nicht besetzt						
F12	Zuwendungen, Umlagen und sonstige Transferauszahlungen	603.046,58	613.322,00	633.687,00	637.023,00	640.365,00	643.718,00
	741440 Zuweisungen und Zuschüsse für laufende Zwecke - an den öffentlichen Bereich - an Zweckverbände	144,81	810,00	250,00	250,00	250,00	250,00
	741900 Zuweisungen und Zuschüsse für laufende Zwecke - Sonstige	557,46	200,00				
	743100 Gewerbesteuerumlage	4.127,31	5.185,00	10.802,00	11.019,00	11.235,00	11.451,00
	744210 Allgemeine Umlagen an Gemeindeverbände - Landkreise	334.187,00	341.509,00	347.828,00	349.570,00	351.316,00	353.069,00
	744230 Allgemeine Umlagen an Gemeindeverbände - Verbandsgemeinden	264.030,00	265.618,00	274.807,00	276.184,00	277.564,00	278.948,00

Finanzhaushalt Bundenbach

Hauptplan 2022/2023

17 Bundenbach

Muster 8
(zu § 2 Abs. 1 GemHVO)

Ifd. Nr.	Finanzhaushalt	Ergebnisse des Haushaltsvorjahres	Ansätze des Haushaltsvorjahres einschl. Nachträge	Ansätze des Haushaltsjahres	Planungsdaten des Haushaltsfolgejahres	Planungsdaten des zweiten Haushaltsfolgejahres	Planungsdaten des dritten Haushaltsfolgejahres
		2020	2021	2022	2023	2024	2025
F13	Auszahlungen der sozialen Sicherung						
F14	Sonstige laufende Auszahlungen	27.651,84	22.110,00	40.975,00	17.796,00	18.346,00	18.396,00
	761200 Auszahlungen für Aus- und Fortbildung, Umschulung	139,73	850,00	450,00	450,00	450,00	450,00
	761300 Sonstige Personal- und Versorgungsauszahlungen - Aufwendungen für übernommene Reisekosten für Dienstreisen und Dienstgänge		100,00	100,00	100,00	100,00	100,00
	761400 Auszahlungen für allgemeine Betreuung der Bediensteten	219,56	100,00	750,00	750,00	750,00	750,00
	762100 Mieten, Pachten und Erbbauzinsen	320,00	320,00	320,00	320,00	320,00	320,00
	762500 Auszahlungen für die Inanspruchnahme von Rechten und Diensten - Sachverständigen-, Gerichts- und ähnliche Aufwendungen	1.143,72	500,00	500,00	500,00	500,00	500,00
	762505 Auszahlungen für die Inanspruchnahme von Rechten und Diensten - Sachverständigen-, Gerichts- und ähnliche Auszahlungen (19%)	425,13	400,00	425,00	425,00	425,00	425,00
	762590 Sachverständigen-, Gerichts- und ähnliche Auszahlungen - Sonstige			22.729,00			
	763100 Geschäftsaufwendungen - Büromaterial und sonstige Geschäftsaufwendungen	2.159,14	3.500,00	1.760,00	1.760,00	2.260,00	2.260,00
	763105 Geschäftsaufwendungen - Büromaterial und sonstige Geschäftsaufwendungen (19%)	870,00	1.800,00	800,00	800,00	800,00	800,00
	763400 Geschäftsauszahlungen - Telefon, Datenübertragungskosten	49,98					
	763600 Geschäftsauszahlungen - Öffentlichkeitsarbeit		750,00	725,00	350,00	350,00	350,00
	763605 Geschäftsaufwendungen - Öffentlichkeitsarbeit (19%)		400,00	225,00	100,00	100,00	100,00
	763900 Sonstige	436,20	500,00	500,00	500,00	500,00	500,00
	764190 Versicherungsbeiträge - Sonstige Versicherungen	8.636,07	10.630,00	9.581,00	9.631,00	9.681,00	9.731,00
	764200 Beiträge zu Wirtschaftsverbänden, Berufsvertretungen und Vereinen	1.290,83	1.460,00	1.310,00	1.310,00	1.310,00	1.310,00
	765101 Auszahlung Vorsteuer 7%	105,83					
	765102 Auszahlung Vorsteuer 19%	4.734,80					
	765104 Auszahlung Vorsteuer 16%	6.708,34					
	765105 Auszahlung Vorsteuer 5%	179,20					
	769200 Verfügungsmittel		100,00	100,00	100,00	100,00	100,00
	769300 Repräsentationen	233,31	500,00	500,00	500,00	500,00	500,00
	769310 Sonstige laufende Auszahlungen - Pflege partnerschaftlicher Beziehungen		200,00	200,00	200,00	200,00	200,00
F15	Summe der laufenden Auszahlungen aus Verwaltungstätigkeit	1.157.713,07	1.137.886,00	1.253.666,00	1.327.062,00	1.339.256,00	1.353.132,00
F16	Saldo der laufenden Ein- und Auszahlungen aus Verwaltungstätigkeit	223.853,21	47.302,00	- 9.618,00	19.103,00	9.861,00	- 3.296,00
F17	Zinseinzahlungen und sonstige Finanzeinzahlungen	9.749,21	510,00	510,00	510,00	510,00	510,00
	674100 Erträge aus Beteiligungen ohne assoziierte Unternehmen	4,21	10,00	10,00	10,00	10,00	10,00
	679200 Sonstige Zinsen und ähnliche Einzahlungen - Vollverzinsung aus Gewerbesteuer (§ 233a AO)	9.745,00	500,00	500,00	500,00	500,00	500,00

Finanzhaushalt Bundenbach

Hauptplan 2022/2023

17 Bundenbach

Muster 8
(zu § 2 Abs. 1 GemHVO)

Ifd. Nr.	Finanzhaushalt	Ergebnisse des Haushaltsvorvorjahres	Ansätze des Haushaltsvorjahres einschl. Nachträge	Ansätze des Haushaltsjahres	Planungsdaten des Haushaltsfolgejahres	Planungsdaten des zweiten Haushaltsfolgejahres	Planungsdaten des dritten Haushaltsfolgejahres
		2020	2021	2022	2023	2024	2025
F18	Zinsauszahlungen und sonstige Finanzauszahlungen	12.143,31	9.219,00	9.185,00	8.733,00	8.276,00	7.824,00
	774500 Zinsauszahlungen an den öffentlichen Bereich - an Anstalten	638,71	800,00	500,00	500,00	500,00	500,00
	775110 Zinsauszahlungen an den inländischen Geldmarkt - an inländische Kreditinstitute - an Banken	5.373,73	5.042,00	4.731,00	4.408,00	4.075,00	3.729,00
	775190 Zinsauszahlungen an den inländischen Geldmarkt - an inländische Kreditinstitute - an sonstige inländische Kreditinstitute	2.698,90	2.577,00	2.454,00	2.325,00	2.201,00	2.095,00
	779100 Sonstige Zinsauszahlungen und sonstige Finanzauszahlungen - aus der Vollverzinsung der Gewerbesteuer (§ 233a AO)	458,00	500,00	500,00	500,00	500,00	500,00
	779900 Sonstige Zinsauszahlungen und sonstige Finanzauszahlungen - Sonstige	2.973,97	300,00	1.000,00	1.000,00	1.000,00	1.000,00
F19	Saldo der Zins- und sonstigen Finanzein- und -auszahlungen	- 2.394,10	- 8.709,00	- 8.675,00	- 8.223,00	- 7.766,00	- 7.314,00
F20	Saldo der ordentlichen Ein- und Auszahlungen	221.459,11	38.593,00	- 18.293,00	10.880,00	2.095,00	- 10.610,00
F21a	Außerordentliche Einzahlungen						
F21b	Außerordentliche Auszahlungen						
F21	Saldo der außerordentlichen Ein- und Auszahlungen						
F22a	Einzahlungen aus internen Leistungsbeziehungen	5.224,97	5.700,00	7.400,00	7.500,00	7.600,00	7.700,00
	698000 Einzahlungen aus internen Leistungsbeziehungen	5.224,97	5.700,00	7.400,00	7.500,00	7.600,00	7.700,00
F22b	Auszahlungen aus internen Leistungsbeziehungen	5.224,97	5.700,00	7.400,00	7.500,00	7.600,00	7.700,00
	798000 Auszahlungen aus internen Leistungsbeziehungen	5.224,97	5.700,00	7.400,00	7.500,00	7.600,00	7.700,00
F22	Saldo der Ein- und Auszahlungen aus internen Leistungsbeziehungen						
F23	Saldo der ordentlichen und außerordentlichen Ein- und Auszahlungen	221.459,11	38.593,00	- 18.293,00	10.880,00	2.095,00	- 10.610,00
F24	Einzahlungen aus Investitionszuwendungen	10.595,00		59.500,00			
	681410 Investitionszuwendungen - vom öffentlichen Bereich - von dem Bund	10.595,00					
	681420 Investitionszuwendungen - vom öffentlichen Bereich - von dem Land						
	681742 Anzahlungen auf Sonderposten zum Anlagevermögen - vom Land			59.500,00			
F25	Einzahlungen aus Beiträgen und ähnlichen Entgelten	3.016,00	5.000,00	3.000,00	3.000,00	3.000,00	3.000,00
	682700 Beiträge und ähnliche Entgelte - Grabnutzungsentgelte	3.016,00	5.000,00	3.000,00	3.000,00	3.000,00	3.000,00
F26	Sonstige Investitionseinzahlungen			90.000,00	175.000,00		

Finanzhaushalt Bundenbach

Hauptplan 2022/2023

17 Bundenbach

Muster 8
(zu § 2 Abs. 1 GemHVO)

Ifd. Nr.	Finanzhaushalt	Ergebnisse des Haushaltsvorjahres	Ansätze des Haushaltsvorjahres einschl. Nachträge	Ansätze des Haushaltsjahres	Planungsdaten des Haushaltsfolgejahres	Planungsdaten des zweiten Haushaltsfolgejahres	Planungsdaten des dritten Haushaltsfolgejahres
		2020	2021	2022	2023	2024	2025
	688340 Einzahlung aus der Veräußerung von Vorräten - Einzahlungen für Baugrundstücke und Gewerbegrundstücke			90.000,00	175.000,00		
F27	Summe der Einzahlungen aus Investitionstätigkeit	13.611,00	5.000,00	152.500,00	178.000,00	3.000,00	3.000,00
F28	Auszahlungen für immaterielle Vermögensgegenstände						
F29	Auszahlungen für Sachanlagen	934,00		189.929,00	170.000,00		
	785600 Auszahlungen für Sachanlagen - Auszahlungen für Fahrzeuge, Maschinen und technische Anlagen			8.400,00			
	785710 Auszahlungen für Betriebs- und Geschäftsausstattung, Pflanzen und Tiere und geringwertige Vermögensgegenstände - Auszahlungen für bewegliche Sachen des Anlagevermögens oberhalb der Wertgrenze i.H.v. 800 Euro	934,00					
	785930 Auszahlungen für Sachanlagen - Auszahlungen für Anlagen im Bau und für geleistete Anzahlungen - Auszahlungen für Baumaßnahmen			181.529,00	170.000,00		
F30	Auszahlungen für Finanzanlagen						
F31	Sonstige Investitionsauszahlungen						
F32	Summe der Auszahlungen aus Investitionstätigkeit	934,00		189.929,00	170.000,00		
F33	Saldo der Ein- und Auszahlungen aus Investitionstätigkeit	12.677,00	5.000,00	- 37.429,00	8.000,00	3.000,00	3.000,00
F34	Finanzmittelüberschuss /-fehlbetrag	234.136,11	43.593,00	- 55.722,00	18.880,00	5.095,00	- 7.610,00
F35	Aufnahme von Investitionskrediten						
F36	Tilgung von Investitionskrediten	15.544,28	15.759,00	16.152,00	16.390,00	16.722,00	17.066,00
	792531 Tilgung von Krediten für Investitionen - Kredite für Investitionen vom inländischen Geldmarkt - Euro-Währung (fester Zins) - Laufzeit 5 Jahre und mehr	15.459,83	15.759,00	16.069,00	16.390,00	16.722,00	17.066,00
	792621 Tilgung von Krediten für Investitionen - Kredite für Investitionen vom sonstigen inländischen Bereich - Euro-Währung (fester Zins) - Laufzeit über 1 bis 5 Jahre	84,45		83,00			
F37	Saldo der Ein- und Auszahlungen aus Investitionskrediten	- 15.544,28	- 15.759,00	- 16.152,00	- 16.390,00	- 16.722,00	- 17.066,00
F38a	+ Einzahlungen Forderungen Einheitskasse						
F38b	- Auszahlungen Forderungen Einheitskasse						
F38c	+ Einzahlungen durchlaufende Gelder	19.249,40					
F38d	- Auszahlungen durchlaufende Gelder	20.059,96					

Finanzhaushalt Bundenbach

Hauptplan 2022/2023

17 Bundenbach

Muster 8
(zu § 2 Abs. 1 GemHVO)

Ifd. Nr.	Finanzhaushalt	Ergebnisse des Haushaltsvorjahres	Ansätze des Haushaltsvorjahres einschl. Nachträge	Ansätze des Haushaltsjahres	Planungsdaten des Haushaltsfolgejahres	Planungsdaten des zweiten Haushaltsfolgejahres	Planungsdaten des dritten Haushaltsfolgejahres
		2020	2021	2022	2023	2024	2025
F38	Veränderung der Forderungen gegenüber der Verbandsgemeinde im Rahmen der Einheitskasse	- 810,56					
F39	Veränderung der Verbindlichkeiten gegenüber der Verbandsgemeinde im Rahmen der Einheitskasse	- 217.781,27	- 27.834,00	71.874,00	- 2.490,00	11.627,00	24.676,00
F40	Saldo der Ein- und Auszahlungen aus Finanzierungstätigkeit	- 234.136,11	- 43.593,00	55.722,00	- 18.880,00	- 5.095,00	7.610,00
F41a	Einzahlungen durchlaufende Gelder	19.249,40					
	699300 Durchlaufende Gelder, ungeklärte Zahlungsvorgänge - Ungeklärte Zahlungseingänge	16.779,66					
	699500 Durchlaufende Gelder, ungeklärte Zahlungsvorgänge - USt-Vorauszahlungen lfd. Jahr	2.469,74					
F41b	Auszahlungen durchlaufende Gelder	20.059,96					
	799300 Durchlaufende Gelder, ungeklärte Zahlungsvorgänge - Ungeklärte Zahlungseingänge	16.779,66					
	799500 Durchlaufende Gelder, ungeklärte Zahlungsvorgänge - USt-Vorauszahlungen lfd. Jahr	3.280,30					
F41	Saldo der durchlaufenden Gelder	- 810,56					
F42	Verwendung Finanzmittelüberschuss / Deckung Finanzmittelfehlbetrag	- 234.136,11	- 43.593,00	55.722,00	- 18.880,00	- 5.095,00	7.610,00
F43	Veränderung der liquiden Mittel (einschl. durchlaufende Gelder)						
F44	nachrichtlich: Ausgleich Finanzhaushalt (F23 - F36)	205.914,83	22.834,00	- 34.445,00	- 5.510,00	- 14.627,00	- 27.676,00
F90	Kontrolle F34 F40 = 0,00						

Ergebnishaushalt nach Leistung und Konto 2022/2023

Leistung-Nr	Bezeichnung		Rechng.-Erg.					
Kontonr	Bezeichnung Konto (K) bzw. Buchungsstelle (B)	Gliederungsposition	Vorvorjahr 2020	Vorjahr 2021	Planjahr 2022	Planjahr 2023	Planjahr 2024	Planjahr 2025
	Bemerkung							
111001	Verwaltungssteuerung							
466140	Nicht zahlungswirksame ordentliche Erträge - Erträge aus der Auflösung von Wertberichtigungen, Sonderposten und Rückstellungen - Erträge aus der Auflösung von Rückstellungen (K)	E7 Sonstige laufende Erträge	31.338,00		1.000,00	1.000,00	1.000,00	1.000,00
	<i>Bem.: Erträge aus der Auflösung der Ehrensoldrückstellungen für die ehem. OB's (nicht zahlungswirksam)</i>							
	Summe Ertrag:		31.338,00		1.000,00	1.000,00	1.000,00	1.000,00
501100	Bürgermeister (K)	E9 Personal- und Versorgungsaufwendungen	10.668,00	10.688,00	10.688,00	10.688,00	10.688,00	10.688,00
	<i>Bem.: Aufwandsentschädigung OB</i>							
501200	Beigeordnete (K)	E9 Personal- und Versorgungsaufwendungen	2.651,30	4.000,00	4.000,00	4.000,00	4.000,00	4.000,00
	<i>Bem.: Vertretung OB (1.000 €) und Aufwandsentschädigung 2. Ortsbeigeordnete für die Übertragung des Geschäftsbereiches "Tourismus" (mtl. 250 €)</i>							
511300	ehrenamtlich Tätige -Versorgungsaufwendungen- (K)	E9 Personal- und Versorgungsaufwendungen	4.586,00	6.816,00	6.816,00	6.816,00	6.816,00	8.616,00
	<i>Bem.: Ehrensold Altbürgermeister</i>							
517100	Zuführungen zu Ehrensoldrückstellungen (K)	E9 Personal- und Versorgungsaufwendungen	46.320,00	1.968,00	2.000,00	2.000,00	2.000,00	2.000,00
	<i>Bem.: Zuführungen zur Ehrensoldrückstellungen für die aktive Ortsbürgermeisterin (nicht zahlungswirksam)</i>							
563900	Geschäftsaufwendungen - Sonstiges (K)	E14 Sonstige laufende Aufwendungen	51,61	500,00	500,00	500,00	500,00	500,00
	<i>Bem.: Verzehr anl. von Sitzungen bzw. Jahresabschlussessen des Ortsgemeinderates</i>							
569200	Verfügunsmittel (K)	E14 Sonstige laufende Aufwendungen		100,00	100,00	100,00	100,00	100,00
	<i>Bem.: Mittel zur freien Verfügung der Ortsbürgermeisterin</i>							
569300	Repräsentationen (K)	E14 Sonstige laufende Aufwendungen	213,31	500,00	500,00	500,00	500,00	500,00
	<i>Bem.: Ehrengaben anl. von Geburtstagen, Goldenen Hochzeiten, Jubiläen, etc.</i>							
569310	Sonstige laufende Aufwendungen - Pflege partnerschaftlicher Beziehungen (K)	E14 Sonstige laufende Aufwendungen		200,00	200,00	200,00	200,00	200,00
	<i>Bem.: Aufwendungen anl. der Partnerschaft mit der Partnergemeinde Fischbach (Saar)</i>							
	Summe Aufwand:		64.490,22	24.772,00	24.804,00	24.804,00	24.804,00	26.604,00
	Gesamt 111001 Verwaltungssteuerung:		- 33.152,22	- 24.772,00	- 23.804,00	- 23.804,00	- 23.804,00	- 25.604,00

Ergebnishaushalt nach Leistung und Konto 2022/2023

Leistung-Nr	Bezeichnung		Rechng.-Erg.					
Kontonr	Bezeichnung Konto (K) bzw. Buchungsstelle (B)	Gliederungsposition	Vorvorjahr 2020	Vorjahr 2021	Planjahr 2022	Planjahr 2023	Planjahr 2024	Planjahr 2025
Bemerkung								
112001	Personal							
466140	Nicht zahlungswirksame ordentliche Erträge - Erträge aus der Auflösung von Wertberichtigungen, Sonderposten und Rückstellungen - Erträge aus der Auflösung von Rückstellungen (K)	E7 Sonstige laufende Erträge			1.000,00	1.000,00	1.000,00	1.000,00
	<i>Bem.: Auflösung Rückstellungen Urlaub/Überstunden</i>							
	Summe Ertrag:				1.000,00	1.000,00	1.000,00	1.000,00
508900	Zuführungen zu Rückstellungen für nicht genommenen Urlaub, Überstunden u.ä. - Sonstige (K)	E9 Personal- und Versorgungsaufwendungen	25.166,89		1.000,00	1.000,00	1.000,00	1.000,00
	<i>Bem.: Zuführung Rückstellungen Urlaub/Überstunden</i>							
	Summe Aufwand:		25.166,89		1.000,00	1.000,00	1.000,00	1.000,00
	Gesamt 112001 Personal:		- 25.166,89					
114001	Zentrale Dienste							
414490	Zuweisungen und Zuschüsse für laufende Zwecke - vom öffentlichen Bereich - vom sonstigen öffentlichen Bereich (K)	E2 Zuwendungen, allgemeine Umlagen und sonstige	1.057,47	523,00	924,00	816,00	381,00	
	<i>Bem.: Lohnkostenzuschuss Jobcenter für Aushilfskraft Gemeindearbeiter (5%)</i>							
415100	Erträge aus der Auflösung von Sonderposten aus Zuwendungen - Sonderposten aus Zuwendungen (K)	E2 Zuwendungen, allgemeine Umlagen und sonstige	817,00	817,00	139,00	5,00	5,00	5,00
441900	Privatrechtliche Leistungsentgelte - Sonstige privatrechtliche Leistungsentgelte (K)	E5 Privatrechtliche Leistungsentgelte		100,00	100,00	100,00	100,00	100,00
	<i>Bem.: Erstattungen von Privatpersonen für Mulcharbeiten durch die Ortsgemeinde bzw. Benutzungsgebühren gemeindlicher Anhänger.</i>							
	Summe Ertrag:		1.874,47	1.440,00	1.163,00	921,00	486,00	105,00
502210	Dienstbezüge und dergleichen - Arbeitnehmer - Vergütungen (K)	E9 Personal- und Versorgungsaufwendungen	3.048,70	3.056,00	3.112,00	3.174,00	3.237,00	3.302,00
	<i>Bem.: Lohnkosten Gemeindearbeiter (5%)</i>							
502220	Dienstbezüge und dergleichen - Arbeitnehmer - Leistungszulagen (K)	E9 Personal- und Versorgungsaufwendungen	46,58	51,00	59,00	60,00	61,00	62,00
503200	Beiträge zu Versorgungskassen - Arbeitnehmer (K)	E9 Personal- und Versorgungsaufwendungen	235,69	237,00	241,00	246,00	251,00	256,00
504200	Beiträge zur gesetzlichen Sozialversicherung - Arbeitnehmer (K)	E9 Personal- und Versorgungsaufwendungen	620,88	625,00	642,00	655,00	668,00	682,00

Ergebnishaushalt nach Leistung und Konto 2022/2023

Leistung-Nr	Bezeichnung		Rechng.-Erg.					
Kontonr	Bezeichnung Konto (K) bzw. Buchungsstelle (B)	Gliederungsposition	Vorvorjahr 2020	Vorjahr 2021	Planjahr 2022	Planjahr 2023	Planjahr 2024	Planjahr 2025
	Bemerkung							
523200	Bewirtschaftung (keine Steuer) (K)	E10 Aufwendungen für Sach- und Dienstleistungen	2.048,25	2.000,00	1.500,00	1.500,00	1.500,00	1.500,00
	<i>Bem.: Abfallsorgung Remondis, Ortslage und Grube Herrenberg. Am Jahresende Aufteilung zentrale Dienste = 80% und Grube Herrenberg = 20%, davon Grube 1/3 und Kiosk 2/3).</i>							
523500	Fahrzeugunterhaltung - Wartungs- und Instandsetzungskosten (sowie Betriebs- und Schmierstoffe) (K)	E10 Aufwendungen für Sach- und Dienstleistungen	5.237,77	5.800,00	6.350,00	6.400,00	6.450,00	6.500,00
	<i>Bem.: Kraftstoffe, Reparaturen, Kfz.Versicherung und Steuer Gemeindetraktor</i>							
523600	Unterhaltung der Maschinen und technischen Anlagen (K)	E10 Aufwendungen für Sach- und Dienstleistungen	921,25	350,00	1.000,00	1.000,00	1.000,00	1.000,00
	<i>Bem.: Rasenmäher, Freischneider, Heckenschere, etc.</i>							
523800	Geringwertige Geräte, Ausrüstungs- und sonstige Gebrauchsgegenstände (keine Steuer) (K)	E10 Aufwendungen für Sach- und Dienstleistungen	727,08	750,00	750,00	750,00	750,00	750,00
	<i>Bem.: GWG's, Verbrauchsmaterial Bauhof, Sicherheitsbekleidung Gemeindearbeiter, etc.</i>							
524900	Sonstige Aufwendungen für Sachleistungen (K)	E10 Aufwendungen für Sach- und Dienstleistungen	110,15					
	<i>Bem.: 2020: Corona-Aufwendungen</i>							
539900	Sonstige Abschreibungen (K)	E11 Abschreibungen	5.490,00	5.901,00	5.183,00	5.228,00	5.228,00	5.227,00
562500	Aufwendungen für die Inanspruchnahme von Rechten und Diensten - Sachverständigen-, Gerichts- und ähnliche Aufwendungen (K)	E14 Sonstige laufende Aufwendungen	650,58					
	<i>Bem.: 2020: Kostenrechnungen für einen Rechtsstreit</i>							
563100	Geschäftsaufwendungen - Büromaterial und sonstige Geschäftsaufwendungen (K)	E14 Sonstige laufende Aufwendungen	512,93	1.500,00	500,00	500,00	500,00	500,00
	<i>Bem.: Büromaterial, Fachliteratur, Porto, Handygebühren, Internetgebühren, etc.</i>							
564190	Versicherungsbeiträge - Sonstige Versicherungen (K)	E14 Sonstige laufende Aufwendungen	2.556,89	4.400,00	2.650,00	2.675,00	2.700,00	2.725,00
	<i>Bem.: Haftpflichtversicherung, Unfallkasse sowie Versicherung Permanenter Wanderweg</i>							
564200	Beiträge zu Wirtschaftsverbänden, Berufsvertretungen und Vereinen (K)	E14 Sonstige laufende Aufwendungen	1.080,83	1.250,00	1.100,00	1.100,00	1.100,00	1.100,00
	<i>Bem.: Mitgliedsbeiträge GSfB, KAV, Regionalbündnis Soonwald-Nahe, DVV und HSB</i>							
565120	Verluste aus dem Abgang von Gegenständen des Anlagevermögens - Sachanlagen (K)	E14 Sonstige laufende Aufwendungen	302,00					
	<i>Bem.: 2020: Vollabgang versch. Wirtschaftsgüter, da AHK unter 800 € netto</i>							
		Summe Aufwand:	23.589,58	25.920,00	23.087,00	23.288,00	23.445,00	23.604,00
		Gesamt 114001 Zentrale Dienste:	- 21.715,11	- 24.480,00	- 21.924,00	- 22.367,00	- 22.959,00	- 23.499,00

Ergebnishaushalt nach Leistung und Konto 2022/2023

Leistung-Nr	Bezeichnung		Rechng.-Erg.					
Kontonr	Bezeichnung Konto (K) bzw. Buchungsstelle (B)	Gliederungsposition	Vorvorjahr 2020	Vorjahr 2021	Planjahr 2022	Planjahr 2023	Planjahr 2024	Planjahr 2025
	Bemerkung							
121201	Wahlen und sonstige Abstimmungen							
442420	Kostenerstattungen und Kostenumlagen - vom öffentlichen Bereich - vom Land (K)	E6 Kostenerstattungen und Kostenumlagen		200,00			500,00	500,00
	<i>Bem.: Kostenerstattungen vom Land für die Durchführung von Wahlen.</i>							
		Summe Ertrag:		200,00			500,00	500,00
563100	Geschäftsaufwendungen - Büromaterial und sonstige Geschäftsaufwendungen (K)	E14 Sonstige laufende Aufwendungen		400,00			500,00	500,00
	<i>Bem.: Durchführung von Wahlen</i>							
		Summe Aufwand:		400,00			500,00	500,00
	Gesamt 121201 Wahlen und sonstige Abstimmungen:			- 200,00				
252101	Besuchergrube Herrenberg, Fossilienmuseum und Keltensiedlung Altburg							
414420	Zuweisung vom öffentlichen Bereich - Land (K)	E2 Zuwendungen, allgemeine Umlagen und sonstige			11.460,00			
	<i>Bem.: LEADER Förderung Strategiekonzept (voraus. 60%)</i>							
414430	Zuweisungen vom öffentlichen Bereich - Gemeinden und Gemeindeverbänden (K)	E2 Zuwendungen, allgemeine Umlagen und sonstige	8.300,00	8.900,00	12.500,00	12.500,00	12.500,00	12.500,00
	<i>Bem.: Jährlicher Zuschuss von der VG Herrstein-Rhaunen</i>							
414490	Zuweisungen und Zuschüsse für laufende Zwecke - vom öffentlichen Bereich - vom sonstigen öffentlichen Bereich (K)	E2 Zuwendungen, allgemeine Umlagen und sonstige	1.691,94	836,00	1.479,00	1.305,00	609,00	
	<i>Bem.: Lohnkostenzuschuss Jobcenter für Aushilfskraft Gemeindearbeiter (8%)</i>							
415100	Erträge aus der Auflösung von Sonderposten aus Zuwendungen - Sonderposten aus Zuwendungen (K)	E2 Zuwendungen, allgemeine Umlagen und sonstige	16.307,00	16.304,00	16.257,00	16.144,00	16.106,00	16.106,00
432100	Entgelte für die Benutzung von öffentlichen Einrichtungen und für wirtschaftliche Dienstleistungen (K)	E4 Öffentlich-rechtliche Leistungsentgelte	8.026,70	25.000,00	5.000,00	5.000,00	5.000,00	5.000,00
	<i>Bem.: Eintrittsgelder Altburg + Museum (Besuchergrube ist bis auf Weiteres geschlossen)</i>							
432200	Entgelte allgemein (für Abfallentsorgung, Straßenreinigung, Parkgebühren, etc.) (K)	E4 Öffentlich-rechtliche Leistungsentgelte			500,00	1.000,00	1.000,00	1.000,00
	<i>Bem.: Einnahmen aus Parkgebühren</i>							
		Summe Ertrag:	34.325,64	51.040,00	47.196,00	35.949,00	35.215,00	34.606,00
502210	Dienstbezüge und dergleichen - Arbeitnehmer - Vergütungen (K)	E9 Personal- und Versorgungsaufwendungen	13.223,67	24.473,00	18.000,00	18.300,00	18.600,00	18.900,00
	<i>Bem.: Lohnkosten Gemeindearbeiter (8%) sowie Löhne Saisonarbeiter und Aushilfskräfte</i>							
502220	Dienstbezüge und dergleichen - Arbeitnehmer - Leistungszulagen (K)	E9 Personal- und Versorgungsaufwendungen	74,54	81,00	94,00	96,00	98,00	100,00

Ergebnishaushalt nach Leistung und Konto 2022/2023

Leistung-Nr	Bezeichnung		Rechng.-Erg.					
Kontonr	Bezeichnung Konto (K) bzw. Buchungsstelle (B)	Gliederungsposition	Vorvorjahr 2020	Vorjahr 2021	Planjahr 2022	Planjahr 2023	Planjahr 2024	Planjahr 2025
	Bemerkung							
503200	Beiträge zu Versorgungskassen - Arbeitnehmer (K)	E9 Personal- und Versorgungsaufwendungen	830,27	787,00	1.200,00	1.220,00	1.240,00	1.260,00
504200	Beiträge zur gesetzlichen Sozialversicherung - Arbeitnehmer (K)	E9 Personal- und Versorgungsaufwendungen	2.825,28	5.692,00	4.560,00	4.636,00	4.712,00	4.788,00
509000	Pauschalierte Lohnsteuer (K)	E9 Personal- und Versorgungsaufwendungen	598,02	2,00	240,00	244,00	248,00	252,00
523100	Unterhaltung (keine Steuer) (K)	E10 Aufwendungen für Sach- und Dienstleistungen	664,82	2.500,00	2.500,00	2.500,00	2.500,00	2.500,00
	<i>Bem.: Besuchergrube, Altburg, Fossilienmuseum</i>							
523200	Bewirtschaftung (keine Steuer) (K)	E10 Aufwendungen für Sach- und Dienstleistungen	8.099,80	7.300,00	5.000,00	5.100,00	5.200,00	5.300,00
	<i>Bem.: Strom (2/3-Anteil Grube), Wasser/Kanal (3/4-Anteil Grube), Wartung/Inspektion Alarmanlage (2/3-Anteil Grube), 20%-Anteil Abfallgebühren Remondis (davon 1/3-Anteil Grube), Gebäudeversicherung, etc.</i>							
523800	Geringwertige Geräte, Ausrüstungs- und sonstige Gebrauchsgegenstände (keine Steuer) (K)	E10 Aufwendungen für Sach- und Dienstleistungen	107,97	100,00	800,00	100,00	100,00	100,00
	<i>Bem.: Reparatur und Anschaffung GwG's. 2022: inkl. Kauf Parkscheinautomat für Besucherparkplatz</i>							
539900	Sonstige Abschreibungen (K)	E11 Abschreibungen	24.057,00	24.116,00	24.056,00	23.908,00	23.859,00	23.859,00
562500	Aufwendungen für die Inanspruchnahme von Rechten und Diensten - Sachverständigen-, Gerichts- und ähnliche Aufwendungen (K)	E14 Sonstige laufende Aufwendungen	493,14	500,00	500,00	500,00	500,00	500,00
	<i>Bem.: Steuerberaterkosten (50% Grube)</i>							
562590	Sachverständigen-, Gerichts- und ähnliche Aufwendungen - Sonstige (K)	E14 Sonstige laufende Aufwendungen			22.729,00			
	<i>Bem.: Erstellung eines Strategiekonzeptes für die zukünftige touristische Entwicklung</i>							
563600	Geschäftsaufwendungen - Öffentlichkeitsarbeit (K)	E14 Sonstige laufende Aufwendungen		750,00	725,00	350,00	350,00	350,00
	<i>Bem.: Werbekosten (75% Grube), 2022 inkl. neue Flyer</i>							
564190	Versicherungsbeiträge - Sonstige Versicherungen (K)	E14 Sonstige laufende Aufwendungen	64,26	85,00	65,00	65,00	65,00	65,00
	<i>Bem.: Haftpflichtversicherung (4/5-Anteil Grube)</i>							
564200	Beiträge zu Wirtschaftsverbänden, Berufsvertretungen und Vereinen (K)	E14 Sonstige laufende Aufwendungen	210,00	210,00	210,00	210,00	210,00	210,00
	<i>Bem.: Mitgliedsbeiträge Museumsverband Rheinland-Pfalz (60 €) und an Kelten Welten (150 €).</i>							
565120	Verluste aus dem Abgang von Gegenständen des Anlagevermögens - Sachanlagen (K)	E14 Sonstige laufende Aufwendungen	197,00					
	<i>Bem.: 2020: Vollabgang versch. Wirtschaftsgüter, da AHK unter 800 € netto</i>							

Ergebnishaushalt nach Leistung und Konto 2022/2023

Leistung-Nr	Bezeichnung		Rechng.-Erg.					
Kontonr	Bezeichnung Konto (K) bzw. Buchungsstelle (B)	Gliederungsposition	Vorvorjahr 2020	Vorjahr 2021	Planjahr 2022	Planjahr 2023	Planjahr 2024	Planjahr 2025
	Bemerkung							
		Summe Aufwand:	51.445,77	66.596,00	80.679,00	57.229,00	57.682,00	58.184,00
	Gesamt 252101 Besuchergrube Herrenberg, Fossilienmuseum und Keltensiedlung Altburg:		- 17.120,13	- 15.556,00	- 33.483,00	- 21.280,00	- 22.467,00	- 23.578,00
252901	Kiosk und Aufenthaltsräume an der Grube Herrenberg							
414490	Zuweisungen und Zuschüsse für laufende Zwecke - vom öffentlichen Bereich - vom sonstigen öffentlichen Bereich (K)	E2 Zuwendungen, allgemeine Umlagen und sonstige	422,99	219,00	370,00	326,00	152,00	
	<i>Bem.: Lohnkostenzuschuss Jobcenter für Aushilfskraft Gemeindearbeiter (2%)</i>							
415100	Erträge aus der Auflösung von Sonderposten aus Zuwendungen - Sonderposten aus Zuwendungen (K)	E2 Zuwendungen, allgemeine Umlagen und sonstige	313,90	275,00	326,00	318,00	318,00	213,00
441103	Erträge aus Verkäufen von Vorräten (7%) (K)	E5 Privatrechtliche Leistungsentgelte	5.160,89	4.500,00	3.000,00	3.000,00	3.000,00	3.000,00
	<i>Bem.: Erlöse aus dem Verkauf von Eis und Karten (7% MwSt).</i>							
441105	Erträge aus Verkäufen von Vorräten (19%) (K)	E5 Privatrechtliche Leistungsentgelte	16.885,42	25.000,00	12.000,00	12.000,00	12.000,00	12.000,00
	<i>Bem.: Verkaufserlöse Speisen, Getränke und Souvenirs (19%).</i>							
441205	Mieten und Pachten (19%) (K)	E5 Privatrechtliche Leistungsentgelte	131,91	100,00	100,00	100,00	100,00	100,00
	<i>Bem.: Mieten Gaststättenraum und Grillhütte</i>							
		Summe Ertrag:	22.915,11	30.094,00	15.796,00	15.744,00	15.570,00	15.313,00
502210	Dienstbezüge und dergleichen - Arbeitnehmer - Vergütungen (K)	E9 Personal- und Versorgungsaufwendungen	3.305,92	6.118,00	4.500,00	4.575,00	4.650,00	4.725,00
	<i>Bem.: Lohnkosten Gemeindearbeiter (2%) sowie Löhne Saisonarbeiter und Aushilfskräfte</i>							
502220	Dienstbezüge und dergleichen - Arbeitnehmer - Leistungszulagen (K)	E9 Personal- und Versorgungsaufwendungen	18,64	20,00	24,00	24,00	25,00	25,00
503200	Beiträge zu Versorgungskassen - Arbeitnehmer (K)	E9 Personal- und Versorgungsaufwendungen	207,57	197,00	300,00	305,00	310,00	315,00
504200	Beiträge zur gesetzlichen Sozialversicherung - Arbeitnehmer (K)	E9 Personal- und Versorgungsaufwendungen	706,33	1.423,00	1.140,00	1.159,00	1.178,00	1.197,00
509000	Pauschalierte Lohnsteuer (K)	E9 Personal- und Versorgungsaufwendungen	149,51	1,00	60,00	61,00	62,00	63,00
523105	Unterhaltung (19 %) (K)	E10 Aufwendungen für Sach- und Dienstleistungen	261,99	400,00	400,00	400,00	400,00	400,00
	<i>Bem.: Unterhaltung Kiosk</i>							

Ergebnishaushalt nach Leistung und Konto 2022/2023

Leistung-Nr	Bezeichnung		Rechng.-Erg.					
Kontonr	Bezeichnung Konto (K) bzw. Buchungsstelle (B)	Gliederungsposition	Vorvorjahr 2020	Vorjahr 2021	Planjahr 2022	Planjahr 2023	Planjahr 2024	Planjahr 2025
	Bemerkung							
523200	Bewirtschaftung (keine Steuer) (K)	E10 Aufwendungen für Sach- und Dienstleistungen	605,22	375,00	650,00	670,00	690,00	710,00
	<i>Bem.: Gebäudeversicherung, Schmutzwassergebühren, Grundsteuer B</i>							
523203	Bewirtschaftung (7 %) (K)	E10 Aufwendungen für Sach- und Dienstleistungen	284,78	100,00	250,00	260,00	270,00	280,00
	<i>Bem.: Wassergeld</i>							
523205	Bewirtschaftung (19 %) (K)	E10 Aufwendungen für Sach- und Dienstleistungen	3.013,71	2.500,00	1.000,00	1.100,00	1.200,00	1.300,00
	<i>Bem.: Strom (1/3-Anteil Kiosk), Wartung/Inspektion Alarmanlage (1/3-Anteil Kiosk), 20%-Anteil Abfallentsorgung Remondis (davon 2/3-Anteil Kiosk), Gas, Toilettenpapier, Servietten, Reinigungsmittel, etc.</i>							
523805	Geringwertige Geräte, Ausstattungs-, Ausrüstungs- und sonstige Gebrauchsgegenstände (19%) (K)	E10 Aufwendungen für Sach- und Dienstleistungen	455,32	500,00	250,00	250,00	250,00	250,00
	<i>Bem.: GwG's</i>							
524400	Wareneingänge zum Weiterverkauf (ohne MwSt.) (B)	E10 Aufwendungen für Sach- und Dienstleistungen	713,80	850,00	300,00	300,00	300,00	300,00
	<i>Bem.: Wanderkarten, Bücher, Fossilien, Souvenirs, etc.</i>							
524403	Wareneingänge zum Weiterverkauf (7% MwSt.) (B)	E10 Aufwendungen für Sach- und Dienstleistungen	4.598,60	7.650,00	4.000,00	4.000,00	4.000,00	4.000,00
	<i>Bem.: Lebensmittel, Eis, etc.</i>							
524405	Wareneingänge zum Weiterverkauf (19% MwSt.) (B)	E10 Aufwendungen für Sach- und Dienstleistungen	3.384,56	5.000,00	2.500,00	2.500,00	2.500,00	2.500,00
	<i>Bem.: Getränke, Tabakwaren, etc.</i>							
539900	Sonstige Abschreibungen (K)	E11 Abschreibungen	636,90	758,00	510,00	493,00	493,00	341,00
561200	Aufwendungen für Aus- und Fortbildung, Umschulung (K)	E14 Sonstige laufende Aufwendungen		500,00	100,00	100,00	100,00	100,00
	<i>Bem.: Aufwendungen für Fortbildungsveranstaltungen, z.B. Hygieneschulungen, etc.</i>							
562505	Aufwendungen für die Inanspruchnahme von Rechten und Diensten - Sachverständigen-, Gerichts- und ähnliche Aufwendungen (19%) (K)	E14 Sonstige laufende Aufwendungen	425,13	400,00	425,00	425,00	425,00	425,00
	<i>Bem.: Steuerberaterkosten (50% Kiosk)</i>							
563100	Geschäftsaufwendungen (ohne MwSt.) (B)	E14 Sonstige laufende Aufwendungen		150,00	60,00	60,00	60,00	60,00
	<i>Bem.: Rundfunkgebühren + Bankgebühren</i>							

Ergebnishaushalt nach Leistung und Konto 2022/2023

Leistung-Nr	Bezeichnung		Rechng.-Erg.					
Kontonr	Bezeichnung Konto (K) bzw. Buchungsstelle (B)	Gliederungsposition	Vorvorjahr 2020	Vorjahr 2021	Planjahr 2022	Planjahr 2023	Planjahr 2024	Planjahr 2025
	Bemerkung							
563105	Geschäftsaufwendungen (19%) (B)	E14 Sonstige laufende Aufwendungen	873,32	1.800,00	800,00	800,00	800,00	800,00
	<i>Bem.: Büromaterial, Telefon/Internet, Zeitungsannonce + Werbung Altburgfestival</i>							
563605	Geschäftsaufwendungen - Öffentlichkeitsarbeit (19%) (K)	E14 Sonstige laufende Aufwendungen		400,00	225,00	100,00	100,00	100,00
	<i>Bem.: Werbekosten (25% Kiosk), 2022 inkl. neue Flyer</i>							
564190	Versicherungsbeiträge - Sonstige Versicherungen (K)	E14 Sonstige laufende Aufwendungen	16,07		16,00	16,00	16,00	16,00
	<i>Bem.: Haftpflichtversicherung (1/5-Anteil Kiosk)</i>							
565120	Verluste aus dem Abgang von Gegenständen des Anlagevermögens - Sachanlagen (K)	E14 Sonstige laufende Aufwendungen	1.347,00					
	<i>Bem.: 2020: Vollabgang versch. Wirtschaftsgüter, da AHK unter 800 € netto</i>							
	Summe Aufwand:		21.004,37	29.142,00	17.510,00	17.598,00	17.829,00	17.907,00
	Gesamt 252901 Kiosk und Aufenthaltsräume an der Grube Herrenberg:		1.910,74	952,00	- 1.714,00	- 1.854,00	- 2.259,00	- 2.594,00
281001	Heimat- und sonstige Kulturpflege							
524900	Sonstige Aufwendungen für Sachleistungen (K)	E10 Aufwendungen für Sach- und Dienstleistungen	181,50	350,00	400,00	400,00	400,00	400,00
	<i>Bem.: Martinsbrezeln, Weihnachtsbeleuchtung, adventliches Dorffest und Umwelttag.</i>							
	Summe Aufwand:		181,50	350,00	400,00	400,00	400,00	400,00
	Gesamt 281001 Heimat- und sonstige Kulturpflege:		- 181,50	- 350,00	- 400,00	- 400,00	- 400,00	- 400,00
365201	Kindergarten							
414410	Zuweisungen vom öffentlichen Bereich - Bund (K)	E2 Zuwendungen, allgemeine Umlagen und sonstige	5.762,35	1.500,00	100,00	300,00	300,00	300,00
	<i>Bem.: BuT-Leistungen.</i>							
414420	Zuweisungen vom öffentlichen Bereich - Land (K)	E2 Zuwendungen, allgemeine Umlagen und sonstige	65.671,92	69.400,00	125.600,00	157.344,00	160.025,00	162.400,00
	<i>Bem.: Landeszuschuss zu den Personalkosten (44,7%)</i>							
414430	Zuweisungen vom öffentlichen Bereich - Gemeinden und Gemeindeverbänden (K)	E2 Zuwendungen, allgemeine Umlagen und sonstige	126.383,79	125.900,00	112.800,00	147.656,00	150.225,00	152.500,00
	<i>Bem.: Kreiszuschüsse (Personalkosten ./.. 12,5% Eigenanteil ./.. Landeszuschuss)</i>							
414431	Zuweisungen vom öffentlichen Bereich -Zuschuss Sprachförderung + Übergangsmaßnahmen (K)	E2 Zuwendungen, allgemeine Umlagen und sonstige	1.400,00	1.300,00	565,00	820,00	860,00	900,00
	<i>Bem.: Erstattungen vom Kreis für Übergangsmaßnahmen KiTa / Grundschule.</i>							

Ergebnishaushalt nach Leistung und Konto 2022/2023

Leistung-Nr	Bezeichnung		Rechng.-Erg.					
Kontonr	Bezeichnung Konto (K) bzw. Buchungsstelle (B)	Gliederungsposition	Vorvorjahr 2020	Vorjahr 2021	Planjahr 2022	Planjahr 2023	Planjahr 2024	Planjahr 2025
	Bemerkung							
414490	Zuweisungen und Zuschüsse für laufende Zwecke - vom öffentlichen Bereich - vom sonstigen öffentlichen Bereich (K)	E2 Zuwendungen, allgemeine Umlagen und sonstige	1.057,47	523,00	924,00	816,00	381,00	
	<i>Bem.: Lohnkostenzuschuss Jobcenter für Aushilfskraft Gemeindearbeiter (5%)</i>							
415100	Erträge aus der Auflösung von Sonderposten aus Zuwendungen - Sonderposten aus Zuwendungen (K)	E2 Zuwendungen, allgemeine Umlagen und sonstige	4.227,52	4.127,00	4.079,00	4.078,00	4.076,00	4.076,00
432100	Entgelte für die Benutzung von öffentlichen Einrichtungen und für wirtschaftliche Dienstleistungen (K)	E4 Öffentlich-rechtliche Leistungsentgelte			400,00	3.000,00	3.000,00	3.000,00
	<i>Bem.: Elternbeiträge für U2 Plätze</i>							
441400	Beteiligung Essenskosten (K)	E5 Privatrechtliche Leistungsentgelte	2.524,05	5.000,00	6.700,00	7.000,00	7.200,00	7.400,00
	<i>Bem.: Beteiligung Essenskosten.</i>							
442420	Kostenerstattungen und Kostenumlagen - vom öffentlichen Bereich - vom Land (K)	E6 Kostenerstattungen und Kostenumlagen	7.600,00					
	<i>Bem.: 2020 + 2021: Zuschuss Kita-Plus Projekt und Hygienepaket (100% Förderung)</i>							
		Summe Ertrag:	214.627,10	207.750,00	251.168,00	321.014,00	326.067,00	330.576,00
502210	Dienstbezüge und dergleichen - Arbeitnehmer - Vergütungen (K)	E9 Personal- und Versorgungsaufwendungen	177.375,09	175.382,00	195.331,00	275.075,00	279.215,00	283.420,00
	<i>Bem.: Vergütung Kindergartenpersonal sowie Lohnkosten Gemeindearbeiter (5%)</i>							
502220	Dienstbezüge und dergleichen - Arbeitnehmer - Leistungszulagen (K)	E9 Personal- und Versorgungsaufwendungen	3.962,32	3.140,00	3.646,00	3.720,00	3.794,00	3.870,00
503200	Beiträge zu Versorgungskassen - Arbeitnehmer (K)	E9 Personal- und Versorgungsaufwendungen	15.725,45	13.671,00	14.462,00	20.710,00	21.020,00	21.336,00
504200	Beiträge zur gesetzlichen Sozialversicherung - Arbeitnehmer (K)	E9 Personal- und Versorgungsaufwendungen	37.162,98	37.356,00	40.037,00	57.343,00	58.207,00	59.084,00
506290	Arbeitnehmer - Sonstige (Vermögenswirksameleistungen -VL-) (K)	E9 Personal- und Versorgungsaufwendungen	88,96	183,00	47,00	47,00	47,00	47,00
509000	Pauschalierte Lohnsteuer (K)	E9 Personal- und Versorgungsaufwendungen	87,01	183,00	173,00	200,00	204,00	208,00
523100	Unterhaltung (keine Steuer) (K)	E10 Aufwendungen für Sach- und Dienstleistungen	838,61	500,00	5.000,00	1.000,00	1.000,00	1.000,00
	<i>Bem.: Kindergartengebäude und Kindertanzenplatz (2022: Brandmeldeanlage)</i>							
523200	Bewirtschaftung (keine Steuer) (K)	E10 Aufwendungen für Sach- und Dienstleistungen	1.526,59	1.600,00	1.750,00	1.800,00	1.850,00	1.900,00
	<i>Bem.: Strom, Gebäudeversicherung, Reinigungsmittel, etc.</i>							

Ergebnishaushalt nach Leistung und Konto 2022/2023

Leistung-Nr	Bezeichnung		Rechng.-Erg.					
Kontonr	Bezeichnung Konto (K) bzw. Buchungsstelle (B)	Gliederungsposition	Vorvorjahr 2020	Vorjahr 2021	Planjahr 2022	Planjahr 2023	Planjahr 2024	Planjahr 2025
	Bemerkung							
523800	Geringwertige Geräte, Ausrüstungs- und sonstige Gebrauchsgegenstände (keine Steuer) (K)	E10 Aufwendungen für Sach- und Dienstleistungen	1.279,38	2.000,00	1.500,00	1.500,00	1.500,00	1.500,00
	<i>Bem.: GwG's, Spielwaren, Bastelmaterial, Kinderbücher, etc.</i>							
523900	Getränkeeinkauf (K)	E10 Aufwendungen für Sach- und Dienstleistungen	95,80	100,00	150,00	200,00	250,00	300,00
	<i>Bem.: Getränke, Frühstück und sonstige Lebensmittel</i>							
524200	Essenskosten Kindergarten (K)	E10 Aufwendungen für Sach- und Dienstleistungen	3.746,74	6.500,00	6.900,00	7.200,00	7.400,00	7.600,00
	<i>Bem.: Essenskosten (nur Mittagsverpflegung DSG)</i>							
524900	Sonstige Aufwendungen für Sachleistungen (K)	E10 Aufwendungen für Sach- und Dienstleistungen	7.777,13					
	<i>Bem.: 2020 + 2021: Kita-Plus-Projekt</i>							
529100	sonstige Aufwendungen für Sachleistungen (K)	E10 Aufwendungen für Sach- und Dienstleistungen	5.048,85					
	<i>Bem.: 2020: Küchenprogramm</i>							
529200	sonstige Aufwendungen für Dienstleistungen (K)	E10 Aufwendungen für Sach- und Dienstleistungen		1.300,00	950,00	400,00	500,00	600,00
	<i>Bem.: Aufwendungen für Übergangsmaßnahmen KiTa / Grundschule (Erstattung durch Kreis).</i>							
539900	Sonstige Abschreibungen (K)	E11 Abschreibungen	7.008,12	7.228,00	6.857,00	6.857,00	6.856,00	6.856,00
541900	an übrige Bereiche (K)	E12 Zuwendungen, Umlagen und sonstige Transferaufwendungen	557,46	200,00				
	<i>Bem.: Sachkostenpauschale kath. Kita Rhaunen.</i>							
561200	Aufwendungen für Aus- und Fortbildung, Umschulung (K)	E14 Sonstige laufende Aufwendungen	75,00	350,00	350,00	350,00	350,00	350,00
	<i>Bem.: Seminare und Fortbildungen inkl. Fahrtkostenerstattung</i>							
561300	Aufwendungen für übernommene Reisekosten für Dienstreisen und Dienstgänge (K)	E14 Sonstige laufende Aufwendungen		100,00	100,00	100,00	100,00	100,00
	<i>Bem.: Fahrtkostenerstattungen Dienstreisen</i>							
561400	Aufwendungen für allgemeine Betreuung der Bediensteten (K)	E14 Sonstige laufende Aufwendungen	199,38	100,00	750,00	750,00	750,00	750,00
	<i>Bem.: Kosten Betriebsarzt, Impfungen, Corona-Aufwendungen</i>							

Ergebnishaushalt nach Leistung und Konto 2022/2023

Leistung-Nr	Bezeichnung		Rechng.-Erg.					
Kontonr	Bezeichnung Konto (K) bzw. Buchungsstelle (B)	Gliederungsposition	Vorvorjahr 2020	Vorjahr 2021	Planjahr 2022	Planjahr 2023	Planjahr 2024	Planjahr 2025
Bemerkung								
563100	Geschäftsaufwendungen - Büromaterial und sonstige Geschäftsaufwendungen (K)	E14 Sonstige laufende Aufwendungen	977,75	750,00	500,00	500,00	500,00	500,00
	<i>Bem.: Büromaterial, Fachliteratur, Rundfunkgebühren</i>							
564190	Versicherungsbeiträge - Sonstige Versicherungen (K)	E14 Sonstige laufende Aufwendungen	1.398,07	1.615,00	1.950,00	1.975,00	2.000,00	2.025,00
	<i>Bem.: Kindergarten-Unfallversicherung + Unfallkasse</i>							
565120	Verluste aus dem Abgang von Gegenständen des Anlagevermögens - Sachanlagen (K)	E14 Sonstige laufende Aufwendungen	1.038,20					
	<i>Bem.: 2020: Vollabgang versch. Wirtschaftsgüter, da AHK unter 800 € netto</i>							
581000	Aufwendungen aus internen Leistungsbeziehungen (K)	E22b Aufwendungen aus internen Leistungsbeziehungen	4.635,84	5.700,00	7.400,00	7.500,00	7.600,00	7.700,00
	<i>Bem.: Anteil Bewirtschaftungskosten, Umbuchung auf Produkt 573102 - Glückaufhalle: 50% Heizöl, 50% Abfallgebühren, 33,33% Wasser/Kanal + Steuern, 15% Gebäudesversicherung</i>							
Summe Aufwand:			270.604,73	257.958,00	287.853,00	387.227,00	393.143,00	399.146,00
Gesamt 365201 Kindergarten:			- 55.977,63	- 50.208,00	- 36.685,00	- 66.213,00	- 67.076,00	- 68.570,00
366001	Einrichtungen der Jugendarbeit - Kinderspielplatz							
414490	Zuweisungen und Zuschüsse für laufende Zwecke - vom öffentlichen Bereich - vom sonstigen öffentlichen Bereich (K)	E2 Zuwendungen, allgemeine Umlagen und sonstige	1.057,47	523,00	924,00	816,00	381,00	
	<i>Bem.: Lohnkostenzuschuss Jobcenter für Aushilfskraft Gemeindearbeiter (5%)</i>							
Summe Ertrag:			1.057,47	523,00	924,00	816,00	381,00	
502210	Dienstbezüge und dergleichen - Arbeitnehmer - Vergütungen (K)	E9 Personal- und Versorgungsaufwendungen	3.048,70	3.056,00	3.112,00	3.174,00	3.237,00	3.302,00
	<i>Bem.: Lohnkosten Gemeindearbeiter (5%)</i>							
502220	Dienstbezüge und dergleichen - Arbeitnehmer - Leistungszulagen (K)	E9 Personal- und Versorgungsaufwendungen	46,58	51,00	59,00	60,00	61,00	62,00
503200	Beiträge zu Versorgungskassen - Arbeitnehmer (K)	E9 Personal- und Versorgungsaufwendungen	235,69	237,00	241,00	246,00	251,00	256,00
504200	Beiträge zur gesetzlichen Sozialversicherung - Arbeitnehmer (K)	E9 Personal- und Versorgungsaufwendungen	620,88	625,00	642,00	655,00	668,00	682,00
Summe Aufwand:			3.951,85	3.969,00	4.054,00	4.135,00	4.217,00	4.302,00
Gesamt 366001 Einrichtungen der Jugendarbeit - Kinderspielplatz:			- 2.894,38	- 3.446,00	- 3.130,00	- 3.319,00	- 3.836,00	- 4.302,00

Ergebnishaushalt nach Leistung und Konto 2022/2023

Leistung-Nr	Bezeichnung		Rechng.-Erg.					
Kontonr	Bezeichnung Konto (K) bzw. Buchungsstelle (B)	Gliederungsposition	Vorvorjahr 2020	Vorjahr 2021	Planjahr 2022	Planjahr 2023	Planjahr 2024	Planjahr 2025
	Bemerkung							
511501	Planung Umweltschutz, Klimaschutz, etc.							
525430	Kostenerstattungen - an den öffentlichen Bereich - an Gemeinden und Gemeindeverbände (K)	E10 Aufwendungen für Sach- und Dienstleistungen		1.182,00	3.546,00			
	<i>Bem.: Erstattung Kostenanteil für die Quartiersmanagerin an die VG (für die Zeit vom 01.09.2019 - 31.08.2022)</i>							
		Summe Aufwand:		1.182,00	3.546,00			
		Gesamt 511501 Planung Umweltschutz, Klimaschutz, etc.:		- 1.182,00	- 3.546,00			
522501	Grunderwerb zur Weiterveräußerung							
523200	Bewirtschaftung (keine Steuer) (K)	E10 Aufwendungen für Sach- und Dienstleistungen	504,25	500,00	250,00	250,00		
	<i>Bem.: WKB Oberflächenentwässerung sowie Grundsteuern B für die Bauplätze im NBG "Auf Heibenacker".</i>							
		Summe Aufwand:	504,25	500,00	250,00	250,00		
		Gesamt 522501 Grunderwerb zur Weiterveräußerung:	- 504,25	- 500,00	- 250,00	- 250,00		
536101	Versorgung mit technischer Informations- und Telekommunikationsinfrastruktur (DSL)							
539900	Sonstige Abschreibungen (K)	E11 Abschreibungen	1.867,00	1.867,00	1.867,00	1.867,00	1.867,00	1.867,00
		Summe Aufwand:	1.867,00	1.867,00	1.867,00	1.867,00	1.867,00	1.867,00
		Gesamt 536101 Versorgung mit technischer Informations- und Telekommunikationsinfrastruktur (DSL):	- 1.867,00	- 1.867,00	- 1.867,00	- 1.867,00	- 1.867,00	- 1.867,00
541101	Straßen							
414490	Zuweisungen und Zuschüsse für laufende Zwecke - vom öffentlichen Bereich - vom sonstigen öffentlichen Bereich (K)	E2 Zuwendungen, allgemeine Umlagen und sonstige	3.172,40	1.568,00	2.773,00	2.447,00	1.142,00	
	<i>Bem.: Lohnkostenzuschuss Jobcenter für Aushilfskraft Gemeindearbeiter (15%)</i>							
415100	Erträge aus der Auflösung von Sonderposten aus Zuwendungen - Sonderposten aus Zuwendungen (K)	E2 Zuwendungen, allgemeine Umlagen und sonstige	2.531,02	2.531,00	2.531,00	2.531,00	2.531,00	2.531,00
437100	Erträge aus der Auflösung von Sonderposten für Beiträge und ähnliche Entgelte (K)	E4 Öffentlich-rechtliche Leistungsentgelte	11.004,58	11.005,00	9.896,00	4.351,00	4.351,00	4.351,00
		Summe Ertrag:	16.708,00	15.104,00	15.200,00	9.329,00	8.024,00	6.882,00
502210	Dienstbezüge und dergleichen - Arbeitnehmer - Vergütungen (K)	E9 Personal- und Versorgungsaufwendungen	9.145,88	9.170,00	9.335,00	9.522,00	9.712,00	9.907,00
	<i>Bem.: Lohnkosten Gemeindearbeiter (15%)</i>							
502220	Dienstbezüge und dergleichen - Arbeitnehmer - Leistungszulagen (K)	E9 Personal- und Versorgungsaufwendungen	139,76	152,00	177,00	180,00	183,00	186,00

Ergebnishaushalt nach Leistung und Konto 2022/2023

Leistung-Nr	Bezeichnung		Rechng.-Erg.					
Kontonr	Bezeichnung Konto (K) bzw. Buchungsstelle (B)	Gliederungsposition	Vorvorjahr 2020	Vorjahr 2021	Planjahr 2022	Planjahr 2023	Planjahr 2024	Planjahr 2025
	Bemerkung							
503200	Beiträge zu Versorgungskassen - Arbeitnehmer (K)	E9 Personal- und Versorgungsaufwendungen	707,21	710,00	723,00	738,00	753,00	768,00
504200	Beiträge zur gesetzlichen Sozialversicherung - Arbeitnehmer (K)	E9 Personal- und Versorgungsaufwendungen	1.862,42	1.875,00	1.927,00	1.966,00	2.005,00	2.045,00
523200	Bewirtschaftung (keine Steuer) (K)	E10 Aufwendungen für Sach- und Dienstleistungen	276,84	254,00	276,00	276,00	276,00	276,00
	<i>Bem.: WKB Oberflächenentwässerung und wiederkehrender Beitrag Schmutzwasser für den Dorfplatz.</i>							
523300	Unterhaltung des Infrastrukturvermögens (Straßen, Wege, Plätze u.a.) (K)	E10 Aufwendungen für Sach- und Dienstleistungen	8.840,20	5.000,00	3.500,00	3.500,00	3.500,00	3.500,00
	<i>Bem.: Ortsstraßen + Dorfplatz einschl. Streusalzkauf und Straßenschilder</i>							
539900	Sonstige Abschreibungen (K)	E11 Abschreibungen	15.293,68	15.311,00	14.056,00	7.901,00	7.707,00	7.570,00
562100	Mieten, Pachten und Erbbauzinsen (K)	E14 Sonstige laufende Aufwendungen	320,58	320,00	320,00	320,00	320,00	320,00
	<i>Bem.: Pacht für Grundstück Buswartehalle Hauptstraße, Ortsausgang Richtung Kirn</i>							
565120	Verluste aus dem Abgang von Gegenständen des Anlagevermögens - Sachanlagen (K)	E14 Sonstige laufende Aufwendungen	147,65					
	<i>Bem.: 2020: Vollabgang versch. Wirtschaftsgüter, da AHK unter 800 € netto</i>							
		Summe Aufwand:	36.734,22	32.792,00	30.314,00	24.403,00	24.456,00	24.572,00
		Gesamt 541101 Straßen:	- 20.026,22	- 17.688,00	- 15.114,00	- 15.074,00	- 16.432,00	- 17.690,00
541102	Straßenbeleuchtung							
415100	Erträge aus der Auflösung von Sonderposten aus Zuwendungen - Sonderposten aus Zuwendungen (K)	E2 Zuwendungen, allgemeine Umlagen und sonstige	183,48	1.215,00	1.288,00	1.288,00	1.288,00	1.288,00
		Summe Ertrag:	183,48	1.215,00	1.288,00	1.288,00	1.288,00	1.288,00
523200	Bewirtschaftung (keine Steuer) (K)	E10 Aufwendungen für Sach- und Dienstleistungen	1.927,24	2.350,00	4.000,00	4.100,00	4.200,00	4.300,00
	<i>Bem.: Strombezugskosten Straßenbeleuchtung</i>							
525500	Kostenerstattungen an private Unternehmen (K)	E10 Aufwendungen für Sach- und Dienstleistungen	4.001,85	4.025,00	4.300,00	4.350,00	4.400,00	4.450,00
	<i>Bem.: Wartungspauschalen für die Straßenbeleuchtung</i>							
539900	Sonstige Abschreibungen (K)	E11 Abschreibungen	3.549,84	3.550,00	3.669,00	3.669,00	3.669,00	3.669,00
		Summe Aufwand:	9.478,93	9.925,00	11.969,00	12.119,00	12.269,00	12.419,00
		Gesamt 541102 Straßenbeleuchtung:	- 9.295,45	- 8.710,00	- 10.681,00	- 10.831,00	- 10.981,00	- 11.131,00

Ergebnishaushalt nach Leistung und Konto 2022/2023

Leistung-Nr	Bezeichnung		Rechng.-Erg.					
Kontonr	Bezeichnung Konto (K) bzw. Buchungsstelle (B)	Gliederungsposition	Vorvorjahr 2020	Vorjahr 2021	Planjahr 2022	Planjahr 2023	Planjahr 2024	Planjahr 2025
Bemerkung								
541401	Straßenoberflächenentwässerung							
523200	Bewirtschaftung (keine Steuer) (K)	E10 Aufwendungen für Sach- und Dienstleistungen	16.902,06	16.902,00	16.902,00	16.902,00	16.902,00	16.902,00
<i>Bem.: Straßenoberflächenentwässerung (34.494 m² x 0,49 €)</i>								
Summe Aufwand:			16.902,06	16.902,00	16.902,00	16.902,00	16.902,00	16.902,00
Gesamt 541401 Straßenoberflächenentwässerung:			- 16.902,06	- 16.902,00	- 16.902,00	- 16.902,00	- 16.902,00	- 16.902,00
541501	Konzessionsabgaben							
462500	Weitere sonstige laufende Erträge - Konzessionsabgaben (K)	E7 Sonstige laufende Erträge	21.768,04	22.000,00	21.000,00	21.000,00	21.000,00	21.000,00
<i>Bem.: Zahlung durch OIE</i>								
Summe Ertrag:			21.768,04	22.000,00	21.000,00	21.000,00	21.000,00	21.000,00
Gesamt 541501 Konzessionsabgaben:			21.768,04	22.000,00	21.000,00	21.000,00	21.000,00	21.000,00
551001	Öffentliches Grün, Landschaftsbau							
414490	Zuweisungen und Zuschüsse für laufende Zwecke - vom öffentlichen Bereich - vom sonstigen öffentlichen Bereich (K)	E2 Zuwendungen, allgemeine Umlagen und sonstige	5.287,32	2.613,00	4.622,00	4.078,00	1.903,00	
<i>Bem.: Lohnkostenzuschuss Jobcenter für Aushilfskraft Gemeindearbeiter (25%)</i>								
415100	Erträge aus der Auflösung von Sonderposten aus Zuwendungen - Sonderposten aus Zuwendungen (K)	E2 Zuwendungen, allgemeine Umlagen und sonstige				1.700,00	1.700,00	1.700,00
Summe Ertrag:			5.287,32	2.613,00	4.622,00	5.778,00	3.603,00	1.700,00
502210	Dienstbezüge und dergleichen - Arbeitnehmer - Vergütungen (K)	E9 Personal- und Versorgungsaufwendungen	15.243,06	15.283,00	15.559,00	15.870,00	16.187,00	16.511,00
<i>Bem.: Lohnkosten Gemeindearbeiter (25%)</i>								
502220	Dienstbezüge und dergleichen - Arbeitnehmer - Leistungszulagen (K)	E9 Personal- und Versorgungsaufwendungen	232,94	253,00	295,00	300,00	305,00	310,00
503200	Beiträge zu Versorgungskassen - Arbeitnehmer (K)	E9 Personal- und Versorgungsaufwendungen	1.178,83	1.184,00	1.206,00	1.230,00	1.254,00	1.280,00
504200	Beiträge zur gesetzlichen Sozialversicherung - Arbeitnehmer (K)	E9 Personal- und Versorgungsaufwendungen	3.104,35	3.125,00	3.212,00	3.276,00	3.342,00	3.409,00
523100	Unterhaltung (keine Steuer) (K)	E10 Aufwendungen für Sach- und Dienstleistungen	1.254,25	100,00	40.000,00	40.000,00	40.000,00	40.000,00
<i>Bem.: Ortsverschönerung, mit den Einnahmen aus der Auffüllmaßnahme Schiefergrube Boxberg-Eschenbach (siehe 555301-462900)</i>								

Ergebnishaushalt nach Leistung und Konto 2022/2023

Leistung-Nr	Bezeichnung		Rechng.-Erg.					
Kontonr	Bezeichnung Konto (K) bzw. Buchungsstelle (B)	Gliederungsposition	Vorvorjahr 2020	Vorjahr 2021	Planjahr 2022	Planjahr 2023	Planjahr 2024	Planjahr 2025
	Bemerkung							
539900	Sonstige Abschreibungen (K)	E11 Abschreibungen				2.901,00	2.901,00	2.901,00
		Summe Aufwand:	21.013,43	19.945,00	60.272,00	63.577,00	63.989,00	64.411,00
		Gesamt 551001 Öffentliches Grün, Landschaftsbau:	- 15.726,11	- 17.332,00	- 55.650,00	- 57.799,00	- 60.386,00	- 62.711,00
553001	Friedhofs- und Bestattungswesen							
414490	Zuweisungen und Zuschüsse für laufende Zwecke - vom öffentlichen Bereich - vom sonstigen öffentlichen Bereich (K)	E2 Zuwendungen, allgemeine Umlagen und sonstige	3.172,40	1.568,00	2.773,00	2.447,00	1.142,00	
	<i>Bem.: Lohnkostenzuschuss Jobcenter für Aushilfskraft Gemeindearbeiter (15%)</i>							
415100	Erträge aus der Auflösung von Sonderposten aus Zuwendungen - Sonderposten aus Zuwendungen (K)	E2 Zuwendungen, allgemeine Umlagen und sonstige	3.173,70	1.343,00	1.343,00	1.343,00	1.343,00	1.343,00
439100	Erträge aus der Auflösung von Sonderposten für Grabnutzungsentgelte (öffentlich-rechtliche Entgelte gem. Friedhofsgebührensatzung) (K)	E4 Öffentlich-rechtliche Leistungsentgelte	3.535,05	4.147,00	3.964,00	4.224,00	4.200,00	4.170,00
442900	Kostenerstattungen und Kostenumlagen von übrigen Bereichen (K)	E6 Kostenerstattungen und Kostenumlagen	8.350,00	3.200,00	6.500,00	6.500,00	6.500,00	6.500,00
	<i>Bem.: Erstattungen für Grabherstellungen und Grabeinbnungen</i>							
		Summe Ertrag:	18.231,15	10.258,00	14.580,00	14.514,00	13.185,00	12.013,00
501900	Aufwendungen für ehrenamtlich Tätige - Sonstige (u.a. ehrenamtlich Tätige der Feuerwehr) (K)	E9 Personal- und Versorgungsaufwendungen	600,00	600,00	600,00	600,00	600,00	600,00
	<i>Bem.: Aufwandsentschädigung für den Friedhofsbeauftragten.</i>							
502210	Dienstbezüge und dergleichen - Arbeitnehmer - Vergütungen (K)	E9 Personal- und Versorgungsaufwendungen	9.145,88	9.170,00	9.335,00	9.522,00	9.712,00	9.907,00
	<i>Bem.: Lohnkosten Gemeindearbeiter (15%)</i>							
502220	Dienstbezüge und dergleichen - Arbeitnehmer - Leistungszulagen (K)	E9 Personal- und Versorgungsaufwendungen	139,76	152,00	177,00	180,00	183,00	186,00
503200	Beiträge zu Versorgungskassen - Arbeitnehmer (K)	E9 Personal- und Versorgungsaufwendungen	707,21	710,00	723,00	738,00	753,00	768,00
504200	Beiträge zur gesetzlichen Sozialversicherung - Arbeitnehmer (K)	E9 Personal- und Versorgungsaufwendungen	1.862,42	1.875,00	1.927,00	1.966,00	2.005,00	2.045,00
523100	Unterhaltung (keine Steuer) (K)	E10 Aufwendungen für Sach- und Dienstleistungen	614,14	300,00	300,00	300,00	300,00	300,00
	<i>Bem.: Alter und neuer Friedhof</i>							

Ergebnishaushalt nach Leistung und Konto 2022/2023

Leistung-Nr	Bezeichnung		Rechng.-Erg.					
Kontonr	Bezeichnung Konto (K) bzw. Buchungsstelle (B)	Gliederungsposition	Vorvorjahr 2020	Vorjahr 2021	Planjahr 2022	Planjahr 2023	Planjahr 2024	Planjahr 2025
Bemerkung								
523200	Bewirtschaftung (keine Steuer) (K)	E10 Aufwendungen für Sach- und Dienstleistungen	600,73	655,00	675,00	700,00	725,00	750,00
	<i>Bem.: Strom, Gebäudeversicherung, WKB + BG-Beitrag</i>							
525500	Kostenerstattungen an private Unternehmen (K)	E10 Aufwendungen für Sach- und Dienstleistungen	2.094,74	2.000,00	2.000,00	2.000,00	2.000,00	2.000,00
	<i>Bem.: Grabherstellungen und Urnengrabplatten</i>							
539900	Sonstige Abschreibungen (K)	E11 Abschreibungen	8.946,62	3.762,00	3.761,00	3.761,00	3.761,00	3.761,00
	<i>Bem.: Afa Friedhofsplatz (bis 31.12.2020), Friedhofserweiterung (bis 31.08.2043), Carport (bis 31.07.2030) und Ehrenmal (bis 30.06.2089).</i>							
Summe Aufwand:			24.711,50	19.224,00	19.498,00	19.767,00	20.039,00	20.317,00
Gesamt 553001 Friedhofs- und Bestattungswesen:			- 6.480,35	- 8.966,00	- 4.918,00	- 5.253,00	- 6.854,00	- 8.304,00
555101	Kommunale Forstwirtschaft							
414420	Zuweisungen vom öffentlichen Bereich - Land (K)	E2 Zuwendungen, allgemeine Umlagen und sonstige	27.056,00		4.500,00			
	<i>Bem.: Förderung Extremwetter</i>							
414440	Zuweisungen und Zuschüsse für laufende Zwecke - vom öffentlichen Bereich - von Zweckverbänden (K)	E2 Zuwendungen, allgemeine Umlagen und sonstige	63,50					
	<i>Bem.: Überschuss / Gewinn FZV Rhaunen</i>							
441103	Erträge aus Verkäufen von Vorräten (7%) (K)	E5 Privatrechtliche Leistungsentgelte	5.133,74	10.800,00	12.750,00	12.750,00	12.750,00	12.750,00
	<i>Bem.: Erlöse aus Brennholzverkauf und Nebennutzungen (7% MwSt.)</i>							
441105	Erträge aus Verkäufen von Vorräten (19%) (K)	E5 Privatrechtliche Leistungsentgelte	32.160,60	19.700,00	29.080,00	29.080,00	29.080,00	29.080,00
	<i>Bem.: Erlöse aus Holzverkäufen (19% MwSt.)</i>							
441199	Erträge aus Verkäufen von Vorräten (innergemeinschaftlich 0%) (K)	E5 Privatrechtliche Leistungsentgelte	12.328,44		7.270,00	7.270,00	7.270,00	7.270,00
	<i>Bem.: Holzgelderlöse innergemeinschaftlich (0%)</i>							
462900	Waldwildschadenspauschale (B)	E7 Sonstige laufende Erträge	446,89	350,00	350,00	350,00	350,00	350,00
Summe Ertrag:			77.189,17	30.850,00	53.950,00	49.450,00	49.450,00	49.450,00
525420	an den öffentlichen Bereich - an das Land (K)	E10 Aufwendungen für Sach- und Dienstleistungen	8.223,19	8.500,00	4.000,00	4.000,00	4.000,00	4.000,00
	<i>Bem.: Beförsterungskosten.</i>							

Ergebnishaushalt nach Leistung und Konto 2022/2023

Leistung-Nr	Bezeichnung		Rechng.-Erg.					
Kontonr	Bezeichnung Konto (K) bzw. Buchungsstelle (B)	Gliederungsposition	Vorvorjahr 2020	Vorjahr 2021	Planjahr 2022	Planjahr 2023	Planjahr 2024	Planjahr 2025
	Bemerkung							
529100	Sachkosten (ohne MwSt.) (B)	E10 Aufwendungen für Sach- und Dienstleistungen	308,89	310,00	310,00	310,00	310,00	310,00
	<i>Bem.: Grundsteuer</i>							
529103	Sachkosten (7%) (B)	E10 Aufwendungen für Sach- und Dienstleistungen		500,00	1.500,00	1.500,00	1.500,00	1.500,00
	<i>Bem.: Pflanzenkauf</i>							
529105	Sachkosten (19%) (B)	E10 Aufwendungen für Sach- und Dienstleistungen	160,52	450,00	2.960,00	2.960,00	2.960,00	2.960,00
	<i>Bem.: Spritzmittel, Gatter, Pfähle, etc. + PEFC-Beitrag</i>							
529205	Unternehmerkosten (19%) (B)	E10 Aufwendungen für Sach- und Dienstleistungen	50.531,29	18.950,00	36.100,00	31.600,00	31.600,00	31.600,00
	<i>Bem.: Holzernte und -rückkosten, Forstschutz, Wegebau, etc.</i>							
529300	Waldarbeiterlöhne inkl. Nebenkosten (ohne MwSt.) (B)	E10 Aufwendungen für Sach- und Dienstleistungen	2.404,12	3.100,00	3.925,00	3.925,00	3.925,00	3.925,00
539900	Sonstige Abschreibungen (K)	E11 Abschreibungen	5,00	13,00	5,00	5,00	5,00	5,00
541440	Zuweisungen und Zuschüsse für laufende Zwecke - an den öffentlichen Bereich - an Zweckverbände (K)	E12 Zuwendungen, Umlagen und sonstige Transferaufwendungen		810,00	250,00	250,00	250,00	250,00
	<i>Bem.: Umlage an den FZV Rhaunen.</i>							
564190	Versicherungsbeiträge - Sonstige Versicherungen (K)	E14 Sonstige laufende Aufwendungen	4.805,24	4.530,00	4.900,00	4.900,00	4.900,00	4.900,00
	<i>Bem.: Waldbrandversicherung und Berufsgenossenschaftsbeitrag.</i>							
565120	Verluste aus dem Abgang von Gegenständen des Anlagevermögens - Sachanlagen (K)	E14 Sonstige laufende Aufwendungen	20,00					
	<i>Bem.: 2020: Anlagenabgang Investitionskostenanteil FZV Rhaunen für Freischneider und Motorsäge, da AHK unter 800 €</i>							
		Summe Aufwand:	66.458,25	37.163,00	53.950,00	49.450,00	49.450,00	49.450,00
		Gesamt 555101 Kommunale Forstwirtschaft:	10.730,92	- 6.313,00				
555301	Kommunale Landwirtschaft							
441200	Mieten und Pachten (K)	E5 Privatrechtliche Leistungsentgelte	11.534,22	12.200,00	11.500,00	11.600,00	11.700,00	11.800,00
	<i>Bem.: Landpacht, Pacht Schiefergrube Bocksberg-Eschenbach und Pachtanteil Fischereigenossenschaft Hahnenbach</i>							
441205	Mieten und Pachten (19%) (K)	E5 Privatrechtliche Leistungsentgelte	16,81		17,00	17,00	17,00	17,00
	<i>Bem.: Fischereipacht Eigenfischereibezirk Bundenbach (Fischweither)</i>							

Ergebnishaushalt nach Leistung und Konto 2022/2023

Leistung-Nr	Bezeichnung		Rechng.-Erg.					
Kontonr	Bezeichnung Konto (K) bzw. Buchungsstelle (B)	Gliederungsposition	Vorvorjahr 2020	Vorjahr 2021	Planjahr 2022	Planjahr 2023	Planjahr 2024	Planjahr 2025
	Bemerkung							
442480	Kostenerstattungen und Kostenumlagen - vom öffentlichen Bereich - von sonstigen öffentlichen Sonderrechnungen (K)	E6 Kostenerstattungen und Kostenumlagen	1.116,36	1.130,00	1.100,00	1.100,00	1.100,00	1.100,00
	<i>Bem.: Entschädigung Abfallwirtschaftsbetrieb für Containerstandplätze</i>							
462900	Sonstige (Spenden) (K)	E7 Sonstige laufende Erträge	40.274,00	40.000,00	40.000,00	40.000,00	40.000,00	40.000,00
	<i>Bem.: Vergütung für die Verfüllung von Fremdmassen an der Schiefergrube Boxberg-Eschenbach gem. dem Schiefergrubenpachtvertrag (0,30 € je cbm).</i>							
		Summe Ertrag:	52.941,39	53.330,00	52.617,00	52.717,00	52.817,00	52.917,00
523200	Bewirtschaftung (keine Steuer) (K)	E10 Aufwendungen für Sach- und Dienstleistungen	571,32	650,00	570,00	570,00	570,00	570,00
	<i>Bem.: WKB Burgweg 24a + 30, Grundsteuer A landwirtschaftliche Flächen, Grundsteuer B sonstige unbebaute Grundstücke</i>							
		Summe Aufwand:	571,32	650,00	570,00	570,00	570,00	570,00
		Gesamt 555301 Kommunale Landwirtschaft:	52.370,07	52.680,00	52.047,00	52.147,00	52.247,00	52.347,00
555901	Wirtschaftswege							
414490	Zuweisungen und Zuschüsse für laufende Zwecke - vom öffentlichen Bereich - vom sonstigen öffentlichen Bereich (K)	E2 Zuwendungen, allgemeine Umlagen und sonstige	2.114,93	1.045,00	1.849,00	1.631,00	761,00	
	<i>Bem.: Lohnkostenzuschuss Jobcenter für Aushilfskraft Gemeindearbeiter (10%)</i>							
415100	Erträge aus der Auflösung von Sonderposten aus Zuwendungen - Sonderposten aus Zuwendungen (K)	E2 Zuwendungen, allgemeine Umlagen und sonstige	52,00	52,00	52,00	51,00	51,00	51,00
		Summe Ertrag:	2.166,93	1.097,00	1.901,00	1.682,00	812,00	51,00
502210	Dienstbezüge und dergleichen - Arbeitnehmer - Vergütungen (K)	E9 Personal- und Versorgungsaufwendungen	6.097,18	6.114,00	6.223,00	6.348,00	6.475,00	6.604,00
	<i>Bem.: Lohnkosten Gemeindearbeiter (10%)</i>							
502220	Dienstbezüge und dergleichen - Arbeitnehmer - Leistungszulagen (K)	E9 Personal- und Versorgungsaufwendungen	93,18	101,00	118,00	120,00	122,00	124,00
503200	Beiträge zu Versorgungskassen - Arbeitnehmer (K)	E9 Personal- und Versorgungsaufwendungen	471,60	474,00	482,00	492,00	502,00	512,00
504200	Beiträge zur gesetzlichen Sozialversicherung - Arbeitnehmer (K)	E9 Personal- und Versorgungsaufwendungen	1.241,69	1.250,00	1.285,00	1.311,00	1.337,00	1.364,00
523300	Unterhaltung des Infrastrukturvermögens (Straßen, Wege, Plätze u.a.) (K)	E10 Aufwendungen für Sach- und Dienstleistungen	688,64	1.000,00	1.000,00	1.000,00	1.000,00	1.000,00
	<i>Bem.: Instandsetzungen, Frostschutz, Vorsieb, Mulchen, etc.</i>							
539900	Sonstige Abschreibungen (K)	E11 Abschreibungen	162,00	162,00	161,00	161,00	161,00	161,00

Ergebnishaushalt nach Leistung und Konto 2022/2023

Leistung-Nr	Bezeichnung		Rechng.-Erg.					
Kontonr	Bezeichnung Konto (K) bzw. Buchungsstelle (B)	Gliederungsposition	Vorvorjahr 2020	Vorjahr 2021	Planjahr 2022	Planjahr 2023	Planjahr 2024	Planjahr 2025
	Bemerkung							
		Summe Aufwand:	8.754,29	9.101,00	9.269,00	9.432,00	9.597,00	9.765,00
		Gesamt 555901 Wirtschaftswege:	- 6.587,36	- 8.004,00	- 7.368,00	- 7.750,00	- 8.785,00	- 9.714,00
571501	AöR "Energiewelt Idarwald"							
574500	Zinsaufwendungen an den öffentlichen Bereich - an den öffentlichen Bereich - an Anstalten (K)	E18 Zinsaufwendungen und sonstige Finanzaufwendungen	638,71	800,00	500,00	500,00	500,00	500,00
	<i>Bem.: Verlustübernahmen AöR</i>							
		Summe Aufwand:	638,71	800,00	500,00	500,00	500,00	500,00
		Gesamt 571501 AöR "Energiewelt Idarwald":	- 638,71	- 800,00	- 500,00	- 500,00	- 500,00	- 500,00
573102	Mehrzweckhallen, Dorfgemeinschaftshäuser, Bürgerhäuser							
414490	Zuweisungen und Zuschüsse für laufende Zwecke - vom öffentlichen Bereich - vom sonstigen öffentlichen Bereich (K)	E2 Zuwendungen, allgemeine Umlagen und sonstige	2.114,93	1.050,00	1.849,00	1.631,00	761,00	
	<i>Bem.: Lohnkostenzuschuss Jobcenter für Aushilfskraft Gemeindearbeiter (10%)</i>							
415100	Erträge aus der Auflösung von Sonderposten aus Zuwendungen - Sonderposten aus Zuwendungen (K)	E2 Zuwendungen, allgemeine Umlagen und sonstige	5.224,36	5.224,00	5.224,00	5.224,00	5.224,00	5.224,00
432100	Entgelte für die Benutzung von öffentlichen Einrichtungen und für wirtschaftliche Dienstleistungen (K)	E4 Öffentlich-rechtliche Leistungsentgelte	998,16	3.000,00	2.500,00	2.500,00	2.500,00	2.500,00
	<i>Bem.: Gebühren für die Benutzung der Glückauf-Halle und des Gaststättenraumes.</i>							
442430	Kostenerstattungen und Kostenumlagen - vom öffentlichen Bereich - von Gemeinden und Gemeindeverbänden (K)	E6 Kostenerstattungen und Kostenumlagen	812,43	812,00	812,00	812,00	812,00	812,00
	<i>Bem.: Pauschale Entschädigung der Verbandsgemeinde für das FW-Gerätehaus</i>							
462900	Sonstige Erträge (B)	E7 Sonstige laufende Erträge	15,00	500,00	50,00	50,00	50,00	50,00
	<i>Bem.: Provisionen Getränkeumsatz + Taback Brück</i>							
481000	Erträge aus internen Leistungsbeziehungen (K)	E22a Erträge aus internen Leistungsbeziehungen	4.635,84	5.700,00	7.400,00	7.500,00	7.600,00	7.700,00
	<i>Bem.: Umbuchung Anteil Bewirtschaftungskosten vom Kindergarten: 50% Heizöl, 50% Abfallgebühren, 33,33% Wasser/Kanal + Steuern sowie 15% Gebäudeversicherung</i>							
		Summe Ertrag:	13.800,72	16.286,00	17.835,00	17.717,00	16.947,00	16.286,00
502210	Dienstbezüge und dergleichen - Arbeitnehmer - Vergütungen (K)	E9 Personal- und Versorgungsaufwendungen	11.008,35	12.231,00	11.545,00	11.776,00	12.012,00	12.252,00
	<i>Bem.: Lohnkosten Gemeindearbeiter (10%) und Aushilfskraft zur Betreuung der Halle</i>							
502220	Dienstbezüge und dergleichen - Arbeitnehmer - Leistungszulagen (K)	E9 Personal- und Versorgungsaufwendungen	199,57	101,00	218,00	222,00	226,00	230,00

Ergebnishaushalt nach Leistung und Konto 2022/2023

Leistung-Nr	Bezeichnung		Rechng.-Erg.					
Kontonr	Bezeichnung Konto (K) bzw. Buchungsstelle (B)	Gliederungsposition	Vorvorjahr 2020	Vorjahr 2021	Planjahr 2022	Planjahr 2023	Planjahr 2024	Planjahr 2025
	Bemerkung							
503200	Beiträge zu Versorgungskassen - Arbeitnehmer (K)	E9 Personal- und Versorgungsaufwendungen	851,07	984,00	895,00	913,00	931,00	949,00
504200	Beiträge zur gesetzlichen Sozialversicherung - Arbeitnehmer (K)	E9 Personal- und Versorgungsaufwendungen	2.623,32	2.933,00	2.796,00	2.852,00	2.909,00	2.967,00
509000	Pauschalierte Lohnsteuer (K)	E9 Personal- und Versorgungsaufwendungen	97,92	3,00	106,00	109,00	111,00	113,00
523100	Unterhaltung (keine Steuer) (K)	E10 Aufwendungen für Sach- und Dienstleistungen	1.323,38	1.000,00	1.000,00	1.000,00	1.000,00	1.000,00
	<i>Bem.: Unterhaltung Glückaufhalle</i>							
523200	Bewirtschaftung (keine Steuer) (K)	E10 Aufwendungen für Sach- und Dienstleistungen	15.424,57	19.000,00	25.000,00	25.250,00	25.500,00	25.750,00
	<i>Bem.: Strom, Heizöl, Wasser/Kanal, Abfallgebühren, Gebäudeversicherung, Grundsteuer, Reinigungsmittel, etc.</i>							
523800	Geringwertige Geräte, Ausrüstungs- und sonstige Gebrauchsgegenstände (keine Steuer) (K)	E10 Aufwendungen für Sach- und Dienstleistungen		500,00	500,00	500,00	500,00	500,00
	<i>Bem.: GWG's</i>							
523900	Getränkeeinkauf (K)	E10 Aufwendungen für Sach- und Dienstleistungen	432,87	100,00	200,00	200,00	200,00	200,00
	<i>Bem.: Getränkeeinkauf</i>							
539900	Sonstige Abschreibungen (K)	E11 Abschreibungen	6.363,83	6.412,00	6.494,00	6.494,00	6.494,00	6.494,00
563100	Geschäftsaufwendungen - Büromaterial und sonstige Geschäftsaufwendungen (K)	E14 Sonstige laufende Aufwendungen	662,16	700,00	700,00	700,00	700,00	700,00
	<i>Bem.: Rundfunkgebühren und Telefongebühren</i>							
565120	Verluste aus dem Abgang von Gegenständen des Anlagevermögens - Sachanlagen (K)	E14 Sonstige laufende Aufwendungen	1.079,73					
	<i>Bem.: 2020: Vollabgang versch. Wirtschaftsgüter, da AHK unter 800 € netto</i>							
	Summe Aufwand:		40.066,77	43.964,00	49.454,00	50.016,00	50.583,00	51.155,00
	Gesamt 573102 Mehrzweckhallen, Dorfgemeinschaftshäuser, Bürgerhäuser :		- 26.266,05	- 27.678,00	- 31.619,00	- 32.299,00	- 33.636,00	- 34.869,00
611001	Steuern, allgemeine Zuweisungen, allgemeine Umlagen							
401100	Grundsteuer A (K)	E1 Steuern und ähnliche Abgaben	3.022,00	3.000,00	3.050,00	3.050,00	3.050,00	3.050,00
	<i>Bem.: Land- und forstwirtschaftliche Grundstücke (Hebessatz 385%)</i>							
401200	Grundsteuer B (K)	E1 Steuern und ähnliche Abgaben	87.632,29	98.500,00	89.000,00	89.500,00	90.000,00	90.500,00
	<i>Bem.: Bebaute und unbebaute Grundstücke Ortslage (Hebesatz 385%)</i>							

Ergebnishaushalt nach Leistung und Konto 2022/2023

Leistung-Nr	Bezeichnung		Rechng.-Erg.					
Kontonr	Bezeichnung Konto (K) bzw. Buchungsstelle (B)	Gliederungsposition	Vorvorjahr 2020	Vorjahr 2021	Planjahr 2022	Planjahr 2023	Planjahr 2024	Planjahr 2025
	Bemerkung							
401310	Gewerbesteuer - Gewerbesteuerzahlungen laufendes Jahr (K)	E1 Steuern und ähnliche Abgaben	85.469,79	60.000,00	125.000,00	127.500,00	130.000,00	132.500,00
	<i>Bem.: Hebesatz: 405%</i>							
402100	Gemeindeanteil an der Einkommensteuer (K)	E1 Steuern und ähnliche Abgaben	332.452,57	368.800,00	378.457,00	393.313,00	410.768,00	427.296,00
	<i>Bem.: 2022: 2.038 Mio. €, 2023: 2.118 Mio. € x Schlüssel 0,0001857 (gilt von 2021'-2023, bisher 0,0001833)</i>							
402200	Gemeindeanteil an der Umsatzsteuer (K)	E1 Steuern und ähnliche Abgaben	41.155,90	40.904,00	28.011,00	28.892,00	29.420,00	29.949,00
	<i>Bem.: 2022: 318 Mio. , 2023: 328 Mio. € x Schlüssel 0,000088085 (gilt von 2021-2023, bisher 0,000112067)</i>							
403300	Hundesteuer (K)	E1 Steuern und ähnliche Abgaben	6.642,00	6.100,00	8.500,00	8.500,00	8.500,00	8.500,00
	<i>Bem.: 1. Hund = 72 € (79 Stück), 2. Hund = 96 € (20 Stück), weitere Hunde = 144 € (6 Stück), 1 steuerermäßigter Hund und 4 steuerfreie Hunde = insgesamt 110 Hunde</i>							
405210	vom Land - Familienleistungsausgleich (K)	E1 Steuern und ähnliche Abgaben	34.620,57	38.310,00	39.183,00	41.411,00	42.525,00	43.454,00
	<i>Bem.: 2022: 211 Mio. €, 2023: 223 Mio. € x Schlüssel 0,0001857 (wie bei Einkommensteuer)</i>							
411110	vom Land - Schlüsselzuweisung A (K)	E2 Zuwendungen, allgemeine Umlagen und sonstige	202.423,00	178.514,00	126.023,00	154.837,00	138.302,00	120.658,00
	<i>Bem.: Schwellenwert 2022 lt. HH-Rundschreiben vom 02.11.2021 = 933,61 €</i>							
413200	Sonstige allgemeine Zuweisungen - vom Land (K)	E2 Zuwendungen, allgemeine Umlagen und sonstige	94.249,00					
	<i>Bem.: 2020 + 2021: Gewerbesteuerkompensationsmittel</i>							
		Summe Ertrag:	887.667,12	794.128,00	797.224,00	847.003,00	852.565,00	855.907,00
543100	Gewerbesteuerumlage (K)	E12 Zuwendungen, Umlagen und sonstige Transferaufwendungen	7.516,83	5.185,00	10.802,00	11.019,00	11.235,00	11.451,00
	<i>Bem.: Gewerbesteuerumlage. Umlagesatz ab 2020 = 35%. Berechnung 2020 = 50.000 € Gewerbesteuererinnahme : Hebesatz 405 v.H. x Umlage 35% = 4.321 €.</i>							
544210	Allgemeine Umlagen an Gemeindeverbände - Landkreise (K)	E12 Zuwendungen, Umlagen und sonstige Transferaufwendungen	334.187,00	341.509,00	347.828,00	349.570,00	351.316,00	353.069,00
	<i>Bem.: Kreisumlage (vorauss. 45%).</i>							
544230	Allgemeine Umlagen an Gemeindeverbände - Verbandsgemeinden (K)	E12 Zuwendungen, Umlagen und sonstige Transferaufwendungen	264.030,00	265.618,00	274.807,00	276.184,00	277.564,00	278.948,00
	<i>Bem.: VG-Umlage (vorauss. 35%).</i>							
565510	Wertberichtigungen zu Forderungen - Einzelwertberichtigung (K)	E14 Sonstige laufende Aufwendungen	641,69					
	<i>Bem.: 2020: Ausbuchung Gewerbesteuern und Grundsteuern aus 1998 bzw. 2005+2006 wegen Uneinbringlichkeit</i>							

Ergebnishaushalt nach Leistung und Konto 2022/2023

Leistung-Nr	Bezeichnung		Rechng.-Erg.					
Kontonr	Bezeichnung Konto (K) bzw. Buchungsstelle (B)	Gliederungsposition	Vorvorjahr 2020	Vorjahr 2021	Planjahr 2022	Planjahr 2023	Planjahr 2024	Planjahr 2025
	Bemerkung							
		Summe Aufwand:	606.375,52	612.312,00	633.437,00	636.773,00	640.115,00	643.468,00
		Gesamt 611001 Steuern, allgemeine Zuweisungen, allgemeine Umlagen:	281.291,60	181.816,00	163.787,00	210.230,00	212.450,00	212.439,00
612001	Sonstige allgemeine Finanzwirtschaft							
418500	Schuldendiensthilfen vom privaten Bereich - von privaten Unternehmen (K)	E2 Zuwendungen, allgemeine Umlagen und sonstige	84,45		83,00			
	<i>Bem.: Getränkegutschrift / Bonusabrechnung (zur Tilgung des zinslosen NGS-Darlehens)</i>							
474100	Erträge aus Beteiligungen ohne assoziierte Unternehmen (K)	E17 Zinserträge und sonstige Finanzerträge	4,21	10,00	10,00	10,00	10,00	10,00
	<i>Bem.: Zuschreibung Dividende für den Geschäftsanteil bei der Volksbank Hunsrück eG.</i>							
479200	Sonstige Zinsen und ähnliche Erträge - Vollverzinsung aus Gewerbesteuer (§ 233a AO) (K)	E17 Zinserträge und sonstige Finanzerträge	3.947,00	500,00	500,00	500,00	500,00	500,00
	<i>Bem.: Zinserträge aus Gewerbesteuervollverzinsung § 233a AO</i>							
		Summe Ertrag:	4.035,66	510,00	593,00	510,00	510,00	510,00
565510	Wertberichtigungen zu Forderungen - Einzelwertberichtigung (K)	E14 Sonstige laufende Aufwendungen	14,00					
	<i>Bem.: 2020: Ausbuchung Gewerbesteuerzinsen aus 2005 wg. Uneinbringlichkeit</i>							
575110	Zinsaufwendungen an den inländischen Geldmarkt - an inländische Kreditinstitute - an Banken (K)	E18 Zinsaufwendungen und sonstige Finanzaufwendungen	5.342,02	5.042,00	4.731,00	4.408,00	4.075,00	3.729,00
	<i>Bem.: Darlehenszinsen DG Hyp</i>							
575190	Zinsaufwendungen an den inländischen Geldmarkt - an inländische Kreditinstitute - an sonstige inländische Kreditinstitute (K)	E18 Zinsaufwendungen und sonstige Finanzaufwendungen	2.698,90	2.577,00	2.454,00	2.325,00	2.201,00	2.095,00
	<i>Bem.: Darlehenszinsen KfW</i>							
579100	Sonstige Zinsen und sonstige Finanzaufwendungen - aus der Vollverzinsung der Gewerbesteuer (§ 233a AO) (K)	E18 Zinsaufwendungen und sonstige Finanzaufwendungen	506,00	500,00	500,00	500,00	500,00	500,00
	<i>Bem.: Zinsaufwendungen Gewerbesteuervollverzinsung § 233a AO</i>							
579900	Sonstige Zinsen und sonstige Finanzaufwendungen - Sonstige (K)	E18 Zinsaufwendungen und sonstige Finanzaufwendungen	2.690,99	300,00	1.000,00	1.000,00	1.000,00	1.000,00
	<i>Bem.: Sollzinsen für negative Geldmittelbestände</i>							
		Summe Aufwand:	11.251,91	8.419,00	8.685,00	8.233,00	7.776,00	7.324,00
	Gesamt 612001 Sonstige allgemeine Finanzwirtschaft:		- 7.216,25	- 7.909,00	- 8.092,00	- 7.723,00	- 7.266,00	- 6.814,00

Ergebnishaushalt nach Leistung und Konto 2022/2023

Leistung-Nr	Bezeichnung		Rechng.-Erg.					
Kontonr	Bezeichnung Konto (K) bzw. Buchungsstelle (B)	Gliederungsposition	Vorvorjahr 2020	Vorjahr 2021	Planjahr 2022	Planjahr 2023	Planjahr 2024	Planjahr 2025
Bemerkung								
		Ertrag Gesamt:	1.406.116,77	1.238.438,00	1.299.057,00	1.397.432,00	1.400.420,00	1.401.104,00
		Aufwand Gesamt:	1.305.763,07	1.223.853,00	1.339.870,00	1.409.540,00	1.421.133,00	1.434.367,00
		Gesamt:	100.353,70	14.585,00	- 40.813,00	- 12.108,00	- 20.713,00	- 33.263,00

Finanzhaushalt nach Leistung und Konto 2022/2023

Leistung-Nr	Bezeichnung			Rechng.-Erg. Vorvorjahr 2020	Vorjahr 2021	Planjahr 2022	Planjahr 2023	Planjahr 2024	Planjahr 2025
Kontonr	Bezeichnung Konto (K) bzw. Buchungsstelle (B)	Massnahme	Gliederungsposition						
	Bemerkung								
111001	Verwaltungssteuerung								
701100	Bürgermeister (K)		F9 Personal- und Versorgungsauszahlungen	10.668,00	10.688,00	10.688,00	10.688,00	10.688,00	10.688,00
	<i>Bem.: Aufwandsentschädigung OB</i>								
701200	Beigeordnete (K)		F9 Personal- und Versorgungsauszahlungen	2.651,30	4.000,00	4.000,00	4.000,00	4.000,00	4.000,00
	<i>Bem.: Vertretung OB (1.000 €) und Aufwandsentschädigung 2. Ortsbeigeordnete für die Übertragung des Geschäftsbereiches "Tourismus" (mtl. 250 €)</i>								
711300	ehrenamtlich Tätige -Versorgungsauszahlungen- (K)		F9 Personal- und Versorgungsauszahlungen	4.586,00	6.816,00	6.816,00	6.816,00	6.816,00	8.616,00
	<i>Bem.: Ehrensold Altbürgermeister</i>								
763900	Sonstige (K)		F14 Sonstige laufende Auszahlungen	436,20	500,00	500,00	500,00	500,00	500,00
	<i>Bem.: Verzehr anl. von Sitzungen bzw. Jahresabschlussessen des Ortsgemeinderates</i>								
769200	Verfüungsmittel (K)		F14 Sonstige laufende Auszahlungen		100,00	100,00	100,00	100,00	100,00
	<i>Bem.: Mittel zur freien Verfügung der Ortsbürgermeisterin</i>								
769300	Repräsentationen (K)		F14 Sonstige laufende Auszahlungen	233,31	500,00	500,00	500,00	500,00	500,00
	<i>Bem.: Ehrengaben anl. von Geburtstagen, Goldenen Hochzeiten, Jubiläen, etc.</i>								
769310	Sonstige laufende Auszahlungen - Pflege partnerschaftlicher Beziehungen (K)		F14 Sonstige laufende Auszahlungen		200,00	200,00	200,00	200,00	200,00
	<i>Bem.: Aufwendungen anl. der Partnerschaft mit der Partnergemeinde Fischbach (Saar)</i>								
			Summe Auszahlungen:	18.574,81	22.804,00	22.804,00	22.804,00	22.804,00	24.604,00
			Gesamt 111001 Verwaltungssteuerung:	- 18.574,81	- 22.804,00	- 22.804,00	- 22.804,00	- 22.804,00	- 24.604,00
114001	Zentrale Dienste								
614490	Zuweisungen und Zuschüsse für laufende Zwecke - vom öffentlichen Bereich - vom sonstigen öffentlichen Bereich (K)		F2 Zuwendungen, allgemeine Umlagen und sonstige Transfereinzahlungen	21.124,90	523,00	924,00	816,00	381,00	
	<i>Bem.: Lohnkostenzuschuss Jobcenter für Aushilfskraft Gemeindearbeiter (5%)</i>								
641900	Privatrechtliche Leistungsentgelte - Sonstige privatrechtliche Leistungsentgelte (K)		F5 Privatrechtliche Leistungsentgelte		100,00	100,00	100,00	100,00	100,00
	<i>Bem.: Erstattungen von Privatpersonen für Mulcharbeiten durch die Ortsgemeinde bzw. Benutzungsgebühren gemeindlicher Anhänger.</i>								
			Summe Einzahlungen:	21.124,90	623,00	1.024,00	916,00	481,00	100,00

Finanzhaushalt nach Leistung und Konto 2022/2023

Leistung-Nr	Bezeichnung			Rechng.-Erg. Vorvorjahr 2020	Vorjahr 2021	Planjahr 2022	Planjahr 2023	Planjahr 2024	Planjahr 2025
Kontonr	Bezeichnung Konto (K) bzw. Buchungsstelle (B)	Massnahme	Gliederungsposition						
	Bemerkung								
702210	Dienstbezüge und dergleichen - Arbeitnehmer - Vergütungen (K)		F9 Personal- und Versorgungsauszahlungen	3.048,70	3.056,00	3.112,00	3.174,00	3.237,00	3.302,00
	<i>Bem.: Lohnkosten Gemeindearbeiter (5%)</i>								
702220	Dienstbezüge und dergleichen - Arbeitnehmer - Leistungszulagen (K)		F9 Personal- und Versorgungsauszahlungen	46,58	51,00	59,00	60,00	61,00	62,00
703200	Beiträge zu Versorgungskassen - Arbeitnehmer (K)		F9 Personal- und Versorgungsauszahlungen	235,69	237,00	241,00	246,00	251,00	256,00
704200	Beiträge zur gesetzlichen Sozialversicherung - Arbeitnehmer (K)		F9 Personal- und Versorgungsauszahlungen	620,88	625,00	642,00	655,00	668,00	682,00
723200	Bewirtschaftung (keine Steuer) (K)		F10 Auszahlungen für Sach- und Dienstleistungen	2.182,43	2.000,00	1.500,00	1.500,00	1.500,00	1.500,00
	<i>Bem.: Abfallentsorgung Remondis, Ortslage und Grube Herrenberg. Am Jahresende Aufteilung zentrale Dienste = 80% und Grube Herrenberg = 20%, davon Grube 1/3 und Kiosk 2/3).</i>								
723500	Fahrzeugunterhaltung - Wartungs- und Instandsetzungskosten (sowie Betriebs- und Schmierstoffe) (K)		F10 Auszahlungen für Sach- und Dienstleistungen	5.258,40	5.800,00	6.350,00	6.400,00	6.450,00	6.500,00
	<i>Bem.: Kraftstoffe, Reparaturen, Kfz.Versicherung und Steuer Gemeindetraktor</i>								
723600	Unterhaltung der Maschinen und technischen Anlagen (K)		F10 Auszahlungen für Sach- und Dienstleistungen	921,25	350,00	1.000,00	1.000,00	1.000,00	1.000,00
	<i>Bem.: Rasenmäher, Freischneider, Heckenschere, etc.</i>								
723800	Geringwertige Geräte, Ausrüstungs- und sonstige Gebrauchsgegenstände (keine Steuer) (K)		F10 Auszahlungen für Sach- und Dienstleistungen	727,08	750,00	750,00	750,00	750,00	750,00
	<i>Bem.: GWG's, Verbrauchsmaterial Bauhof, Sicherheitsbekleidung Gemeindearbeiter, etc.</i>								
724900	sonstige Auszahlungen für Sachleistungen (K)		F10 Auszahlungen für Sach- und Dienstleistungen	110,15					
	<i>Bem.: 2020: Corona-Aufwendungen</i>								
762500	Auszahlungen für die Inanspruchnahme von Rechten und Diensten - Sachverständigen-, Gerichts- und ähnliche Aufwendungen (K)		F14 Sonstige laufende Auszahlungen	650,58					
	<i>Bem.: 2020: Kostenrechnungen für einen Rechtsstreit</i>								

Finanzhaushalt nach Leistung und Konto 2022/2023

Leistung-Nr	Bezeichnung			Rechng.-Erg. Vorvorjahr 2020	Vorjahr 2021	Planjahr 2022	Planjahr 2023	Planjahr 2024	Planjahr 2025
Kontonr	Bezeichnung Konto (K) bzw. Buchungsstelle (B)	Massnahme	Gliederungsposition						
	Bemerkung								
763100	Geschäftsaufwendungen - Büromaterial und sonstige Geschäftsaufwendungen (K)		F14 Sonstige laufende Auszahlungen	527,53	1.500,00	500,00	500,00	500,00	500,00
	<i>Bem.: Büromaterial, Fachliteratur, Porto, Handygebühren, Internetgebühren, etc.</i>								
764190	Versicherungsbeiträge - Sonstige Versicherungen (K)		F14 Sonstige laufende Auszahlungen	2.586,75	4.400,00	2.650,00	2.675,00	2.700,00	2.725,00
	<i>Bem.: Haftpflichtversicherung, Unfallkasse sowie Versicherung Permanenter Wanderweg</i>								
764200	Beiträge zu Wirtschaftsverbänden, Berufsvertretungen und Vereinen (K)		F14 Sonstige laufende Auszahlungen	1.080,83	1.250,00	1.100,00	1.100,00	1.100,00	1.100,00
	<i>Bem.: Mitgliedsbeiträge GSfB, KAV, Regionalbündnis Soonwald-Nahe, DVV und HSB</i>								
785600	Auszahlungen für Sachanlagen - Auszahlungen für Fahrzeuge, Maschinen und technische Anlagen (K)	9 Erwerb von Fahrzeugen, Maschinen und technischen Anlagen	F29 Auszahlungen für Sachanlagen			8.400,00			
	<i>Bem.: Kauf eines Dreiseitenkippers gem. Beschluss OG-Rat vom 26.08.2021</i>								
			Summe Auszahlungen:	17.996,85	20.019,00	26.304,00	18.060,00	18.217,00	18.377,00
			Gesamt 114001 Zentrale Dienste:	3.128,05	- 19.396,00	- 25.280,00	- 17.144,00	- 17.736,00	- 18.277,00
116201	Zahlungsabwicklung (Verrechnung VG)								
694440	Aufnahme von Krediten zur Liquiditätssicherung - bei der Verbandsgemeinde (Aufnahme Verbindlichkeiten) (K)		F39a Einzahlungen Verbindlichkeiten Einheitskasse			71.874,00		11.627,00	24.676,00
	<i>Bem.: Aufnahme Liquiditätskredit bei der Verbandsgemeinde Herrstein-Rhaunen</i>								
699300	Durchlaufende Gelder, ungeklärte Zahlungsvorgänge - Ungeklärte Zahlungseingänge (K)		F41a Einzahlungen durchlaufende Gelder	16.779,66					
			Summe Einzahlungen:	16.779,66		71.874,00		11.627,00	24.676,00
794430	Tilgung von Krediten zur Liquiditätssicherung - bei der Verbandsgemeinde (Tilgung von Verbindlichkeiten) (K)		F39b Auszahlungen Verbindlichkeiten Einheitskasse	217.781,27	27.834,00		2.490,00		
	<i>Bem.: Tilgung Liquiditätskredit bei der Verbandsgemeinde Herrstein-Rhaunen.</i>								
799300	Durchlaufende Gelder, ungeklärte Zahlungsvorgänge - Ungeklärte Zahlungseingänge (K)		F41b Auszahlungen durchlaufende Gelder	16.779,66					
			Summe Auszahlungen:	234.560,93	27.834,00		2.490,00		
			Gesamt 116201 Zahlungsabwicklung (Verrechnung VG):	- 217.781,27	- 27.834,00	71.874,00	- 2.490,00	11.627,00	24.676,00

Finanzhaushalt nach Leistung und Konto 2022/2023

Leistung-Nr	Bezeichnung			Rechng.-Erg. Vorvorjahr 2020	Vorjahr 2021	Planjahr 2022	Planjahr 2023	Planjahr 2024	Planjahr 2025
Kontonr	Bezeichnung Konto (K) bzw. Buchungsstelle (B)	Massnahme	Gliederungsposition						
	Bemerkung								
121201	Wahlen und sonstige Abstimmungen								
642420	Kostenerstattungen, Kostenumlagen - vom öffentlichen Bereich - vom Land (K)		F6 Kostenerstattungen und Kostenumlagen		200,00			500,00	500,00
	<i>Bem.: Kostenerstattungen vom Land für die Durchführung von Wahlen.</i>								
			Summe Einzahlungen:		200,00			500,00	500,00
763100	Geschäftsaufwendungen - Büromaterial und sonstige Geschäftsaufwendungen (K)		F14 Sonstige laufende Auszahlungen		400,00			500,00	500,00
	<i>Bem.: Durchführung von Wahlen</i>								
			Summe Auszahlungen:		400,00			500,00	500,00
			Gesamt 121201 Wahlen und sonstige Abstimmungen:		- 200,00				
252101	Besuchergrube Herrenberg, Fossilienmuseum und Keltensiedlung Altburg								
614420	Zuweisungen und Zuschüsse für laufende Zwecke - vom öffentlichen Bereich - vom Land (K)		F2 Zuwendungen, allgemeine Umlagen und sonstige Transfereinzahlungen			11.460,00			
	<i>Bem.: LEADER Förderung Strategiekonzept (vorauss. 60%)</i>								
614430	Zuweisungen und Zuschüsse für laufende Zwecke - vom öffentlichen Bereich - von Gemeinden und Gemeindeverbänden (K)		F2 Zuwendungen, allgemeine Umlagen und sonstige Transfereinzahlungen	8.300,00	8.900,00	12.500,00	12.500,00	12.500,00	12.500,00
	<i>Bem.: Jährlicher Zuschuss von der VG Herrstein-Rhaunen</i>								
614490	Zuweisungen und Zuschüsse für laufende Zwecke - vom öffentlichen Bereich - vom sonstigen öffentlichen Bereich (K)		F2 Zuwendungen, allgemeine Umlagen und sonstige Transfereinzahlungen		836,00	1.479,00	1.305,00	609,00	
	<i>Bem.: Lohnkostenzuschuss Jobcenter für Aushilfskraft Gemeindearbeiter (8%)</i>								
632100	Entgelte für die Benutzung von öffentlichen Einrichtungen und für wirtschaftliche Dienstleistungen (K)		F4 Öffentlich-rechtliche Leistungsentgelte	8.847,70	25.000,00	5.000,00	5.000,00	5.000,00	5.000,00
	<i>Bem.: Eintrittsgelder Altburg + Museum (Besuchergrube ist bis auf Weiteres geschlossen)</i>								
632200	Entgelte allgemein (für Abfallentsorgung, Straßenreinigung, Parkgebühren, etc.) (K)		F4 Öffentlich-rechtliche Leistungsentgelte			500,00	1.000,00	1.000,00	1.000,00
	<i>Bem.: Einnahmen aus Parkgebühren</i>								

Finanzhaushalt nach Leistung und Konto 2022/2023

Leistung-Nr	Bezeichnung			Rechng.-Erg. Vorvorjahr 2020	Vorjahr 2021	Planjahr 2022	Planjahr 2023	Planjahr 2024	Planjahr 2025
Kontonr	Bezeichnung Konto (K) bzw. Buchungsstelle (B)	Massnahme	Gliederungsposition						
	Bemerkung								
681420	Investitionszuwendungen - vom öffentlichen Bereich - von dem Land (K)	12 Sicherungsmaßnahmen im Bergwerk Herrenberg	F24 Einzahlungen aus Investitionszuwendungen						
	<i>Bem.: Zuwendung aus dem I-Stock für die Sicherungsmaßnahme im Besucherbergwerk Herrenberg (2019: Nachbewilligung für Mehrkosten).</i>								
			Summe Einzahlungen:	17.147,70	34.736,00	30.939,00	19.805,00	19.109,00	18.500,00
702210	Dienstbezüge und dergleichen - Arbeitnehmer - Vergütungen (K)		F9 Personal- und Versorgungsauszahlungen	17.221,73	24.473,00	18.000,00	18.300,00	18.600,00	18.900,00
	<i>Bem.: Lohnkosten Gemeindearbeiter (8%) sowie Löhne Saisonarbeiter und Aushilfskräfte</i>								
702220	Dienstbezüge und dergleichen - Arbeitnehmer - Leistungszulagen (K)		F9 Personal- und Versorgungsauszahlungen	93,18	81,00	94,00	96,00	98,00	100,00
703200	Beiträge zu Versorgungskassen - Arbeitnehmer (K)		F9 Personal- und Versorgungsauszahlungen	1.091,61	787,00	1.200,00	1.220,00	1.240,00	1.260,00
704200	Beiträge zur gesetzlichen Sozialversicherung - Arbeitnehmer (K)		F9 Personal- und Versorgungsauszahlungen	3.637,83	5.692,00	4.560,00	4.636,00	4.712,00	4.788,00
709000	Pauschalierte Lohnsteuer (K)		F9 Personal- und Versorgungsauszahlungen	747,53	2,00	240,00	244,00	248,00	252,00
723100	Unterhaltung (keine Steuer) (K)		F10 Auszahlungen für Sach- und Dienstleistungen	664,82	2.500,00	2.500,00	2.500,00	2.500,00	2.500,00
	<i>Bem.: Besuchergrube, Altburg, Fossilienmuseum</i>								
723200	Bewirtschaftung (keine Steuer) (K)		F10 Auszahlungen für Sach- und Dienstleistungen	8.117,29	7.300,00	5.000,00	5.100,00	5.200,00	5.300,00
	<i>Bem.: Strom (2/3-Anteil Grube), Wasser/Kanal (3/4-Anteil Grube), Wartung/Inspektion Alarmanlage (2/3-Anteil Grube), 20%-Anteil Abfallgebühren Remondis (davon 1/3-Anteil Grube), Gebäudeversicherung, etc.</i>								
723800	Geringwertige Geräte, Ausrüstungs- und sonstige Gebrauchsgegenstände (keine Steuer) (K)		F10 Auszahlungen für Sach- und Dienstleistungen	107,97	100,00	800,00	100,00	100,00	100,00
	<i>Bem.: Reparatur und Anschaffung GwG's. 2022: inkl. Kauf Parkscheinautomat für Besucherparkplatz</i>								
762500	Auszahlungen für die Inanspruchnahme von Rechten und Diensten - Sachverständigen-, Gerichts- und ähnliche Aufwendungen (K)		F14 Sonstige laufende Auszahlungen	493,14	500,00	500,00	500,00	500,00	500,00
	<i>Bem.: Steuerberaterkosten (50% Grube)</i>								
762590	Sachverständigen-, Gerichts- und ähnliche Auszahlungen - Sonstige (K)		F14 Sonstige laufende Auszahlungen			22.729,00			
	<i>Bem.: Erstellung eines Strategiekonzeptes für die zukünftige touristische Entwicklung</i>								

Finanzhaushalt nach Leistung und Konto 2022/2023

Leistung-Nr	Bezeichnung			Rechng.-Erg. Vorvorjahr 2020	Vorjahr 2021	Planjahr 2022	Planjahr 2023	Planjahr 2024	Planjahr 2025
Kontonr	Bezeichnung Konto (K) bzw. Buchungsstelle (B)	Massnahme	Gliederungsposition						
	Bemerkung								
763600	Geschäftsauszahlungen - Öffentlichkeitsarbeit (K)		F14 Sonstige laufende Auszahlungen		750,00	725,00	350,00	350,00	350,00
	<i>Bem.: Werbekosten (75% Grube), 2022 inkl. neue Flyer</i>								
764190	Versicherungsbeiträge - Sonstige Versicherungen (K)		F14 Sonstige laufende Auszahlungen	64,26	85,00	65,00	65,00	65,00	65,00
	<i>Bem.: Haftpflichtversicherung (4/5-Anteil Grube)</i>								
764200	Beiträge zu Wirtschaftsverbänden, Berufsvertretungen und Vereinen (K)		F14 Sonstige laufende Auszahlungen	210,00	210,00	210,00	210,00	210,00	210,00
	<i>Bem.: Mitgliedsbeiträge Museumsverband Rheinland-Pfalz (60 €) und an Kelten Welten (150 €).</i>								
			Summe Auszahlungen:	32.449,36	42.480,00	56.623,00	33.321,00	33.823,00	34.325,00
	Gesamt 252101 Besuchergrube Herrenberg, Fossilienmuseum und Keltensiedlung Altburg:			- 15.301,66	- 7.744,00	- 25.684,00	- 13.516,00	- 14.714,00	- 15.825,00
252901	Kiosk und Aufenthaltsräume an der Grube Herrenberg								
614490	Zuweisungen und Zuschüsse für laufende Zwecke - vom öffentlichen Bereich - vom sonstigen öffentlichen Bereich (K)		F2 Zuwendungen, allgemeine Umlagen und sonstige Transfereinzahlungen		219,00	370,00	326,00	152,00	
	<i>Bem.: Lohnkostenzuschuss Jobcenter für Aushilfskraft Gemeindearbeiter (2%)</i>								
641103	Einzahlungen aus Verkäufen von Vorräten (7%) (K)		F5 Privatrechtliche Leistungsentgelte	5.168,83	4.500,00	3.000,00	3.000,00	3.000,00	3.000,00
	<i>Bem.: Erlöse aus dem Verkauf von Eis und Karten (7% MwSt).</i>								
641105	Einzahlungen aus Verkäufen von Vorräten (19%) (K)		F5 Privatrechtliche Leistungsentgelte	18.018,42	25.000,00	12.000,00	12.000,00	12.000,00	12.000,00
	<i>Bem.: Verkaufserlöse Speisen, Getränke und Souvenirs (19%).</i>								
641205	Mieten und Pachten (19%) (K)		F5 Privatrechtliche Leistungsentgelte	131,91	100,00	100,00	100,00	100,00	100,00
	<i>Bem.: Mieten Gaststättenraum und Grillhütte</i>								
664301	Einzahlung Umsatzsteuer 7% (K)		F7 Sonstige laufende Einzahlungen	29,65					
664302	Einzahlung Umsatzsteuer 19% (K)		F7 Sonstige laufende Einzahlungen	701,15					
664304	Einzahlung Umsatzsteuer 16% (K)		F7 Sonstige laufende Einzahlungen	2.292,49					
664305	Einzahlung Umsatzsteuer 5% (K)		F7 Sonstige laufende Einzahlungen	243,86					
699500	Durchlaufende Gelder, ungeklärte Zahlungsvorgänge - USt-Vorauszahlungen lfd. Jahr (K)		F41a Einzahlungen durchlaufende Gelder	248,13					

Finanzhaushalt nach Leistung und Konto 2022/2023

Leistung-Nr	Bezeichnung			Rechng.-Erg. Vorvorjahr 2020	Vorjahr 2021	Planjahr 2022	Planjahr 2023	Planjahr 2024	Planjahr 2025
Kontonr	Bezeichnung Konto (K) bzw. Buchungsstelle (B)	Massnahme	Gliederungsposition						
	Bemerkung								
			Summe Einzahlungen:	26.834,44	29.819,00	15.470,00	15.426,00	15.252,00	15.100,00
702210	Dienstbezüge und dergleichen - Arbeitnehmer - Vergütungen (K)		F9 Personal- und Versorgungsauszahlungen		6.118,00	4.500,00	4.575,00	4.650,00	4.725,00
	<i>Bem.: Lohnkosten Gemeindearbeiter (2%) sowie Löhne Saisonarbeiter und Aushilfskräfte</i>								
702220	Dienstbezüge und dergleichen - Arbeitnehmer - Leistungszulagen (K)		F9 Personal- und Versorgungsauszahlungen		20,00	24,00	24,00	25,00	25,00
703200	Beiträge zu Versorgungskassen - Arbeitnehmer (K)		F9 Personal- und Versorgungsauszahlungen		197,00	300,00	305,00	310,00	315,00
704200	Beiträge zur gesetzlichen Sozialversicherung - Arbeitnehmer (K)		F9 Personal- und Versorgungsauszahlungen		1.423,00	1.140,00	1.159,00	1.178,00	1.197,00
709000	Pauschalierte Lohnsteuer (K)		F9 Personal- und Versorgungsauszahlungen		1,00	60,00	61,00	62,00	63,00
723105	Unterhaltung (19 %) (K)		F10 Auszahlungen für Sach- und Dienstleistungen	261,99	400,00	400,00	400,00	400,00	400,00
	<i>Bem.: Unterhaltung Kiosk</i>								
723200	Bewirtschaftung (keine Steuer) (K)		F10 Auszahlungen für Sach- und Dienstleistungen	605,22	375,00	650,00	670,00	690,00	710,00
	<i>Bem.: Gebäudeversicherung, Schmutzwassergebühren, Grundsteuer B</i>								
723203	Bewirtschaftung (7 %) (K)		F10 Auszahlungen für Sach- und Dienstleistungen	284,78	100,00	250,00	260,00	270,00	280,00
	<i>Bem.: Wassergeld</i>								
723205	Bewirtschaftung (19 %) (K)		F10 Auszahlungen für Sach- und Dienstleistungen	1.447,33	2.500,00	1.000,00	1.100,00	1.200,00	1.300,00
	<i>Bem.: Strom (1/3-Anteil Kiosk), Wartung/Inspektion Alarmanlage (1/3-Anteil Kiosk), 20%-Anteil Abfallentsorgung Remondis (davon 2/3-Anteil Kiosk), Gas, Toilettenpapier, Servietten, Reinigungsmittel, etc.</i>								
723805	Geringwertige Geräte, Ausstattungs-, Ausrüstungs- und sonstige Gebrauchsgegenstände (19%) (K)		F10 Auszahlungen für Sach- und Dienstleistungen	455,32	500,00	250,00	250,00	250,00	250,00
	<i>Bem.: GwG's</i>								
724400	Wareneingänge zum Weiterverkauf (ohne MwSt.) (B)		F10 Auszahlungen für Sach- und Dienstleistungen	713,80	850,00	300,00	300,00	300,00	300,00
	<i>Bem.: Wanderkarten, Bücher, Fossilien, Souvenirs, etc.</i>								

Finanzhaushalt nach Leistung und Konto 2022/2023

Leistung-Nr	Bezeichnung			Rechng.-Erg. Vorvorjahr 2020	Vorjahr 2021	Planjahr 2022	Planjahr 2023	Planjahr 2024	Planjahr 2025
Kontonr	Bezeichnung Konto (K) bzw. Buchungsstelle (B)	Massnahme	Gliederungsposition						
	Bemerkung								
724403	Wareneingänge zum Weiterverkauf (7% MwSt.) (B)		F10 Auszahlungen für Sach- und Dienstleistungen	4.811,16	7.650,00	4.000,00	4.000,00	4.000,00	4.000,00
	<i>Bem.: Lebensmittel, Eis, etc.</i>								
724405	Wareneingänge zum Weiterverkauf (19% MwSt.) (B)		F10 Auszahlungen für Sach- und Dienstleistungen	3.443,33	5.000,00	2.500,00	2.500,00	2.500,00	2.500,00
	<i>Bem.: Getränke, Tabakwaren, etc.</i>								
761200	Auszahlungen für Aus- und Fortbildung, Umschulung (K)		F14 Sonstige laufende Auszahlungen	64,73	500,00	100,00	100,00	100,00	100,00
	<i>Bem.: Aufwendungen für Fortbildungsveranstaltungen, z.B. Hygieneschulungen, etc.</i>								
762505	Auszahlungen für die Inanspruchnahme von Rechten und Diensten - Sachverständigen-, Gerichts- und ähnliche Auszahlungen (19%) (K)		F14 Sonstige laufende Auszahlungen	425,13	400,00	425,00	425,00	425,00	425,00
	<i>Bem.: Steuerberaterkosten (50% Kiosk)</i>								
763100	Geschäftsaufwendungen (ohne MwSt.) (B)		F14 Sonstige laufende Auszahlungen	45,41	150,00	60,00	60,00	60,00	60,00
	<i>Bem.: Rundfunkgebühren + Bankgebühren</i>								
763105	Geschäftsaufwendungen (19%) (B)		F14 Sonstige laufende Auszahlungen	870,00	1.800,00	800,00	800,00	800,00	800,00
	<i>Bem.: Büromaterial, Telefon/Internet, Zeitungsannonce + Werbung Altburgfestival</i>								
763605	Geschäftsaufwendungen - Öffentlichkeitsarbeit (19%) (K)		F14 Sonstige laufende Auszahlungen		400,00	225,00	100,00	100,00	100,00
	<i>Bem.: Werbekosten (25% Kiosk), 2022 inkl. neue Flyer</i>								
764190	Versicherungsbeiträge - Sonstige Versicherungen (K)		F14 Sonstige laufende Auszahlungen	16,07		16,00	16,00	16,00	16,00
	<i>Bem.: Haftpflichtversicherung (1/5-Anteil Kiosk)</i>								
765101	Auszahlung Vorsteuer 7% (K)		F14 Sonstige laufende Auszahlungen	105,83					
765102	Auszahlung Vorsteuer 19% (K)		F14 Sonstige laufende Auszahlungen	802,06					
765104	Auszahlung Vorsteuer 16% (K)		F14 Sonstige laufende Auszahlungen	575,10					
765105	Auszahlung Vorsteuer 5% (K)		F14 Sonstige laufende Auszahlungen	179,20					

Finanzhaushalt nach Leistung und Konto 2022/2023

Leistung-Nr	Bezeichnung			Rechng.-Erg. Vorvorjahr 2020	Vorjahr 2021	Planjahr 2022	Planjahr 2023	Planjahr 2024	Planjahr 2025
Kontonr	Bezeichnung Konto (K) bzw. Buchungsstelle (B)	Massnahme	Gliederungsposition						
	Bemerkung								
785710	Auszahlungen für Betriebs- und Geschäftsausstattung, Pflanzen und Tiere und geringwertige Vermögensgegenstände - Auszahlungen für bewegliche Sachen des Anlagevermögens oberhalb der Wertgrenze i.H.v. 800 Euro (K)	8 Erwerb von beweglichen Sachen des Anlagevermögens	F29 Auszahlungen für Sachanlagen	934,00					
Bem.:	2020: Kauf neue Registrierkasse								
799500	Durchlaufende Gelder, ungeklärte Zahlungsvorgänge - USt-Vorauszahlungen lfd. Jahr (K)		F41b Auszahlungen durchlaufende Gelder	1.720,09					
Summe Auszahlungen:				17.760,55	28.384,00	17.000,00	17.105,00	17.336,00	17.566,00
Gesamt 252901 Kiosk und Aufenthaltsräume an der Grube Herrenberg:				9.073,89	1.435,00	- 1.530,00	- 1.679,00	- 2.084,00	- 2.466,00
281001	Heimat- und sonstige Kulturpflege								
724900	sonstige Auszahlungen für Sachleistungen (K)		F10 Auszahlungen für Sach- und Dienstleistungen	21,14	350,00	400,00	400,00	400,00	400,00
Bem.:	Martinsbrezeln, Weihnachtsbeleuchtung, adventliches Dorffest und Umwelttag.								
Summe Auszahlungen:				21,14	350,00	400,00	400,00	400,00	400,00
Gesamt 281001 Heimat- und sonstige Kulturpflege:				- 21,14	- 350,00	- 400,00	- 400,00	- 400,00	- 400,00
365201	Kindergarten								
614410	Zuweisungen und Zuschüsse für laufende Zwecke - vom öffentlichen Bereich - vom Bund (K)		F2 Zuwendungen, allgemeine Umlagen und sonstige Transfereinzahlungen	5.647,80	1.500,00	100,00	300,00	300,00	300,00
Bem.:	BuT-Leistungen.								
614420	Zuweisungen und Zuschüsse für laufende Zwecke - vom öffentlichen Bereich - vom Land (K)		F2 Zuwendungen, allgemeine Umlagen und sonstige Transfereinzahlungen	67.855,75	69.400,00	125.600,00	157.344,00	160.025,00	162.400,00
Bem.:	Landeszuschuss zu den Personalkosten (44,7%)								
614430	Zuweisungen und Zuschüsse für laufende Zwecke - vom öffentlichen Bereich - von Gemeinden und Gemeindeverbänden (K)		F2 Zuwendungen, allgemeine Umlagen und sonstige Transfereinzahlungen	130.877,25	125.900,00	112.800,00	147.656,00	150.225,00	152.500,00
Bem.:	Kreiszuschüsse (Personalkosten ./ 12,5% Eigenanteil ./ Landeszuschuss)								

Finanzhaushalt nach Leistung und Konto 2022/2023

Leistung-Nr	Bezeichnung			Rechng.-Erg. Vorvorjahr 2020	Vorjahr 2021	Planjahr 2022	Planjahr 2023	Planjahr 2024	Planjahr 2025
Kontonr	Bezeichnung Konto (K) bzw. Buchungsstelle (B)	Massnahme	Gliederungsposition						
	Bemerkung								
614431	Zuweisungen und Zuschüsse für lfd. Zwecke - vom öffentlichen Bereich - von Gemeinden- und Gemeindeverbänden (Förderung vom Kreis) (K)		F2 Zuwendungen, allgemeine Umlagen und sonstige Transfereinzahlungen	1.400,00	1.300,00	565,00	820,00	860,00	900,00
	<i>Bem.: Erstattungen vom Kreis für Übergangsmaßnahmen KiTa / Grundschule.</i>								
614490	Zuweisungen und Zuschüsse für laufende Zwecke - vom öffentlichen Bereich - vom sonstigen öffentlichen Bereich (K)		F2 Zuwendungen, allgemeine Umlagen und sonstige Transfereinzahlungen		523,00	924,00	816,00	381,00	
	<i>Bem.: Lohnkostenzuschuss Jobcenter für Aushilfskraft Gemeindearbeiter (5%)</i>								
632100	Entgelte für die Benutzung von öffentlichen Einrichtungen und für wirtschaftliche Dienstleistungen (K)		F4 Öffentlich-rechtliche Leistungsentgelte			400,00	3.000,00	3.000,00	3.000,00
	<i>Bem.: Elternbeiträge für U2 Plätze</i>								
641400	Beteiligung Essenskosten (K)		F5 Privatrechtliche Leistungsentgelte	2.377,20	5.000,00	6.700,00	7.000,00	7.200,00	7.400,00
	<i>Bem.: Beteiligung Essenskosten.</i>								
642420	Kostenerstattungen, Kostenumlagen - vom öffentlichen Bereich - vom Land (K)		F6 Kostenerstattungen und Kostenumlagen	7.600,00					
	<i>Bem.: 2020 + 2021: Zuschuss Kita-Plus Projekt und Hygienepaket (100% Förderung)</i>								
			Summe Einzahlungen:	215.758,00	203.623,00	247.089,00	316.936,00	321.991,00	326.500,00
702210	Dienstbezüge und dergleichen - Arbeitnehmer - Vergütungen (K)		F9 Personal- und Versorgungsauszahlungen	177.375,09	175.382,00	195.331,00	275.075,00	279.215,00	283.420,00
	<i>Bem.: Vergütung Kindergartenpersonal sowie Lohnkosten Gemeindearbeiter (5%)</i>								
702220	Dienstbezüge und dergleichen - Arbeitnehmer - Leistungszulagen (K)		F9 Personal- und Versorgungsauszahlungen	3.962,32	3.140,00	3.646,00	3.720,00	3.794,00	3.870,00
703200	Beiträge zu Versorgungskassen - Arbeitnehmer (K)		F9 Personal- und Versorgungsauszahlungen	15.725,45	13.671,00	14.462,00	20.710,00	21.020,00	21.336,00
704200	Beiträge zur gesetzlichen Sozialversicherung - Arbeitnehmer (K)		F9 Personal- und Versorgungsauszahlungen	37.162,98	37.356,00	40.037,00	57.343,00	58.207,00	59.084,00
706290	Personalnebenauszahlungen - Arbeitnehmer - Sonstige (K)		F9 Personal- und Versorgungsauszahlungen	88,96	183,00	47,00	47,00	47,00	47,00
709000	Pauschalierte Lohnsteuer (K)		F9 Personal- und Versorgungsauszahlungen	87,01	183,00	173,00	200,00	204,00	208,00

Finanzhaushalt nach Leistung und Konto 2022/2023

Leistung-Nr	Bezeichnung			Rechng.-Erg. Vorvorjahr 2020	Vorjahr 2021	Planjahr 2022	Planjahr 2023	Planjahr 2024	Planjahr 2025
Kontonr	Bezeichnung Konto (K) bzw. Buchungsstelle (B)	Massnahme	Gliederungsposition						
	Bemerkung								
723100	Unterhaltung (keine Steuer) (K)		F10 Auszahlungen für Sach- und Dienstleistungen	895,59	500,00	5.000,00	1.000,00	1.000,00	1.000,00
	<i>Bem.: Kindertagegebäude und Kindertageplatz (2022: Brandmeldeanlage)</i>								
723200	Bewirtschaftung (keine Steuer) (K)		F10 Auszahlungen für Sach- und Dienstleistungen	1.187,66	1.600,00	1.750,00	1.800,00	1.850,00	1.900,00
	<i>Bem.: Strom, Gebäudeversicherung, Reinigungsmittel, etc.</i>								
723800	Geringwertige Geräte, Ausrüstungs- und sonstige Gebrauchsgegenstände (keine Steuer) (K)		F10 Auszahlungen für Sach- und Dienstleistungen	1.279,38	2.000,00	1.500,00	1.500,00	1.500,00	1.500,00
	<i>Bem.: GwG's, Spielwaren, Bastelmaterial, Kinderbücher, etc.</i>								
723900	Getränkeeinkauf (K)		F10 Auszahlungen für Sach- und Dienstleistungen	95,80	100,00	150,00	200,00	250,00	300,00
	<i>Bem.: Getränke, Frühstück und sonstige Lebensmittel</i>								
724200	Essenskosten Kindergarten (K)		F10 Auszahlungen für Sach- und Dienstleistungen	3.486,70	6.500,00	6.900,00	7.200,00	7.400,00	7.600,00
	<i>Bem.: Essenskosten (nur Mittagsverpflegung DSG)</i>								
724900	sonstige Auszahlungen für Sachleistungen (K)		F10 Auszahlungen für Sach- und Dienstleistungen	7.777,13					
	<i>Bem.: 2020 + 2021: Kita-Plus-Projekt</i>								
729100	Sonstige Auszahlungen für Sachleistungen (K)		F10 Auszahlungen für Sach- und Dienstleistungen	5.048,85					
	<i>Bem.: 2020: Küchenprogramm</i>								
729200	Sonstige Auszahlungen für Dienstleistungen (K)		F10 Auszahlungen für Sach- und Dienstleistungen		1.300,00	950,00	400,00	500,00	600,00
	<i>Bem.: Aufwendungen für Übergangsmaßnahmen KiTa / Grundschule (Erstattung durch Kreis).</i>								
741900	Zuweisungen und Zuschüsse für laufende Zwecke - Sonstige (K)		F12 Zuwendungen, Umlagen und sonstige Transferauszahlungen	557,46	200,00				
	<i>Bem.: Sachkostenpauschale kath. Kita Rhaunen.</i>								

Finanzhaushalt nach Leistung und Konto 2022/2023

Leistung-Nr	Bezeichnung			Rechng.-Erg. Vorvorjahr 2020	Vorjahr 2021	Planjahr 2022	Planjahr 2023	Planjahr 2024	Planjahr 2025
Kontonr	Bezeichnung Konto (K) bzw. Buchungsstelle (B)	Massnahme	Gliederungsposition						
	Bemerkung								
761200	Auszahlungen für Aus- und Fortbildung, Umschulung (K)		F14 Sonstige laufende Auszahlungen	75,00	350,00	350,00	350,00	350,00	350,00
	<i>Bem.: Seminare und Fortbildungen inkl. Fahrtkostenerstattung</i>								
761300	Sonstige Personal- und Versorgungsauszahlungen - Aufwendungen für übernommene Reisekosten für Dienstreisen und Dienstgänge (K)		F14 Sonstige laufende Auszahlungen		100,00	100,00	100,00	100,00	100,00
	<i>Bem.: Fahrtkostenerstattungen Dienstreisen</i>								
761400	Auszahlungen für allgemeine Betreuung der Bediensteten (K)		F14 Sonstige laufende Auszahlungen	219,56	100,00	750,00	750,00	750,00	750,00
	<i>Bem.: Kosten Betriebsarzt, Impfungen, Corona-Aufwendungen</i>								
763100	Geschäftsaufwendungen - Büromaterial und sonstige Geschäftsaufwendungen (K)		F14 Sonstige laufende Auszahlungen	924,04	750,00	500,00	500,00	500,00	500,00
	<i>Bem.: Büromaterial, Fachliteratur, Rundfunkgebühren</i>								
764190	Versicherungsbeiträge - Sonstige Versicherungen (K)		F14 Sonstige laufende Auszahlungen	1.398,07	1.615,00	1.950,00	1.975,00	2.000,00	2.025,00
	<i>Bem.: Kindergarten-Unfallversicherung + Unfallkasse</i>								
798000	Auszahlungen aus internen Leistungsbeziehungen (K)		F22b Auszahlungen aus internen Leistungsbeziehungen	5.224,97	5.700,00	7.400,00	7.500,00	7.600,00	7.700,00
	<i>Bem.: Anteil Bewirtschaftungskosten, Umbuchung auf Produkt 573102 - Glückaufhalle: 50% Heizöl, 50% Abfallgebühren, 33,33% Wasser/Kanal + Steuern, 15% Gebäudesversicherung</i>								
			Summe Auszahlungen:	262.572,02	250.730,00	280.996,00	380.370,00	386.287,00	392.290,00
			Gesamt 365201 Kindergarten:	- 46.814,02	- 47.107,00	- 33.907,00	- 63.434,00	- 64.296,00	- 65.790,00
366001	Einrichtungen der Jugendarbeit - Kinderspielplatz								
614490	Zuweisungen und Zuschüsse für laufende Zwecke - vom öffentlichen Bereich - vom sonstigen öffentlichen Bereich (K)		F2 Zuwendungen, allgemeine Umlagen und sonstige Transfereinzahlungen		523,00	924,00	816,00	381,00	
	<i>Bem.: Lohnkostenzuschuss Jobcenter für Aushilfskraft Gemeindearbeiter (5%)</i>								
			Summe Einzahlungen:		523,00	924,00	816,00	381,00	
702210	Dienstbezüge und dergleichen - Arbeitnehmer - Vergütungen (K)		F9 Personal- und Versorgungsauszahlungen	3.048,70	3.056,00	3.112,00	3.174,00	3.237,00	3.302,00
	<i>Bem.: Lohnkosten Gemeindearbeiter (5%)</i>								

Finanzhaushalt nach Leistung und Konto 2022/2023

Leistung-Nr	Bezeichnung			Rechng.-Erg. Vorvorjahr 2020	Vorjahr 2021	Planjahr 2022	Planjahr 2023	Planjahr 2024	Planjahr 2025
Kontonr	Bezeichnung Konto (K) bzw. Buchungsstelle (B)	Massnahme	Gliederungsposition						
	Bemerkung								
702220	Dienstbezüge und dergleichen - Arbeitnehmer - Leistungszulagen (K)		F9 Personal- und Versorgungsauszahlungen	46,58	51,00	59,00	60,00	61,00	62,00
703200	Beiträge zu Versorgungskassen - Arbeitnehmer (K)		F9 Personal- und Versorgungsauszahlungen	235,69	237,00	241,00	246,00	251,00	256,00
704200	Beiträge zur gesetzlichen Sozialversicherung - Arbeitnehmer (K)		F9 Personal- und Versorgungsauszahlungen	620,88	625,00	642,00	655,00	668,00	682,00
			Summe Auszahlungen:	3.951,85	3.969,00	4.054,00	4.135,00	4.217,00	4.302,00
			Gesamt 366001 Einrichtungen der Jugendarbeit - Kinderspielplatz:	- 3.951,85	- 3.446,00	- 3.130,00	- 3.319,00	- 3.836,00	- 4.302,00
511501	Planung Umweltschutz, Klimaschutz, etc.								
725430	Kostenerstattungen - an den öffentlichen Bereich - an die Gemeinden und Gemeindeverbände (K)		F10 Auszahlungen für Sach- und Dienstleistungen		1.182,00	3.546,00			
	<i>Bem.: Erstattung Kostenanteil für die Quartiersmanagerin an die VG (für die Zeit vom 01.09.2019 - 31.08.2022)</i>								
			Summe Auszahlungen:		1.182,00	3.546,00			
			Gesamt 511501 Planung Umweltschutz, Klimaschutz, etc.:		- 1.182,00	- 3.546,00			
522501	Grunderwerb zur Weiterveräußerung								
688340	Einzahlung aus der Veräußerung von Vorräten - Einzahlungen für Baugrundstücke und Gewerbegrundstücke (K)	2 Grundstücksveräußerungen	F26 Sonstige Investitionseinzahlungen			90.000,00	175.000,00		
	<i>Bem.: Bauplatzverkäufe</i>								
			Summe Einzahlungen:			90.000,00	175.000,00		
723200	Bewirtschaftung (keine Steuer) (K)		F10 Auszahlungen für Sach- und Dienstleistungen	503,95	500,00	250,00	250,00		
	<i>Bem.: WKB Oberflächenentwässerung sowie Grundsteuern B für die Bauplätze im NBG "Auf Heibenacker".</i>								
			Summe Auszahlungen:	503,95	500,00	250,00	250,00		
			Gesamt 522501 Grunderwerb zur Weiterveräußerung:	- 503,95	- 500,00	89.750,00	174.750,00		
541101	Straßen								
614490	Zuweisungen und Zuschüsse für laufende Zwecke - vom öffentlichen Bereich - vom sonstigen öffentlichen Bereich (K)		F2 Zuwendungen, allgemeine Umlagen und sonstige Transfereinzahlungen		1.568,00	2.773,00	2.447,00	1.142,00	
	<i>Bem.: Lohnkostenzuschuss Jobcenter für Aushilfskraft Gemeindearbeiter (15%)</i>								

Finanzhaushalt nach Leistung und Konto 2022/2023

Leistung-Nr	Bezeichnung			Rechng.-Erg. Vorvorjahr 2020	Vorjahr 2021	Planjahr 2022	Planjahr 2023	Planjahr 2024	Planjahr 2025
Kontonr	Bezeichnung Konto (K) bzw. Buchungsstelle (B)	Massnahme	Gliederungsposition						
	Bemerkung								
			Summe Einzahlungen:		1.568,00	2.773,00	2.447,00	1.142,00	
702210	Dienstbezüge und dergleichen - Arbeitnehmer - Vergütungen (K)		F9 Personal- und Versorgungsauszahlungen	9.145,88	9.170,00	9.335,00	9.522,00	9.712,00	9.907,00
	<i>Bem.: Lohnkosten Gemeindearbeiter (15%)</i>								
702220	Dienstbezüge und dergleichen - Arbeitnehmer - Leistungszulagen (K)		F9 Personal- und Versorgungsauszahlungen	139,76	152,00	177,00	180,00	183,00	186,00
703200	Beiträge zu Versorgungskassen - Arbeitnehmer (K)		F9 Personal- und Versorgungsauszahlungen	707,21	710,00	723,00	738,00	753,00	768,00
704200	Beiträge zur gesetzlichen Sozialversicherung - Arbeitnehmer (K)		F9 Personal- und Versorgungsauszahlungen	1.862,42	1.875,00	1.927,00	1.966,00	2.005,00	2.045,00
723200	Bewirtschaftung (keine Steuer) (K)		F10 Auszahlungen für Sach- und Dienstleistungen	276,83	254,00	276,00	276,00	276,00	276,00
	<i>Bem.: WKB Oberflächenentwässerung und wiederkehrender Beitrag Schmutzwasser für den Dorfplatz.</i>								
723300	Unterhaltung des Infrastrukturvermögens (Straßen, Wege, Plätze u.a.) (K)		F10 Auszahlungen für Sach- und Dienstleistungen	8.840,20	5.000,00	3.500,00	3.500,00	3.500,00	3.500,00
	<i>Bem.: Ortsstraßen + Dorfplatz einschl. Streusalzkauf und Straßenschilder</i>								
762100	Mieten, Pachten und Erbbauzinsen (K)		F14 Sonstige laufende Auszahlungen	320,00	320,00	320,00	320,00	320,00	320,00
	<i>Bem.: Pacht für Grundstück Buswarte Halle Hauptstraße, Ortsausgang Richtung Kirn</i>								
785930	Auszahlungen für Sachanlagen - Auszahlungen für Anlagen im Bau und für geleistete Anzahlungen - Auszahlungen für Baumaßnahmen (K)	36 NBG "Auf Heibenacker II"	F29 Auszahlungen für Sachanlagen			80.000,00	170.000,00		
	<i>Bem.: Erweiterung NBG "Auf Heibenacker" (2. BA)</i>								
			Summe Auszahlungen:	21.292,30	17.481,00	96.258,00	186.502,00	16.749,00	17.002,00
			Gesamt 541101 Straßen:	- 21.292,30	- 15.913,00	- 93.485,00	- 184.055,00	- 15.607,00	- 17.002,00
541102	Straßenbeleuchtung								
681410	Investitionszuwendungen - vom öffentlichen Bereich - von dem Bund (K)	37 Umrüstung Straßenbeleuchtung auf LED-Technik	F24 Einzahlungen aus Investitionszuwendungen		10.595,00				
			Summe Einzahlungen:	10.595,00					
723200	Bewirtschaftung (keine Steuer) (K)		F10 Auszahlungen für Sach- und Dienstleistungen	5.697,56	2.350,00	4.000,00	4.100,00	4.200,00	4.300,00
	<i>Bem.: Strombezugskosten Straßenbeleuchtung</i>								

Finanzhaushalt nach Leistung und Konto 2022/2023

Leistung-Nr	Bezeichnung			Rechng.-Erg. Vorvorjahr 2020	Vorjahr 2021	Planjahr 2022	Planjahr 2023	Planjahr 2024	Planjahr 2025
Kontonr	Bezeichnung Konto (K) bzw. Buchungsstelle (B)	Massnahme	Gliederungsposition						
	Bemerkung								
725500	Kostenerstattungen an private Unternehmen (K)		F10 Auszahlungen für Sach- und Dienstleistungen	4.001,85	4.025,00	4.300,00	4.350,00	4.400,00	4.450,00
	<i>Bem.: Wartungspauschalen für die Straßenbeleuchtung</i>								
			Summe Auszahlungen:	9.699,41	6.375,00	8.300,00	8.450,00	8.600,00	8.750,00
			Gesamt 541102 Straßenbeleuchtung:	895,59	- 6.375,00	- 8.300,00	- 8.450,00	- 8.600,00	- 8.750,00
541401	Straßenoberflächenentwässerung								
723200	Bewirtschaftung (keine Steuer) (K)		F10 Auszahlungen für Sach- und Dienstleistungen	16.902,06	16.902,00	16.902,00	16.902,00	16.902,00	16.902,00
	<i>Bem.: Straßenoberflächenentwässerung (34.494 m² x 0,49 €)</i>								
			Summe Auszahlungen:	16.902,06	16.902,00	16.902,00	16.902,00	16.902,00	16.902,00
			Gesamt 541401 Straßenoberflächenentwässerung:	- 16.902,06	- 16.902,00	- 16.902,00	- 16.902,00	- 16.902,00	- 16.902,00
541501	Konzessionsabgaben								
662500	Weitere sonstige laufende Einzahlungen - Konzessionsabgaben (K)		F7 Sonstige laufende Einzahlungen	21.768,04	22.000,00	21.000,00	21.000,00	21.000,00	21.000,00
	<i>Bem.: Zahlung durch OIE</i>								
			Summe Einzahlungen:	21.768,04	22.000,00	21.000,00	21.000,00	21.000,00	21.000,00
			Gesamt 541501 Konzessionsabgaben:	21.768,04	22.000,00	21.000,00	21.000,00	21.000,00	21.000,00
551001	Öffentliches Grün, Landschaftsbau								
614490	Zuweisungen und Zuschüsse für laufende Zwecke - vom öffentlichen Bereich - vom sonstigen öffentlichen Bereich (K)		F2 Zuwendungen, allgemeine Umlagen und sonstige Transfereinzahlungen		2.613,00	4.622,00	4.078,00	1.903,00	
	<i>Bem.: Lohnkostenzuschuss Jobcenter für Aushilfskraft Gemeindearbeiter (25%)</i>								
681742	Anzahlungen auf Sonderposten zum Anlagevermögen - vom Land (K)	39 Errichtung Mehrgenerationenplatz	F24 Einzahlungen aus Investitionszuwendungen			59.500,00			
	<i>Bem.: Landeszuweisung aus dem Dorferneuerungsprogramm 2021 zur Errichtung eines Mehrgenerationenplatzes</i>								
			Summe Einzahlungen:		2.613,00	64.122,00	4.078,00	1.903,00	
702210	Dienstbezüge und dergleichen - Arbeitnehmer - Vergütungen (K)		F9 Personal- und Versorgungsauszahlungen	15.243,06	15.283,00	15.559,00	15.870,00	16.187,00	16.511,00
	<i>Bem.: Lohnkosten Gemeindearbeiter (25%)</i>								
702220	Dienstbezüge und dergleichen - Arbeitnehmer - Leistungszulagen (K)		F9 Personal- und Versorgungsauszahlungen	232,94	253,00	295,00	300,00	305,00	310,00

Finanzhaushalt nach Leistung und Konto 2022/2023

Leistung-Nr	Bezeichnung			Rechng.-Erg. Vorvorjahr 2020	Vorjahr 2021	Planjahr 2022	Planjahr 2023	Planjahr 2024	Planjahr 2025
Kontonr	Bezeichnung Konto (K) bzw. Buchungsstelle (B)	Massnahme	Gliederungsposition						
	Bemerkung								
703200	Beiträge zu Versorgungskassen - Arbeitnehmer (K)		F9 Personal- und Versorgungsauszahlungen	1.178,83	1.184,00	1.206,00	1.230,00	1.254,00	1.280,00
704200	Beiträge zur gesetzlichen Sozialversicherung - Arbeitnehmer (K)		F9 Personal- und Versorgungsauszahlungen	3.104,35	3.125,00	3.212,00	3.276,00	3.342,00	3.409,00
723100	Unterhaltung (keine Steuer) (K)		F10 Auszahlungen für Sach- und Dienstleistungen	1.155,34	100,00	40.000,00	40.000,00	40.000,00	40.000,00
	<i>Bem.: Ortsverschönerung, mit den Einnahmen aus der Auffüllmaßnahme Schiefergrube Boxberg-Eschenbach (siehe 555301-462900)</i>								
785930	Auszahlungen für Sachanlagen - Auszahlungen für Anlagen im Bau und für geleistete Anzahlungen - Auszahlungen für Baumaßnahmen (K)	39 Errichtung Mehrgenerationenplatz	F29 Auszahlungen für Sachanlagen			101.529,00			
	<i>Bem.: Errichtung eines Mehrgenerationenplatzes</i>								
			Summe Auszahlungen:	20.914,52	19.945,00	161.801,00	60.676,00	61.088,00	61.510,00
		Gesamt 551001 Öffentliches Grün, Landschaftsbau:		- 20.914,52	- 17.332,00	- 97.679,00	- 56.598,00	- 59.185,00	- 61.510,00
553001	Friedhofs- und Bestattungswesen								
614490	Zuweisungen und Zuschüsse für laufende Zwecke - vom öffentlichen Bereich - vom sonstigen öffentlichen Bereich (K)		F2 Zuwendungen, allgemeine Umlagen und sonstige Transfereinzahlungen		1.568,00	2.773,00	2.447,00	1.142,00	
	<i>Bem.: Lohnkostenzuschuss Jobcenter für Aushilfskraft Gemeindearbeiter (15%) von übrigen Bereichen (K)</i>								
642900			F6 Kostenerstattungen und Kostenumlagen	8.125,00	3.200,00	6.500,00	6.500,00	6.500,00	6.500,00
	<i>Bem.: Erstattungen für Grabherstellungen und Grabeinebnungen</i>								
682700	Beiträge und ähnliche Entgelte - Grabnutzungsentgelte (K)	1 Grabnutzungsentgelte	F25 Einzahlungen aus Beiträgen und ähnlichen Entgelten	3.016,00	5.000,00	3.000,00	3.000,00	3.000,00	3.000,00
	<i>Bem.: Gebühren für Sterbefälle und für Verlängerungen Nutzungsrecht</i>								
			Summe Einzahlungen:	11.141,00	9.768,00	12.273,00	11.947,00	10.642,00	9.500,00
701900	Auszahlungen für ehrenamtlich Tätige - Sonstige (u.a. ehrenamtlich Tätige der Feuerwehr) (K)		F9 Personal- und Versorgungsauszahlungen	600,00	600,00	600,00	600,00	600,00	600,00
	<i>Bem.: Aufwandsentschädigung für den Friedhofsbeauftragten.</i>								
702210	Dienstbezüge und dergleichen - Arbeitnehmer - Vergütungen (K)		F9 Personal- und Versorgungsauszahlungen	9.145,88	9.170,00	9.335,00	9.522,00	9.712,00	9.907,00
	<i>Bem.: Lohnkosten Gemeindearbeiter (15%)</i>								

Finanzhaushalt nach Leistung und Konto 2022/2023

Leistung-Nr	Bezeichnung			Rechng.-Erg. Vorvorjahr 2020	Vorjahr 2021	Planjahr 2022	Planjahr 2023	Planjahr 2024	Planjahr 2025
Kontonr	Bezeichnung Konto (K) bzw. Buchungsstelle (B)	Massnahme	Gliederungsposition						
	Bemerkung								
702220	Dienstbezüge und dergleichen - Arbeitnehmer - Leistungszulagen (K)		F9 Personal- und Versorgungsauszahlungen	139,76	152,00	177,00	180,00	183,00	186,00
703200	Beiträge zu Versorgungskassen - Arbeitnehmer (K)		F9 Personal- und Versorgungsauszahlungen	707,21	710,00	723,00	738,00	753,00	768,00
704200	Beiträge zur gesetzlichen Sozialversicherung - Arbeitnehmer (K)		F9 Personal- und Versorgungsauszahlungen	1.862,42	1.875,00	1.927,00	1.966,00	2.005,00	2.045,00
723100	Unterhaltung (keine Steuer) (K)		F10 Auszahlungen für Sach- und Dienstleistungen	614,14	300,00	300,00	300,00	300,00	300,00
	<i>Bem.: Alter und neuer Friedhof</i>								
723200	Bewirtschaftung (keine Steuer) (K)		F10 Auszahlungen für Sach- und Dienstleistungen	609,42	655,00	675,00	700,00	725,00	750,00
	<i>Bem.: Strom, Gebäudeversicherung, WKB + BG-Beitrag</i>								
725500	Kostenerstattungen an private Unternehmen (K)		F10 Auszahlungen für Sach- und Dienstleistungen	1.784,26	2.000,00	2.000,00	2.000,00	2.000,00	2.000,00
	<i>Bem.: Grabherstellungen und Urnengrabplatten</i>								
			Summe Auszahlungen:	15.463,09	15.462,00	15.737,00	16.006,00	16.278,00	16.556,00
		Gesamt 553001 Friedhofs- und Bestattungswesen:		- 4.322,09	- 5.694,00	- 3.464,00	- 4.059,00	- 5.636,00	- 7.056,00
555101	Kommunale Forstwirtschaft								
614410	Zuweisungen und Zuschüsse für laufende Zwecke - vom öffentlichen Bereich - vom Bund (K)		F2 Zuwendungen, allgemeine Umlagen und sonstige Transfereinzahlungen	30.200,00					
	<i>Bem.: 2020: Bundeswaldprämie</i>								
614420	Zuweisungen und Zuschüsse für laufende Zwecke - vom öffentlichen Bereich - vom Land (K)		F2 Zuwendungen, allgemeine Umlagen und sonstige Transfereinzahlungen	27.056,00		4.500,00			
	<i>Bem.: Förderung Extremwetter</i>								
614440	Zuweisungen und Zuschüsse für laufende Zwecke - vom öffentlichen Bereich - von Zweckverbänden (K)		F2 Zuwendungen, allgemeine Umlagen und sonstige Transfereinzahlungen	63,50					
	<i>Bem.: Überschuss / Gewinn FZV Rhaunen</i>								

Finanzhaushalt nach Leistung und Konto 2022/2023

Leistung-Nr	Bezeichnung			Rechng.-Erg. Vorvorjahr 2020	Vorjahr 2021	Planjahr 2022	Planjahr 2023	Planjahr 2024	Planjahr 2025
Kontonr	Bezeichnung Konto (K) bzw. Buchungsstelle (B)	Massnahme	Gliederungsposition						
	Bemerkung								
641103	Einzahlungen aus Verkäufen von Vorräten (7%) (K)		F5 Privatrechtliche Leistungsentgelte	5.466,68	10.800,00	12.750,00	12.750,00	12.750,00	12.750,00
	<i>Bem.: Erlöse aus Brennholzverkauf und Nebennutzungen (7% MwSt.)</i>								
641105	Einzahlungen aus Verkäufen von Vorräten (19%) (K)		F5 Privatrechtliche Leistungsentgelte	30.854,97	19.700,00	29.080,00	29.080,00	29.080,00	29.080,00
	<i>Bem.: Erlöse aus Holzverkäufen (19% MwSt.)</i>								
641199	Erträge aus Verkäufen von Vorräten (innergemeinschaftlich 0%) (K)		F5 Privatrechtliche Leistungsentgelte	12.328,44		7.270,00	7.270,00	7.270,00	7.270,00
	<i>Bem.: Holzgelderlöse innergemeinschaftlich (0%)</i>								
662900	Waldwildschadenspauschale (B)		F7 Sonstige laufende Einzahlungen	357,90	350,00	350,00	350,00	350,00	350,00
664301	Einzahlung Umsatzsteuer 7% (K)		F7 Sonstige laufende Einzahlungen	197,99					
664302	Einzahlung Umsatzsteuer 19% (K)		F7 Sonstige laufende Einzahlungen	1.352,38					
664304	Einzahlung Umsatzsteuer 16% (K)		F7 Sonstige laufende Einzahlungen	3.797,95					
664305	Einzahlung Umsatzsteuer 5% (K)		F7 Sonstige laufende Einzahlungen	131,92					
699500	Durchlaufende Gelder, ungeklärte Zahlungsvorgänge - USt-Vorauszahlungen lfd. Jahr (K)		F41a Einzahlungen durchlaufende Gelder	2.221,61					
			Summe Einzahlungen:	114.029,34	30.850,00	53.950,00	49.450,00	49.450,00	49.450,00
725420	Kostenerstattungen - an den öffentlichen Bereich - an das Land (K)		F10 Auszahlungen für Sach- und Dienstleistungen	8.223,19	8.500,00	4.000,00	4.000,00	4.000,00	4.000,00
	<i>Bem.: Beförsterungskosten.</i>								
729100	Sachkosten (ohne MwSt.) (B)		F10 Auszahlungen für Sach- und Dienstleistungen	308,89	310,00	310,00	310,00	310,00	310,00
	<i>Bem.: Grundsteuer</i>								
729103	Sachkosten (7%) (B)		F10 Auszahlungen für Sach- und Dienstleistungen		500,00	1.500,00	1.500,00	1.500,00	1.500,00
	<i>Bem.: Pflanzenkauf</i>								

Finanzhaushalt nach Leistung und Konto 2022/2023

Leistung-Nr	Bezeichnung			Rechng.-Erg. Vorvorjahr 2020	Vorjahr 2021	Planjahr 2022	Planjahr 2023	Planjahr 2024	Planjahr 2025
Kontonr	Bezeichnung Konto (K) bzw. Buchungsstelle (B)	Massnahme	Gliederungsposition						
	Bemerkung								
729105	Sachkosten (19%) (B)		F10 Auszahlungen für Sach- und Dienstleistungen	161,89	450,00	2.960,00	2.960,00	2.960,00	2.960,00
	<i>Bem.: Spritzmittel, Gatter, Pfähle, etc. + PEFC-Beitrag</i>								
729205	Unternehmerkosten (19%) (B)		F10 Auszahlungen für Sach- und Dienstleistungen	58.869,49	18.950,00	36.100,00	31.600,00	31.600,00	31.600,00
	<i>Bem.: Holzernte und -rückkosten, Forstschutz, Wegebau, etc.</i>								
729300	Waldarbeiterlöhne inkl. Nebenkosten (ohne MwSt.) (B)		F10 Auszahlungen für Sach- und Dienstleistungen	2.404,12	3.100,00	3.925,00	3.925,00	3.925,00	3.925,00
741440	Zuweisungen und Zuschüsse für laufende Zwecke - an den öffentlichen Bereich - an Zweckverbände (K)		F12 Zuwendungen, Umlagen und sonstige Transferauszahlungen	144,81	810,00	250,00	250,00	250,00	250,00
	<i>Bem.: Umlage an den FZV Rhaunen.</i>								
764190	Versicherungsbeiträge - Sonstige Versicherungen (K)		F14 Sonstige laufende Auszahlungen	4.570,92	4.530,00	4.900,00	4.900,00	4.900,00	4.900,00
	<i>Bem.: Waldbrandversicherung und Berufsgenossenschaftsbeitrag.</i>								
765102	Auszahlung Vorsteuer 19% (K)		F14 Sonstige laufende Auszahlungen	3.932,74					
765104	Auszahlung Vorsteuer 16% (K)		F14 Sonstige laufende Auszahlungen	6.133,24					
799500	Durchlaufende Gelder, ungeklärte Zahlungsvorgänge - USt-Vorauszahlungen lfd. Jahr (K)		F41b Auszahlungen durchlaufende Gelder	1.557,02					
			Summe Auszahlungen:	86.306,31	37.150,00	53.945,00	49.445,00	49.445,00	49.445,00
			Gesamt 555101 Kommunale Forstwirtschaft:	27.723,03	- 6.300,00	5,00	5,00	5,00	5,00
555301	Kommunale Landwirtschaft								
641200	Mieten und Pachten (K)		F5 Privatrechtliche Leistungsentgelte	10.419,88	10.950,00	11.500,00	11.600,00	11.700,00	11.800,00
	<i>Bem.: Landpacht, Pacht Schiefergrube Bocksberg-Eschenbach und Pachtanteil Fischereigenossenschaft Hahnenbach</i>								
641205	Mieten und Pachten (19%) (K)		F5 Privatrechtliche Leistungsentgelte	16,81		17,00	17,00	17,00	17,00
	<i>Bem.: Fischereipacht Eigenfischereibeizirk Bundenbach (Fischweiher)</i>								

Finanzhaushalt nach Leistung und Konto 2022/2023

Leistung-Nr	Bezeichnung			Rechng.-Erg. Vorvorjahr 2020	Vorjahr 2021	Planjahr 2022	Planjahr 2023	Planjahr 2024	Planjahr 2025
Kontonr	Bezeichnung Konto (K) bzw. Buchungsstelle (B)	Massnahme	Gliederungsposition						
	Bemerkung								
642480	Kostenerstattungen, Kostenumlagen - vom öffentlichen Bereich - von sonstigen öffentlichen Sonderrechnungen (K)		F6 Kostenerstattungen und Kostenumlagen	2.089,26	1.130,00	1.100,00	1.100,00	1.100,00	1.100,00
	<i>Bem.: Entschädigung Abfallwirtschaftsbetrieb für Containerstandplätze</i>								
662900	Sonstige (Spenden) (K)		F7 Sonstige laufende Einzahlungen	46.889,05	40.000,00	40.000,00	40.000,00	40.000,00	40.000,00
	<i>Bem.: Vergütung für die Verfüllung von Fremdmassen an der Schiefergrube Boxberg-Eschenbach gem. dem Schiefergrubenpachtvertrag (0,30 € je cbm).</i>								
664302	Einzahlung Umsatzsteuer 19% (K)		F7 Sonstige laufende Einzahlungen	3,19					
			Summe Einzahlungen:	59.418,19	52.080,00	52.617,00	52.717,00	52.817,00	52.917,00
723200	Bewirtschaftung (keine Steuer) (K)		F10 Auszahlungen für Sach- und Dienstleistungen	569,05	650,00	570,00	570,00	570,00	570,00
	<i>Bem.: WKB Burgweg 24a + 30, Grundsteuer A landwirtschaftliche Flächen, Grundsteuer B sonstige unbebaute Grundstücke</i>								
799500	Durchlaufende Gelder, ungeklärte Zahlungsvorgänge - USt-Vorauszahlungen lfd. Jahr (K)		F41b Auszahlungen durchlaufende Gelder	3,19					
			Summe Auszahlungen:	572,24	650,00	570,00	570,00	570,00	570,00
			Gesamt 555301 Kommunale Landwirtschaft:	58.845,95	51.430,00	52.047,00	52.147,00	52.247,00	52.347,00
555901	Wirtschaftswege								
614490	Zuweisungen und Zuschüsse für laufende Zwecke - vom öffentlichen Bereich - vom sonstigen öffentlichen Bereich (K)		F2 Zuwendungen, allgemeine Umlagen und sonstige Transfereinzahlungen		1.045,00	1.849,00	1.631,00	761,00	
	<i>Bem.: Lohnkostenzuschuss Jobcenter für Aushilfskraft Gemeindearbeiter (10%)</i>								
			Summe Einzahlungen:		1.045,00	1.849,00	1.631,00	761,00	
702210	Dienstbezüge und dergleichen - Arbeitnehmer - Vergütungen (K)		F9 Personal- und Versorgungsauszahlungen	6.097,18	6.114,00	6.223,00	6.348,00	6.475,00	6.604,00
	<i>Bem.: Lohnkosten Gemeindearbeiter (10%)</i>								
702220	Dienstbezüge und dergleichen - Arbeitnehmer - Leistungszulagen (K)		F9 Personal- und Versorgungsauszahlungen	93,18	101,00	118,00	120,00	122,00	124,00
703200	Beiträge zu Versorgungskassen - Arbeitnehmer (K)		F9 Personal- und Versorgungsauszahlungen	471,60	474,00	482,00	492,00	502,00	512,00
704200	Beiträge zur gesetzlichen Sozialversicherung - Arbeitnehmer (K)		F9 Personal- und Versorgungsauszahlungen	1.241,69	1.250,00	1.285,00	1.311,00	1.337,00	1.364,00

Finanzhaushalt nach Leistung und Konto 2022/2023

Leistung-Nr	Bezeichnung			Rechng.-Erg. Vorvorjahr 2020	Vorjahr 2021	Planjahr 2022	Planjahr 2023	Planjahr 2024	Planjahr 2025
Kontonr	Bezeichnung Konto (K) bzw. Buchungsstelle (B)	Massnahme	Gliederungsposition						
	Bemerkung								
723300	Unterhaltung des Infrastrukturvermögens (Straßen, Wege, Plätze u.a.) (K)		F10 Auszahlungen für Sach- und Dienstleistungen	688,64	1.000,00	1.000,00	1.000,00	1.000,00	1.000,00
	<i>Bem.: Instandsetzungen, Frostschutz, Vorsieb, Mulchen, etc.</i>								
			Summe Auszahlungen:	8.592,29	8.939,00	9.108,00	9.271,00	9.436,00	9.604,00
			Gesamt 555901 Wirtschaftswege:	- 8.592,29	- 7.894,00	- 7.259,00	- 7.640,00	- 8.675,00	- 9.604,00
571501	AöR "Energiewelt Idarwald"								
774500	Zinsauszahlungen an den öffentlichen Bereich - an Anstalten (K)		F18 Zinsauszahlungen und sonstige Finanzauszahlungen	638,71	800,00	500,00	500,00	500,00	500,00
	<i>Bem.: Verlustübernahmen AöR</i>								
			Summe Auszahlungen:	638,71	800,00	500,00	500,00	500,00	500,00
			Gesamt 571501 AöR "Energiewelt Idarwald":	- 638,71	- 800,00	- 500,00	- 500,00	- 500,00	- 500,00
573102	Mehrzweckhallen, Dorfgemeinschaftshäuser, Bürgerhäuser								
614490	Zuweisungen und Zuschüsse für laufende Zwecke - vom öffentlichen Bereich - vom sonstigen öffentlichen Bereich (K)		F2 Zuwendungen, allgemeine Umlagen und sonstige Transfereinzahlungen		1.050,00	1.849,00	1.631,00	761,00	
	<i>Bem.: Lohnkostenzuschuss Jobcenter für Aushilfskraft Gemeindearbeiter (10%)</i>								
632100	Entgelte für die Benutzung von öffentlichen Einrichtungen und für wirtschaftliche Dienstleistungen (K)		F4 Öffentlich-rechtliche Leistungsentgelte	1.788,79	3.000,00	2.500,00	2.500,00	2.500,00	2.500,00
	<i>Bem.: Gebühren für die Benutzung der Glückauf-Halle und des Gaststättenraumes.</i>								
642430	Kostenerstattungen, Kostenumlagen - vom öffentlichen Bereich - von Gemeinden und Gemeindeverbänden (K)		F6 Kostenerstattungen und Kostenumlagen	812,43	812,00	812,00	812,00	812,00	812,00
	<i>Bem.: Pauschale Entschädigung der Verbandsgemeinde für das FW-Gerätehaus</i>								
662900	Sonstige Erträge (B)		F7 Sonstige laufende Einzahlungen	30,00	500,00	50,00	50,00	50,00	50,00
	<i>Bem.: Provisionen Getränkeumsatz + Taback Brück</i>								
698000	Einzahlungen aus internen Leistungsbeziehungen (K)		F22a Einzahlungen aus internen Leistungsbeziehungen	5.224,97	5.700,00	7.400,00	7.500,00	7.600,00	7.700,00
	<i>Bem.: Umbuchung Anteil Bewirtschaftungskosten vom Kindergarten: 50% Heizöl, 50% Abfallgebühren, 33,33% Wasser/Kanal + Steuern sowie 15% Gebäudeversicherung</i>								
			Summe Einzahlungen:	7.856,19	11.062,00	12.611,00	12.493,00	11.723,00	11.062,00

Finanzhaushalt nach Leistung und Konto 2022/2023

Leistung-Nr	Bezeichnung			Rechng.-Erg. Vorvorjahr 2020	Vorjahr 2021	Planjahr 2022	Planjahr 2023	Planjahr 2024	Planjahr 2025
Kontonr	Bezeichnung Konto (K) bzw. Buchungsstelle (B)	Massnahme	Gliederungsposition						
	Bemerkung								
702210	Dienstbezüge und dergleichen - Arbeitnehmer - Vergütungen (K)		F9 Personal- und Versorgungsauszahlungen	11.008,35	12.231,00	11.545,00	11.776,00	12.012,00	12.252,00
	<i>Bem.: Lohnkosten Gemeindearbeiter (10%) und Aushilfskraft zur Betreuung der Halle</i>								
702220	Dienstbezüge und dergleichen - Arbeitnehmer - Leistungszulagen (K)		F9 Personal- und Versorgungsauszahlungen	199,57	101,00	218,00	222,00	226,00	230,00
703200	Beiträge zu Versorgungskassen - Arbeitnehmer (K)		F9 Personal- und Versorgungsauszahlungen	851,07	984,00	895,00	913,00	931,00	949,00
704200	Beiträge zur gesetzlichen Sozialversicherung - Arbeitnehmer (K)		F9 Personal- und Versorgungsauszahlungen	2.623,32	2.933,00	2.796,00	2.852,00	2.909,00	2.967,00
709000	Pauschalierte Lohnsteuer (K)		F9 Personal- und Versorgungsauszahlungen	97,92	3,00	106,00	109,00	111,00	113,00
723100	Unterhaltung (keine Steuer) (K)		F10 Auszahlungen für Sach- und Dienstleistungen	1.034,09	1.000,00	1.000,00	1.000,00	1.000,00	1.000,00
	<i>Bem.: Unterhaltung Glückaufhalle</i>								
723200	Bewirtschaftung (keine Steuer) (K)		F10 Auszahlungen für Sach- und Dienstleistungen	14.407,56	19.000,00	25.000,00	25.250,00	25.500,00	25.750,00
	<i>Bem.: Strom, Heizöl, Wasser/Kanal, Abfallgebühren, Gebäudeversicherung, Grundsteuer, Reinigungsmittel, etc.</i>								
723800	Geringwertige Geräte, Ausrüstungs- und sonstige Gebrauchsgegenstände (keine Steuer) (K)		F10 Auszahlungen für Sach- und Dienstleistungen		500,00	500,00	500,00	500,00	500,00
	<i>Bem.: GWG's</i>								
723900	Getränkeeinkauf (K)		F10 Auszahlungen für Sach- und Dienstleistungen	301,26	100,00	200,00	200,00	200,00	200,00
	<i>Bem.: Getränkeeinkauf</i>								
763100	Geschäftsaufwendungen - Büromaterial und sonstige Geschäftsaufwendungen (K)		F14 Sonstige laufende Auszahlungen	662,16	700,00	700,00	700,00	700,00	700,00
	<i>Bem.: Rundfunkgebühren und Telefongebühren</i>								
763400	Geschäftsauszahlungen - Telefon, Datenübertragungskosten (K)		F14 Sonstige laufende Auszahlungen	49,98					
			Summe Auszahlungen:	31.235,28	37.552,00	42.960,00	43.522,00	44.089,00	44.661,00
			Gesamt 573102 Mehrzweckhallen, Dorfgemeinschaftshäuser, Bürgerhäuser :	- 23.379,09	- 26.490,00	- 30.349,00	- 31.029,00	- 32.366,00	- 33.599,00

Finanzhaushalt nach Leistung und Konto 2022/2023

Leistung-Nr	Bezeichnung			Rechng.-Erg. Vorvorjahr 2020	Vorjahr 2021	Planjahr 2022	Planjahr 2023	Planjahr 2024	Planjahr 2025
Kontonr	Bezeichnung Konto (K) bzw. Buchungsstelle (B)	Massnahme	Gliederungsposition						
	Bemerkung								
611001	Steuern, allgemeine Zuweisungen, allgemeine Umlagen								
601100	Grundsteuer A (K)		F1 Steuern und ähnliche Abgaben	3.066,82	3.000,00	3.050,00	3.050,00	3.050,00	3.050,00
	<i>Bem.: Land- und forstwirtschaftliche Grundstücke (Hebessatz 385%)</i>								
601200	Grundsteuer B (K)		F1 Steuern und ähnliche Abgaben	86.958,28	98.500,00	89.000,00	89.500,00	90.000,00	90.500,00
	<i>Bem.: Bebaute und unbebaute Grundstücke Ortslage (Hebessatz 385%)</i>								
601300	Gewerbsteuer (K)		F1 Steuern und ähnliche Abgaben	24.885,96					
601310	Gewerbsteuer - Gewerbsteuerzahlungen laufendes Jahr (K)		F1 Steuern und ähnliche Abgaben	62.094,64	60.000,00	125.000,00	127.500,00	130.000,00	132.500,00
	<i>Bem.: Hebessatz: 405%</i>								
602100	Gemeindeanteil an der Einkommensteuer (K)		F1 Steuern und ähnliche Abgaben	337.874,04	368.800,00	378.457,00	393.313,00	410.768,00	427.296,00
	<i>Bem.: 2022: 2.038 Mio. €, 2023: 2.118 Mio. € x Schlüssel 0,0001857 (gilt von 2021'-2023, bisher 0,0001833)</i>								
602200	Gemeindeanteil an der Umsatzsteuer (K)		F1 Steuern und ähnliche Abgaben	41.771,31	40.904,00	28.011,00	28.892,00	29.420,00	29.949,00
	<i>Bem.: 2022: 318 Mio. , 2023: 328 Mio. € x Schlüssel 0,000088085 (gilt von 2021-2023, bisher 0,000112067)</i>								
603300	Hundesteuer (K)		F1 Steuern und ähnliche Abgaben	6.637,35	6.100,00	8.500,00	8.500,00	8.500,00	8.500,00
	<i>Bem.: 1. Hund = 72 € (79 Stück), 2. Hund = 96 € (20 Stück), weitere Hunde = 144 € (6 Stück), 1 steuerermäßigter Hund und 4 steuerfreie Hunde = insgesamt 110 Hunde</i>								
605210	vom Land - Familienleistungsausgleich (K)		F1 Steuern und ähnliche Abgaben	35.914,88	38.310,00	39.183,00	41.411,00	42.525,00	43.454,00
	<i>Bem.: 2022: 211 Mio. €, 2023: 223 Mio. € x Schlüssel 0,0001857 (wie bei Einkommensteuer)</i>								
611110	vom Land - Schlüsselzuweisung A (K)		F2 Zuwendungen, allgemeine Umlagen und sonstige Transfereinzahlungen	202.423,00	178.514,00	126.023,00	154.837,00	138.302,00	120.658,00
	<i>Bem.: Schwellenwert 2022 lt. HH-Rundschreiben vom 02.11.2021 = 933,61 €</i>								
613200	Sonstige allgemeine Zuweisungen - vom Land (K)		F2 Zuwendungen, allgemeine Umlagen und sonstige Transfereinzahlungen	94.249,00					
	<i>Bem.: 2020 + 2021: Gewerbesteuerkompensationsmittel</i>								

Finanzhaushalt nach Leistung und Konto 2022/2023

Leistung-Nr	Bezeichnung			Rechng.-Erg. Vorvorjahr 2020	Vorjahr 2021	Planjahr 2022	Planjahr 2023	Planjahr 2024	Planjahr 2025
Kontonr	Bezeichnung Konto (K) bzw. Buchungsstelle (B)	Massnahme	Gliederungsposition						
	Bemerkung								
662800	Weitere sonstige laufende Einzahlungen - Jagdpachterträge, Pferchgelder, Weidegelder, Fischereipacht, soweit nicht zweckgebunden (K)		F7 Sonstige laufende Einzahlungen	1.239,46	1.250,00				
	<i>Bem.: Fischereipacht.</i>								
			Summe Einzahlungen:	897.114,74	795.378,00	797.224,00	847.003,00	852.565,00	855.907,00
743100	Gewerbsteuerumlage (K)		F12 Zuwendungen, Umlagen und sonstige Transferauszahlungen	4.127,31	5.185,00	10.802,00	11.019,00	11.235,00	11.451,00
	<i>Bem.: Gewerbesteuerumlage. Umlagesatz ab 2020 = 35%. Berechnung 2020 = 50.000 € Gewerbesteuererinnahme : Hebesatz 405 v.H. x Umlage 35% = 4.321 €.</i>								
744210	Allgemeine Umlagen an Gemeindeverbände - Landkreise (K)		F12 Zuwendungen, Umlagen und sonstige Transferauszahlungen	334.187,00	341.509,00	347.828,00	349.570,00	351.316,00	353.069,00
	<i>Bem.: Kreisumlage (vorauss. 45%).</i>								
744230	Allgemeine Umlagen an Gemeindeverbände - Verbandsgemeinden (K)		F12 Zuwendungen, Umlagen und sonstige Transferauszahlungen	264.030,00	265.618,00	274.807,00	276.184,00	277.564,00	278.948,00
	<i>Bem.: VG-Umlage (vorauss. 35%).</i>								
			Summe Auszahlungen:	602.344,31	612.312,00	633.437,00	636.773,00	640.115,00	643.468,00
			Gesamt 611001 Steuern, allgemeine Zuweisungen, allgemeine Umlagen:	294.770,43	183.066,00	163.787,00	210.230,00	212.450,00	212.439,00
612001	Sonstige allgemeine Finanzwirtschaft								
618500	Schuldendiensthilfen vom privaten Bereich - von privaten Unternehmen (K)		F2 Zuwendungen, allgemeine Umlagen und sonstige Transfereinzahlungen	84,45		83,00			
	<i>Bem.: Getränkegutschrift / Bonusabrechnung (zur Tilgung des zinslosen NGS-Darlehens)</i>								
674100	Erträge aus Beteiligungen ohne assoziierte Unternehmen (K)		F17 Zinseinzahlungen und sonstige Finanzeinzahlungen	4,21	10,00	10,00	10,00	10,00	10,00
	<i>Bem.: Zuschreibung Dividende für den Geschäftsanteil bei der Volksbank Hunsrück eG.</i>								
679200	Sonstige Zinsen und ähnliche Einzahlungen - Vollverzinsung aus Gewerbesteuer (§ 233a AO) (K)		F17 Zinseinzahlungen und sonstige Finanzeinzahlungen	9.745,00	500,00	500,00	500,00	500,00	500,00
	<i>Bem.: Zinserträge aus Gewerbesteuervollverzinsung § 233a AO</i>								
			Summe Einzahlungen:	9.833,66	510,00	593,00	510,00	510,00	510,00

Finanzhaushalt nach Leistung und Konto 2022/2023

Leistung-Nr	Bezeichnung			Rechng.-Erg. Vorvorjahr 2020	Vorjahr 2021	Planjahr 2022	Planjahr 2023	Planjahr 2024	Planjahr 2025
Kontonr	Bezeichnung Konto (K) bzw. Buchungsstelle (B)	Massnahme	Gliederungsposition						
	Bemerkung								
775110	Zinsauszahlungen an den inländischen Geldmarkt - an inländische Kreditinstitute - an Banken (K)		F18 Zinsauszahlungen und sonstige Finanzauszahlungen	5.373,73	5.042,00	4.731,00	4.408,00	4.075,00	3.729,00
	<i>Bem.: Darlehenszinsen DG Hyp</i>								
775190	Zinsauszahlungen an den inländischen Geldmarkt - an inländische Kreditinstitute - an sonstige inländische Kreditinstitute (K)		F18 Zinsauszahlungen und sonstige Finanzauszahlungen	2.698,90	2.577,00	2.454,00	2.325,00	2.201,00	2.095,00
	<i>Bem.: Darlehenszinsen KfW</i>								
779100	Sonstige Zinsauszahlungen und sonstige Finanzauszahlungen - aus der Vollverzinsung der Gewerbesteuer (§ 233a AO) (K)		F18 Zinsauszahlungen und sonstige Finanzauszahlungen	458,00	500,00	500,00	500,00	500,00	500,00
	<i>Bem.: Zinsaufwendungen Gewerbesteuervollverzinsung § 233a AO</i>								
779900	Sonstige Zinsauszahlungen und sonstige Finanzauszahlungen - Sonstige (K)		F18 Zinsauszahlungen und sonstige Finanzauszahlungen	2.973,97	300,00	1.000,00	1.000,00	1.000,00	1.000,00
	<i>Bem.: Sollzinsen für negative Geldmittelbestände</i>								
792531	Tilgung von Krediten für Investitionen - Kredite für Investitionen vom inländischen Geldmarkt - Euro-Währung (fester Zins) - Laufzeit 5 Jahre und mehr (K)		F36 Tilgung von Investitionskrediten	15.459,83	15.759,00	16.069,00	16.390,00	16.722,00	17.066,00
	<i>Bem.: Darlehenstilgungen</i>								
792621	Tilgung von Krediten für Investitionen - Kredite für Investitionen vom sonstigen inländischen Bereich - Euro-Währung (fester Zins) - Laufzeit über 1 bis 5 Jahre (K)		F36 Tilgung von Investitionskrediten	84,45		83,00			
	<i>Bem.: Tilgung Darlehen NGS</i>								
			Summe Auszahlungen:	27.048,88	24.178,00	24.837,00	24.623,00	24.498,00	24.390,00
			Gesamt 612001 Sonstige allgemeine Finanzwirtschaft:	- 17.215,22	- 23.668,00	- 24.244,00	- 24.113,00	- 23.988,00	- 23.880,00
			Einzahlungen Gesamt:	1.429.400,86	1.196.398,00	1.476.332,00	1.532.175,00	1.371.854,00	1.385.722,00
			Auszahlungen Gesamt:	1.429.400,86	1.196.398,00	1.476.332,00	1.532.175,00	1.371.854,00	1.385.722,00
			Gesamt:	- 0,00	- 0,00	0,00	0,00	- 0,00	

Investitionsübersicht

Hauptplan 2022/2023

17 Bundenbach

Muster 11
(zu § 4 Abs. 12 und 13 GemHVO)

	bis einschl. des Haushaltsvorjahres bereitgestellte Mittel	Ansatz des Haushaltsjahres	Planungsdaten des Haushaltsfolgejahres	Planungsdaten des zweiten Haushaltsfolgejahres	Planungsdaten des dritten Haushaltsfolgejahres	Planungsdaten der weiteren Haushaltsfolgejahre bis zum Abschluss der Maßnahme	Gesamtein-/auszahlungen (über den Gesamtzeitraum der Maßnahme)
		2022	2023	2024	2025		
Teilhaushalt: Gemeindeaufgaben							
Leistung: 114001 Zentrale Dienste							
Maßnahme: 9 Erwerb von Fahrzeugen, Maschinen und technischen Anlagen							
Summe der Einzahlungen aus Investitionstätigkeit	6.500,00						6.500,00
Summe der Auszahlungen aus Investitionstätigkeit	69.563,00	8.400,00					77.963,00
Saldo der Ein- und Auszahlungen aus Investitionstätigkeit	- 63.063,00	- 8.400,00					- 71.463,00
Erläuterungen: 114001-071900-9-508: Kauf eines Dreiseitenkippers gem. Beschluss OG-Rat vom 26.08.2021							
Leistung: 522501 Grunderwerb zur Weiterveräußerung							
Maßnahme: 2 Grundstücksveräußerungen							
Summe der Einzahlungen aus Investitionstätigkeit	133.875,00	90.000,00	175.000,00				398.875,00
Summe der Auszahlungen aus Investitionstätigkeit							
Saldo der Ein- und Auszahlungen aus Investitionstätigkeit	133.875,00	90.000,00	175.000,00				398.875,00
Erläuterungen: 522501-143400-2-528: Bauplatzverkäufe							
Leistung: 541101 Straßen							
Maßnahme: 36 NBG "Auf Heibenacker II"							
Summe der Einzahlungen aus Investitionstätigkeit							
Summe der Auszahlungen aus Investitionstätigkeit		80.000,00	170.000,00				250.000,00
Saldo der Ein- und Auszahlungen aus Investitionstätigkeit		- 80.000,00	- 170.000,00				- 250.000,00
Erläuterungen: 541101-096002-36-510: Erweiterung NBG "Auf Heibenacker" (2. BA)							
Leistung: 551001 Öffentliches Grün, Landschaftsbau							
Maßnahme: 39 Errichtung Mehrgenerationenplatz							
Summe der Einzahlungen aus Investitionstätigkeit		59.500,00					59.500,00
Summe der Auszahlungen aus Investitionstätigkeit		101.529,00					101.529,00
Saldo der Ein- und Auszahlungen aus Investitionstätigkeit		- 42.029,00					- 42.029,00
Erläuterungen: 551001-096001-39-510: Errichtung eines Mehrgenerationenplatzes 551001-233100-39-512: Landeszuweisung aus dem Dorferneuerungsprogramm 2021 zur Errichtung eines Mehrgenerationenplatzes							
Leistung: 553001 Friedhofs- und Bestattungswesen							
Maßnahme: 1 Grabnutzungsentgelte							
Summe der Einzahlungen aus Investitionstätigkeit	94.138,00	3.000,00	3.000,00	3.000,00	3.000,00		106.138,00
Summe der Auszahlungen aus Investitionstätigkeit							

Investitionsübersicht

Hauptplan 2022/2023

17 Bundenbach

Muster 11
(zu § 4 Abs. 12 und 13 GemHVO)

	bis einschl. des Haushaltsvorjahres bereitgestellte Mittel	Ansatz des Haushaltsjahres 2022	Planungsdaten des Haushaltsfolgejahres 2023	Planungsdaten des zweiten Haushaltsfolgejahres 2024	Planungsdaten des dritten Haushaltsfolgejahres 2025	Planungsdaten der weiteren Haushaltsfolgejahre bis zum Abschluss der Maßnahme	Gesamtein-/auszahlungen (über den Gesamtzeitraum der Maßnahme)
Saldo der Ein- und Auszahlungen aus Investitionstätigkeit	94.138,00	3.000,00	3.000,00	3.000,00	3.000,00		106.138,00

Erläuterungen: 553001-236100-1-524: Gebühren für Sterbefälle und für Verlängerungen Nutzungsrecht

Summe Einzahlungen 1 Gemeindeaufgaben:	234.513,00	152.500,00	178.000,00	3.000,00	3.000,00		571.013,00
Summe Auszahlungen 1 Gemeindeaufgaben:	69.563,00	189.929,00	170.000,00				429.492,00
Saldo Gesamt 1 Gemeindeaufgaben:	164.950,00	- 37.429,00	8.000,00	3.000,00	3.000,00		141.521,00

Summe Einzahlungen Gesamt:	234.513,00	152.500,00	178.000,00	3.000,00	3.000,00		571.013,00
Summe Auszahlungen Gesamt:	69.563,00	189.929,00	170.000,00				429.492,00
Saldo Gesamt:	164.950,00	- 37.429,00	8.000,00	3.000,00	3.000,00		141.521,00

**Übersicht über die aus
Verpflichtungsermächtigungen voraussichtlich fällig werdenden Auszahlungen
Hauptplan 2022/2023**

17 Bundenbach

Muster 3
(zu § 1 Abs. 1 Nr. 4 GemHVO)

Verpflichtungsermächtigungen (gem. § 1 Abs. 1 Nr. 4 GemHVO)	Planungsdaten des Haushalts- folgejahres 2023	Planungsdaten des zweiten Haushalts- folgejahres 2024	Planungsdaten des dritten Haushalts- folgejahres 2025	Planungsdaten der weiteren Haushalts- folgejahre
im Haushaltsjahr 2022				
im Haushaltsjahr 2021				
im Haushaltsjahr 2020				
im Haushaltsjahr 2019				
Summe				
Gesamtbetrag der Investitionskredite				

Übersicht über die Schulden der Ortsgemeinde **B u n d e n b a c h** zum Haushaltsplan für die Jahre **2 0 2 2** und **2 0 2 3** **2 0 2 2**

Stand: 20. April 2022

Bank	Zinssatz	Zinsbindung	Darlehensstand am 01.01.2022 EURO	Zinsen EURO	Kto. Zinsen (ErgebnisHH)	Tilgung EURO	Kto. Tilgung (FinanzHH)	Schulden- dienst insg. EURO	Darlehensstand am 31.12.2022 EURO
NGS Kirn, Nr. 2018210021 zinsloses Darlehen für Erwerb Kühlschranks	0%	31.12.2022	83,05	0,00	-	83,05	792621	83,05	0,00
KfW, Nr. 8404751 Sicherungsmaßnahme Bergwerk, Neugestaltung touristische Einrichtungen	1,35%	15.02.2023	55.153,00	731,26	575190	2.628,00	792531	3.359,26	52.525,00
KfW, Nr. 05090219 Leerrohrverlegung DSL	0,80%	15.02.2025	20.382,81	160,39	575190	892,00	792531	1.052,39	19.490,81
DZ Hyp, Nr. 3024056803 Erschließung NBG Heibenacker	1,85%	30.09.2030 (Ablauf)	28.010,11	497,57	575110	2.983,03	792531	3.480,60	25.027,08
KfW, Nr. 6807190 Neugestaltung Altburg + Fossilienmuseum	2,86%	15.02.2032	55.680,00	1.562,54	575190	2.788,00	792531	4.350,54	52.892,00
DZ Hyp, Nr. 3024056801 Erweiterung NBG Heibenacker	3,79%	30.04.2034 (Ablauf)	84.226,85	3.081,87	575110	5.412,80	792531	8.494,67	78.814,05
DZ Hyp, Nr. 3024056802 Sanierung Altburg, Sicherungsmaßnahme Bergwerk, Friedhofserweiterung	4,13%	30.06.2037 (Ablauf)	28.379,86	1.151,13	575110	1.365,15	792531	2.516,28	27.014,71
			271.915,68	7.184,76	-	16.152,03	-	23.336,79	255.763,65

4.730,57	575110
2.454,19	575190

Ordentliche Tilgung: 16.152,03 €.
Sondertilgung: 0,00 €.

Liquiditätskredit bei der Verbandsgemeinde Rhaunen	13.700,63	Aufnahme Liquiditätskredit für 2 0 2 2 = 71.874,00 €	85.574,63
G E S A M T :	285.616,31		341.338,28

Die pro-Kopf-Verschuldung beträgt zum 31.12.2022 = 405,87 € bei 841 Einwohnern (Stand 30.6.2021).
Im Landesdurchschnitt beträgt sie 635 € in Gemeinden unter 1.000 Einwohnern (Stand 31.12.2020).

Übersicht über die Schulden der Ortsgemeinde **B u n d e n b a c h** zum Haushaltsplan für die Jahre **2 0 2 2** und **2 0 2 3** **2 0 2 3**

Stand: 20. April 2022

Bank	Zinssatz	Zinsbindung	Darlehensstand am 01.01.2023 EURO	Zinsen EURO	Kto. Zinsen (ErgebnisHH)	Tilgung EURO	Kto. Tilgung (FinanzHH)	Schulden- dienst insg. EURO	Darlehensstand am 31.12.2023 EURO
KfW, Nr. 8404751 Sicherungsmaßnahme Bergwerk, Neugestaltung touristische Einrichtungen	1,35%	15.02.2023	52.525,00	689,13	575190	2.628,00	792531	3.317,13	49.897,00
KfW, Nr. 05090219 Leerrohrverlegung DSL	0,80%	15.02.2025	19.490,81	153,25	575190	892,00	792531	1.045,25	18.598,81
DZ Hyp, Nr. 3024056803 Erschließung NBG Heibenacker	1,85%	30.09.2030 (Ablauf)	25.027,08	442,00	575110	3.038,60	792531	3.480,60	21.988,48
KfW, Nr. 6807190 Neugestaltung Altburg + Fossilienmuseum	2,86%	15.02.2032	52.892,00	1.482,81	575190	2.788,00	792531	4.270,81	50.104,00
DZ Hyp, Nr. 3024056801 Erweiterung NBG Heibenacker	3,79%	30.04.2034 (Ablauf)	78.814,05	2.872,50	575110	5.620,88	792531	8.493,38	73.193,17
DZ Hyp, Nr. 3024056802 Sanierung Altburg, Sicherungsmaßnahme Bergwerk, Friedhofserweiterung	4,13%	30.06.2037 (Ablauf)	27.014,71	1.093,87	575110	1.422,41	792531	2.516,28	25.592,30
			255.763,65	6.733,56	-	16.389,89	-	23.123,45	239.373,76

4.408,37	575110
2.325,19	575190

Ordentliche Tilgung: 16.389,89 €.
Sondertilgung: 0,00 €.

Liquiditätskredit bei der Verbandsgemeinde Rhaunen	85.574,63	Tilgung Liquiditätskredit für 2 0 2 3 = 2.490,00 €	83.084,63
G E S A M T :	341.338,28		322.458,39

Die pro-Kopf-Verschuldung beträgt zum 31.12.2023 = **383,42 €** bei **841 Einwohnern** (Stand 30.6.2021).
Im Landesdurchschnitt beträgt sie 635 € in Gemeinden unter 1.000 Einwohnern (Stand 31.12.2020).

Übersicht über die Schulden der Ortsgemeinde **B u n d e n b a c h** zum Haushaltsplan für die Jahre **2 0 2 2** und **2 0 2 3** **2 0 2 4**

Stand: 20. April 2022

Bank	Zinssatz	Zinsbindung	Darlehensstand am 01.01.2024 EURO	Zinsen EURO	Kto. Zinsen (ErgebnisHH)	Tilgung EURO	Kto. Tilgung (FinanzHH)	Schulden- dienst insg. EURO	Darlehensstand am 31.12.2024 EURO
KfW, Nr. 8404751 Sicherungsmaßnahme Bergwerk, Neugestaltung touristische Einrichtungen	1,35%	15.02.2023	49.897,00	651,44	575190	2.628,00	792531	3.279,44	47.269,00
KfW, Nr. 05090219 Leerrohrverlegung DSL	0,80%	15.02.2025	18.598,81	146,12	575190	892,00	792531	1.038,12	17.706,81
DZ Hyp, Nr. 3024056803 Erschließung NBG Heibenacker	1,85%	30.09.2030 (Ablauf)	21.988,48	385,40	575110	3.095,20	792531	3.480,60	18.893,28
KfW, Nr. 6807190 Neugestaltung Altburg + Fossilienmuseum	2,86%	15.02.2032	50.104,00	1.403,07	575190	2.788,00	792531	4.191,07	47.316,00
DZ Hyp, Nr. 3024056801 Erweiterung NBG Heibenacker	3,79%	30.04.2034 (Ablauf)	73.193,17	2.655,03	575110	5.836,97	792531	8.492,00	67.356,20
DZ Hyp, Nr. 3024056802 Sanierung Altburg, Sicherungsmaßnahme Bergwerk, Friedhofserweiterung	4,13%	30.06.2037 (Ablauf)	25.592,30	1.034,20	575110	1.482,08	792531	2.516,28	24.110,22
			239.373,76	6.275,26	-	16.722,25	-	22.997,51	222.651,51

4.074,63	575110
2.200,63	575190

Ordentliche Tilgung: 16.722,25 €.
Sondertilgung: 0,00 €.

Liquiditätskredit bei der Verbandsgemeinde Rhaunen	83.084,63	Aufnahme Liquiditätskredit für 2 0 2 4 = 11.627,00 €	94.711,63
G E S A M T :	322.458,39		317.363,14

Die pro-Kopf-Verschuldung beträgt zum 31.12.2024 = **377,36 €** bei **841 Einwohnern** (Stand 30.6.2021).
Im Landesdurchschnitt beträgt sie 635 € in Gemeinden unter 1.000 Einwohnern (Stand 31.12.2020).

Übersicht über die Schulden der Ortsgemeinde **B u n d e n b a c h** zum Haushaltsplan für die Jahre **2 0 2 2** und **2 0 2 3** **2 0 2 5**

Stand: 20. April 2022

Bank	Zinssatz	Zinsbindung	Darlehensstand am 01.01.2025 EURO	Zinsen EURO	Kto. Zinsen (ErgebnisHH)	Tilgung EURO	Kto. Tilgung (FinanzHH)	Schulden- dienst insg. EURO	Darlehensstand am 31.12.2025 EURO
KfW, Nr. 8404751 Sicherungsmaßnahme Bergwerk, Neugestaltung touristische Einrichtungen	1,35%	15.02.2023	47.269,00	615,96	575190	2.628,00	792531	3.243,96	44.641,00
KfW, Nr. 05090219 Leerrohrverlegung DSL	0,80%	15.02.2025	17.706,81	155,80	575190	892,00	792531	1.047,80	16.814,81
DZ Hyp, Nr. 3024056803 Erschließung NBG Heibenacker	1,85%	30.09.2030 (Ablauf)	18.893,28	327,73	575110	3.152,87	792531	3.480,60	15.740,41
KfW, Nr. 6807190 Neugestaltung Altburg + Fossilienmuseum	2,86%	15.02.2032	47.316,00	1.323,34	575190	2.788,00	792531	4.111,34	44.528,00
DZ Hyp, Nr. 3024056801 Erweiterung NBG Heibenacker	3,79%	30.04.2034 (Ablauf)	67.356,20	2.429,26	575110	6.061,35	792531	8.490,61	61.294,85
DZ Hyp, Nr. 3024056802 Sanierung Altburg, Sicherungsmaßnahme Bergwerk, Friedhofserweiterung	4,13%	30.06.2037 (Ablauf)	24.110,22	972,04	575110	1.544,24	792531	2.516,28	22.565,98
			222.651,51	5.824,13	-	17.066,46	-	22.890,59	205.585,05

3.729,03	575110
2.095,10	575190

Ordentliche Tilgung: 17.066,46 €.
Sondertilgung: 0,00 €.

Liquiditätskredit bei der Verbandsgemeinde Rhaunen	94.711,63	Aufnahme Liquiditätskredit für 2 0 2 5 = 24.676,00 €	119.387,63
G E S A M T :	317.363,14		324.972,68

Die pro-Kopf-Verschuldung beträgt zum 31.12.2025 = **386,41 €** bei **841 Einwohnern** (Stand 30.6.2021).
Im Landesdurchschnitt beträgt sie 635 € in Gemeinden unter 1.000 Einwohnern (Stand 31.12.2020).

Übersicht zur Beurteilung der dauernden Leistungsfähigkeit 2022 | 2023 (Berechnung der sog. "freien Finanzspitze"; Ausgleich Finanzhaushalt) Hauptplan 2022/2023

17 Bundenbach

Muster 14
(zu § 103 Abs. 2 Satz 3 GemO)

Ifd. Nr.	Einzahlungs- und Auszahlungsarten	Ergebnisse des Haushaltsvorjahres 2020	Ansätze des Haushaltsvorjahres einschl. Nachträge 2021	Ansätze des Haushaltsjahres 2022	Planungsdaten des Haushaltsfolgejahres 2023	Planungsdaten des zweiten Haushaltsfolgejahres 2024	Planungsdaten des dritten Haushaltsfolgejahres 2025
1	Saldo der ordentlichen und außerordentlichen Ein- und Auszahlungen (§ 2 Abs. 1 Satz 1 Posten F 23 GemHVO)	221.459,00	38.593,00	- 18.293,00	10.880,00	2.095,00	- 10.610,00
2	abzüglich Auszahlungen zur planmäßigen Tilgung von bereits genehmigten Investitionskrediten (§ 2 Abs. 1 Satz 1 Posten F 36 GemHVO)	15.544,00	15.759,00	16.152,00	16.390,00	16.722,00	17.066,00
3	Zwischensumme	205.914,00	22.834,00	- 34.445,00	- 5.510,00	- 14.627,00	- 27.676,00
4	abzüglich Auszahlungen zur planmäßigen Tilgung von geplanten, aber noch nicht genehmigten Investitionskrediten (§ 2 Abs. 1 Satz 1 Posten F 36 GemHVO)						
5	freie Finanzspitze	205.914,00	22.834,00	- 34.445,00	- 5.510,00	- 14.627,00	- 27.676,00

Endfällige Kredite
Jahr 2022:
Jahr 2023:
Jahr 2024:
Jahr 2025:

Stand der Kredite zur Liquiditätssicherung	
Jahr 2022:	39.392,00
Jahr 2023:	39.392,00
Jahr 2024:	39.392,00
Jahr 2025:	39.392,00

Bilanz 2019

Muster 18(zu § 47 GemHVO)

Nr.	Bezeichnung	31.12.2017	31.12.2018	31.12.2019
	Aktivseite			
1.	Anlagevermögen	3.005.306,60	2.948.707,03	2.942.079,79
1.1.	Immaterielle Vermögensgegenstände	10.240,87	8.884,07	7.699,92
1.1.1.	Gewerbliche Schutzrechte und ähnliche Rechte und Werte sowie Lizenzen an solchen Rechten und Werten	99,00	74,00	59,00
	013200 Investitionskostenzuschüsse Forstzweckverband Rhaunen	99,00	74,00	59,00
1.1.2.	Geleistete Zuwendungen			
1.1.3.	Gezahlte Investitionszuschüsse	10.141,87	8.810,07	7.640,92
	013100 Straßenentwässerung-Investitionskostenanteil	9.008,92	8.319,94	7.630,92
	013110 Straßenbeleuchtung-Investitionskostenanteil	1.132,95	490,13	10,00
1.1.4.	Geschäfts- oder Firmenwert			
1.1.5.	Anzahlungen auf immaterielle Vermögensgegenstände			
1.2.	Sachanlagen	2.991.628,23	2.936.385,46	2.930.942,37
1.2.1.	Wald, Forsten	1.241.971,56	1.241.971,56	1.241.971,56
	021100 Wald, Forsten - Mischwald	626.604,14	626.604,14	626.604,14
	021200 Wald, Forsten - Laubwald	415.953,25	415.953,25	415.953,25
	021300 Wald, Forsten - Nadelwald	183.895,87	183.895,87	183.895,87
	021400 Wald, Forsten - Gehölz	15.325,00	15.325,00	15.325,00
	021900 Wald, Forsten - Sonstige	193,30	193,30	193,30
1.2.2.	Sonstige unbebaute Grundstücke und grundstücksgleiche Rechte	190.574,40	182.898,80	175.223,21
	022100 Grünflächen - Friedhöfe	80.694,99	73.019,39	65.343,80
	022300 Grünflächen - Kleingartenanlagen, Gartenland	262,62	262,62	262,62
	022500 Grünflächen - Kinderspielplätze	2.483,06	2.483,06	2.483,06
	022900 Grünflächen - Sonstige	10.590,47	10.590,47	10.590,47
	023100 Ackerland	5.887,04	5.887,04	5.887,04
	023300 Ackerland - Öd- und Unland	3.254,87	3.254,87	3.254,87
	024100 Schutzflächen - Ökoflächen, Ausgleichsflächen	176,04	176,04	176,04
	026900 Gewässer - Sonstige	4,44	4,44	4,44
	029600 Sonstige unbebaute Grundstücke - Bauland	85.860,80	85.860,80	85.860,80
	029700 Sonstige unbebaute Grundstücke - Splitterparzellen an Drittgrundstücken	1.360,07	1.360,07	1.360,07
1.2.3.	Bebaute Grundstücke und grundstücksgleiche Rechte	1.025.496,68	1.006.355,74	968.690,74
	032100 Bebaute Grundstücke mit sozialen Einrichtungen - Kindertagesstätten	276.214,62	270.076,52	263.938,40
	039100 Bebaute Grundstücke mit sonstigen Gebäuden - Gemeinschafts-, Bürgerhäuser, Stadthallen	334.756,13	328.582,29	322.408,41

Bilanz 2019

Muster 18(zu § 47 GemHVO)

Nr.	Bezeichnung	31.12.2017	31.12.2018	31.12.2019
039210	Bebaute Grundstücke mit sonstigen Gebäuden - Friedhofsgebäude, Leichenhallen - Friedhofsgebäude / Leichenhallen	487,94	487,94	487,94
039290	Bebaute Grundstücke mit sonstigen Gebäuden - Friedhofsgebäude, Leichenhallen - sonstige Anlagen	17.820,00	17.570,00	17.320,00
039300	Bebaute Grundstücke mit sonstigen Gebäuden - Bahnhöfe, Buswartehallen, sonstige Wartehallen	958,99	958,99	958,99
039910	Bebaute Grundstücke mit sonstigen Gebäuden - Sonstige Gebäude, Bauten - Grillhütten	3.361,00	3.141,00	2.921,00
039990	Bebaute Grundstücke mit sonstigen Gebäuden - Sonstige Gebäude, Bauten - Sonstige	391.898,00	385.539,00	360.656,00
1.2.4.	Infrastrukturvermögen	452.149,08	429.853,69	481.092,33
047300	Entwässerungs- und Abwasserbeseitigungsanlagen - Abwassersammlungsanlagen	368,90	368,90	368,90
048240	Straßen, Wege, Plätze und Verkehrslenkungsanlagen - Straßen - Gemeindestraßen	294.148,11	276.617,01	261.918,68
048290	Straßen, Wege, Plätze und Verkehrslenkungsanlagen - Straßen - sonstige Straßen	0,34	0,34	0,34
048310	Straßen, Wege, Plätze und Verkehrslenkungsanlagen - Wege - Fußwege	11.324,21	11.162,21	11.000,21
048340	Straßen, Wege, Plätze und Verkehrslenkungsanlagen - Wege - landwirtschaftliche Wege	27.558,99	27.558,99	27.558,99
048390	Straßen, Wege, Plätze und Verkehrslenkungsanlagen - Wege - sonstige Wege	29.135,78	29.135,78	29.135,78
048410	Straßen, Wege, Plätze und Verkehrslenkungsanlagen - Plätze - Parkplätze	13.525,95	13.525,95	13.525,95
048420	Straßen, Wege, Plätze und Verkehrslenkungsanlagen - Plätze - Dorfplätze	45.129,80	42.394,51	39.659,23
048710	Straßen, Wege, Plätze und Verkehrslenkungsanlagen - Straßenbeleuchtung - Strom			70.701,25
049500	Sonstiges Infrastrukturvermögen - Sonstige Versorgungsanlagen (z.B. Funk- und Fernmeldewesen, Fernwärme)	30.957,00	29.090,00	27.223,00
1.2.5.	Bauten auf fremdem Grund und Boden			
1.2.6.	Kunstgegenstände, Denkmäler			
1.2.7.	Maschinen, technische Anlagen, Fahrzeuge	58.581,00	52.996,00	50.612,00
071830	Fahrzeuge - Zusatzgeräte für Fahrzeuge - Mäheinrichtungen	1,00	1,00	1,00
071890	Fahrzeuge - Zusatzgeräte für Fahrzeuge - sonstige Zusatzgeräte	5.570,00	4.177,00	2.846,00
071900	Fahrzeuge - Sonstige Fahrzeuge	52.282,00	48.634,00	47.761,00
072400	Maschinen und technische Anlagen - Technische Anlagen zum Bau und zur Unterhaltung der Infrastruktur und Landschaftspflege	1,00	1,00	1,00
072910	Maschinen und technische Anlagen - Sonstige - Überwachungs- und Kontrollanlagen	727,00	183,00	3,00
1.2.8.	Betriebs- und Geschäftsausstattung	15.293,51	14.747,67	13.352,53
082100	Betriebsausstattung - Allgemein	788,51	362,67	230,02
082130	Betriebs- und Geschäftsausstattung - Betriebsausstattung - Werkzeuge	1,00	1,00	1,00
082190	Betriebs- und Geschäftsausstattung - Betriebsausstattung - Sonstige (u.a. Waagen, Transportbehälter)	2,00	2,00	2,00
082220	Betriebs- und Geschäftsausstattung - Geschäftsausstattung - Büromaschinen	1,00	1,00	1,00
082240	Betriebs- und Geschäftsausstattung - Geschäftsausstattung - Hardware und EDV-technische Ausstattung	519,00	407,00	951,20
082290	Betriebs- und Geschäftsausstattung - Geschäftsausstattung - Sonstiges (u.a. Telekommunikationsanlagen, Rohrpostanlagen)	1,00	1,00	1,00
082400	Betriebs- und Geschäftsausstattung - Geringwertige Vermögensgegenstände	1,00	1,00	1,00
082900	Betriebs- und Geschäftsausstattung - Sonstige Betriebs- und Geschäftsausstattung	13.980,00	13.972,00	12.165,31
1.2.9.	Pflanzen, Tiere			

Bilanz 2019

Muster 18(zu § 47 GemHVO)

Nr.	Bezeichnung	31.12.2017	31.12.2018	31.12.2019
1.2.10.	Geleistete Anzahlungen, Anlagen im Bau	7.562,00	7.562,00	
096015	Anlagen im Bau - Infozentrum Energiewende Hunsrück	7.562,00	7.562,00	
1.3.	Finanzanlagen	3.437,50	3.437,50	3.437,50
1.3.1.	Anteile an verbundenen Unternehmen			
1.3.2.	Ausleihungen an verbundene Unternehmen			
1.3.3.	Beteiligungen	3.437,50	3.437,50	3.437,50
111911	Beteiligungen - Sonstige Anteilsrechte - Genossenschaftsanteil bei der Volksbank Hunsrück-Nahe eG	250,00	250,00	250,00
111950	Beteiligungen - Sonstige Anteilsrechte - Anstalt des öffentlichen Rechts "Energiewelt Idarwald"	3.187,50	3.187,50	3.187,50
1.3.4.	Ausleihungen an Unternehmen, mit denen ein Beteiligungsverhältnis besteht			
1.3.5.	Sondervermögen, Zweckverbände, Anstalten des öffentlichen Rechts, rechtsfähige kommunale Stiftungen			
1.3.6.	Ausleihungen an Sondervermögen, Zweckverbände, Anstalten des öffentlichen Rechts, rechtsfähige kommunale Stiftungen			
1.3.7.	Sonstige Wertpapiere des Anlagevermögens			
1.3.8.	Sonstige Ausleihungen			
2.	Umlaufvermögen	228.704,92	213.461,01	211.992,66
2.1.	Vorräte	132.325,91	99.740,91	99.740,91
2.1.1.	Roh-, Hilfs- und Betriebsstoffe			
2.1.2.	Unfertige Erzeugnisse, unfertige Leistungen			
2.1.3.	Fertige Erzeugnisse, fertige Leistungen und Waren	132.325,91	99.740,91	99.740,91
143400	Fertige Erzeugnisse, fertige Leistungen und Waren - Baugrundstücke	132.325,91	99.740,91	99.740,91
2.1.4.	Geleistete Anzahlungen auf Vorräte			
2.2.	Forderungen und sonstige Vermögensgegenstände	96.379,01	113.720,10	112.251,75
2.2.1.	Öffentlich-rechtliche Forderungen, Forderungen aus Transferleistungen	83.186,38	101.931,40	108.813,42
151590	Gebührenforderungen - gegen den privaten Bereich - gegen den sonstigen privaten Bereich	300,00		
151900	Gebührenforderungen - gegen Sonstige			924,00
153420	Steuerforderungen - gegen den öffentlichen Bereich - gegen das Land	1.658,86	1.312,75	11.471,98
153510	Steuerforderungen - gegen den privaten Bereich - gegen private Unternehmen	21.155,08	13.324,63	19.998,86
153590	Steuerforderungen - gegen den privaten Bereich - gegen den sonstigen privaten Bereich	10.124,43	11.228,95	23.753,40
153900	Steuerforderungen - gegen Sonstige			8,25
154430	Forderungen aus Transferleistungen - gegen den öffentlichen Bereich - gegen Gemeinden und Gemeindeverbände	- 3.327,25	4.944,58	- 696,02
154480	Forderungen aus Transferleistungen - gegen den öffentlichen Bereich - gegen sonstige öffentliche Sonderrechnungen		25.990,63	1.742,16

Bilanz 2019

Muster 18(zu § 47 GemHVO)

Nr.	Bezeichnung	31.12.2017	31.12.2018	31.12.2019
155420	Sonstige öffentlich-rechtliche Forderungen - gegen den öffentlichen Bereich - gegen das Land	12.000,00		
155430	Sonstige öffentlich-rechtliche Forderungen - gegen den öffentlichen Bereich - gegen Gemeinden und Gemeindeverbände	90,36	71,66	5.317,25
155510	Sonstige öffentlich-rechtliche Forderungen - gegen den privaten Bereich - gegen private Unternehmen	38.967,91	43.237,57	44.188,17
155590	Sonstige öffentlich-rechtliche Forderungen - gegen den privaten Bereich - gegen den sonstigen privaten Bereich	1.879,49	1.549,01	2.105,37
155900	Sonstige öffentlich-rechtliche Forderungen - gegen Sonstige	337,50	271,62	
2.2.2.	Privatrechtliche Forderungen aus Lieferungen und Leistungen	11.222,81	10.105,90	712,46
165100	Forderungen aus Lieferungen und Leistungen gegen den privaten Bereich - gegen private Unternehmen	10.930,55	9.910,90	
165900	Forderungen aus Lieferungen und Leistungen gegen den privaten Bereich - gegen den sonstigen privaten Bereich	292,26	195,00	712,46
2.2.3.	Forderungen gegen verbundene Unternehmen			
2.2.4.	Forderungen gegen Unternehmen, mit denen ein Beteiligungsverhältnis besteht			
2.2.5.	Forderungen gegen Sondervermögen, Zweckverbände, Anstalten des öffentlichen Rechts, rechtsfähige kommunale Stiftungen	- 18,40		972,90
163100	Forderungen aus Lieferungen und Leistungen gegen Sondervermögen - gegen Eigenbetriebe	- 18,40		972,90
2.2.6.	Forderungen gegen den sonstigen öffentlichen Bereich			
2.2.7.	sonstige Vermögensgegenstände	1.988,22	1.682,80	1.752,97
169000	Forderungen aus Lieferungen und Leistungen - gegen Sonstige	1.986,87	1.682,80	1.752,97
179200	Sonstige Forderungen u. Vermögensgegenstände - gegen Sonstige - ungeklärte Zahlungsvorgänge	1,35		
2.2.8.	Einzelwertberichtigung / Zweifelhafte Forderungen			
153515	Zweifelhafte Forderung Steuerforderungen - gegen den privaten Bereich - gegen private Unternehmen	747,85	747,85	747,85
153595	Zweifelhafte Forderung Steuerforderungen - gegen den privaten Bereich - gegen den sonstigen privaten Bereich	216,72	216,72	216,72
155515	Zweifelhafte Forderung Sonstige öffentlich-rechtliche Forderungen - gegen den privaten Bereich - gegen private Unternehmen	14,00	14,00	14,00
212000	Wertberichtigung	- 978,57	- 978,57	- 978,57
2.3.	Wertpapiere des Umlaufvermögens			
2.3.1.	Anteile an verbundenen Unternehmen			
2.3.2.	Sonstige Wertpapiere des Umlaufvermögens			
2.4.	Kassenbestand, Bundesbankguthaben, Guthaben bei der Europäischen Zentralbank, Guthaben bei Kreditinstituten und Schecks			
3.	Ausgleichsposten für latente Steuern			
4.	Rechnungsabgrenzungsposten	1.642,49	1.458,49	205,24
4.1.	Disagio			
4.2.	Sonstige Rechnungsabgrenzungsposten	1.642,49	1.458,49	205,24
195100	Aktiver Rechnungsabgrenzungsposten	1.642,49	1.458,49	205,24

Bilanz 2019

Muster 18(zu § 47 GemHVO)

Nr.	Bezeichnung	31.12.2017	31.12.2018	31.12.2019
5.	Nicht durch Eigenkapital gedeckter Fehlbetrag			
	Summe Aktiv	3.235.654,01	3.163.626,53	3.154.277,69
	Passivseite			
1.	Eigenkapital	1.668.979,94	1.563.918,64	1.619.760,02
1.1.	Kapitalrücklage	1.488.442,92	1.668.979,94	1.563.918,64
	201100 Kapitalrücklage	1.488.442,92	1.668.979,94	1.563.918,64
1.2.	Sonstige Rücklagen			
1.3.	Jahresüberschuss / Jahresfehlbetrag	180.537,02	- 105.061,30	55.841,38
	204100 Jahresüberschuss- / Jahresfehlbetrag	180.537,02	- 105.061,30	55.841,38
1.4.	Nicht durch Eigenkapital gedeckter Fehlbetrag			
2.	Sonderposten	950.761,83	911.268,92	868.761,25
2.1.	Sonderposten für Belastungen aus dem kommunalen Finanzausgleich			1.800,11
	221100 Sonderposten für Belastungen aus dem kommunalen Finanzausgleich			1.800,11
2.2.	Sonderposten zum Anlagevermögen	892.262,85	844.003,23	801.373,81
2.2.1.	Sonderposten aus Zuwendungen	782.129,40	749.699,15	720.631,30
	231100 Sonderposten aus Zuwendungen - von verbundenen Unternehmen	4.100,00	3.900,00	3.699,00
	231400 Sonderposten aus Zuwendungen - vom öffentlichen Bereich - von der EU	15.142,00	13.687,00	12.233,00
	231420 Sonderposten aus Zuwendungen - vom öffentlichen Bereich - vom Land (u.a. Investitionsschlüsselzuweisungen, soweit für Investitionen verwendet)	521.819,75	498.524,67	479.585,70
	231430 Sonderposten aus Zuwendungen - vom öffentlichen Bereich - von Gemeinden und Gemeindeverbänden	94.833,56	92.691,77	90.550,05
	231480 Sonderposten aus Zuwendungen - vom öffentlichen Bereich - von sonstigen öffentlichen Sonderrechnungen	27.884,80	25.973,98	24.065,14
	231510 Sonderposten aus Zuwendungen - vom privaten Bereich - von privaten Unternehmen	9.808,08	9.328,94	8.850,78
	231590 Sonderposten aus Zuwendungen - vom privaten Bereich - vom sonstigen privaten Bereich	3.546,43	3.251,49	2.956,58
	231900 Sonderposten aus Zuwendungen - von Sonstigen	104.994,78	102.341,30	98.691,05
2.2.2.	Sonderposten aus Beiträgen und ähnlichen Entgelten	110.133,45	94.304,08	80.742,51
	232590 Sonderposten aus Beiträgen und ähnlichen Entgelten - vom privaten Bereich - vom sonstigen privaten Bereich	110.133,45	94.304,08	80.742,51
2.2.3.	Sonderposten aus Anzahlungen für Anlagevermögen			
2.3.	Sonderposten für den Gebührenaussgleich			
2.4.	Sonderposten mit Rücklageanteil			
2.5.	Sonderposten aus Grabnutzungsentgelten	58.498,98	67.265,69	65.587,33
	236100 Sonderposten für Grabnutzungsentgelte	58.498,98	67.265,69	65.587,33

Bilanz 2019

Muster 18(zu § 47 GemHVO)

Nr.	Bezeichnung	31.12.2017	31.12.2018	31.12.2019
2.6.	Sonderposten aus Anzahlungen für Grabnutzungsentgelte			
2.7.	sonstige Sonderposten			
3.	Rückstellungen	50.883,00	53.900,00	52.956,00
3.1.	Rückstellungen für Pensionen und ähnliche Verpflichtungen	50.883,00	53.900,00	52.956,00
243100	Rückstellungen für Pensionen und ähnliche Verpflichtungen für Ehrenämter im Beamtenverhältnis - für Beschäftigte	27.923,00	30.940,00	31.994,00
243200	Rückstellungen für Pensionen und ähnliche Verpflichtungen für Ehrenämter im Beamtenverhältnis - für Versorgungsempfänger	22.960,00	22.960,00	20.962,00
3.2.	Steuerrückstellungen			
3.3.	Rückstellungen für latente Steuern			
3.4.	Sonstige Rückstellungen			
4.	Verbindlichkeiten	560.790,42	626.650,39	610.437,85
4.1.	Anleihen			
4.2.	Verbindlichkeiten aus Kreditaufnahmen	331.330,07	317.330,38	303.369,25
4.2.1.	Verbindlichkeiten aus Kreditaufnahmen für Investitionen	331.330,07	317.330,38	303.369,25
315131	Investitionskredite vom inländischen Geldmarkt - von Banken - Euro-Währung (fester Zins) - Laufzeit 5 Jahre und mehr	242.331,26	231.119,57	219.628,74
315931	Investitionskredite vom inländischen Geldmarkt - vom sonstigen inländischen Geldmarkt - Euro-Währung (fester Zins) - Laufzeit 5 Jahre und mehr	88.998,81	86.210,81	83.422,81
316921	Investitionskredite vom sonstigen inländischen Bereich - von Sonstigen - Euro-Währung (fester Zins) - Laufzeit über 1 bis unter 5 Jahre			317,70
4.2.2.	Verbindlichkeiten aus Kreditaufnahmen zur Liquiditätssicherung			
4.3.	Verbindlichkeiten aus Vorgängen, die Kreditaufnahmen wirtschaftlich gleichkommen			
4.4.	Erhaltene Anzahlungen auf Bestellungen			
4.5.	Verbindlichkeiten aus Lieferungen und Leistungen	14.461,75	18.244,35	15.878,64
355100	gegenüber dem privaten Bereich - private Unternehmen - Verbindlichkeiten aus Lieferungen und Leistungen	9.393,30	12.830,09	10.614,36
355120	Verbindlichkeiten aus Lieferungen und Leistungen gegenüber dem privaten Bereich - private Unternehmen - Sicherheitseinbehalte	4.000,00	4.000,00	4.000,00
355900	Verbindlichkeiten aus Lieferungen und Leistungen gegenüber dem privaten Bereich - sonstiger privater Bereich - Verbindlichkeiten aus Lieferungen und Leistungen	331,60	846,65	310,45
359000	Verbindlichkeiten aus Lieferungen und Leistungen gegenüber dem sonstigen Bereich - Verbindlichkeiten aus Lieferungen und Leistungen	736,85	567,61	953,83
4.6.	Verbindlichkeiten aus Transferleistungen			
4.7.	Verbindlichkeiten gegenüber verbundenen Unternehmen			
4.8.	Verbindlichkeiten gegenüber Unternehmen, mit denen ein Beteiligungsverhältnis besteht			

Bilanz 2019

Muster 18(zu § 47 GemHVO)

Nr.	Bezeichnung	31.12.2017	31.12.2018	31.12.2019
4.9.	Verbindlichkeiten gegenüber Sondervermögen, Zweckverbänden, Anstalten des öffentlichen Rechts, rechtsfähige kommunale Stiftungen	172,55	874,54	- 999,13
353100	Verbindlichkeiten aus Lieferungen und Leistungen gegenüber Sondervermögen - gegenüber Eigenbetrieben	172,55	874,54	- 999,13
4.10.	Verbindlichkeiten gegenüber dem sonstigen öffentlichen Bereich	214.781,74	289.269,89	292.189,09
354200	Verbindlichkeiten aus Lieferungen und Leistunge gegenüber dem öffentlichen Bereich - gegenüber dem Land	2.258,00	5.739,52	469,89
354300	Verbindlichkeiten aus Lieferungen und Leistunge gegenüber dem öffentlichen Bereich - gegenüber Gemeinden und Gemeindeverbänden	227,20		5.550,35
354800	Verbindlichkeiten aus Lieferungen und Leistunge gegenüber dem öffentlichen Bereich - gegenüber sonstigen öffentlichen Sonderrechnungen	2.944,37	3.109,80	3.273,74
354900	Verbindlichkeiten aus Lieferungen und Leistunge gegenüber dem öffentlichen Bereich - gegenüber dem sonstigen öffentlichen Bereich	94,80	99,86	103,78
364200	Verbindlichkeiten aus Transferleistungen gegenüber dem öffentlichen Bereich - gegenüber dem Land	628,63	257,49	- 2.360,78
364300	Verbindlichkeiten aus Transferleistungen gegenüber dem öffentlichen Bereich - gegenüber Gemeinden und Gemeindeverbänden	20,86		144,81
374310	Sonstige Verbindlichkeiten gegenüber dem öffentlichen Bereich - gegenüber Gemeinden und Gemeindeverbänden - laufendes Verrechnungskonto	208.607,88	280.063,22	285.007,30
4.11.	Sonstige Verbindlichkeiten	44,31	931,23	
379500	Sonstige Verbindlichkeiten - Sonstige - ungeklärte Zahlungseingänge	44,31	931,23	
5.	Rechnungsabgrenzungsposten	4.238,82	7.888,58	2.362,57
392100	Passive Rechnungsabgrenzung	4.238,82	2.299,32	2.362,57
399999	Passiver RAP		5.589,26	
	Summe Passiv	3.235.654,01	3.163.626,53	3.154.277,69

A u s s c h n i t t
aus der amtlichen Wochenzeitung „Unsere Heimat“
Nr. 17/2022 vom 28. April 2022



BUNDENBACH

www.bundenbach.de

**„Öffentliche Bekanntmachung
der Ortsgemeinde Bundenbach“**

1. Einsichtnahme in den Entwurf der Haushaltssatzung für die Jahre 2022 und 2023 mit dem Haushaltsplan und seinen Anlagen

2. Möglichkeit zur Einreichung von Vorschlägen

Der Entwurf der Haushaltssatzung für die Jahre 2022 und 2023 mit dem Haushaltsplan und seinen Anlagen wurde dem Ortsgemeinderat zugeleitet.

1. Der Entwurf der Haushaltssatzung für die Jahre 2022 und 2023 liegt mit dem Haushaltsplan und seinen Anlagen während der allgemeinen Öffnungszeiten der Verbandsgemeindeverwaltung in der Verbandsgemeindeverwaltung Herrstein-Rhaunen, Brühlstraße 16, 55756 Herrstein, Zimmer 254, bis zur Beschlussfassung über die Haushaltssatzung durch den Ortsgemeinderat zur Einsichtnahme aus.

2. Die Einwohnerinnen und Einwohner der Ortsgemeinde Bundenbach haben die Möglichkeit, innerhalb von 14 Tagen ab dieser Bekanntmachung bei der Verbandsgemeindeverwaltung Herrstein-Rhaunen, Brühlstraße 16, 55756 Herrstein Vorschläge zum Entwurf der Haushaltssatzung für die Jahre 2022 und 2023 mit dem Haushaltsplan und seinen Anlagen, einzureichen.

Die Vorschläge sind schriftlich an die Verbandsgemeindeverwaltung Herrstein-Rhaunen einzureichen.

Der Ortsgemeinderat wird rechtzeitig vor seinem Beschluss über die Haushaltssatzung über die innerhalb dieser Frist eingegangenen Vorschläge in öffentlicher Sitzung beraten und entscheiden.

Aufgrund der Corona-Pandemie sollen größere Menschenansammlungen in den Wartebereichen des Verwaltungsgebäudes vermieden werden. Die Vorsprache ist daher nur nach vorheriger Terminvereinbarung möglich.

Sollten Sie Einsicht in den Entwurf der Haushaltssatzung für die Jahre 2022 und 2023 mit dem Haushaltsplan und seinen Anlagen haben wollen, vereinbaren Sie bitte unter der Telefonnummer 06785-79-0 vorab einen genauen Termin.

Ortsgemeinde Bundenbach, 26. April 2022

Verena Mächtel, Ortsbürgermeisterin

Kreisverwaltung Postfach 1240 55760 Birkenfeld
Birkenfeld Schneewiesenstraße 25 55765 Birkenfeld

Kreisverwaltung Birkenfeld

Abt. 1- Zentrale Aufgaben und Finanzen

Az.: 10/029-901-11 V/8

(Bei Rückfragen bitte angeben)

Auskunft erteilt: Frau Werle

☎ 06782 - 150

bei Durchwahl 15-102

Telefax 06782/15-55102

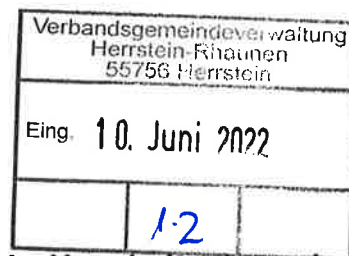
Verw.-Geb. I, Zi-Nr.: 32 b

e-mail: b.werle@landkreis-birkenfeld.de

Internet: www.landkreis-birkenfeld.de

Birkenfeld, den 02.06.2022

Nationalparkverbands-gemeinde Herrstein-Rhaunen
Im Brühl 16
55756 Herrstein



Haushaltssatzung und Haushaltsplan der Ortsgemeinde Bundenbach für die Haushaltsjahre 2022 / 2023

Ihr Schreiben vom 25.05.2022, Ihr Aktenzeichen 1.2/027 schn.

Sehr geehrte Damen und Herren,

mit Ihrem o.a. Schreiben haben Sie uns die vom Ortsgemeinderat der Ortsgemeinde Bundenbach in der Sitzung am 24.05.2022 für die Haushaltsjahre 2022 und 2023 beschlossene Haushaltssatzung und den Haushaltsplan einschließlich den entsprechenden Anlagen vorgelegt.

Die Ortsgemeinde Bundenbach konnte für die Haushaltsjahre 2022 und 2023 unter Verstoß der Vorschriften des § 93 Abs. 4 Gemeindeordnung (GemO) keinen ausgeglichenen Ergebnishaushalt verabschieden, der Finanzhaushalt für das Jahr 2022 ist ebenfalls nicht ausgeglichen.

Da der gesetzlich im § 93 Abs. 4 GemO zwingend vorgeschriebene Ausgleich des Haushaltes vorliegend für den Ergebnishaushalt der Jahre 2022 und 2023 und den Finanzhaushalt des Jahres 2022 nicht erreicht werden konnte, liegt eine Rechtsverletzung vor. Festgestellte Rechtsverletzungen führen dazu, dass Bedenken wegen Rechtsverletzung geltend gemacht werden müssen.

Nach den Bestimmungen des § 93 Abs. 4 GemO ist der Haushalt in jedem Jahr in Planung und Rechnung auszugleichen. Der vorgelegte Haushaltsplan für die Jahre 2022 und 2023 erreicht im Ergebnishaushalt den gesetzlich vorgeschriebenen Ausgleich nicht. Der Ergebnishaushalt schließt für das Haushaltsjahr 2022 in der Planung mit einem Saldo in Höhe

von -40.813,00 € ab, im Ergebnishaushalt des Jahres 2023 beträgt der Fehlbetrag -12.108,00 €.

Der Finanzhaushalt schließt für das Haushaltsjahr 2022 mit einem Saldo der ordentlichen und außerordentlichen Ein- und Auszahlungen in Höhe von -18.293,00 € ab, im Haushaltsjahr 2023 beträgt der Saldo 10.880,00 €.

Im Vorfeld der Haushaltsbesprechungen hatten wir die Haushaltssachbearbeiterin der Ortsgemeinde Bundenbach bereits darauf hingewiesen, dass das Land Rheinland-Pfalz die Bestimmungen des Landesfinanzausgleichsgesetzes (LFAG) zum 01.01.2023 ändern wird. Beabsichtigt ist, dass die Nivellierungssätze des Landes Rheinland-Pfalz angehoben werden sollen. Derzeit geplant ist, dass die Nivellierungssätze von

	Nivellierungssätze RLP derzeit	Nivellierungssätze 2023 geplant
--	---------------------------------------	--

Grundsteuer A	300	345
Grundsteuer B	365	465
Gewerbsteuer	365	400

angehoben werden.

In der Ortsgemeinde Bundenbach wurden mit der Haushaltssatzung die Realsteuerhebesätze für die Haushaltsjahre 2022/2023 wie folgt beschlossen:

	Haushaltsjahr 2022:	Haushaltsjahr 2023
--	----------------------------	---------------------------

Grundsteuer A	385	385
Grundsteuer B	385	385
Gewerbsteuer	405	405

Damit liegt die Ortsgemeinde Bundenbach im Haushaltsjahr 2023 bei der Grundsteuer B sehr deutlich unter den vom Land Rheinland-Pfalz geplanten Nivellierungssätzen.

Wir hatten erläutert, dass eine Anhebung der Nivellierungssätze in dem geplanten Umfang für die Ortsgemeinde Bundenbach bedeuten würde, dass sie Umlagen an Kreis und Verbandsgemeinde abführen müsste für Einnahmen, die sie gar nicht erhoben hat. Die Einnahmesituation der Ortsgemeinde Bundenbach verschlechtert sich, da viel höhere Einnahmen aus den Realsteuerhebesätzen umlagepflichtig würden und nicht bei der Ortsgemeinde verbleiben könnten. Darüber hinaus würde es bedeuten, dass Anträge auf Gewährung von Fördermitteln nicht berücksichtigt werden, wenn und solange die Ortsgemeinde mit den Realsteuerhebesätzen unterhalb der Nivellierungssätze des Landes Rheinland-Pfalz liegt.

Auch darüber, dass die Aufsichtsbehörden angehalten sind, Kreditgenehmigungen bei nicht ausgeglichenen Haushalten nur zu erteilen, wenn die Ortsgemeinden bei nicht ausgeglichenen Haushalten bei den Realsteuerhebesätzen das Niveau der Nivellierungssätze erreichen, haben wir die Haushaltssachbearbeiterin der Verbandsgemeinde aufgeklärt.

Wir weisen ferner darauf hin, dass der Haushalt der Ortsgemeinde Bundenbach für das Haushaltsjahr 2022 den gesetzlich vorgeschriebenen Bestimmungen des § 97 Abs. 2 S. 1 HS. 2 GemO, wonach der Haushaltsplan und seine Anlagen spätestens einen Monat vor Beginn des Haushaltsjahres, vorliegend also bis zum 30.11.2021, der Aufsichtsbehörde vorzulegen ist, nicht entspricht und diese verspätete Vorlage eine weitere eindeutige Verletzung des geltenden Haushaltsrechts darstellt. Dies wiegt im vorliegenden Fall umso schwerer, als bei Haushalten, wo die Aufsichtsbehörde auf Grund des eindeutigen Verstosses gegen das Ausgleichsgebot gegebenenfalls Beanstandungen aussprechen muss und eine Erhöhung der Realsteuerhebesätze im Wege der Ersatzvornahme vornehmen muss, diese späte Vorlage des Haushaltes eine solche Maßnahme für das bereits lange laufende Haushaltsjahr faktisch unmöglich macht.

Unbedenklichkeitsbestätigung

Abschließend teilen wir Ihnen aufgrund des § 97 Abs. 2 GemO mit, dass wir nicht beabsichtigen, gegen die übrigen Festsetzungen der Haushaltssatzung 2022 und 2023 und die Ansätze des dazu gehörenden Haushaltsplanes der Ortsgemeinde Bundenbach Bedenken wegen Rechtsverletzung zu erheben.

Mit freundlichen Grüßen
Im Auftrag



Birgit Werle
2.) abgesandt am 02.06.2022
3.) z.V.

Ausschnitt

aus der amtlichen Wochenzeitung „Unsere Heimat“

Nr. 25/2022 vom 23. Juni 2022



BUNDENBACH

www.bundenbach.de

Öffentliche Bekanntmachung

der Haushaltssatzung für die Haushaltsjahre 2022 und 2023 der Ortsgemeinde Bundenbach

Der Ortsgemeinderat Bundenbach hat aufgrund der §§ 95 ff. Gemeindeordnung Rheinland-Pfalz in der derzeit geltenden Fassung die nachstehende Haushaltssatzung beschlossen, die nach der Genehmigung bzw. Erhebung keiner Rechtsbedenken durch die Kreisverwaltung Birkenfeld als Aufsichtsbehörde hiermit bekanntgemacht wird.

Die Haushaltssatzung und der Haushaltsplan liegen gemäß § 97 Abs. 3 Gemeindeordnung in der Zeit vom 24.06.2022 bis einschließlich 04.07.2022 bei der Verbandsgemeindeverwaltung Herrstein-Rhaunen, Brühlstraße 16, 55756 Herrstein, Zimmer 254, während der Dienstzeit öffentlich aus.

Es wird auf § 24 Abs. 6 Gemeindeordnung verwiesen. „Satzungen, die unter Verletzung von Verfahrens- oder Formvorschriften dieses Gesetzes oder aufgrund dieses Gesetzes zustande gekommen sind, gelten ein Jahr nach der Bekanntmachung als von Anfang an gültig zustande gekommen. Dies gilt nicht, wenn

1. die Bestimmungen über die Öffentlichkeit der Sitzung, die Genehmigung, die Ausfertigung oder die Bekanntmachung der Satzung verletzt worden sind, oder
2. vor Ablauf der in Satz 1 genannten Frist die Aufsichtsbehörde den Beschluss beanstandet oder jemand die Verletzung der Verfahrens- oder Formvorschriften gegenüber der Verbandsgemeindeverwaltung Herrstein-Rhaunen unter Bezeichnung des Sachverhaltes, der die Verletzung begründen soll, schriftlich geltend gemacht hat.

Hat jemand eine Verletzung nach Satz 2 Nr. 2 geltend gemacht, so kann auch nach Ablauf der in Absatz 1 genannten Frist jedermann die Verletzung geltend machen.“

Bundenbach, den 10.06.2022

Verena Mächtel, Ortsbürgermeisterin

Haushaltssatzung

der Ortsgemeinde Bundenbach für die Jahre 2022 / 2023 vom 10.06.2022

Der Ortsgemeinderat hat auf Grund von §§ 95 ff. Gemeindeordnung Rheinland-Pfalz in der derzeit geltenden Fassung am 24. Mai 2022 folgende Haushaltssatzung beschlossen:

§ 1

Ergebnis- und Finanzhaushalt

Festgesetzt werden	2022	2023
1. im Ergebnishaushalt		
der Gesamtbetrag der Erträge	1.299.057,00 €	1.397.432,00 €
auf		
der Gesamtbetrag der Aufwendungen	1.339.870,00 €	1.409.540,00 €
Jahresüberschuss / Jahresfehlbetrag	-40.813,00 €	-12.108,00 €
2. im Finanzhaushalt		
die ordentlichen Einzahlungen auf	1.244.558,00 €	1.346.675,00 €
die ordentlichen Auszahlungen auf	1.262.851,00 €	1.335.795,00 €
Saldo der ordentlichen Ein- und Auszahlungen	-18.293,00 €	10.880,00 €
die außerordentlichen Einzahlungen auf	0,00 €	0,00 €
die außerordentlichen Auszahlungen auf	0,00 €	0,00 €
Saldo der außerordentlichen Ein- und Auszahlungen	0,00 €	0,00 €

die Einzahlungen aus internen Leistungsbeziehungen auf	7.400,00 €	7.500,00 €
die Auszahlungen aus internen Leistungsbeziehungen auf	7.400,00 €	7.500,00 €
Saldo Ein-/Auszahlungen aus int. Leistungsbeziehungen	0,00 €	0,00 €
die Einzahlungen aus Investitionstätigkeit auf	152.500,00 €	178.000,00 €
die Auszahlungen aus Investitionstätigkeit auf	189.929,00 €	170.000,00 €
Saldo Ein-/Auszahlungen aus Investitionstätigkeit	-37.429,00 €	8.000,00 €
die Einzahlungen aus Finanzierungstätigkeit auf	71.874,00 €	0,00 €
die Auszahlungen aus Finanzierungstätigkeit auf	16.152,00 €	18.880,00 €
Saldo Ein-/Auszahlungen aus Finanzierungstätigkeit	55.722,00 €	-18.880,00 €
der Gesamtbetrag der Einzahlungen auf	1.476.332,00 €	1.532.175,00 €
der Gesamtbetrag der Auszahlungen auf	1.476.332,00 €	1.532.175,00 €

§ 2

Gesamtbetrag der vorgesehenen Kredite

Kredite zur Finanzierung von Investitionen und Investitionsförderungsmaßnahmen werden nicht veranschlagt.

§ 3

Verpflichtungsermächtigungen

Verpflichtungsermächtigungen werden nicht veranschlagt.

§ 4

Höchstbetrag der

Kredite zur Liquiditätssicherung

Die Kredite zur Liquiditätssicherung werden wie bisher im Rahmen der bestehenden Einheitskasse von der Verbandsgemeinde Herrstein-Rhaunen aufgenommen.

§ 5

Steuersätze

Die Steuersätze für die Gemeindesteuern werden für das Haushaltsjahr wie folgt festgesetzt:

	2022	2023
a) Grundsteuer		
- Grundsteuer A	385 %	385 %
- Grundsteuer B	385 %	385 %
b) Gewerbesteuer	405 %	405 %

Die Hundesteuer beträgt für Hunde, die innerhalb des Gemeindegebietes gehalten werden

- für den ersten Hund	72,00 Euro	72,00 Euro
- für den zweiten Hund	96,00 Euro	96,00 Euro
- für jeden weiteren Hund	144,00 Euro	144,00 Euro
- für den ersten gefährlichen Hund	236,00 Euro	236,00 Euro
- für den zweiten gefährlichen Hund	350,00 Euro	350,00 Euro
- für jeden weiteren gefährlichen Hund	460,00 Euro	460,00 Euro

§ 6

Eigenkapital

Stand des Eigenkapitals zum 31.12.2019 (vorläufig)	1.619.760,02 Euro
Voraussichtlicher Stand des Eigenkapitals zum 31.12.2020	1.720.113,72 Euro
Voraussichtlicher Stand des Eigenkapitals zum 31.12.2021	1.734.698,72 Euro
Voraussichtlicher Stand des Eigenkapitals zum 31.12.2022	1.693.885,72 Euro
Voraussichtlicher Stand des Eigenkapitals zum 31.12.2023	1.681.777,72 Euro

Bundenbach, den 10.06.2022

Verena Mächtel, Ortsbürgermeisterin