

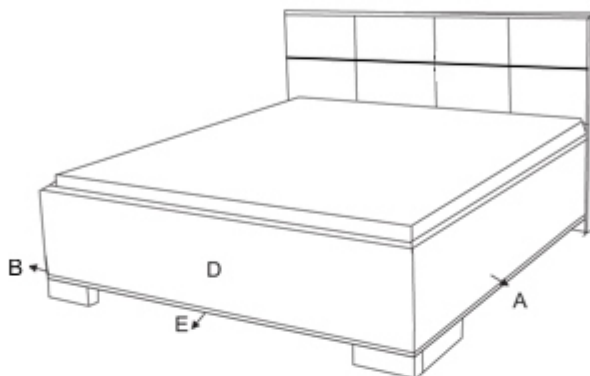
SERVICEKARTE

Modellname: Modellnummer: Ausführung:
Bett BE-0156 180 cm 10515621211 Wildeiche massiv



Information zur Reklamationsbearbeitung

Geben Sie bei Reklamationen Modellnummer, Ausführung, Typ sowie die Ersatzteil-Nummern der benötigten Bauteile an.



Unser Direkt-Bestellservice für Beschlagteile:







Sollte Ihnen ein Beschlagteil fehlen, können Sie uns gerne unter Tel. Nr. **095035033120** erreichen, oder Sie können diese Servicekarte auch direkt an folgende Nummer faxen **09503 503320**, oder schicken Sie uns eine E-Mail mit der Art. Nr., der Ausführung und der Nummer des Beschlagteils mit der Angabe der Fehlmenge an:

info@3s-frankenmoebel.de

Binnen 48 Stunden nach Erhalt ist das fehlende Beschlagteil an Sie unterwegs,

Sollten Sie eine andere Beanstandung an Ihrem Möbelstück haben, so wenden Sie sich bitte an Ihr Möbelhaus.

Das defekte oder fehlende Beschlagteil können Sie hier auf der Servicekarte eintragen. Bitte geben Sie auch die Stückzahl der Fehlmenge an.

| | | | | | |
|---|---|---|---|---|---|
| 1 | 2 M4x30 | 3 | 4 3,5x16 | 5 | 6 M4x20 |
|  |  |  |  |  |  |
| x4 | x16 | x4 | x2 | x2 | x4 |

Grund der Beanstandung:

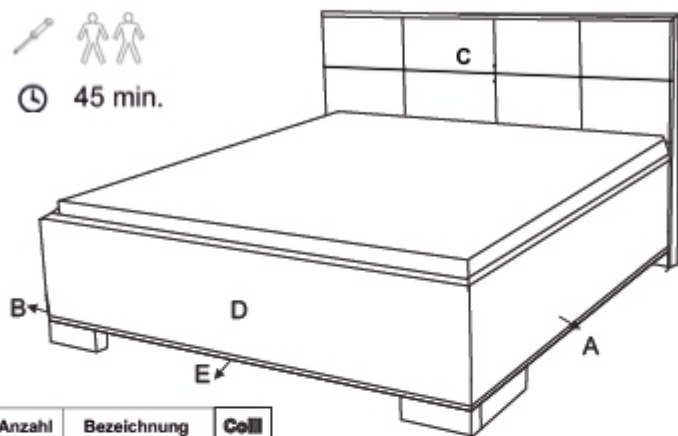
Name: Telefon:

PLZ: Ort: Strasse: Haus-Nr:

MONTAGEANLEITUNG
ASSEMBLY INSTRUCTION
 Bett Be-0156



45 min.



| | Anzahl | Bezeichnung | Coll |
|---|--------|------------------|------|
| A | 1 | Bettseite rechts | 2 |
| B | 1 | Bettseite links | 2 |
| C | 1 | Kopfteil | 1 |
| D | 1 | Fuss Seite | 2 |
| E | 2 | Mitteisteg | 2 |

| | | | | | |
|----|-----|----|----|----|----|
| | | | | | |
| x4 | x16 | x4 | x2 | x2 | x4 |

